



Introducción

Informe Mensual *enero 2018* Estadísticas del Mercado Cambiario

A continuación se presentan las principales estadísticas cambiarias del Mercado Cambiario Formal (MCF), con datos actualizados a diciembre de 2017 por operaciones de moneda local con monedas extranjeras. Las definiciones y una mayor desagregación de las series contenidas en este informe se encuentran disponibles en la **Base de Datos Estadísticos del Banco Central de Chile**.

Contacto: dineroybanca@bcentral.cl

| Posiciones netas, según contraparte (millones de dólares) | |
|---|------------------|
| Sector Externo | \$ -9,453 |
| Empresas Sector Real | \$ -3,152 |
| Fondos de Pensiones | \$ 14,970 |
| Compañías de Seguros | \$ 7,586 |
| Corredoras y FFMM | \$ 1,620 |
| Otros Sectores | \$ 212 |
| Total | \$ 11,784 |

Mercado de Derivados, posiciones netas

Al cierre del mes de diciembre, el Mercado Cambiario Formal presentó un aumento de su posición compradora neta de US\$1.434 millones, registrando un valor de US\$11.784 millones (noviembre: US\$10.350) (Gráfico 1 y anexo).

Lo anterior fue explicado por un aumento de la posición de compra a futuro a los Fondos de Pensiones en US\$1.062 millones, finalizando el mes con un saldo de US\$14.970 millones (noviembre: US\$13.908), junto con una disminución de US\$300 millones en la posición de venta a las Empresas del Sector Real, la que llegó a -US\$3.152 millones (noviembre: -US\$3.452).

| Suscripciones Derivados, según contraparte (millones de dólares) | |
|--|------------------|
| Sector Externo | \$ 34,753 |
| Empresas Sector Real | \$ 10,383 |
| Fondos de Pensiones | \$ 10,719 |
| Compañías de Seguros | \$ 1,847 |
| Corredoras y FFMM | \$ 1,885 |
| Otros Sectores | \$ 2,596 |
| Total | \$ 62,183 |

Mercado de Derivados, suscripciones

Durante el mes las suscripciones de derivados de moneda extranjera totalizaron US\$62.183 millones, aumentando en US\$4.579 millones con respecto a noviembre (US\$57.604) (Gráfico 2).

La variación del periodo se explica porque el Sector Externo mostró un mayor nivel de actividad de US\$3.147 millones, transando US\$34.753 millones (noviembre: US\$31.606), seguido por el incremento del volumen de las Empresas del Sector Real en US\$1.598 millones, las que registraron un total de US\$10.383 millones (noviembre: US\$11.991).

| Transacciones Spot, según contraparte (millones de dólares) | |
|---|------------------|
| Sector Externo | \$ 5,076 |
| Empresas Sector Real | \$ 17,705 |
| Fondos de Pensiones | \$ 5,224 |
| Compañías de Seguros | \$ 936 |
| Corredoras y FFMM | \$ 6,628 |
| Otros Sectores | \$ 4,644 |
| Total | \$ 40,213 |

Mercado Spot

Las compras y ventas del mercado spot aumentaron en US\$6.180 millones comparado con el mes anterior, pasando de US\$34.033 millones en noviembre a US\$40.213 millones en diciembre (Gráfico 3).

La variación del periodo obedece principalmente al incremento del monto transado por las Empresas del Sector Real de US\$2.549 millones, transando un total de US\$17.705 millones (noviembre: US\$15.056), seguido por Otros Sectores, con operaciones por US\$4.644 millones (noviembre: US\$2.586). Los restantes sectores explican un incremento de US\$1.574 con respecto al mes precedente.

Gráfico 1: Derivados, posiciones netas del Mercado Cambiario Formal, según contraparte (G1).

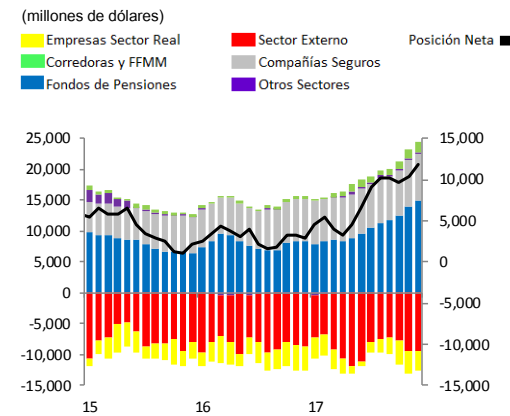


Gráfico 2: Derivados, suscripciones del Mercado Cambiario Formal, según contraparte (G2).

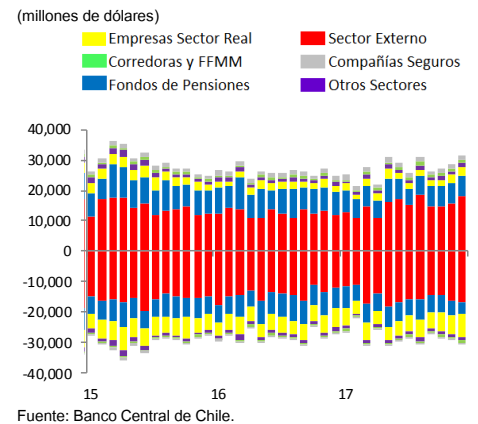
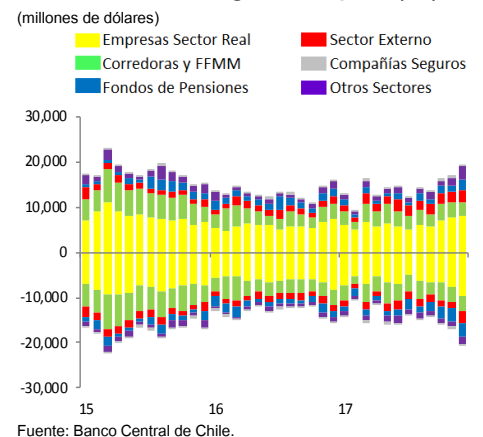
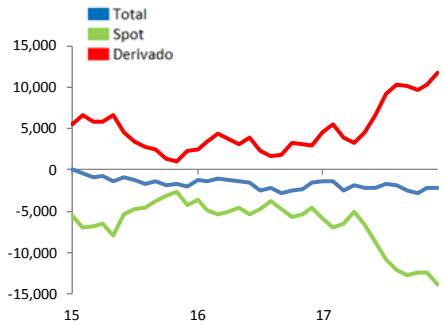


Gráfico 3: Spot, transacciones del Mercado Cambiario Formal, según contraparte (G3).

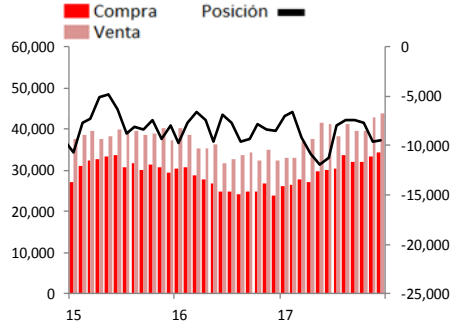


Anexo gráficos^(*)

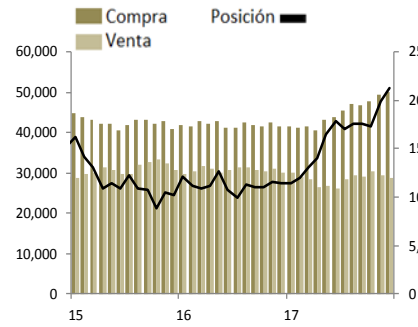
Posiciones netas (spot más derivados) del Mercado Cambiario Formal.
(millones de dólares)



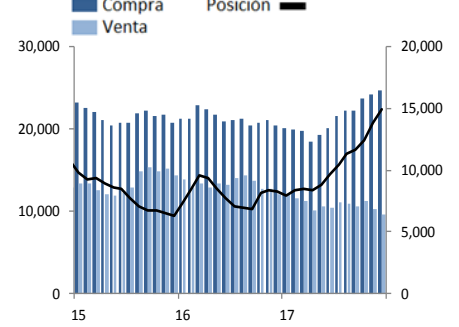
Derivados. Posición neta del Mercado Cambiario Formal con Sector Externo.
(millones de dólares)



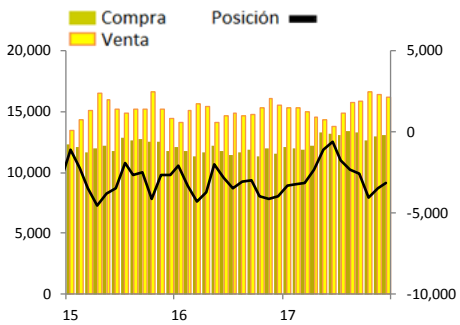
Derivados. Posición neta del Mercado Cambiario Formal con Sectores Locales.
(millones de dólares)



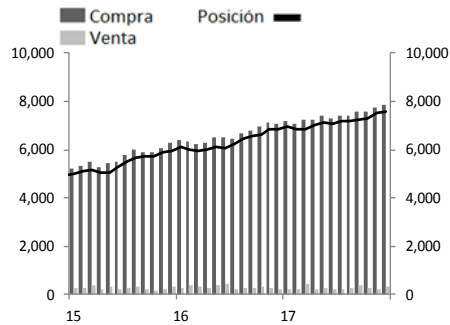
Derivados. Posición neta del Mercado Cambiario Formal con Fondos de Pensiones.
(millones de dólares)



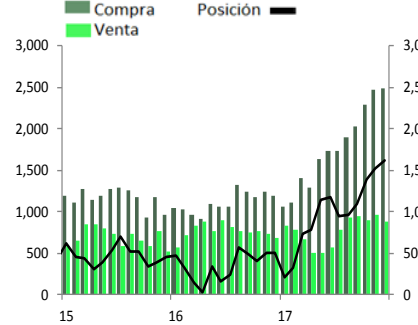
Derivados. Posición neta del Mercado Cambiario Formal con Empresas del Sector Real.
(millones de dólares)



Derivados. Posición neta del Mercado Cambiario Formal con Compañías de Seguros.
(millones de dólares)



Derivados. Posición neta del Mercado Cambiario Formal con Corredoras y FFMM.
(millones de dólares)



Derivados. Posición neta del Mercado Cambiario Formal con Otros Sectores.
(millones de dólares)

