



Informe Mensual *abril 2017*

Estadísticas del Mercado Cambiario

Introducción

A continuación se presentan las principales estadísticas cambiarias del Mercado Cambiario Formal (MCF), con datos actualizados a marzo de 2017 por operaciones de moneda local con monedas extranjeras. Las definiciones y una mayor desagregación de las series contenidas en este informe se encuentran disponibles en la **Base de Datos Estadísticos del Banco Central de Chile**.

Contacto: dineroybanca@bcentral.cl

Posiciones netas, según contraparte (millones de dólares)	
Sector Externo	\$ -9,130
Empresas Sector Real	\$ -3,174
Fondos de Pensiones	\$ 8,508
Compañías de Seguros	\$ 6,908
Corredoras y FFMM	\$ 730
Otros Sectores	\$ 131
Total	\$ 3,973

Suscripciones Derivados, según contraparte (millones de dólares)	
Sector Externo	\$ 31,986
Empresas Sector Real	\$ 7,663
Fondos de Pensiones	\$ 13,050
Compañías de Seguros	\$ 2,605
Corredoras y FFMM	\$ 1,331
Otros Sectores	\$ 2,456
Total	\$ 59,092

Transacciones Spot, según contraparte (millones de dólares)	
Sector Externo	\$ 3,993
Empresas Sector Real	\$ 13,272
Fondos de Pensiones	\$ 2,485
Compañías de Seguros	\$ 1,284
Corredoras y FFMM	\$ 8,289
Otros Sectores	\$ 2,680
Total	\$ 32,003

Mercado de Derivados, posiciones netas

En marzo, los bancos presentaron una disminución de US\$1.401 millones de su posición compradora de moneda extranjera a futuro, alcanzando US\$3.973 millones (febrero: US\$5.374). (Gráfico 1 y anexo).

Este movimiento se explica por el incremento de las ventas de monedas a futuro hacia el Sector Externo por US\$2.593 millones, finalizando el mes con una posición de -US\$9.130 millones (febrero: -US\$6.537), lo que fue parcialmente compensado con un incremento de las compras a futuro a las corredoras y fondos mutuos.

Mercado de Derivados, suscripciones

Durante el mes, las suscripciones de derivados de moneda extranjera totalizaron US\$59.092 millones, aumentando en US\$15.492 millones con respecto al periodo anterior (febrero: US\$43.600) (Gráfico 2).

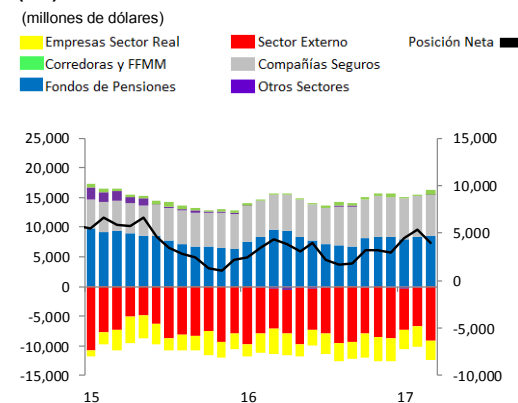
El mayor dinamismo provino del Sector Externo, que registró un incremento de US\$9.814 millones, transando US\$31.986 millones en el mes (febrero: US\$22.172). En segundo lugar, estuvieron las Empresas del Sector Real con nuevos contratos por US\$7.663 millones (febrero: US\$5.668), lo que representó un aumento de US\$1.995 millones.

Mercado Spot

El nivel de actividad del mercado spot fue de US\$32.003 millones, aumentando en US\$11.754 millones con respecto al mes anterior (febrero: US\$20.250) (Gráfico 3).

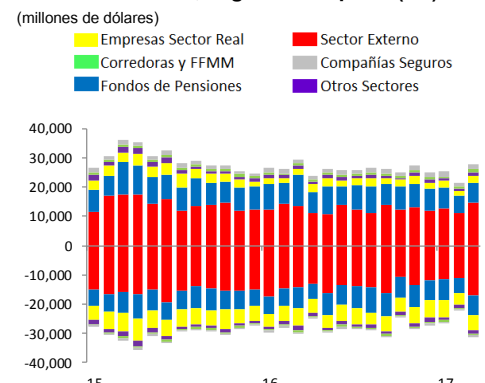
La mayor actividad fue generalizada entre sectores, destacando las mayores transacciones de Corredoras de Bolsa y Empresas del Sector Real en US\$4.838 y US\$2.860 millones, respectivamente.

Gráfico 1: Derivados, posiciones netas del Mercado Cambiario Formal, según contraparte (G1).



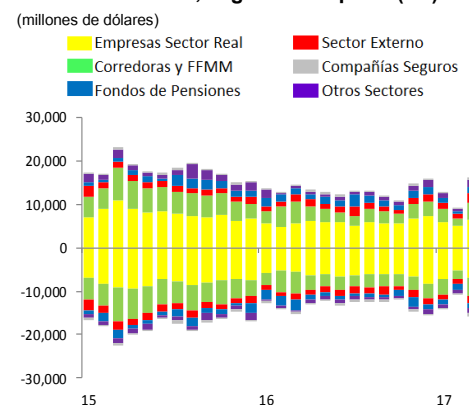
Fuente: Banco Central de Chile.

Gráfico 2: Derivados, suscripciones del Mercado Cambiario Formal, según contraparte (G2).



Fuente: Banco Central de Chile.

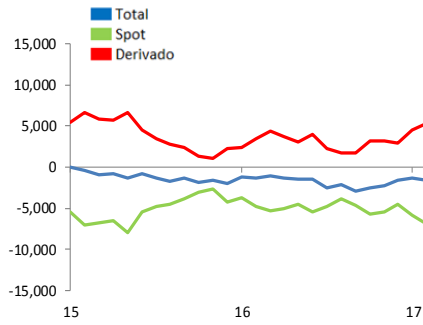
Gráfico 3: Spot, transacciones del Mercado Cambiario Formal, según contraparte (G3).



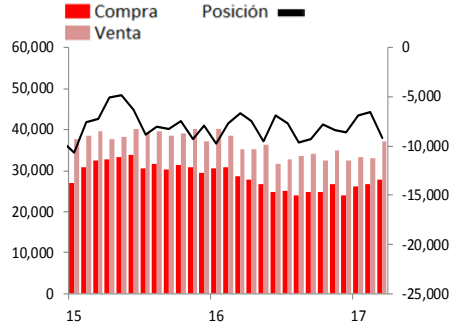
Fuente: Banco Central de Chile.

Anexo gráficos^(*)

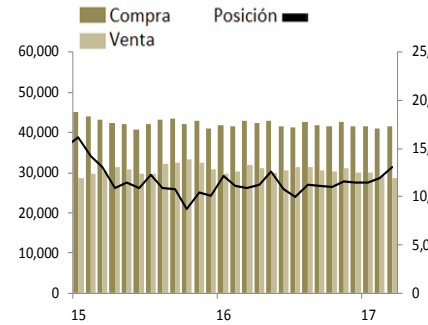
Posiciones netas (spot más derivados) del Mercado Cambiario Formal.
(millones de dólares)



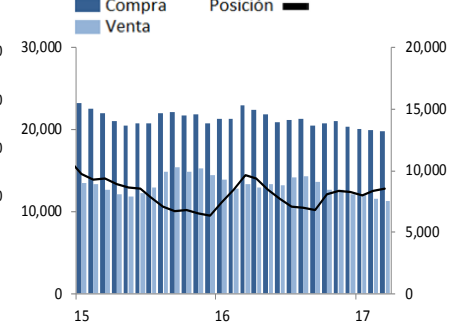
Derivados. Posición neta del Mercado Cambiario Formal con Sector Externo.
(millones de dólares)



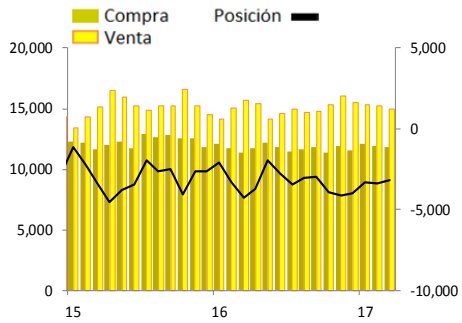
Derivados. Posición neta del Mercado Cambiario Formal con Sectores Locales.
(millones de dólares)



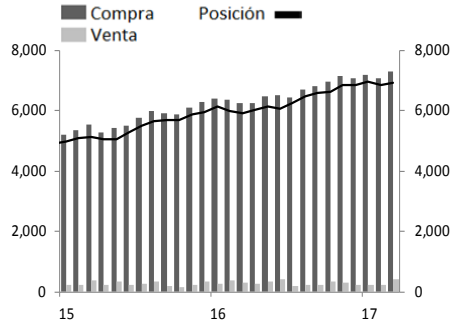
Derivados. Posición neta del Mercado Cambiario Formal con Fondos de Pensiones.
(millones de dólares)



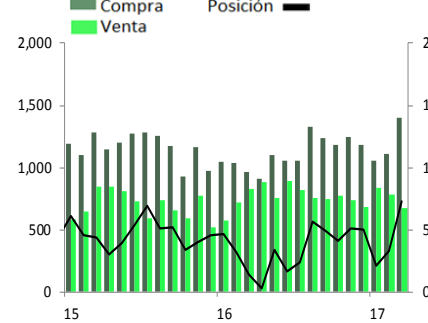
Derivados. Posición neta del Mercado Cambiario Formal con Empresas del Sector Real.
(millones de dólares)



Derivados. Posición neta del Mercado Cambiario Formal con Compañías de Seguros.
(millones de dólares)



Derivados. Posición neta del Mercado Cambiario Formal con Corredoras y FFMM.
(millones de dólares)



Derivados. Posición neta del Mercado Cambiario Formal con Otros Sectores.
(millones de dólares)

