



Informe Mensual *julio 2018*

Estadísticas del Mercado Cambiario

Introducción

A continuación se presentan las principales estadísticas cambiarias del Mercado Cambiario Formal (MCF), con datos actualizados a junio de 2018 por operaciones de moneda local con monedas extranjeras. Las definiciones y una mayor desagregación de las series contenidas en este informe se encuentran disponibles en la **Base de Datos Estadísticos del Banco Central de Chile**.

Contacto: dineroybanca@bcentral.cl

Mercado de Derivados, posiciones netas

Al cierre de junio, el Mercado Cambiario Formal presentó una disminución de su posición compradora neta de US\$1.028 millones, situándose en US\$9.078 millones (Gráfico 1 y anexo).

Lo anterior fue explicado por un incremento de la posición de venta a futuro al Sector Externo por US\$1.393 millones, cerrando el mes con un saldo de -US\$21.030 millones junto con una menor posición de compra a los Fondos de Pensiones por US\$633 millones, situándose en US\$19.065 millones en el mes. Estos movimientos fueron compensados parcialmente por una menor posición de venta a las Empresas del Sector Real de US\$905 millones, con lo que el mes finalizó con un saldo de -US\$291 millones.

Mercado de Derivados, suscripciones

Durante el mes, el volumen de suscripciones de derivados de moneda extranjera bajó en US\$4.237 millones, alcanzando un total de US\$69.529 millones (Gráfico 2).

La variación del periodo se explicó por una menor actividad de los Fondos de Pensiones de US\$3.854 millones, transando US\$11.545 millones, seguido por las Empresas del Sector Real, con una disminución de US\$2.028 millones, totalizando US\$8.190 millones. Por el contrario, el Sector Externo aumentó su actividad en US\$2.047 millones, llegando a un total de US\$43.113 millones.

Mercado Spot

El total de las compras y ventas del mercado spot presentó una disminución de US\$718 millones en relación con el mes anterior, sumando US\$40.517 millones (Gráfico 3).

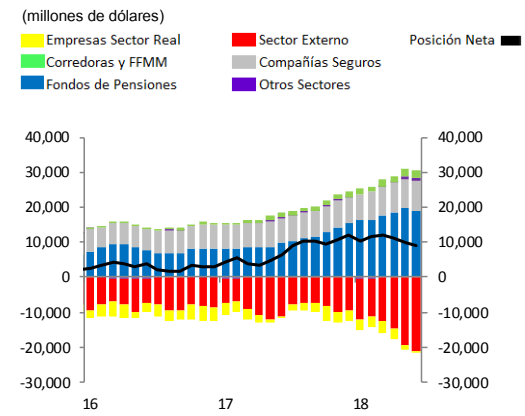
La variación del periodo respondió al menor monto transado de los Fondos de Pensiones por US\$748 millones, totalizando US\$6.048 millones, y del Sector Externo con una baja de US\$745 millones, llegando a US\$5.739 millones. Lo anterior fue parcialmente compensado por mayores operaciones de los Otros Sectores por US\$1.208 millones, cerrando el mes en US\$5.332 millones.

Posiciones netas, según contraparte (millones de dólares)		
Sector Externo	\$	-21,030
Empresas Sector Real	\$	-291
Fondos de Pensiones	\$	19,065
Compañías de Seguros	\$	8,457
Corredoras y FFMM	\$	1,905
Otros Sectores	\$	971
Total	\$	9,078

Suscripciones Derivados, según contraparte (millones de dólares)		
Sector Externo	\$	43,113
Empresas Sector Real	\$	8,190
Fondos de Pensiones	\$	11,545
Compañías de Seguros	\$	1,696
Corredoras y FFMM	\$	2,015
Otros Sectores	\$	2,969
Total	\$	69,529

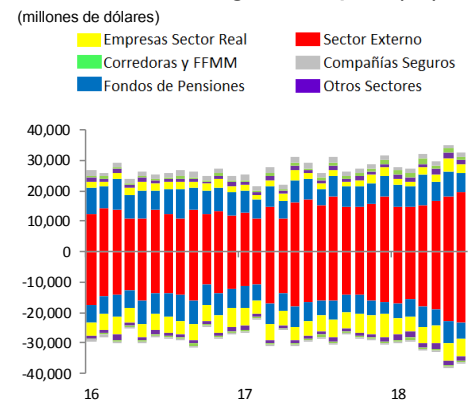
Transacciones Spot, según contraparte (millones de dólares)		
Sector Externo	\$	5,739
Empresas Sector Real	\$	15,756
Fondos de Pensiones	\$	6,048
Compañías de Seguros	\$	1,128
Corredoras y FFMM	\$	6,515
Otros Sectores	\$	5,332
Total	\$	40,517

Gráfico 1: Derivados, posiciones netas del Mercado Cambiario Formal, según contraparte (G1).



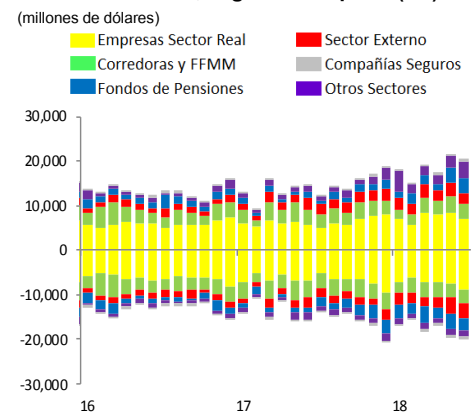
Fuente: Banco Central de Chile.

Gráfico 2: Derivados, suscripciones del Mercado Cambiario Formal, según contraparte (G2).



Fuente: Banco Central de Chile.

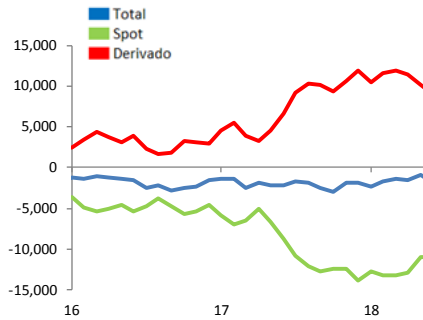
Gráfico 3: Spot, transacciones del Mercado Cambiario Formal, según contraparte (G3).



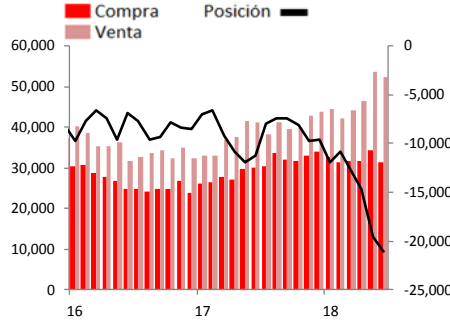
Fuente: Banco Central de Chile.

Anexo gráficos^(*)

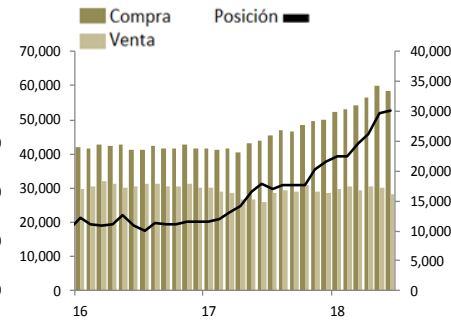
Posiciones netas (spot más derivados) del Mercado Cambiario Formal.
(millones de dólares)



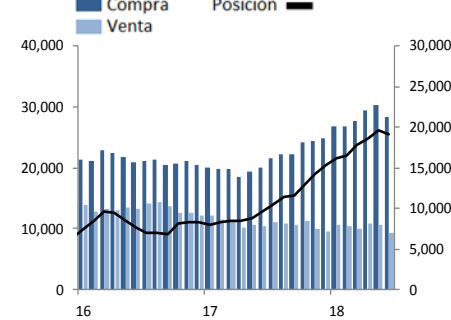
Derivados. Posición neta del Mercado Cambiario Formal con Sector Externo.
(millones de dólares)



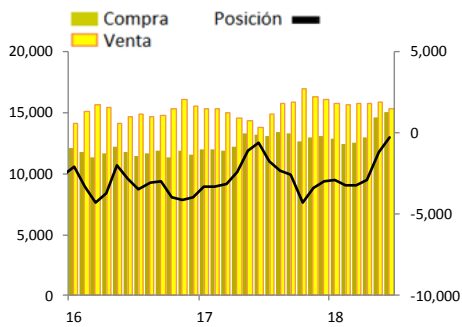
Derivados. Posición neta del Mercado Cambiario Formal con Sectores Locales.
(millones de dólares)



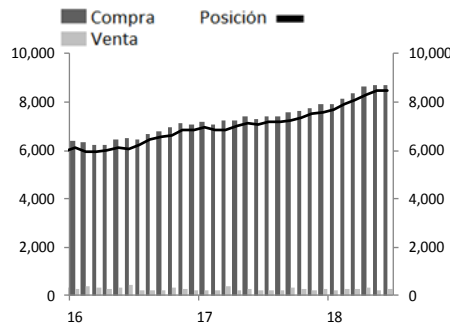
Derivados. Posición neta del Mercado Cambiario Formal con Fondos de Pensiones.
(millones de dólares)



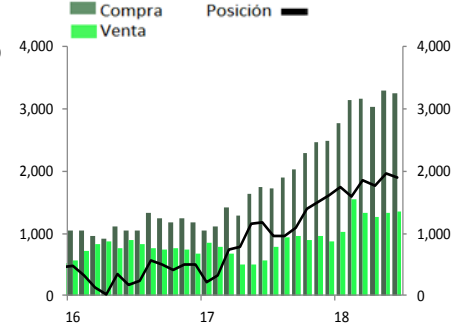
Derivados. Posición neta del Mercado Cambiario Formal con Empresas del Sector Real.
(millones de dólares)



Derivados. Posición neta del Mercado Cambiario Formal con Compañías de Seguros.
(millones de dólares)



Derivados. Posición neta del Mercado Cambiario Formal con Corredoras y FFMM.
(millones de dólares)



Derivados. Posición neta del Mercado Cambiario Formal con Otros Sectores.
(millones de dólares)

