



Informe Mensual *octubre 2019*

Estadísticas del Mercado de Derivados y Spot

Introducción

A continuación, se presentan las principales estadísticas cambiarias del Mercado Cambiario Formal (MCF), con datos actualizados a octubre de 2019 para operaciones de moneda local con monedas extranjeras. Las definiciones y una mayor desagregación de las series contenidas en este informe se encuentran disponibles en la **Base de Datos Estadísticos del Banco Central de Chile**.

Contacto: dineroybanca@bcentral.cl

Mercado de Derivados, posiciones netas

En octubre el Mercado Cambiario Formal presentó un aumento de su posición compradora neta de US\$915 millones, respecto del mes anterior, situándose en US\$11.808 millones (Gráfico 1 y anexo).

Respecto de las principales contrapartes, se observó una disminución de las ventas netas a futuro a los no residentes de US\$3.234 millones, cerrando con una posición de venta der US\$21.990 millones. Por otra parte, y compensado parcialmente lo anterior, se registró una reducción de la posición neta de compra a los Fondos de Pensiones por US\$1.357 millones, finalizando el mes con un saldo de US\$18.532 millones.

Mercado de Derivados, suscripciones

Durante el periodo, las suscripciones de tipos de cambio sumaron US\$79.495 millones, incrementando el volumen transado en US\$13.566 millones respecto del mes previo (Gráfico 2).

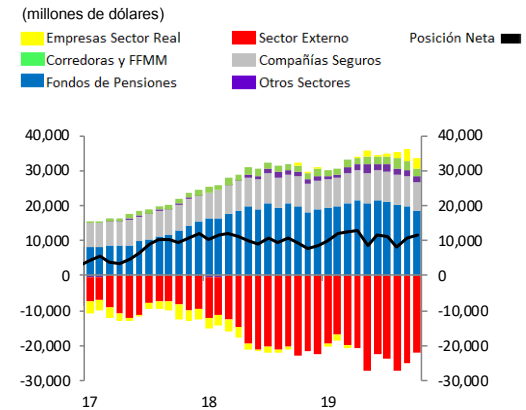
Este aumento se explicó, principalmente, por mayor actividad del Sector Externo y de los Fondos de Pensiones por US\$6.802 y US\$4.968 millones, cerrando el mes con transacciones acumuladas de US\$49.730 y US\$14.965 millones durante el mes, respectivamente.

Mercado Spot

En el mes, la actividad del mercado spot totalizó los US\$39.476 millones, con un aumento de US\$7.690 millones, respecto de septiembre (Gráfico 3).

Destacó la mayor actividad de los Fondos de Pensiones, incrementaron su volumen de operaciones por US\$6.776 millones, finalizando el mes en US\$9.511 millones.

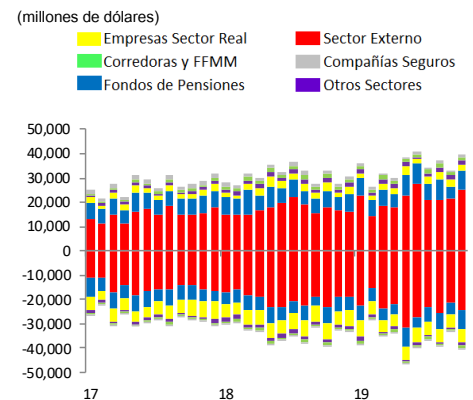
Gráfico 1: Derivados, posiciones netas del Mercado Cambiario Formal, según contraparte.



Fuente: Banco Central de Chile.

[Ver datos](#)

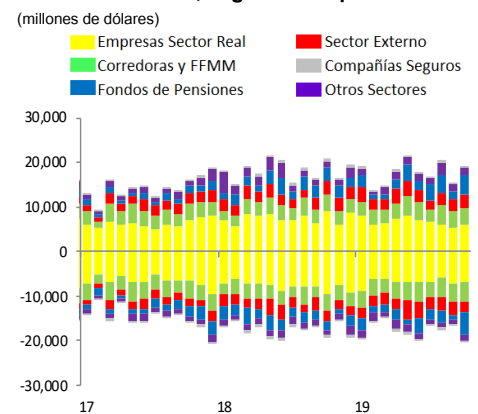
Gráfico 2: Derivados, suscripciones del Mercado Cambiario Formal, según contraparte.



Fuente: Banco Central de Chile.

[Ver datos](#)

Gráfico 3: Spot, transacciones del Mercado Cambiario Formal, según contraparte.



Fuente: Banco Central de Chile.

[Ver datos](#)

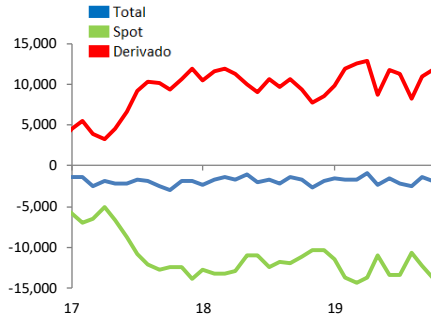
Posiciones netas, según contraparte (millones de dólares)	
Sector Externo	\$ -21,990
Empresas Sector Real	\$ 3,024
Fondos de Pensiones	\$ 18,532
Compañías de Seguros	\$ 8,360
Corredoras y FFMM	\$ 2,422
Otros Sectores	\$ 1,460
Total	\$ 11,808

Suscripciones Derivados, según contraparte (millones de dólares)	
Sector Externo	\$ 49,730
Empresas Sector Real	\$ 8,255
Fondos de Pensiones	\$ 14,965
Compañías de Seguros	\$ 1,164
Corredoras y FFMM	\$ 2,366
Otros Sectores	\$ 3,014
Total	\$ 79,495

Transacciones Spot, según contraparte (millones de dólares)	
Sector Externo	\$ 5,200
Empresas Sector Real	\$ 12,728
Fondos de Pensiones	\$ 9,511
Compañías de Seguros	\$ 405
Corredoras y FFMM	\$ 8,505
Otros Sectores	\$ 3,127
Total	\$ 39,476

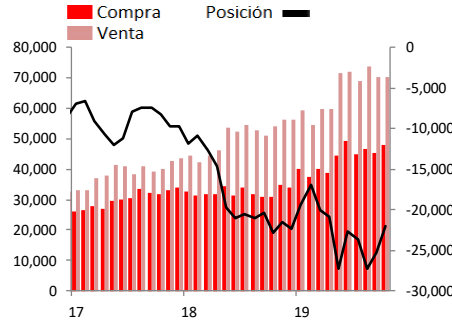
Anexo gráficos^(*)

Posiciones netas (spot más derivados) del Mercado Cambiario Formal.
(millones de dólares)



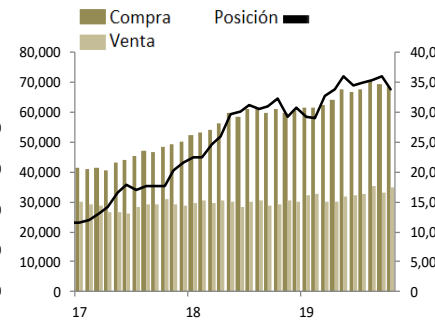
[Ver datos](#)

Derivados. Posición neta del Mercado Cambiario Formal con Sector Externo.
(millones de dólares)



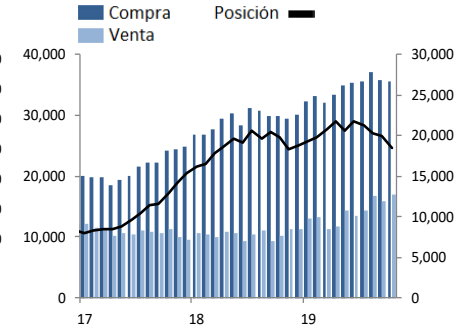
[Ver datos](#)

Derivados. Posición neta del Mercado Cambiario Formal con Sectores Locales.
(millones de dólares)



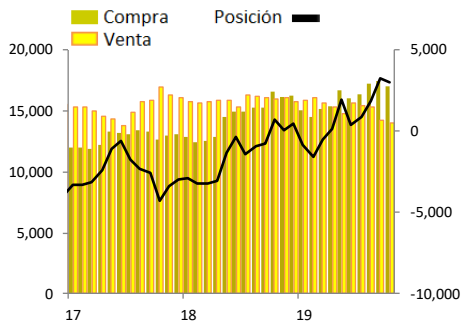
[Ver datos](#)

Derivados. Posición neta del Mercado Cambiario Formal con Fondos de Pensiones.
(millones de dólares)



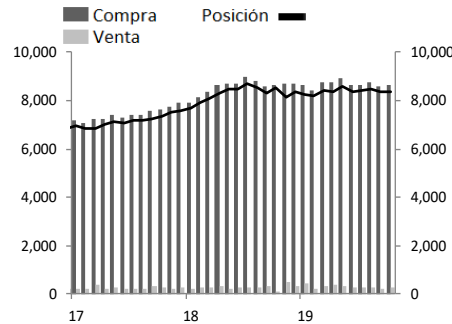
[Ver datos](#)

Derivados. Posición neta del Mercado Cambiario Formal con Empresas del Sector Real.
(millones de dólares)



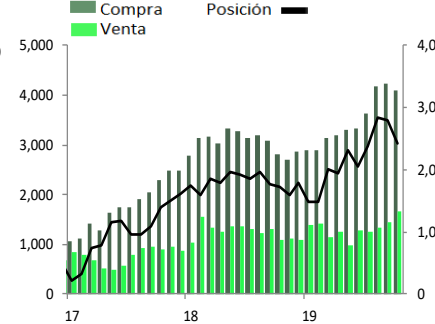
[Ver datos](#)

Derivados. Posición neta del Mercado Cambiario Formal con Compañías de Seguros.
(millones de dólares)



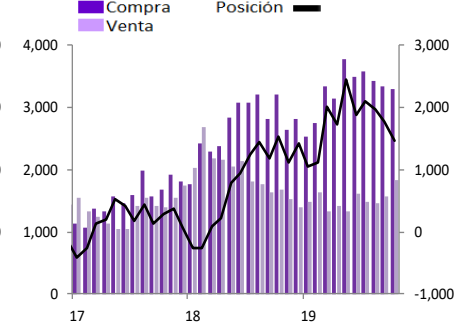
[Ver datos](#)

Derivados. Posición neta del Mercado Cambiario Formal con Corredoras y FFMM.
(millones de dólares)



[Ver datos](#)

Derivados. Posición neta del Mercado Cambiario Formal con Otros Sectores.
(millones de dólares)



[Ver datos](#)