



Informe Mensual *Diciembre 2014*

Estadísticas del Mercado Cambiario

Introducción

A continuación se presentan las principales estadísticas cambiarias del Mercado Cambiario Formal (MCF), con datos actualizados a noviembre de 2014 por operaciones de moneda local con monedas extranjeras (1)(2). Las definiciones y una mayor desagregación de las series contenidas en este informe se encuentran disponibles en la **Base de Datos Estadísticos del Banco Central de Chile**.

Contacto: dineroybanca@bcentral.cl

Mercado de Derivados, posiciones netas

Al cierre de noviembre, el Mercado Cambiario Formal (MCF) redujo su posición compradora de moneda extranjera a futuro en US\$1.899 millones, llegando a US\$7.581 millones (octubre: US\$9.480). Esta variación obedeció a un incremento de la posición vendedora con el Sector Externo (Gráfico 1)

Los mayores compromisos de ventas netas de divisas a futuro del MCF con el Sector Externo fueron de US\$3.546 millones, anotando una posición de -US\$10.212 millones (octubre: -US\$6.666). Esto fue parcialmente compensado por una disminución de los compromisos de venta con las Empresas del Sector Real por US\$1.147 millones, con ello la posición neta con estos agentes quedó menos vendida en -US\$2.311 millones (octubre: -US\$3.458). (Ver anexo)

Mercado de Derivados, suscripciones

En noviembre, el total de suscripciones de contratos (compras y ventas) de derivados de moneda extranjera alcanzó a US\$64.717 millones, lo que representó una disminución de US\$7.525 millones respecto del mes anterior (octubre: US\$72.242). (Gráfico 2)

Lo anterior se explicó por una menor actividad prácticamente con todos los sectores. Destacó la caída de los contratos suscritos con los Fondos de Pensiones por US\$4.894 millones, totalizando un volumen transado de US\$13.057 millones (octubre US\$17.951).

Mercado Spot

El nivel de actividad en el mercado spot continuó disminuyendo en noviembre, llegando a US\$40.261 millones (octubre: US\$46.102) (Gráfico 3).

Esto fue el resultado de menores compras y ventas del MCF a todas sus contrapartes excepto a los fondos de pensiones, que aumentaron. La mayor caída en la actividad la experimentaron las Corredoras de Bolsa y Fondos Mutuos, con una baja de US\$ 3.036 millones, totalizando US\$11.940 millones (octubre: US\$14.977). También destacó el descenso de las compras y ventas con el Sector Real, registrando US\$17.975 millones en noviembre (octubre: US\$20.599).

Posiciones netas, según contraparte

(millones de dólares)

Sector Externo	\$ -10,212
Empresas Sector Real	\$ -2,311
Fondos de Pensiones	\$ 12,827
Compañías de Seguros	\$ 4,762
Corredoras y FFMM	\$ 539
Otros Sectores	\$ 1,977
Total	\$ 7,581

Suscripciones Derivados, según contraparte

(millones de dólares)

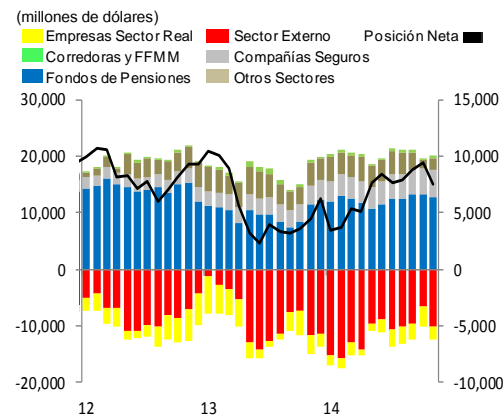
Sector Externo	\$ 36,455
Empresas Sector Real	\$ 9,427
Fondos de Pensiones	\$ 13,057
Compañías de Seguros	\$ 1,478
Corredoras y FFMM	\$ 1,186
Otros Sectores	\$ 3,115
Total	\$ 64,717

Transacciones Spot, según contraparte

(millones de dólares)

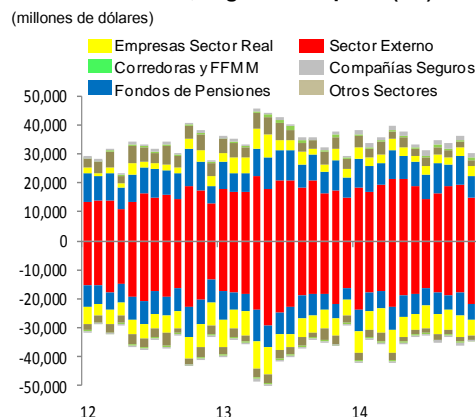
Sector Externo	\$ 2,676
Empresas Sector Real	\$ 17,975
Fondos de Pensiones	\$ 3,887
Compañías de Seguros	\$ 814
Corredoras y FFMM	\$ 11,940
Otros Sectores	\$ 2,969
Total	\$ 40,261

Gráfico 1: Derivados posiciones netas del Mercado Cambiario Formal, según contraparte (G1).



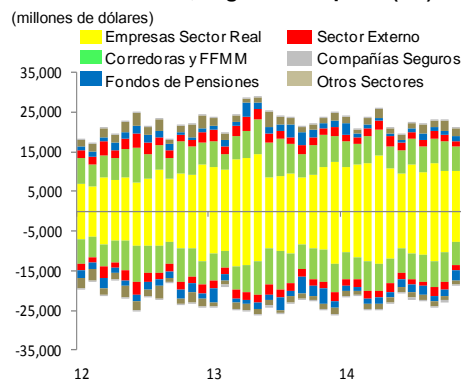
Fuente: Banco Central de Chile.

Gráfico 2: Derivados, suscripciones del Mercado Cambiario Formal, según contraparte (G2).



Fuente: Banco Central de Chile.

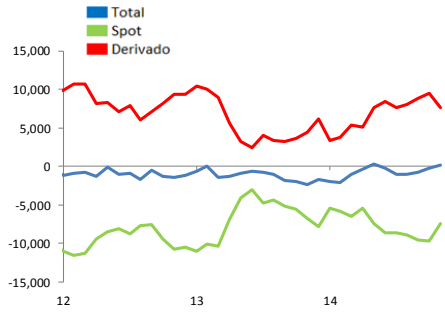
Gráfico 3: Spot, transacciones del Mercado Cambiario Formal, según contraparte (G3).



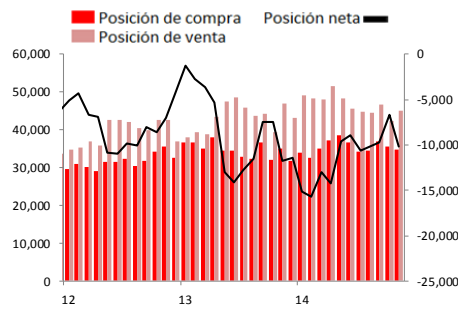
Fuente: Banco Central de Chile.

Anexo gráficos^(*)

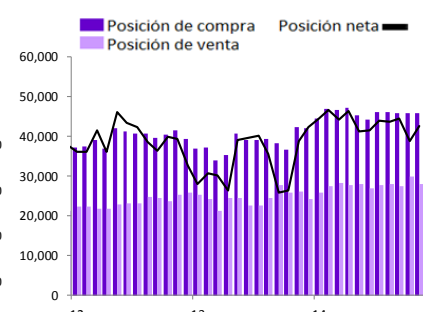
Posiciones netas (spot más derivados) del Mercado Cambiario Formal.
(millones de dólares)



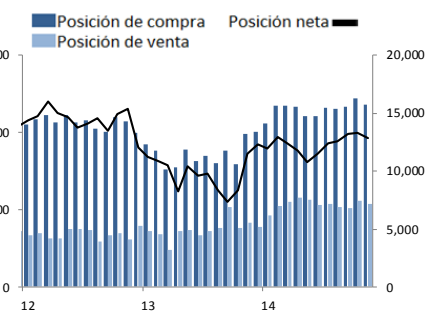
Derivados. Posición neta del Mercado Cambiario Formal con Sector Externo.
(millones de dólares)



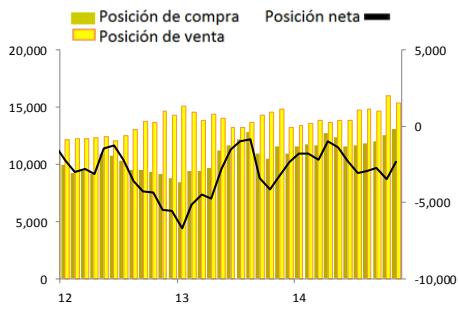
Derivados. Posición neta del Mercado Cambiario Formal con Sectores Locales.
(millones de dólares)



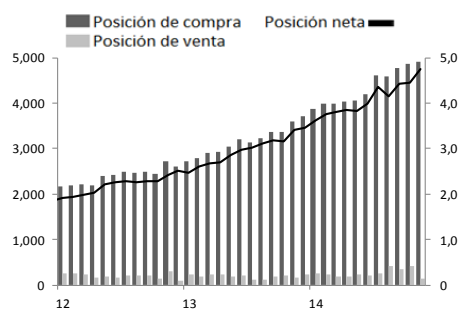
Derivados. Posición neta del Mercado Cambiario Formal con Fondos de Pensiones.
(millones de dólares)



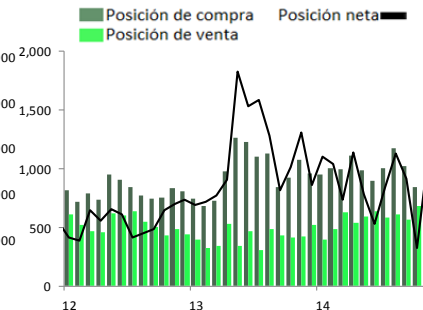
Derivados. Posición neta del Mercado Cambiario Formal con Empresas del Sector Real.
(millones de dólares)



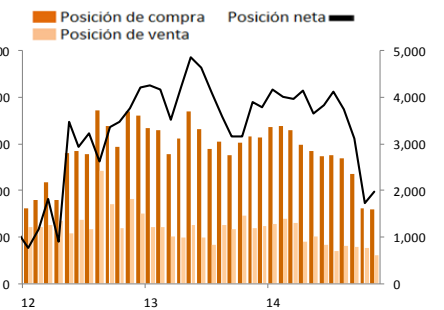
Derivados. Posición neta del Mercado Cambiario Formal con Compañías de Seguros.
(millones de dólares)



Derivados. Posición neta del Mercado Cambiario Formal con Corredoras y FFMM.
(millones de dólares)



Derivados. Posición neta del Mercado Cambiario Formal con Otros Sectores.
(millones de dólares)



(*)La Posición neta total se presenta en el eje derecho del gráfico.
Fuente: Banco Central de Chile.

Notas:

- 1) El BCCH recopila información de transacciones spot y de contratos de derivados que realizan las empresas bancarias y otras instituciones pertenecientes al Mercado Cambiario Formal (MCF), tanto de sus transacciones en el mercado local como en el mercado externo, según lo establecido en los Capítulos I y IX del Compendio de Normas de Cambios Internacionales.
- 2) Las cifras mensuales se revisan con un desfase de tres meses y 23 días, lo que significa que en cada publicación los datos correspondientes a los últimos tres meses son provisionales y sujetos a correcciones mensuales.

Glosario:

- **Compañías de Seguros:** Corresponde a las compañías de Seguros Generales y Seguros de Vida, que están bajo la supervisión de la Superintendencia de Valores y Seguros.
- **Corredoras de Bolsa y Agencias de Valores:** Corresponden a las Corredoras de Bolsas y Agencias de Valores, fiscalizadas por la Superintendencia de Valores y Seguros.
- **Empresas del Sector Real:** Corresponden a las empresas tanto públicas como privadas, incluidas las casas matrices que ejercen gestión sobre sus filiales.
- **Fondos Mutuos:** Corresponden a los fondos del mercado monetario y de aquello de plazo superior a un año, junto con las Administradoras Generales de fondos, que se encuentran supervisados por la Superintendencia de Valores y Seguros.
- **Fondos de Pensiones:** Corresponde a los fondos administrados por las Administradoras de Fondos de Pensiones, registradas en la Superintendencia de Pensiones.
- **Mercado Cambiario Formal:** corresponde a las empresas bancarias y otras entidades autorizadas por el Banco Central de Chile (Capítulo III del Compendio de Normas de Cambios Internacionales).
- **Otros Sectores:** Corresponden a los hogares, Gobierno, Banco Central y otras sociedades financieras no contempladas en otros sectores.
- **Posición neta:** Es el saldo (expresado en montos nominales) de contratos de derivados vigentes al cierre de cada mes, considerando todos los instrumentos utilizados por las empresas bancarias y otras entidades que operan en el Mercado Cambiario Formal, siendo los más comunes los Forwards, FxSwaps, Cross Currency Swap y Opciones. Corresponde a la resta entre la posición de compra de moneda extranjera menos la posición de venta al cierre del periodo. Signo positivo indica posición compradora neta de moneda extranjera de las instituciones del Mercado Cambiario Formal, mientras que signo negativo indica posición vendedora neta de moneda extranjera del MCF, desglosado por los distintos sectores.
- **Posición de compra:** Son los contratos vigentes de compra de moneda extranjera a cambio de moneda local (Peso Chileno y Unidad de Fomento), que las entidades del Mercado Cambiario Formal mantienen con los distintos sectores, al cierre del periodo.
- **Posición de venta:** Son los contratos vigentes de venta de moneda extranjera a cambio de moneda local (Peso Chileno y Unidad de Fomento), que las entidades del Mercado Cambiario Formal mantienen con los distintos sectores, al cierre del periodo.
- **Posición Interbancaria:** Son los contratos vigentes de venta de moneda extranjera a cambio de moneda local (Peso Chileno y Unidad de Fomento), que las entidades del Mercado Cambiario Formal mantienen entre sí al cierre de cada periodo, contabilizados una sola vez.
- **Sector Externo:** Corresponden a contrapartes no residentes.
- **Suscripción Total:** Corresponde al volumen transado de compra más venta de moneda extranjera a cambio de pesos chilenos y unidades de fomento, durante un periodo de tiempo, realizado por las entidades del Mercado Cambiario Formal (MCF).
- **Suscripción:** Es el volumen (flujo), expresado en montos nominales, de contratos de derivados pactados durante el periodo, considerando todos los instrumentos utilizados por las empresas bancarias y otras entidades que operan en el Mercado Cambiario Formal, siendo los más comunes los Forwards, FxSwaps, Cross Currency Swap y Opciones.
- **Transacciones Spot:** Es el volumen (flujo) de compra y ventas contado de moneda extranjera a cambio de pesos chilenos realizadas durante el periodo, efectuadas por las empresas bancarias y otras entidades que operan en el Mercado Cambiario Formal, con las distintas contrapartes del mercado local y del mercado externo.

Gráficos Informe:

(G1): Derivados posiciones netas, según contraparte: Corresponde a las posiciones netas totales según sector de contraparte, para el periodo. Si su valor es positivo significa que el Mercado Cambiario Formal (MCF) tiene compromisos netos de compra a futuro de divisas, con ese sector en particular. En cambio si su valor es negativo el MCF tiene promesas de venta neta de moneda extranjera. La Posición neta total se presenta en el eje derecho del gráfico.

(G2): Derivados, suscripciones del Mercado Cambiario Formal, según contraparte: Presenta, el total de contratos de compra y venta suscritos por el MCF con las distintas contrapartes. En el eje positivo se identifican las suscripciones de contratos de compra y en el eje negativo las suscripciones de contratos de venta de moneda extranjera.

(G3) Gráfico 3: Spot, transacciones del Mercado Cambiario Formal, según contraparte: Presenta, el total de compra y venta transados por el MCF con las distintas contrapartes, para el periodo. En el eje positivo se identifican las compras de moneda extranjera y en el eje negativo las ventas.

Más información en "Publicación de Estadísticas Cambiarias del Banco Central de Chile" de G. Acharan y J.M. Villena, correspondiente a la Serie de Estudios Económicos Estadísticos, N°86, Banco Central de Chile, abril 2011.