



# Informe Mensual *diciembre 2016*

## Estadísticas del Mercado Cambiario

### Introducción

A continuación se presentan las principales estadísticas cambiarias del Mercado Cambiario Formal (MCF), con datos actualizados a noviembre de 2016 por operaciones de moneda local con monedas extranjeras. Las definiciones y una mayor desagregación de las series contenidas en este informe se encuentran disponibles en la **Base de Datos Estadísticos del Banco Central de Chile**.

Contacto: [dineroybanca@bcentral.cl](mailto:dineroybanca@bcentral.cl)

#### Posiciones netas, según contraparte

(millones de dólares)

Sector Externo	\$	-8,429
Empresas Sector Real	\$	-3,813
Fondos de Pensiones	\$	8,360
Compañías de Seguros	\$	6,861
Corredoras y FFMM	\$	503
Otros Sectores	\$	-27
<b>Total</b>	<b>\$</b>	<b>3,456</b>

#### Suscripciones Derivados, según contraparte

(millones de dólares)

Sector Externo	\$	26,715
Empresas Sector Real	\$	8,480
Fondos de Pensiones	\$	15,415
Compañías de Seguros	\$	1,991
Corredoras y FFMM	\$	1,202
Otros Sectores	\$	2,141
<b>Total</b>	<b>\$</b>	<b>55,944</b>

#### Transacciones Spot, según contraparte

(millones de dólares)

Sector Externo	\$	2,690
Empresas Sector Real	\$	13,225
Fondos de Pensiones	\$	3,869
Compañías de Seguros	\$	885
Corredoras y FFMM	\$	6,798
Otros Sectores	\$	1,975
<b>Total</b>	<b>\$</b>	<b>29,443</b>

### Mercado de Derivados, posiciones netas

Al cierre de noviembre, los bancos no mostraron cambios relevantes en su posición compradora de moneda extranjera a futuro, alcanzando un nivel de US\$3.456 millones (octubre: US\$3.387). (Gráfico 1 y anexo).

No obstante, las contrapartes tuvieron diferentes comportamientos. Dentro de las principales variaciones destaca el aumento de las compras del Sector Externo de US\$444 millones, llegando a -US\$8.429 millones (octubre: -US\$7.985), compensado con un alza en las ventas de los Fondos de Pensiones en US\$246 millones, que finalizaron con un saldo de US\$8.360 millones (octubre: US\$8.114). Los restantes sectores explicaron una variación de US\$266 millones.

### Mercado de Derivados, suscripciones

Durante el mes, el total de nuevas suscripciones (compras y ventas) de derivados de moneda extranjera llegó a US\$55.944 millones, registrando un aumento de US\$6.371 millones respecto del periodo anterior (octubre: US\$49.573) (Gráfico 2).

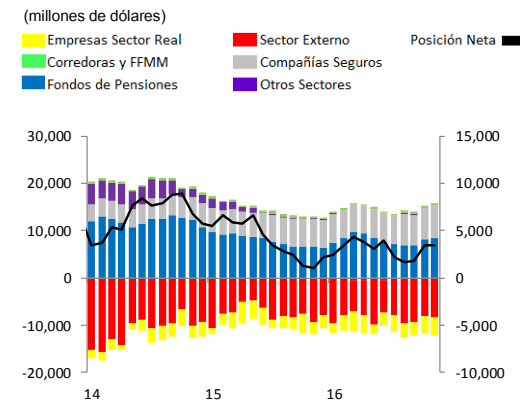
El mayor nivel de actividad fue debido al incremento de las transacciones del Sector Externo por US\$3.739 millones, sumando US\$26.715 millones (octubre: US\$22.976), seguido por Empresas del Sector Real, con un alza de US\$1.328 millones, transando un total de US\$8.480 millones (octubre: US\$7.152). Los demás sectores explican la variación de US\$1.304 millones restante.

### Mercado Spot

El nivel de actividad del mercado spot fue de US\$29.443 millones, aumentando en US\$6.533 millones con respecto al mes anterior (octubre: US\$22.910). (Gráfico 3).

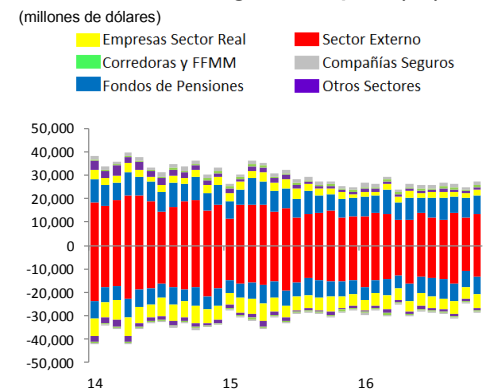
Se observaron incrementos en la actividad de las Corredoras de Bolsa (US\$1.791 millones), de los Fondos de Pensiones (US\$1.653) y de las Empresas del Sector Real (US\$1.587), que totalizaron operaciones por US\$6.798, US\$3.869 y US\$13.225 respectivamente.

**Gráfico 1: Derivados, posiciones netas del Mercado Cambiario Formal, según contraparte (G1).**



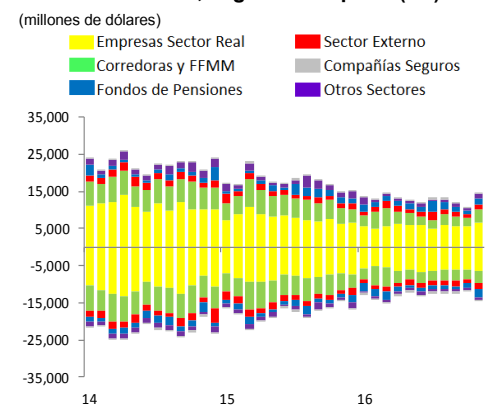
Fuente: Banco Central de Chile.

**Gráfico 2: Derivados, suscripciones del Mercado Cambiario Formal, según contraparte (G2).**



Fuente: Banco Central de Chile.

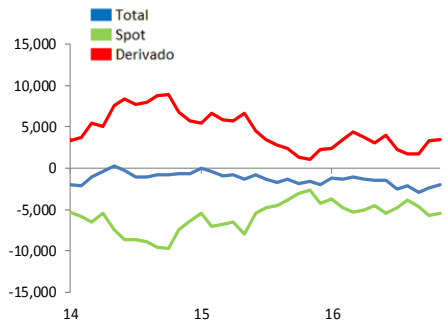
**Gráfico 3: Spot, transacciones del Mercado Cambiario Formal, según contraparte (G3).**



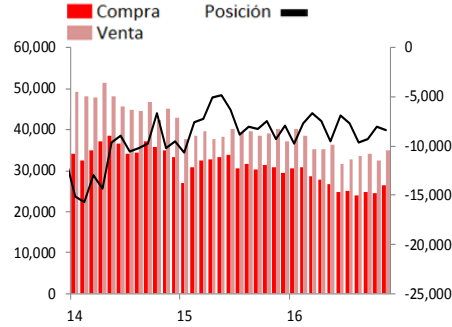
Fuente: Banco Central de Chile.

# Anexo gráficos<sup>(\*)</sup>

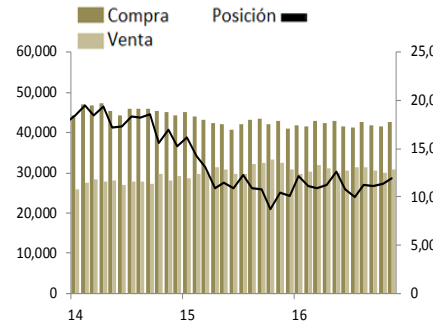
**Posiciones netas (spot más derivados) del Mercado Cambiario Formal.**  
(millones de dólares)



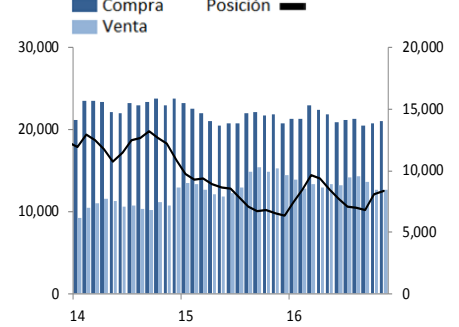
**Derivados. Posición neta del Mercado Cambiario Formal con Sector Externo.**  
(millones de dólares)



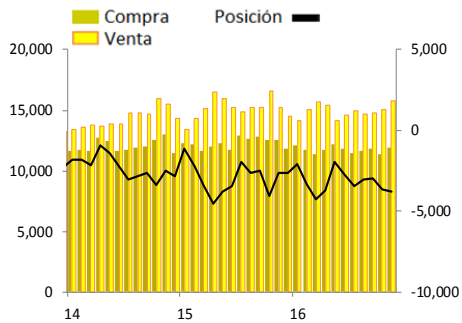
**Derivados. Posición neta del Mercado Cambiario Formal con Sectores Locales.**  
(millones de dólares)



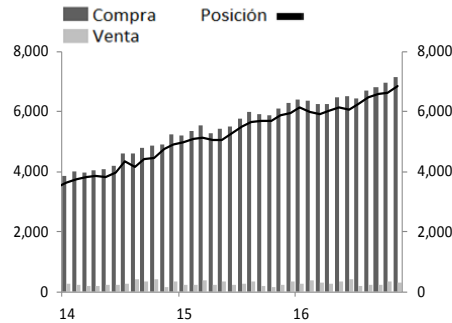
**Derivados. Posición neta del Mercado Cambiario Formal con Fondos de Pensiones.**  
(millones de dólares)



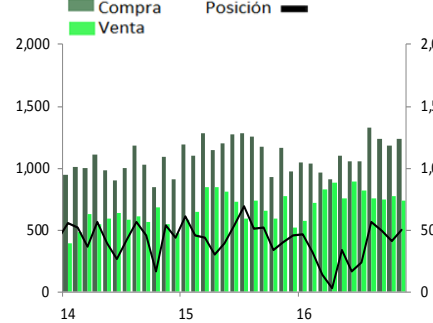
**Derivados. Posición neta del Mercado Cambiario Formal con Empresas del Sector Real.**  
(millones de dólares)



**Derivados. Posición neta del Mercado Cambiario Formal con Compañías de Seguros.**  
(millones de dólares)



**Derivados. Posición neta del Mercado Cambiario Formal con Corredoras y FFMM.**  
(millones de dólares)



**Derivados. Posición neta del Mercado Cambiario Formal con Otros Sectores.**  
(millones de dólares)

