



# Informe Mensual *julio 2019*

## Estadísticas del Mercado Cambiario

### Introducción

A continuación, se presentan las principales estadísticas cambiarias del Mercado Cambiario Formal (MCF), con datos actualizados a julio de 2019 para operaciones de moneda local con monedas extranjeras. Las definiciones y una mayor desagregación de las series contenidas en este informe se encuentran disponibles en la **Base de Datos Estadísticos del Banco Central de Chile**.

Contacto: [dineroybanca@bcentral.cl](mailto:dineroybanca@bcentral.cl)

### Mercado de Derivados, posiciones netas

En julio el Mercado Cambiario Formal presentó una disminución de su posición compradora neta de US\$534 millones, situándose en US\$11.207 millones (Gráfico 1 y anexo).

Este descenso se explicó, principalmente, por un incremento de la posición de venta a futuro al Sector Externo por US\$1.084 millones, finalizando con un saldo de -US\$23.724 millones. Esto fue parcialmente compensado por un aumento de la posición de compra a futuro a las Empresas del Sector Real por US\$477 millones, totalizando US\$791 millones.

### Mercado de Derivados, suscripciones

Durante este mes, se registró una disminución del volumen de actividad de derivados de US\$9.305 millones, llegando a un total de US\$71.165 millones (junio: US\$80.470) (Gráfico 2).

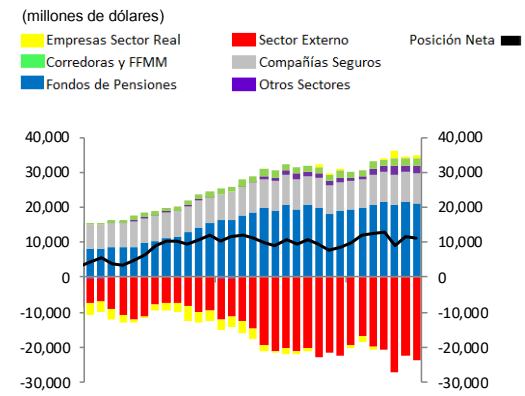
Esta variación se explicó por una menor actividad del Sector Externo de US\$11.072 millones, registrando flujos por US\$43.943 millones (junio: US\$55.015). Esto fue en parte compensado por incrementos de la actividad de los demás sectores.

### Mercado Spot

Durante julio, los flujos totales del mercado spot disminuyeron en US\$4.141 millones, sumando en el mes US\$33.601 millones (Gráfico 3).

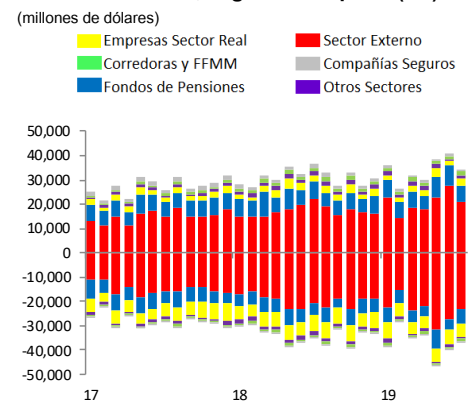
Destacó el menor monto de transacciones de las Corredoras y FFMM y del Sector Externo por US\$2.370 y US\$1.490 millones, finalizando el mes con operaciones por US\$6.225 y US\$4.813 millones, respectivamente.

**Gráfico 1: Derivados, posiciones netas del Mercado Cambiario Formal, según contraparte (G1).**



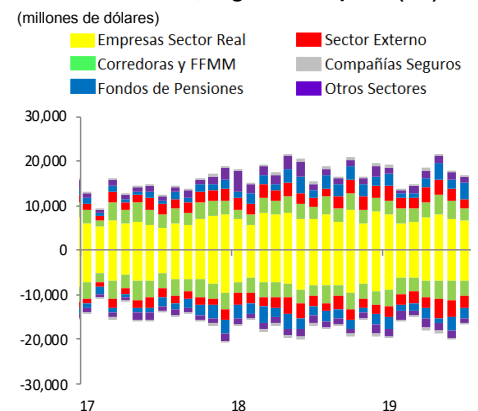
Fuente: Banco Central de Chile.

**Gráfico 2: Derivados, suscripciones del Mercado Cambiario Formal, según contraparte (G2).**



Fuente: Banco Central de Chile.

**Gráfico 3: Spot, transacciones del Mercado Cambiario Formal, según contraparte (G3).**



Fuente: Banco Central de Chile.

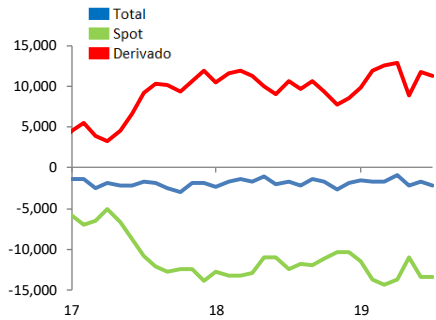
Posiciones netas, según contraparte (millones de dólares)	
Sector Externo	\$ -23,724
Empresas Sector Real	\$ 791
Fondos de Pensiones	\$ 21,163
Compañías de Seguros	\$ 8,494
Corredoras y FFMM	\$ 2,389
Otros Sectores	\$ 2,094
<b>Total</b>	<b>\$ 11,207</b>

Suscripciones Derivados, según contraparte (millones de dólares)	
Sector Externo	\$ 43,943
Empresas Sector Real	\$ 8,011
Fondos de Pensiones	\$ 13,231
Compañías de Seguros	\$ 1,302
Corredoras y FFMM	\$ 2,609
Otros Sectores	\$ 2,068
<b>Total</b>	<b>\$ 71,165</b>

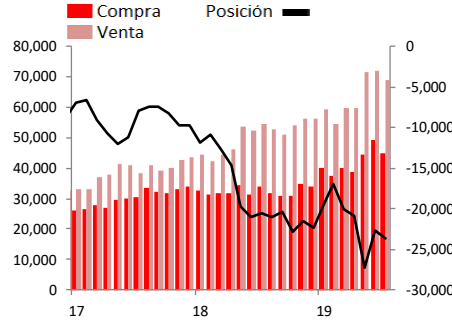
Transacciones Spot, según contraparte (millones de dólares)	
Sector Externo	\$ 4,813
Empresas Sector Real	\$ 13,414
Fondos de Pensiones	\$ 5,894
Compañías de Seguros	\$ 605
Corredoras y FFMM	\$ 6,225
Otros Sectores	\$ 2,651
<b>Total</b>	<b>\$ 33,601</b>

# Anexo gráficos<sup>(\*)</sup>

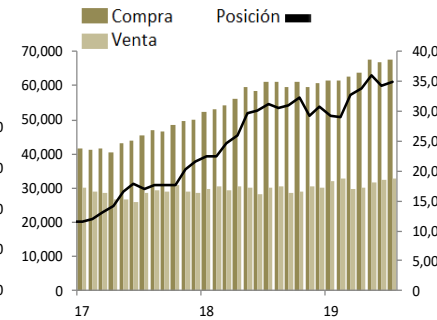
**Posiciones netas (spot más derivados) del Mercado Cambiario Formal.**  
(millones de dólares)



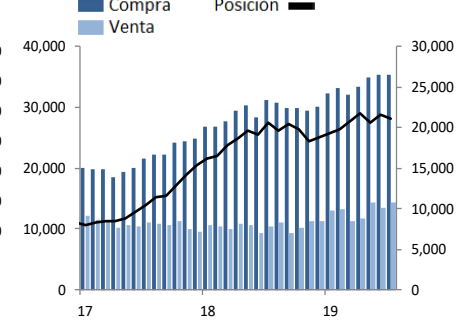
**Derivados. Posición neta del Mercado Cambiario Formal con Sector Externo.**  
(millones de dólares)



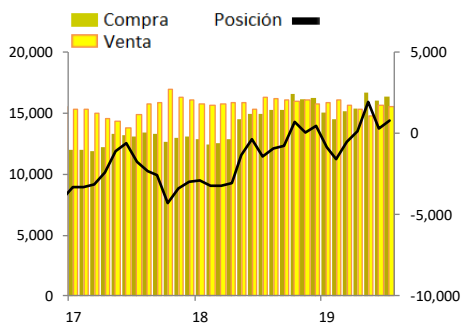
**Derivados. Posición neta del Mercado Cambiario Formal con Sectores Locales.**  
(millones de dólares)



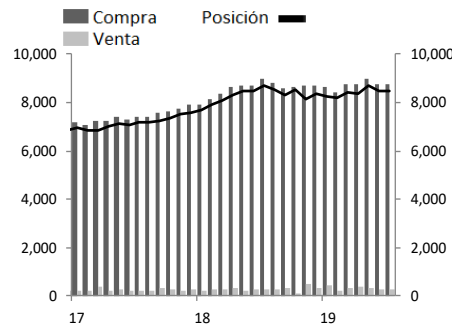
**Derivados. Posición neta del Mercado Cambiario Formal con Fondos de Pensiones.**  
(millones de dólares)



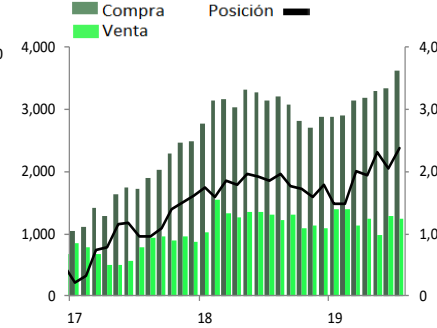
**Derivados. Posición neta del Mercado Cambiario Formal con Empresas del Sector Real.**  
(millones de dólares)



**Derivados. Posición neta del Mercado Cambiario Formal con Compañías de Seguros.**  
(millones de dólares)



**Derivados. Posición neta del Mercado Cambiario Formal con Corredoras y FFMM.**  
(millones de dólares)



**Derivados. Posición neta del Mercado Cambiario Formal con Otros Sectores.**  
(millones de dólares)

