



Informe Mensual *agosto 2017*

Estadísticas del Mercado Cambiario

Introducción

A continuación se presentan las principales estadísticas cambiarias del Mercado Cambiario Formal (MCF), con datos actualizados a julio de 2017 por operaciones de moneda local con monedas extranjeras. Las definiciones y una mayor desagregación de las series contenidas en este informe se encuentran disponibles en la **Base de Datos Estadísticos del Banco Central de Chile**.

Contacto: dineroybanca@bcentral.cl

| Posiciones netas, según contraparte (millones de dólares) | |
|---|-----------------|
| Sector Externo | \$ -8.088 |
| Empresas Sector Real | \$ -1.905 |
| Fondos de Pensiones | \$ 10.459 |
| Compañías de Seguros | \$ 7.224 |
| Corredoras y FFMM | \$ 923 |
| Otros Sectores | \$ 277 |
| Total | \$ 8.889 |

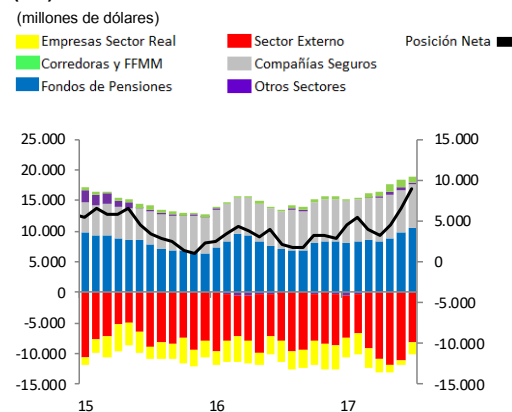
Mercado de Derivados, posiciones netas

Al cierre del mes de julio, el Mercado Cambiario Formal presentó un aumento de su posición compradora neta de US\$2.269 millones, registrando un valor de US\$8.889 millones (junio: US\$6.620) (Gráfico 1 y anexo).

La posición vendedora de divisas a futuro con el Sector Externo se redujo en US\$3.129 millones, alcanzando -US\$8.088 millones (junio: -US\$11.218).

Por el contrario, con las Empresas del Sector Real, se observó un incremento de esta posición de US\$1.307 millones, llegando a US\$1.905 millones (junio: -US\$ 598).

Gráfico 1: Derivados, posiciones netas del Mercado Cambiario Formal, según contraparte (G1).



Fuente: Banco Central de Chile.

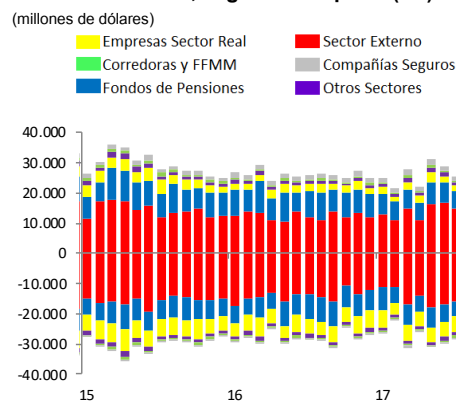
| Suscripciones Derivados, según contraparte (millones de dólares) | |
|--|------------------|
| Sector Externo | \$ 30.919 |
| Empresas Sector Real | \$ 7.216 |
| Fondos de Pensiones | \$ 10.592 |
| Compañías de Seguros | \$ 1.813 |
| Corredoras y FFMM | \$ 1.575 |
| Otros Sectores | \$ 1.937 |
| Total | \$ 54.053 |

Mercado de Derivados, suscripciones

Durante el mes, las suscripciones de derivados de moneda extranjera totalizaron US\$54.053 millones, disminuyendo en US\$4.663 millones con respecto a junio (US\$58.715) (Gráfico 2).

Esta menor actividad se explica principalmente por un menor volumen de operaciones del Sector Externo, registrando US\$30.919 millones (junio: US\$33.801), seguido por los Fondos de Pensiones, los cuales suscribieron US\$10.592 millones (junio: US\$12.912).

Gráfico 2: Derivados, suscripciones del Mercado Cambiario Formal, según contraparte (G2).



Fuente: Banco Central de Chile.

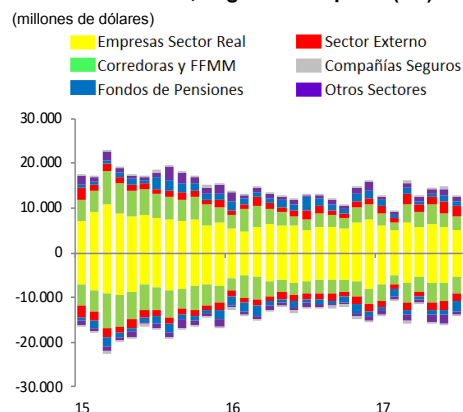
| Transacciones Spot, según contraparte (millones de dólares) | |
|---|------------------|
| Sector Externo | \$ 4.295 |
| Empresas Sector Real | \$ 10.656 |
| Fondos de Pensiones | \$ 3.041 |
| Compañías de Seguros | \$ 472 |
| Corredoras y FFMM | \$ 6.539 |
| Otros Sectores | \$ 1.928 |
| Total | \$ 26.930 |

Mercado Spot

El nivel de actividad, compras y ventas, del mercado spot bajó en US\$3.855 millones en comparación con el mes anterior, pasando de US\$30.785 millones en junio a US\$26.930 millones en julio (Gráfico 3).

Las Empresas del Sector Real, Otros Sectores y las Corredoras disminuyeron sus volúmenes de actividad, transando US\$10.656 millones (junio: US\$12.619), US\$1.928 millones (junio: US\$3.290) y US\$6.539 millones (junio: US\$6.962), respectivamente.

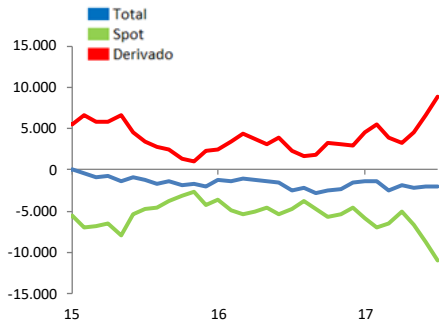
Gráfico 3: Spot, transacciones del Mercado Cambiario Formal, según contraparte (G3).



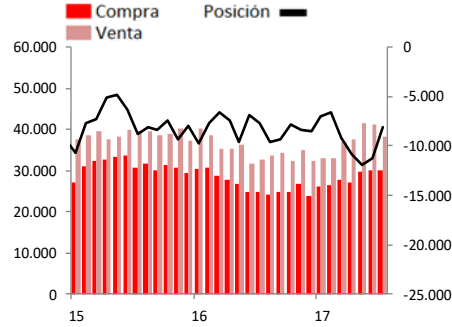
Fuente: Banco Central de Chile.

Anexo gráficos^(*)

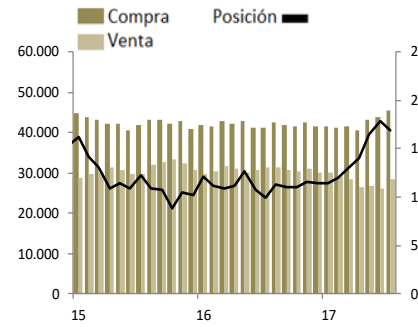
Posiciones netas (spot más derivados) del Mercado Cambiario Formal.
(millones de dólares)



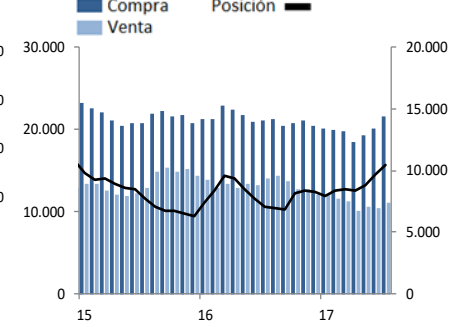
Derivados. Posición neta del Mercado Cambiario Formal con Sector Externo.
(millones de dólares)



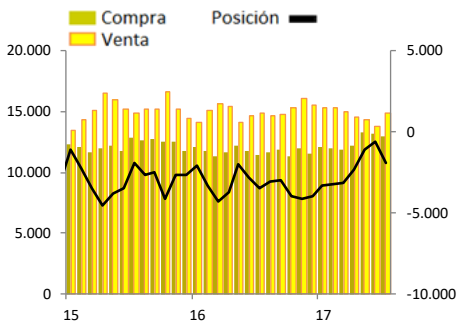
Derivados. Posición neta del Mercado Cambiario Formal con Sectores Locales.
(millones de dólares)



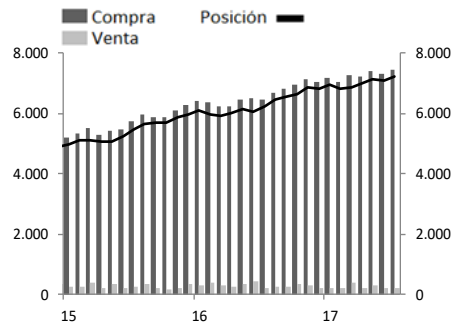
Derivados. Posición neta del Mercado Cambiario Formal con Fondos de Pensiones.
(millones de dólares)



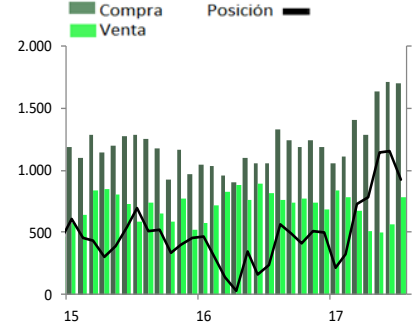
Derivados. Posición neta del Mercado Cambiario Formal con Empresas del Sector Real.
(millones de dólares)



Derivados. Posición neta del Mercado Cambiario Formal con Compañías de Seguros.
(millones de dólares)



Derivados. Posición neta del Mercado Cambiario Formal con Corredoras y FFMM.
(millones de dólares)



Derivados. Posición neta del Mercado Cambiario Formal con Otros Sectores.
(millones de dólares)

