



## Introducción

# Informe Mensual *septiembre 2018* Estadísticas del Mercado Cambiario

A continuación se presentan las principales estadísticas cambiarias del Mercado Cambiario Formal (MCF), con datos actualizados a septiembre de 2018 para operaciones de moneda local con monedas extranjeras. Las definiciones y una mayor desagregación de las series contenidas en este informe se encuentran disponibles en la **Base de Datos Estadísticos del Banco Central de Chile**.

Contacto: [dineroybanca@bcentral.cl](mailto:dineroybanca@bcentral.cl)

## Mercado de Derivados, posiciones netas

En septiembre el Mercado Cambiario Formal presentó un incremento de su posición compradora neta de US\$1.078 millones, situándose en US\$10.702 millones (Gráfico 1 y anexo).

Esto fue explicado principalmente por la mayor posición de compra neta a futuro a los Fondos de Pensiones de US\$960 millones, cerrando el mes con un saldo de US\$20.521 millones.

## Mercado de Derivados, suscripciones

Durante este mes, que tuvo cinco días hábiles menos que el anterior, el volumen de suscripciones disminuyó en US\$12.527 millones, alcanzando un total de US\$58.496 millones (Gráfico 2).

Se observó una menor actividad del Sector Externo de US\$7.670 millones, de los Fondos de Pensiones en US\$1.278 millones y de las Compañías de Seguros de US\$1.157 millones, finalizando el mes cada uno de ellos con negocios por US\$34.033, US\$10.381 y US\$1.386 millones, respectivamente.

## Mercado Spot

El total de las compras y ventas del mercado spot presentó una disminución de US\$3.241 millones en relación con el mes anterior, totalizando US\$33.344 millones (Gráfico 3).

Esta baja respondió principalmente al menor monto transado por las Corredoras y FFMM en US\$2.588 millones, totalizando US\$5.377 millones, seguido por las Empresas del Sector Real con un descenso de US\$1.552 millones, llegando a US\$14.197 millones.

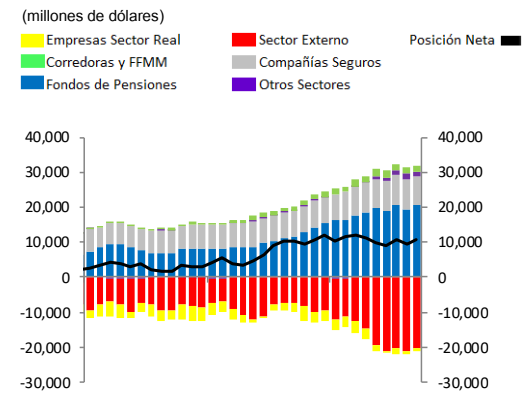
Lo anterior fue parcialmente compensado por un incremento de la actividad con el Sector Externo de US\$2.307 millones, sumando US\$6.061 millones al cierre del mes.

Posiciones netas, según contraparte (millones de dólares)		
Sector Externo	\$	-20,382
Empresas Sector Real	\$	-765
Fondos de Pensiones	\$	20,521
Compañías de Seguros	\$	8,356
Corredoras y FFMM	\$	1,675
Otros Sectores	\$	1,297
Total	\$	10,702

Suscripciones Derivados, según contraparte (millones de dólares)		
Sector Externo	\$	34,033
Empresas Sector Real	\$	8,767
Fondos de Pensiones	\$	10,381
Compañías de Seguros	\$	1,386
Corredoras y FFMM	\$	1,787
Otros Sectores	\$	2,141
Total	\$	58,496

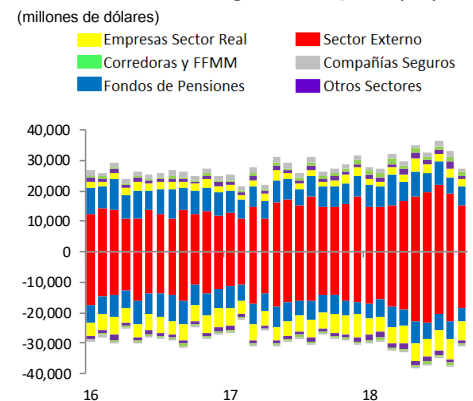
Transacciones Spot, según contraparte (millones de dólares)		
Sector Externo	\$	6,061
Empresas Sector Real	\$	14,197
Fondos de Pensiones	\$	4,521
Compañías de Seguros	\$	584
Corredoras y FFMM	\$	5,377
Otros Sectores	\$	2,603
Total	\$	33,344

**Gráfico 1: Derivados, posiciones netas del Mercado Cambiario Formal, según contraparte (G1).**



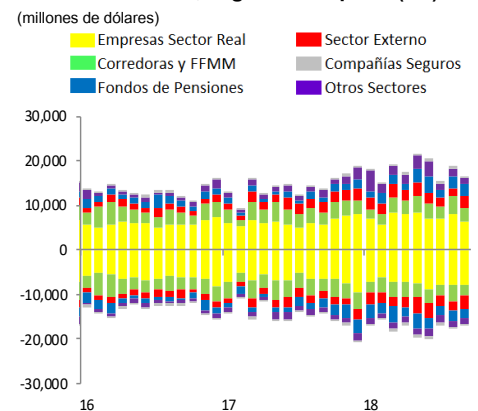
Fuente: Banco Central de Chile.

**Gráfico 2: Derivados, suscripciones del Mercado Cambiario Formal, según contraparte (G2).**



Fuente: Banco Central de Chile.

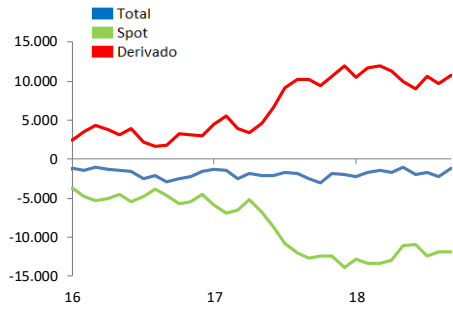
**Gráfico 3: Spot, transacciones del Mercado Cambiario Formal, según contraparte (G3).**



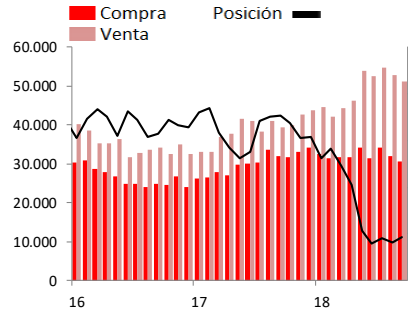
Fuente: Banco Central de Chile.

# Anexo gráficos<sup>(\*)</sup>

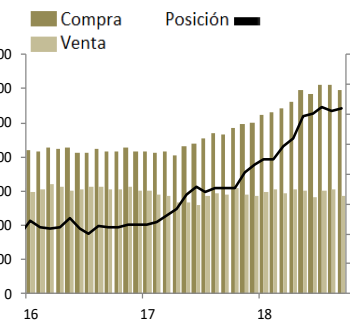
**Posiciones netas (spot más derivados) del Mercado Cambiario Formal.**  
(millones de dólares)



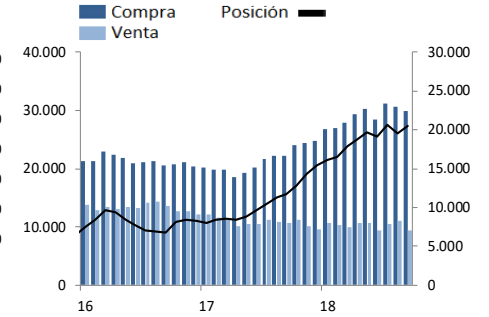
**Derivados. Posición neta del Mercado Cambiario Formal con Sector Externo.**  
(millones de dólares)



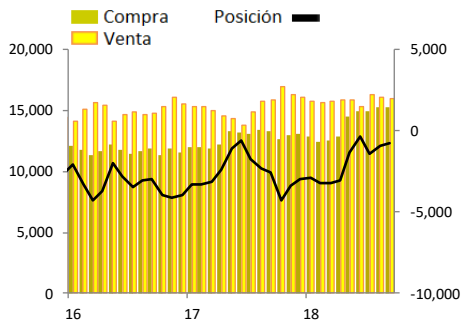
**Derivados. Posición neta del Mercado Cambiario Formal con Sectores Locales.**  
(millones de dólares)



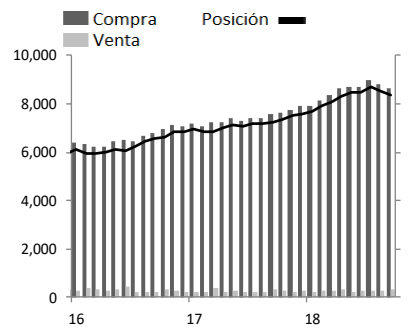
**Derivados. Posición neta del Mercado Cambiario Formal con Fondos de Pensiones.**  
(millones de dólares)



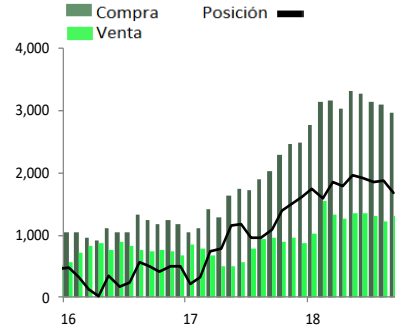
**Derivados. Posición neta del Mercado Cambiario Formal con Empresas del Sector Real.**  
(millones de dólares)



**Derivados. Posición neta del Mercado Cambiario Formal con Compañías de Seguros.**  
(millones de dólares)



**Derivados. Posición neta del Mercado Cambiario Formal con Corredoras y FFMM.**  
(millones de dólares)



**Derivados. Posición neta del Mercado Cambiario Formal con Otros Sectores.**  
(millones de dólares)

