



Informe Mensual *noviembre 2016*

Estadísticas del Mercado Cambiario

Introducción

A continuación se presentan las principales estadísticas cambiarias del Mercado Cambiario Formal (MCF), con datos actualizados a octubre de 2016 por operaciones de moneda local con monedas extranjeras. Las definiciones y una mayor desagregación de las series contenidas en este informe se encuentran disponibles en la **Base de Datos Estadísticos del Banco Central de Chile**.

Contacto: dineroybanca@bcentral.cl

Posiciones netas, según contraparte (millones de dólares)

Sector Externo	\$	-8,025
Empresas Sector Real	\$	-3,371
Fondos de Pensiones	\$	8,135
Compañías de Seguros	\$	6,418
Corredoras y FFMM	\$	413
Otros Sectores	\$	-213
Total	\$	3,357

Suscripciones Derivados, según contraparte (millones de dólares)

Sector Externo	\$	22,790
Empresas Sector Real	\$	7,123
Fondos de Pensiones	\$	15,109
Compañías de Seguros	\$	1,650
Corredoras y FFMM	\$	1,059
Otros Sectores	\$	1,616
Total	\$	49,347

Transacciones Spot, según contraparte (millones de dólares)

Sector Externo	\$	1,907
Empresas Sector Real	\$	11,638
Fondos de Pensiones	\$	2,216
Compañías de Seguros	\$	669
Corredoras y FFMM	\$	5,007
Otros Sectores	\$	1,628
Total	\$	23,066

Mercado de Derivados, posiciones netas

Al cierre de octubre, los bancos presentaron un aumento de US\$1.410 millones de su posición compradora de moneda extranjera a futuro, alcanzando un nivel de US\$3.357 millones, (septiembre: US\$1.947). (Gráfico 1 y anexo).

Dentro de las principales variaciones destaca el alza en las ventas de los Fondos de Pensiones en US\$1.307 millones, finalizando con un saldo de US\$8.135 millones (septiembre: US\$6.829), junto con una baja de las compras del Sector Externo de US\$1.112 millones, llegando a -US\$8.025 millones (septiembre: -US\$9.136). Lo anterior fue parcialmente compensado por mayores ventas del Sector Real por US\$637 millones, que cerraron el mes en -US\$3.371 millones (septiembre: -US\$2.734).

Mercado de Derivados, suscripciones

Durante el mes, el total de nuevas suscripciones (compras y ventas) de derivados de moneda extranjera llegó a US\$49.347 millones, registrando una disminución de US\$8.123 millones respecto del periodo anterior (septiembre: US\$57.471) (Gráfico 2).

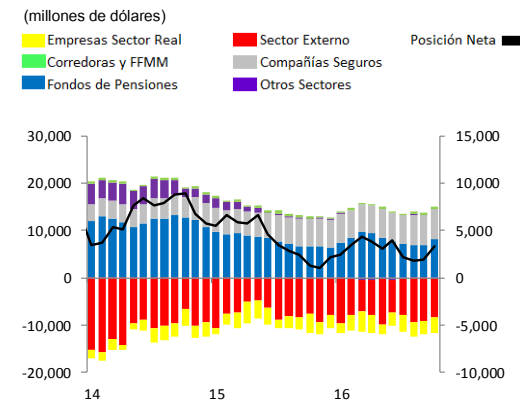
La disminución de la actividad fue debido a menores transacciones del Sector Externo por US\$7.072 millones, sumando US\$22.790 millones en el mes (septiembre: US\$29.862). Los demás sectores explican la variación restante de US\$1.052 millones.

Mercado Spot

El nivel de actividad del mercado spot fue de US\$23.066 millones, disminuyendo en US\$1.436 millones con respecto al mes anterior (septiembre: US\$24.502). (Gráfico 3).

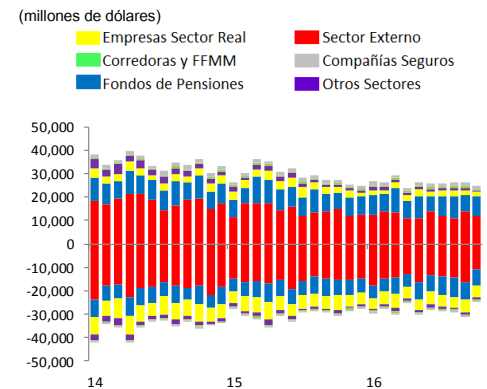
La baja en la actividad obedeció a la reducción de las operaciones del Sector Externo por US\$1.126 millones, cerrando en US\$1.907 millones (septiembre: US\$3.033), y de las Corredoras de Bolsa por US\$710 millones, totalizando US\$5.007 millones en el mes (septiembre: US\$5.717).

Gráfico 1: Derivados, posiciones netas del Mercado Cambiario Formal, según contraparte (G1).



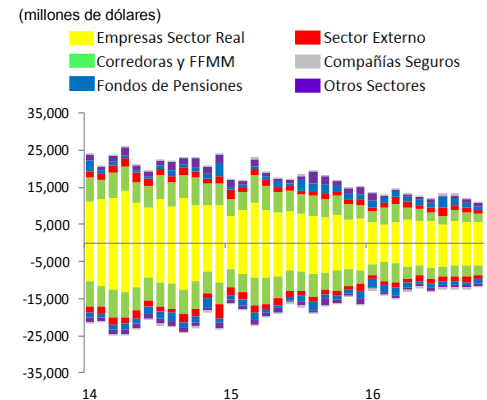
Fuente: Banco Central de Chile.

Gráfico 2: Derivados, suscripciones del Mercado Cambiario Formal, según contraparte (G2).



Fuente: Banco Central de Chile.

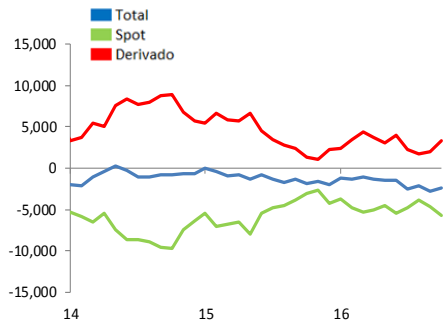
Gráfico 3: Spot, transacciones del Mercado Cambiario Formal, según contraparte (G3).



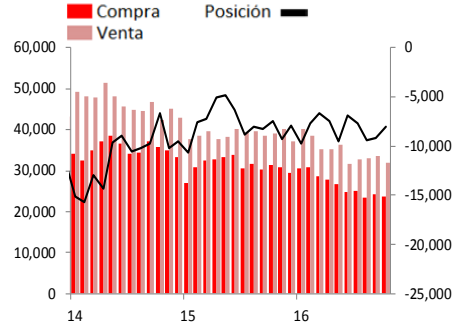
Fuente: Banco Central de Chile.

Anexo gráficos^(*)

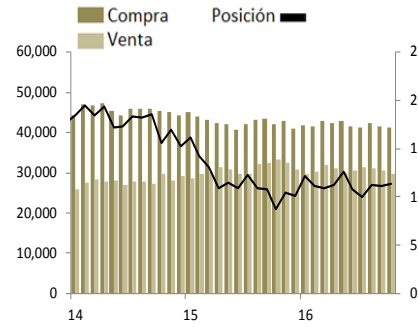
Posiciones netas (spot más derivados) del Mercado Cambiario Formal.
(millones de dólares)



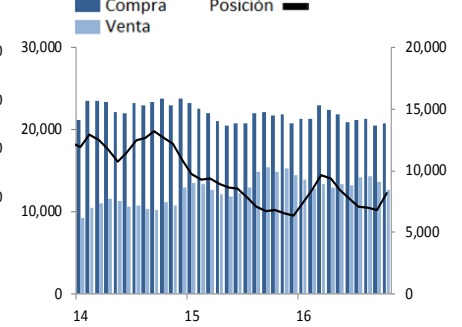
Derivados. Posición neta del Mercado Cambiario Formal con Sector Externo.
(millones de dólares)



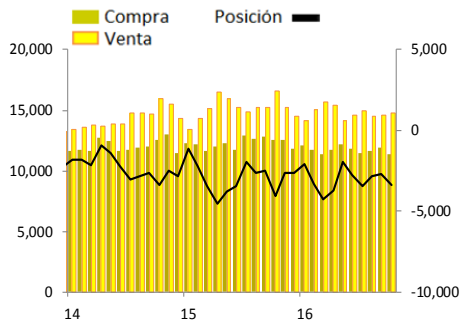
Derivados. Posición neta del Mercado Cambiario Formal con Sectores Locales.
(millones de dólares)



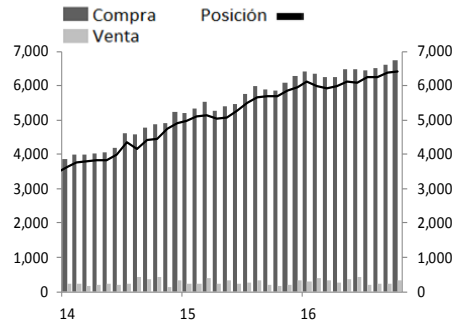
Derivados. Posición neta del Mercado Cambiario Formal con Fondos de Pensiones.
(millones de dólares)



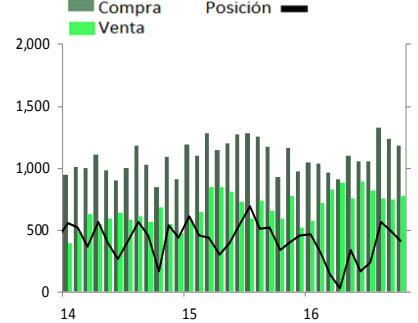
Derivados. Posición neta del Mercado Cambiario Formal con Empresas del Sector Real.
(millones de dólares)



Derivados. Posición neta del Mercado Cambiario Formal con Compañías de Seguros.
(millones de dólares)



Derivados. Posición neta del Mercado Cambiario Formal con Corredoras y FFMM.
(millones de dólares)



Derivados. Posición neta del Mercado Cambiario Formal con Otros Sectores.
(millones de dólares)

