



Introducción

Informe Mensual *noviembre 2017* Estadísticas del Mercado Cambiario

A continuación se presentan las principales estadísticas cambiarias del Mercado Cambiario Formal (MCF), con datos actualizados a octubre de 2017 por operaciones de moneda local con monedas extranjeras. Las definiciones y una mayor desagregación de las series contenidas en este informe se encuentran disponibles en la **Base de Datos Estadísticos del Banco Central de Chile**.

Contacto: dineroybanca@bcentral.cl

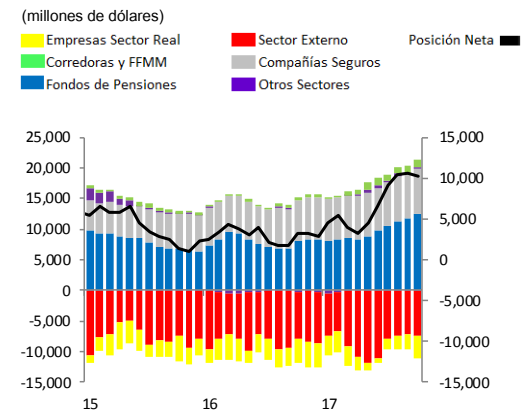
Posiciones netas, según contraparte (millones de dólares)	
Sector Externo	\$ -7,449
Empresas Sector Real	\$ -3,764
Fondos de Pensiones	\$ 12,451
Compañías de Seguros	\$ 7,381
Corredoras y FFMM	\$ 1,395
Otros Sectores	\$ 261
Total	\$ 10,276

Mercado de Derivados, posiciones netas

Al cierre del mes de octubre, el Mercado Cambiario Formal presentó una disminución de su posición compradora neta de US\$356 millones, registrando un valor de US\$10.276 millones (septiembre: US\$10.632) (Gráfico 1 y anexo).

Lo anterior fue explicado por el aumento de la posición de venta a futuro a las Empresas del Sector Real en US\$1.225 millones, finalizando el mes con un saldo de -US\$3.764 millones (septiembre: -US\$2.539) que superó el alza de US\$771 millones en la posición de compra a los Fondos de Pensiones, la que llegó a US\$12.451 millones (septiembre: US\$11.680).

Gráfico 1: Derivados, posiciones netas del Mercado Cambiario Formal, según contraparte (G1).



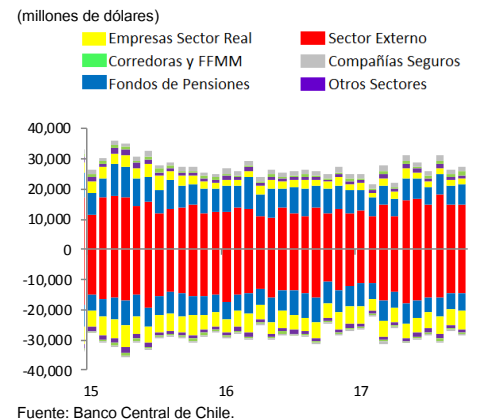
Suscripciones Derivados, según contraparte (millones de dólares)	
Sector Externo	\$ 29,210
Empresas Sector Real	\$ 7,981
Fondos de Pensiones	\$ 12,733
Compañías de Seguros	\$ 1,715
Corredoras y FFMM	\$ 1,784
Otros Sectores	\$ 2,136
Total	\$ 55,560

Mercado de Derivados, suscripciones

Durante el mes las suscripciones de derivados de moneda extranjera totalizaron US\$55.560 millones, aumentando en US\$2.068 millones con respecto a septiembre (US\$53.492) (Gráfico 2).

Este crecimiento de la actividad se observa en todos los agentes, destacando el incremento del volumen de operaciones de las Empresas del Sector Real en US\$992 millones, las que registraron un total de US\$7.981 millones (septiembre: US\$6.989).

Gráfico 2: Derivados, suscripciones del Mercado Cambiario Formal, según contraparte (G2).



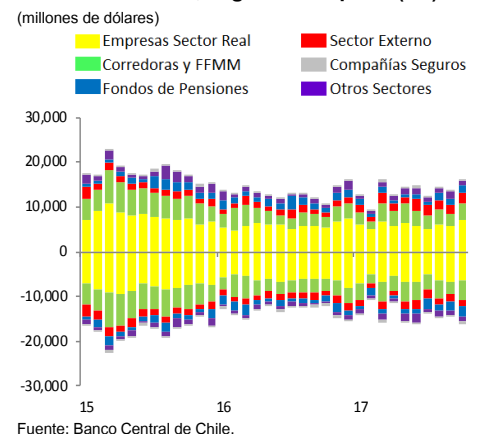
Transacciones Spot, según contraparte (millones de dólares)	
Sector Externo	\$ 4,047
Empresas Sector Real	\$ 13,521
Fondos de Pensiones	\$ 4,237
Compañías de Seguros	\$ 804
Corredoras y FFMM	\$ 7,805
Otros Sectores	\$ 2,037
Total	\$ 32,450

Mercado Spot

Las compras y ventas del mercado spot subieron en US\$4.158 millones comparado con el mes anterior, pasando de US\$28.292 millones en septiembre a US\$32.450 millones en octubre (Gráfico 3).

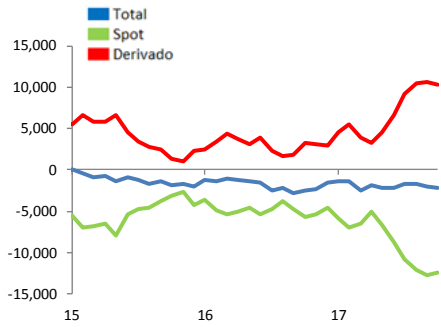
La variación del periodo se explica porque las Corredoras y FFMM aumentaron sus volúmenes de actividad en US\$2.322 millones, transando US\$7.805 millones (septiembre: US\$5.483), seguidas por el dinamismo de las Empresas del Sector Real y los Fondos de Pensiones, con aumentos de US\$1.030 millones y US\$1.003 millones, respectivamente.

Gráfico 3: Spot, transacciones del Mercado Cambiario Formal, según contraparte (G3).

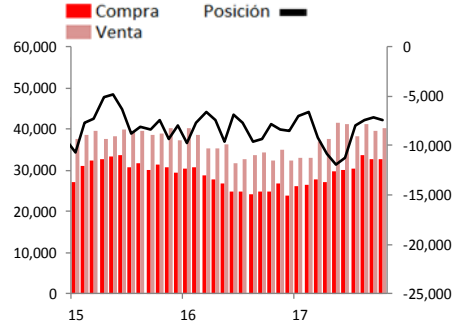


Anexo gráficos^(*)

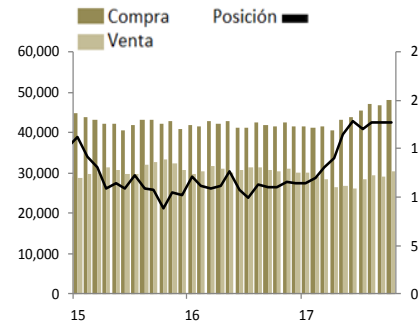
Posiciones netas (spot más derivados) del Mercado Cambiario Formal.
(millones de dólares)



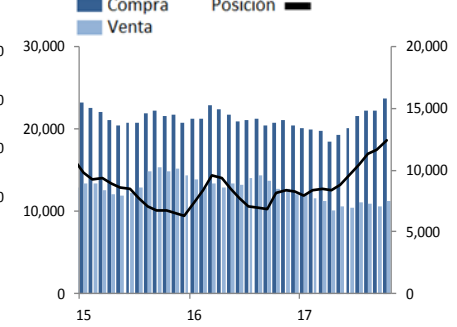
Derivados. Posición neta del Mercado Cambiario Formal con Sector Externo.
(millones de dólares)



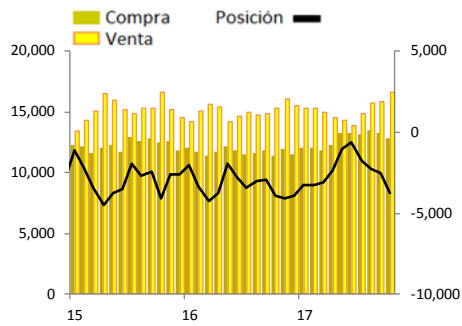
Derivados. Posición neta del Mercado Cambiario Formal con Sectores Locales.
(millones de dólares)



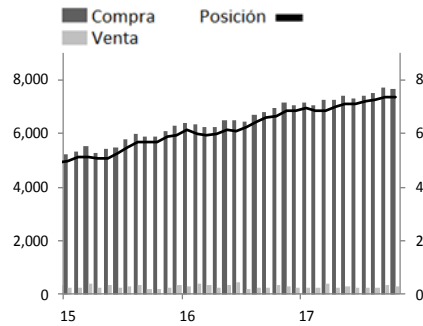
Derivados. Posición neta del Mercado Cambiario Formal con Fondos de Pensiones.
(millones de dólares)



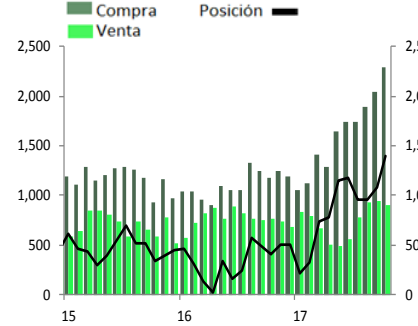
Derivados. Posición neta del Mercado Cambiario Formal con Empresas del Sector Real.
(millones de dólares)



Derivados. Posición neta del Mercado Cambiario Formal con Compañías de Seguros.
(millones de dólares)



Derivados. Posición neta del Mercado Cambiario Formal con Corredoras y FFMM.
(millones de dólares)



Derivados. Posición neta del Mercado Cambiario Formal con Otros Sectores.
(millones de dólares)

