



BANCO CENTRAL DE CHILE

Indicadores de Comercio Exterior



Febrero 2002



BANCO CENTRAL DE CHILE

Indicadores de Comercio Exterior



Febrero 2002

*Publicación editada por el Departamento Publicaciones
de la Gerencia de División Estudios
del Banco Central de Chile*

DIRECTOR Y REPRESENTANTE LEGAL
JORGE CARRASCO VÁSQUEZ

Precios

	CHILE	EXTERIOR (*)
Cada ejemplar	\$ 5.500	US\$ 25
Suscripción anual	\$ 55.000	US\$ 250

(*) Incluye despacho por vía aérea.

La adquisición de ejemplares o de suscripciones de esta publicación debe ser solicitada directamente al Departamento Publicaciones del Banco Central de Chile, Huérfanos 1175, primer piso, o a la casilla postal 967, Santiago - Chile.

El Banco Central de Chile no mantiene convenios de ninguna naturaleza para la representación o comercialización de sus publicaciones con otras empresas o instituciones.

ISSN: 0716-2405

Edición en castellano: 600 ejemplares

Impreso en Chile

BANCO CENTRAL DE CHILE
Agustinas 1180, Santiago, Chile
Casilla postal 967, Santiago, Chile
Tel: 56-2-670 2000
Fax: 56-2-670 2231
www.bcentral.cl
bcch@bcentral.cl

El formulario para suscripción se encuentra en la última página de cada ejemplar.
PROHIBIDA SU REPRODUCCIÓN POR CUALQUIER MEDIO.

Contenido

287	INTRODUCCIÓN
289	I EVOLUCIÓN DEL COMERCIO EXTERIOR
301	II ESTUDIOS ESPECIALES
303	Exportaciones del sector minero
315	Correlación del Arancel Aduanero Chileno
415	III ESTADÍSTICAS DE COMERCIO EXTERIOR
417	Exportaciones
419	Resumen de las exportaciones de Chile
420	Exportaciones de Chile clasificadas de acuerdo con la CIIU
421	Exportaciones de Chile clasificadas por país de destino
422	Principales países de destino de las exportaciones de Chile
423	Exportaciones de los principales productos clasificados de acuerdo con la CIIU
455	Importaciones
457	Resumen de las importaciones de Chile
458	Importaciones de Chile clasificadas de acuerdo con la CIIU
459	Importaciones de Chile clasificadas por país de origen
460	Principales países de origen de las importaciones de Chile
461	Importaciones de los principales productos ordenadas según clasificación CIIU
523	IV ESTADÍSTICAS ESPECIALES
525	Principales productos exportados por Chile
525	Principales productos importados por Chile
537	Intercambio comercial de Chile con Asia
565	FORMULARIO DE SUSCRIPCIÓN

INTRODUCCIÓN

Las estadísticas sobre exportaciones e importaciones de Chile contenidas en esta publicación han sido extraídas de los siguientes documentos: Declaraciones de Exportación o Declaración Única de Salida (DUS), Informes de Variación de Valor de las Declaraciones de Exportación (IVV), Declaraciones de Ingreso, Solicitud de Traslado a Zona Franca y Solicitud de Reexpedición.

Las estadísticas de exportación se construyen tomando en cuenta las Declaraciones de Exportación o DUS y los IVV ajustados a la fecha de legalización de la Declaración de Exportación asociada, y se expresan a nivel fob.

Las estadísticas de importaciones se construyen tomando en cuenta las Declaraciones de Ingreso (exceptuando las reimportaciones), Solicitud de Traslado a Zona Franca y Solicitud de Reexpedición, y se expresan a nivel cif.

Los precios medios que figuran en esta publicación deben entenderse como referencias, debido a que para su cálculo se utiliza el cociente entre el monto en dólares y las cantidades físicas correspondientes. Por esta razón, no se presenta el precio para aquellos productos considerados no homogéneos.

A partir de enero de 2000, los cuadros que se incluyen en esta publicación presentan la información de exportaciones e importaciones ordenadas según la Clasificación Internacional Industrial Uniforme (CIIU), revisión 2. Cabe señalar, adicionalmente, que desde enero de 1990 se adoptó el Sistema Armonizado de Designación y Codificación de Mercancías (SADCM) en reemplazo de la Nomenclatura Arancelaria de Bruselas (NAB).

Asimismo, cabe destacar que esta publicación, a partir de enero de 2002, incluye modificaciones producto de los cambios que tuvo el Arancel Aduanero, vigentes a partir del 1° de enero de 2002.



I. EVOLUCIÓN DEL COMERCIO EXTERIOR



Evolución del Comercio Exterior

PERÍODO: FEBRERO 2002

El comercio global de Chile, equivalente a la sumatoria de las exportaciones más las importaciones, alcanzó a US\$5.502,9 millones en los primeros dos meses del 2002, lo que significó una baja de 11,5% respecto de los US\$6.216,1 millones registrados en igual período del 2001.

Esta variación se explica por bajas de US\$300,8 millones en las exportaciones y de US\$412,4 millones en las importaciones, según se puede constatar en las cifras del cuadro 1 que se presenta a continuación:

CUADRO 1		RESUMEN DEL COMERCIO EXTERIOR DE CHILE				
		(Millones de US\$)				
Ítem	1999	2000	2001	ENERO-FEBRERO		
				2001	2002	% Var. 02/01
1. EXPORTACIONES (fob)	16.255,7	18.425,8	17.620,6	3.195,9	2.895,1	-9,4
Agricultura, fruticultura, ganadería, silvicultura y pesca extractiva	1.719,2	1.691,2	1.671,5	405,1	377,1	-6,9
Minería	7.074,3	8.346,5	7.509,2	1.388,8	1.240,2	-10,7
Industria (*)	7.365,3	8.270,4	8.306,9	1.378,4	1.251,7	-9,2
Otros	97,0	117,7	133,0	23,6	26,1	10,8
2. IMPORTACIONES (cif)	15.147,8	18.089,9	17.180,8	3.020,2	2.607,8	-13,7
Agricultura, fruticultura, ganadería, silvicultura y pesca extractiva	397,7	381,2	332,1	54,4	63,7	17,1
Minería	1.525,2	2.418,8	2.209,0	440,2	280,9	-36,2
Industria	12.050,7	13.961,4	13.534,0	2.331,6	2.073,4	-11,1
Otros	349,1	299,6	334,4	50,8	153,6	202,4
Zonas francas	825,1	1.028,9	771,3	143,2	36,2	-74,7
3. INTERCAMBIO GLOBAL	31.403,5	36.515,6	34.801,4	6.216,1	5.502,9	-11,5
(*) Incluye "rancho de naves".						

EXPORTACIONES

Las exportaciones totalizaron US\$2.895,1 millones en el primer bimestre del 2002, monto que es 9,4% inferior a los US\$3.195,9 millones generados en igual lapso del 2001. Este comportamiento derivó de bajas de US\$28,0 millones en agricultura, fruticultura, ganadería, silvicultura y pesca extractiva, de US\$148,6 millones en minería y de US\$126,7

millones en los productos industriales, y un aumento de US\$2,5 millones en el rubro "otros".

La participación relativa de los distintos sectores en los meses comparados, experimentó las siguientes fluctuaciones:

Sector	ENERO-FEBRERO (%)	
	2001	2002
Agricultura, fruticultura, ganadería, silvicultura y pesca extractiva	12,7	13,0
Minería	43,5	42,8
Industria	43,1	43,3
Otros	0,7	0,9
Total	100,0	100,0

Las mercaderías provenientes de la agricultura, fruticultura, ganadería, silvicultura y pesca extractiva, registraron embarques por US\$377,1 millones en enero y febrero del 2002, esto es, 6,9% por debajo de los US\$405,1

millones de igual período en el 2001. Al respecto, cabe señalar que dicha tendencia resultó de las variaciones registradas principalmente por los productos que se detallan a continuación:

Producto	Cantidad (%)	VARIACIÓN		
		Precio fob (%)	Monto fob (%)	(Millones de US\$)
Uvas	6	-18	-13	-29,3
Ciruelas	-11	-11	-21	-7,0
Nectarines	-12	-6	-17	-4,4
Duraznos	-8	-11	-18	-3,8
Peras	-9	-13	-21	-2,8
Rollizos para pulpa de no conífera	-51	-15	-58	-2,4
Ajos	20	23	47	2,1
Manzanas	100	-10	80	2,8
Maíz para siembra	202	13	241	3,1
Cerezas	142	-29	73	4,2
Paltas	213	-31	115	5,8
Total				-31,5

Por su parte, la exportación de productos mineros totalizó US\$1.240,2 millones en los primeros dos meses del 2002, cifra inferior en US\$148,6 millones a la del mismo período

del año precedente, que alcanzó a US\$1.388,8 millones. Lo anterior, debido fundamentalmente a las fluctuaciones de los siguientes productos:

Producto	Cantidad (%)	VARIACIÓN		(Millones de US\$)
		Precio fob (%)	Monto fob (%)	
Concentrado de cobre	96	-65	-31	-119,3
Cátodos de cobre refinado	13	-17	-6	-48,0
Los demás cobres refinados	-17	-15	-29	-13,1
Salitre sódico	-56	12	-50	-2,4
Plata metálica	-10	-3	-12	-2,2
Sal marina y de mesa	30	17	52	2,7
Hierro peletizado	1	20	21	3,3
Óxido de molibdeno	9	16	26	4,3
Carbonato de litio	70	0	71	4,4
Salitre potásico	102	-6	90	5,6
Yodo	122	-8	104	17,5
Total				-147,1

La exportación de productos industriales, llegó a US\$1.251,7 millones en el primer bimestre del 2002, cifra inferior en US\$126,7 millones (9,2%) a la de igual lapso

del 2001, que alcanzó a US\$1.378,4 millones. Lo anterior, debido fundamentalmente a las fluctuaciones de los siguientes subgrupos:

Subgrupo	Variación (Millones de US\$)
Industria alimentaria, bebidas, licores y tabaco	-59,9
Industria textil, prendas de vestir y de cuero	-3,2
Forestales y muebles de madera	5
Celulosa, papel, cartón, editoriales e imprenta	-2,9
Productos químicos básicos y preparados, petróleo y derivados, caucho y plástico	-55,3
Productos de barro, loza y porcelana, vidrio y productos minerales no metálicos	-1,5
Industria básica del hierro y del acero e industria básica de metales no ferrosos	0,6
Productos metálicos, maquinaria, equipos, material eléctrico, instrumentos de medida y material de transporte	-9,3
Otras manufacturas	1,6
Variación global	-124,9

El comportamiento del sector industrial descrito anteriormente, se vio influido principalmente por las

variaciones de los siguientes productos:

Producto	Cantidad (%)	VARIACIÓN		(Millones de US\$)
		Precio fob (%)	Monto fob (%)	
Los demás salmones congelados	16	-48	-39	-45,7
Alcohol metílico	31	-61	-49	-32,7
Trucha congelada	10	-44	-39	-17,2
Gasolina para motor de vehículo terrestre	-46	-23	-58	-13,1
Petróleo diésel	-61	-19	-68	-12,0
Harina de pescado	-42	33	-23	-11,0
Chips de madera distinta de la de conífera	-66	9	-63	-10,5
Celulosa blanqueada y semiblanqueada distinta de la de conífera	-35	7	-30	-9,4
Filete de salmón fresco o refrigerado	22	-33	-18	-8,3
Celulosa cruda de conífera	-20	64	31	6,1
Carne de cerdo fresca, congelada o refrigerada	122	-11	97	6,9
Madera elaborada de conífera	33	2	36	7,1
Aceite combustible residual pesado (fuel oil)	578	-37	327	7,9
Celulosa blanqueada y semiblanqueada de conífera	-30	60	12	10,2
Total				-121,8

IMPORTACIONES

Las importaciones del país alcanzaron a US\$2.607,8 millones en los primeros dos meses del 2002 (incluyendo aquellas efectuadas desde zona franca primaria a zona franca de extensión), con una baja de 13,7% en relación con el monto alcanzado en igual bimestre del 2001 (US\$3.020,2 millones). Lo anterior fue el resultado de bajas de US\$159,3 millones en la minería; de US\$258,2 millones

en los productos industriales, y de US\$107,0 millones en las zonas francas, y alzas de US\$9,3 millones en la agricultura, fruticultura, ganadería, silvicultura y pesca extractiva, y de US\$102,8 millones en el rubro "otros".

La participación relativa de los distintos sectores en los meses comparados, acusó las siguientes fluctuaciones:

Sector	ENERO-FEBRERO (%)	
	2001	2002
Agricultura, fruticultura, ganadería, silvicultura y pesca extractiva	1,8	2,4
Minería	14,6	10,8
Industria	77,2	79,5
Otros	1,7	5,9
Zonas francas	4,7	1,4
Total	100,0	100,0

La importación de bienes correspondientes al sector agricultura, fruticultura, ganadería, silvicultura y pesca extractiva alcanzó a US\$63,7 millones en el período enero-

febrero del 2002, esto es 17,1% por encima de los US\$54,4 millones de igual lapso en el 2001, debido a las fluctuaciones registradas por los siguientes productos:

Producto	Cantidad (%)	VARIACIÓN		(Millones de US\$)
		Precio cif (%)	Monto cif (%)	
Plátanos	-17	-1	-18	-0,8
Lentejas	-51	-2	-52	-0,5
Café, sin tostar ni descafeinar	55	-14	34	0,7
Huevas y lechas de pescado	1.051	111	2.330	0,7
Cebada	-	-	-	0,9
Poroto soya	64	-7	53	2,4
Los demás maíces	15	2	18	5,4
Total				8,7

Los productos mineros importados alcanzaron a US\$280,9 millones en los primeros dos meses del 2002, lo que significó un baja de US\$159,3 millones (36,2%) frente

a los US\$440,2 millones de igual período en el año 2001, debido a las variaciones registradas por los siguientes productos:

Producto	Cantidad (%)	VARIACIÓN		(Millones de US\$)
		Precio cif (%)	Monto cif (%)	
Petróleo crudo	11.565	-100	-46	-160,0
Gas natural en estado gaseoso	91.938	-100	-8	-4,6
Mineral de aluminio y sus concentrados	-66	-99	-100	-1,5
Las demás hullas, incluso pulverizadas, pero sin aglomerar	56.053	-100	-44	-1,0
Mineral de cromo	10.770	-100	-83	-0,4
Ecaussines y demás piedras calizas	-	-	-	-0,4
Borato natural	313.144	-100	185	0,4
Concentrado sin tostar de molibdeno	760	-85	31	0,9
Hulla bituminosa	129.170	-100	48	7,2
Total				-159,5

La importación de bienes industriales llegó a US\$2.073,4 millones en el primer bimestre del 2002, lo que implicó una baja de 11,1% en relación con los US\$2.331,6

millones correspondientes a igual período del año anterior, que se explica por las fluctuaciones experimentadas en los siguientes subgrupos:

Subgrupo	Variación (Millones de US\$)
Industria alimentaria, bebidas, licores y tabaco	17,7
Industria textil, prendas de vestir y de cuero	-25,6
Forestales y muebles de madera	0,2
Celulosa, papel, cartón, editoriales e imprenta	-14,1
Productos químicos básicos y preparados, petróleo y derivados, caucho y plástico	-63,8
Productos de barro, loza y porcelana, vidrio y productos minerales no metálicos	-10,0
Industria básica del hierro y del acero e industria básica de metales no ferrosos	-3,9
Productos metálicos, maquinaria, equipos, material eléctrico, instrumentos de medida y material de transporte	-155,7
Otras manufacturas	-3,2
Variación global	-258,2

El comportamiento de las importaciones del sector industrial, se vio afectado principalmente por las

variaciones de los siguientes productos:

Producto	Cantidad (%)	VARIACIÓN		(Millones de US\$)
		Precio cif (%)	Monto cif (%)	
Automóviles	-36	4	-34	-33,5
Turbinas de gas	500	-98	-88	-21,2
Camionetas	-32	-16	-43	-15,3
Partes de aparatos eléctricos para telefonía y telegrafía	-86	133	-67	-14,9
Vehículos para transportar mercancías fuera de carretera	-92	76	-86	-13,8
Los demás hornos industriales	-73	-97	-99	-13,0
Mezclas bituminosas de asfalto, de betún natural	-100	58	-100	-11,3
Equipos de procesos digitales	-66	40	-53	-8,5
Furgones	-62	-2	-63	-8,3
Barcos mercantes, de tonelaje bruto > 3.500 ton y/o => 120 m de eslora	-	-	-	-8,0
Secadores industriales	-89	-40	-94	-8,0
Partes de turbinas de gas	115	-87	-72	-7,9
Impresoras offset alimentadas por bobinas	-80	-100	-100	-7,8
Máquinas con función propia sin glosa específica	37	46	99	7,3
Máquinas y aparatos para trabajar el caucho o el plástico	-37	347	183	7,6
Máquinas para quebrantar, triturar, moler o pulverizar mineral	52	232	404	9,8
Mezcla de aceites o grasas	202	14	243	13,3
Azúcar refinada	246	6	268	15,8
Total				-117,7

CUADRO 2

INTERCAMBIO GLOBAL CON LOS PRINCIPALES SOCIOS COMERCIALES DE CHILE (1)
 (Millones de US\$)

País	2000			2001			ENERO - FEBRERO						% Part. Interc.	% Var. 02/01
	Export.	Import.	Interc.	Export.	Import.	Interc.	2001			2002				
							Export.	Import.	Interc.	Export.	Import.	Interc.		
Estados Unidos	3.246,9	3.338,5	6.585,4	3.413,7	2.888,7	6.302,4	677,4	526,6	1.204,1	680,8	405,1	1.085,9	18,1	-9,8
Argentina	636,5	2.876,9	3.513,4	555,6	3.063,8	3.619,4	99,6	570,1	669,7	40,7	445,9	486,6	10,4	-27,3
Japón	2.546,2	710,1	3.256,3	2.127,0	560,6	2.687,6	447,8	95,4	543,2	306,3	73,2	379,5	7,7	-30,1
Brasil	952,7	1.335,3	2.288,0	841,7	1.498,6	2.340,3	147,7	225,0	372,7	105,8	232,8	338,6	6,7	-9,2
China	965,9	999,8	1.965,7	1.066,1	1.052,9	2.119,0	161,9	199,6	361,5	168,3	197,6	365,9	6,1	1,2
Reino Unido	1.072,8	177,8	1.250,6	1.225,2	194,9	1.420,1	239,7	31,4	271,1	184,0	31,0	215,1	4,1	-20,7
México	818,7	615,6	1.434,3	828,0	532,9	1.360,9	153,5	78,4	231,9	132,6	67,5	200,1	3,9	-13,7
Italia	815,9	419,0	1.234,9	800,2	436,5	1.236,7	141,7	87,6	229,4	142,0	65,7	207,7	3,6	-9,5
Alemania	453,4	622,2	1.075,6	517,7	692,2	1.209,9	95,8	106,1	201,9	75,6	119,2	194,8	3,5	-3,5
Francia	630,9	447,8	1.078,7	600,3	575,3	1.175,5	121,3	109,2	230,5	109,3	96,4	205,7	3,4	-10,8
Corea del Sur	795,1	535,3	1.330,4	554,4	540,0	1.094,4	102,3	122,4	224,7	113,3	67,3	180,6	3,1	-19,6
España	390,7	428,1	818,9	344,2	466,2	810,4	54,8	81,1	135,9	64,9	74,3	139,2	2,3	2,4
Perú	439,1	265,8	705,0	477,7	285,6	763,3	80,3	46,3	126,6	74,5	45,2	119,7	2,2	-5,4
Canadá	243,2	512,1	755,3	258,8	427,3	686,1	44,4	64,4	108,8	53,4	43,3	96,7	2,0	-11,1
Países Bajos	455,9	94,4	550,3	535,5	107,6	643,0	96,9	12,2	109,2	84,7	14,3	99,1	1,8	-9,3
Taiwán	605,3	190,5	795,7	351,2	173,7	524,9	61,6	30,0	91,6	62,2	27,1	89,3	1,5	-2,5
Venezuela	228,7	236,8	465,6	285,7	185,0	470,8	37,4	32,8	70,2	32,7	18,9	51,6	1,4	-26,5
Colombia	237,0	206,3	443,2	243,0	189,3	432,2	38,1	28,3	66,4	43,5	38,0	81,5	1,2	22,6
Ecuador	158,2	254,3	412,6	230,5	123,5	354,0	29,3	27,1	56,4	33,7	10,4	44,0	1,0	-21,9
Bélgica	364,8	98,1	463,0	231,7	110,3	341,9	32,1	18,5	50,6	42,6	42,8	85,3	1,0	68,7
Suiza	113,2	124,2	237,3	158,4	109,6	268,0	17,0	17,4	34,4	17,9	17,1	34,9	0,8	1,6
Suecia	122,0	284,4	406,3	79,6	182,3	261,9	9,3	25,8	35,1	19,2	29,9	49,1	0,8	40,1
India	123,2	70,1	193,3	112,6	75,2	187,8	11,4	11,4	22,8	10,0	9,9	19,8	0,5	-12,9
Bolivia	166,0	30,2	196,2	144,0	25,0	169,0	21,4	3,3	24,7	21,9	3,0	24,9	0,5	0,7
Tailandia	37,0	84,7	121,8	45,3	91,8	137,1	4,4	18,4	22,8	10,1	13,7	23,8	0,4	4,4
Paraguay	47,3	66,8	114,1	46,1	90,3	136,4	6,7	15,8	22,4	5,7	23,0	28,7	0,4	27,8
Malasia	58,4	70,6	129,0	31,8	103,9	135,7	5,7	9,3	14,9	1,6	5,5	7,1	0,4	-52,6
Nigeria	2,2	313,0	315,1	9,4	122,6	132,0	0,7	40,6	41,3	2,0	0,0	2,0	0,4	-95,2
Indonesia	103,5	80,8	184,4	41,9	86,3	128,2	4,2	17,9	22,1	10,2	22,1	32,3	0,4	46,4
Australia	47,1	108,6	155,8	41,2	86,1	127,3	4,1	10,0	14,1	5,5	16,6	22,1	0,4	56,2
Dinamarca	49,0	74,0	123,0	57,0	66,3	123,2	9,5	11,2	20,6	5,7	11,4	17,1	0,4	-17,1
Finlandia	61,2	88,2	149,4	35,8	84,3	120,1	6,8	11,7	18,5	9,0	12,3	21,4	0,3	15,7
Uruguay	61,7	59,1	120,8	62,6	55,8	118,4	12,4	12,9	25,3	8,8	7,2	16,1	0,3	-36,4
Sudáfrica	34,6	52,5	87,0	32,9	66,1	99,1	10,2	10,0	20,2	4,7	12,8	17,5	0,3	-13,4
Noruega	31,0	25,4	56,4	42,2	51,2	93,4	6,8	3,0	9,7	2,2	3,7	5,9	0,3	-39,9
Turquía	75,8	19,7	95,5	71,6	20,5	92,0	22,4	3,6	26,0	13,7	1,8	15,5	0,3	-40,4
Filipinas	68,1	31,3	99,4	55,2	24,4	79,6	9,8	7,1	16,9	8,5	1,5	10,0	0,2	-40,8
Portugal	20,3	50,6	70,9	20,9	53,6	74,5	2,7	11,2	13,9	1,5	8,3	9,8	0,2	-29,7
Irlanda	20,6	42,2	62,8	24,5	43,1	67,6	2,7	3,8	6,4	3,0	7,0	10,0	0,2	54,4
Israel	8,9	57,1	66,0	5,9	59,2	65,1	1,2	13,0	14,2	1,1	5,1	6,1	0,2	-56,7
Guatemala	25,5	13,2	38,7	58,0	4,4	62,4	3,2	0,4	3,5	9,3	6,7	16,0	0,2	352,9
Arabia Saudita	151,6	24,5	176,0	55,9	5,3	61,2	7,6	0,1	7,7	4,7	3,8	8,5	0,2	10,7
Irán	59,8	0,8	60,6	57,4	2,3	59,7	17,2	0,4	17,6	4,4	0,1	4,5	0,2	-74,3
Costa Rica	49,6	4,0	53,6	51,9	2,9	54,8	7,7	0,5	8,3	8,7	0,4	9,1	0,2	10,7
Austria	11,3	48,2	59,5	13,5	40,6	54,0	2,1	7,3	9,4	1,6	5,1	6,7	0,2	-28,9
Rusia	13,6	71,9	85,5	17,3	33,1	50,4	1,2	3,1	4,2	3,0	2,6	5,5	0,1	29,9
Singapur	32,5	19,2	51,7	24,6	25,0	49,5	3,2	2,9	6,2	4,7	4,7	9,4	0,1	52,9
Grecia	47,8	2,9	50,7	42,3	5,1	47,4	7,9	0,6	8,5	13,9	0,9	14,8	0,1	74,4
Nueva Zelanda	10,0	43,1	53,1	9,4	27,9	37,4	1,7	4,0	5,8	1,9	2,1	4,0	0,1	-31,2
Cuba	36,5	0,7	37,2	36,5	0,8	37,3	2,0	0,1	2,2	6,8	0,3	7,1	0,1	229,8
Pakistán	0,2	41,8	42,0	0,4	36,8	37,2	0,1	6,8	6,9	0,1	4,7	4,8	0,1	-30,8
Bulgaria	67,5	0,2	67,7	36,3	0,3	36,5	0,0	0,0	0,0	0,0	0,0	0,0	0,1	58,2
Emir. Arabes Unidos (2)	36,6	0,5	37,2	32,5	1,3	33,8	2,7	0,2	2,9	3,8	0,1	4,0	0,1	36,6
Corea del Norte	3,2	0,5	3,7	1,0	28,8	29,8	0,2	1,1	1,4	0,0	8,2	8,2	0,1	504,3
República Dominicana	28,2	0,3	28,6	29,0	0,3	29,3	3,9	0,1	4,0	4,3	0,1	4,4	0,1	10,4
Panamá	35,7	6,4	42,0	23,7	4,9	28,6	3,1	0,7	3,8	3,7	0,3	4,0	0,1	5,8
Sri Lanka	16,6	14,9	31,5	13,4	14,6	27,9	1,7	2,5	4,1	2,4	1,3	3,7	0,1	-9,8
Ucrania	0,1	24,0	24,0	0,2	24,3	24,5	0,0	5,1	5,1	0,0	28,0	28,0	0,1	446,3
Congo	0,0	24,4	24,4	0,0	22,3	22,3	0,0	0,7	0,7	0,0	0,0	0,0	0,1	-100,0
Polonia	6,6	10,2	16,8	10,8	10,3	21,2	2,0	1,7	3,7	0,4	1,9	2,3	0,1	-37,4
Subtotal	17.941,9	16.449,9	34.391,8	17.121,4	15.893,4	33.014,8	3.100,5	2.788,3	5.888,8	2.786,9	2.399,3	5.186,2	94,9	-11,9
Resto	483,9	1.640,0	2.123,9	499,2	1.287,4	1.786,6	95,4	231,9	327,3	108,2	208,5	316,7	5,1	-3,2
TOTAL (3)	18.425,8	18.089,9	36.515,7	17.620,6	17.180,8	34.801,4	3.195,9	3.020,2	6.216,1	2.895,1	2.607,8	5.502,9	100,0	-11,5

(1) Los países se ordenan de acuerdo con el intercambio efectuado en el año 2001. Las exportaciones se valorizan fob y las importaciones cif.

(2) Comprende principalmente Dubai y Abu-Dhabi.

(3) Las cifras globales de importación incluyen aquellas efectuadas a través de zonas francas.

INTERCAMBIO GLOBAL Y COMERCIAL DE CHILE

El cuadro 2 presenta el intercambio global efectuado con los principales socios comerciales de Chile, figurando en los primeros diez lugares: Estados Unidos (19,7%), Argentina (8,8%), Japón (6,9%), China (6,6%), Brasil (6,2%), Reino Unido (3,9%), Italia (3,8%), Francia (3,7%), México (3,6%) y Alemania (3,5%).

El saldo total del intercambio comercial de Chile, esto es el valor fob de las exportaciones menos las importaciones en términos cif, fue positivo en US\$287,3 millones en los primeros dos meses del 2002, lo que significó un aumento de 63,5% frente a los US\$175,7 millones de igual bimestre del 2001. El superávit con Asia alcanzó a US\$264,7 millones, destacando en este continente el superávit de US\$233,1 millones logrado con Japón.

Con la Unión Europea, el saldo fue favorable en US\$237,9 millones, sobresaliendo en este caso los saldos positivos obtenidos con: el Reino Unido (US\$153,0 millones); Italia (US\$76,2 millones), y Holanda (US\$70,4 millones).

Mientras con Estados Unidos el intercambio comercial arrojó un superávit de US\$275,8 millones, con ALADI el saldo fue negativo (US\$385,8 millones), incidiendo en ello los déficits obtenidos con Argentina (US\$405,3 millones) y Brasil (US\$127,0 millones), si bien es del caso destacar también los resultados positivos logrados con: México, US\$65,1 millones; Perú, US\$29,3 millones y Ecuador, US\$23,3. Cabe agregar que en el saldo negativo con Argentina inciden en gran medida las importaciones de petróleo crudo y de gas natural, fuentes energéticas que en el primer bimestre del 2002 involucraron montos de US\$151,2 y US\$57,1 millones, respectivamente.

CUADRO 3

SALDOS DEL INTERCAMBIO DE CHILE CON PAÍSES Y ZONAS SELECCIONADAS (*)

(Millones de US\$)

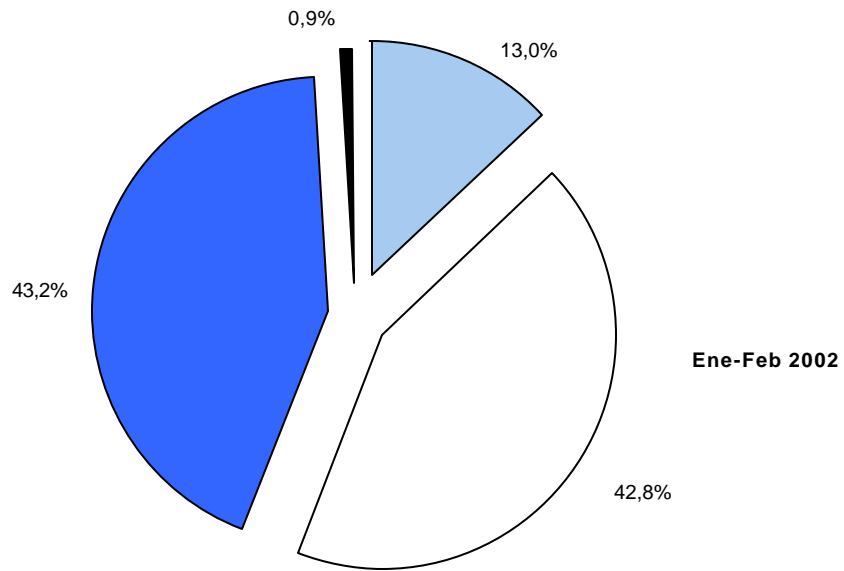
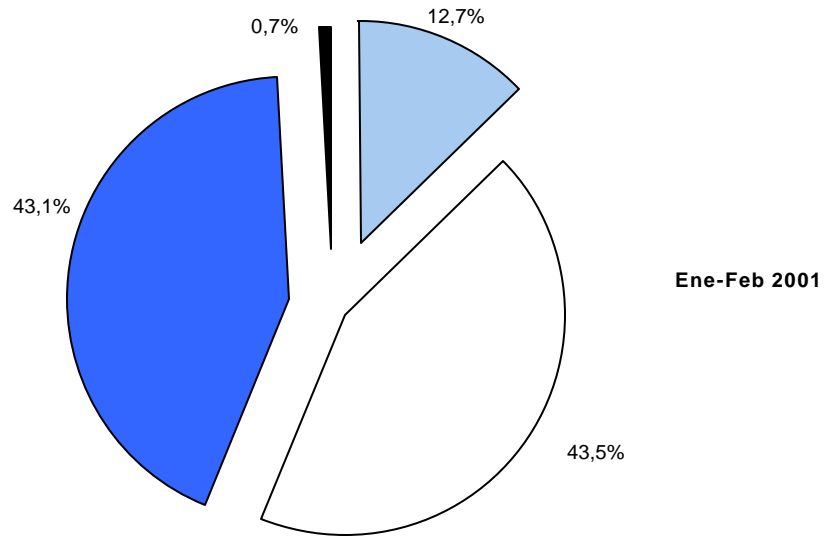
Zona/País	2000	2001	ENERO-FEBRERO		
			2001	2002	% Var. 02/01
América	-2.401,1	-1.726,7	-257,5	-69,9	-72,9
Asociación Latinoamericana de Integración (ALADI)	-2.202,1	-2.295,8	-411,6	-385,8	-6,3
MERCOSUR	-2.640,0	-3.199,2	-557,3	-548,0	-1,7
Argentina	-2.240,4	-2.508,3	-470,5	-405,3	-13,9
Brasil	-382,6	-653,6	-77,3	-127,0	64,4
NAFTA	-157,4	651,9	205,8	350,9	70,5
Estados Unidos	-91,6	525,1	150,8	275,8	82,9
Asia	2.692,7	1.699,6	304,1	264,7	-13,0
Japón	1.836,1	1.566,5	352,4	233,1	-33,9
Europa	1.666,1	1.527,5	314,8	214,2	-31,9
Unión Europea (UE)	1.636,7	1.465,3	305,7	237,9	-22,2
Subtotal	1.957,7	1.500,3	361,4	409,0	13,2
Otros Zona/País	-1.621,7	-1.078,71	-185,5	-70,6	-61,9
TOTAL SALDO DEL INTERCAMBIO	335,9	439,8	175,7	287,3	63,5





(*) Exportaciones (fob) menos importaciones (cif), incluyendo zonas francas.

Finalmente, si se comparan las cifras de los primeros dos meses del 2002 con las de igual período del 2001, consignadas en el cuadro 3, se observan caídas de los saldos de intercambio de US\$39,4 millones con Asia y de

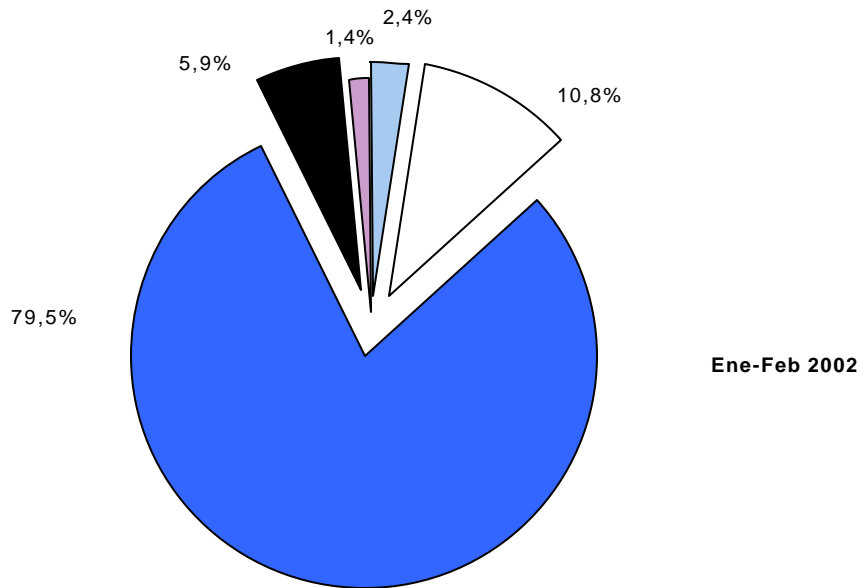
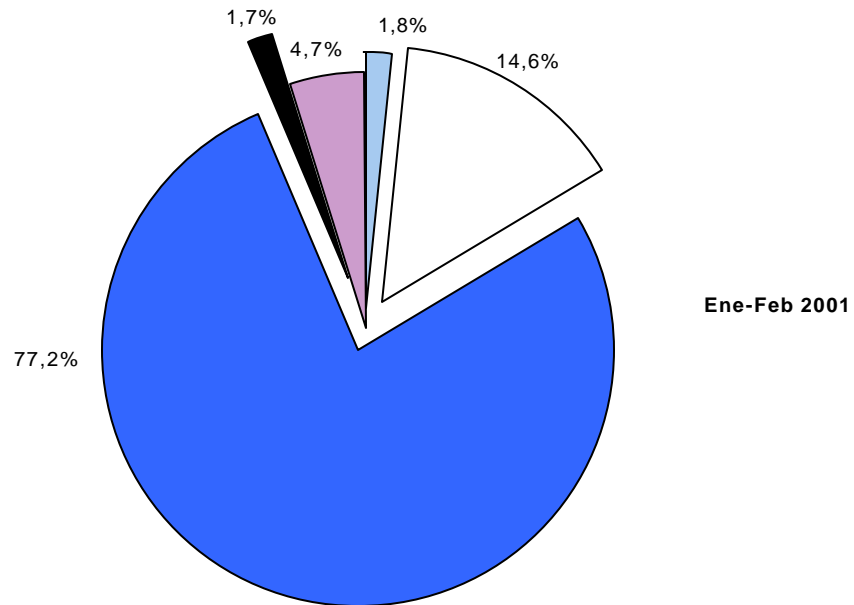
US\$67,8 millones con la Unión Europea, y un alza de US\$25,8 millones con ALADI; de US\$125,0 millones con Estados Unidos y de US\$114,9 millones con los demás países del mundo.

EXPORTACIONES DE CHILE CLASIFICADAS DE ACUERDO CON LA CIIU
(Participación porcentual por agrupación)



 Agricultura, fruticultura, ganadería, silvicultura y pesca extractiva  Minería  Industria  Otros

CLASIFICACIÓN ECONÓMICA DE LAS IMPORTACIONES DE CHILE
(Participación porcentual por agrupación)



Agricultura, fruticultura, ganadería, silvicultura y pesca extractiva
 Minería
 Industria
 Otros
 Zonas francas

II ESTUDIOS ESPECIALES



Exportaciones del Sector Minero

El siguiente trabajo tiene como objetivo analizar el comportamiento de los principales minerales exportados por Chile, en el período 1998-febrero 2002.

Importancia del Sector

El sector minero¹ es el que tiene mayor participación en las exportaciones totales; es así como en el período en

estudio, estas exportaciones tuvieron una presencia promedio de 43,4%, alcanzando en el año 2000, la participación más alta (45,4%) del período analizado, como se indica en el cuadro 1.

CUADRO 1	EVOLUCIÓN DE LA EXPORTACIÓN MINERA Y SU GRAVITACIÓN EN EL TOTAL NACIONAL EXPORTADO, 1998 - FEBRERO 2002							
	(Millones de US\$ fob)							
Producto	1998	1999	2000	2001	2001	ENERO-FEBRERO 2002	%Part. 2002	%Var. 02/01
Minerales metálicos	6.064,0	6.773,9	8.043,7	7.194,5	1.346,4	1.152,3	94,1	-14,4
Minerales no metálicos	345,4	317,6	314,1	313,6	45,1	72,3	5,9	60,3
Total	6.409,4	7.091,5	8.357,8	7.508,1	1.391,5	1.224,6	100,0	-12,0
Total exportaciones	15.076,3	16.255,7	18.425,8	17.620,6	3.195,9	2.895,1		
Participación en el total de las exportaciones (%)	42,5	43,6	45,4	42,6	43,5	42,3		

Fuente: Declaraciones de exportación con IVV ajustados a la fecha de la declaración de la exportación asociada.

Este sector se divide en productos metálicos y no metálicos. El primero, es el más importante, con una participación en torno a 95% del total nacional exportado, en el período 1998-febrero 2002.

Evolución del Sector

La evolución de los productos mineros exportados en el cuatrienio 1998-2001, registra un incremento anual sostenido desde 1998 hasta el 2000, con un crecimiento promedio

cercano a 14,2%, cayendo US\$849,7 millones (10,2%) el año 2001 respecto del 2000. En el lapso enero-febrero 2002, la exportación minera experimentó una caída de 12%, respecto del período enero-febrero 2001.

Los productos mineros metálicos presentan un comportamiento similar al del total de la minería, con crecimiento promedio simple anual de 15,2%, entre 1998 y 2000 y una baja de 10,6% para el año 2001 respecto del 2000, situación que se mantiene para enero-febrero de

¹ Se clasifica dentro del Arancel Aduanero en los capítulos 25, 26, 27, 28, 31, 71, 72 y 74.

2002, cuando cae 14,4% respecto de igual bimestre de 2001. Por su parte, los productos no metálicos, presentan un decrecimiento en los últimos cuatro años (1998-2001), con una caída promedio simple anual de 3,1%. Esta situación se revierte en el período enero-febrero de 2002, respecto del año anterior, cuando se observa un incremento de 60,3%.

Productos Minerales Metálicos

Este subsector puede dividirse en tres grandes grupos de metales: básicos, preciosos y de aleación. Los metales

básicos tienen la mayor participación en las exportaciones del sector minero (88,8%) cuyo producto individual más importante, el cobre, representó 87,0% de estas exportaciones, el año 2001. El segundo lugar en importancia lo ocuparon los metales preciosos (4,7% de participación en el mismo año) cuyo producto más importante es el oro, con una participación de 3,5% de las exportaciones del sector minero, para el mismo año, según se detalla en el cuadro 2.

Producto	EVOLUCIÓN DE LA EXPORTACIÓN DE LA MINERÍA METÁLICA, POR PRODUCTO, 1998 - FEBRERO 2002 (Millones de US\$ fob)								
	1998	1999	2000	2001	%Part. 2001	2001	ENERO-FEBRERO 2002	%Part. 2002	%Var. 02/01
Minería metálica	6.064,0	6.773,9	8.043,7	7.194,5	95,8	1.346,4	1.152,3	94,1	-14,4
Metales básicos	5.442,3	6.178,6	7.428,8	6.664,3	88,8	1.257,0	1.065,9	87,0	-15,2
Cobre	5.278,3	6.052,1	7.286,6	6.528,8	87,0	1.237,8	1.041,9	85,1	-15,8
Hierro	163,9	126,4	142,2	135,5	1,8	19,2	24,0	2,0	25,0
Metales preciosos	418,2	428,1	436,2	355,7	4,7	63,7	58,5	4,8	-8,2
Oro	278,5	304,1	343,0	266,0	3,5	46,1	43,1	3,5	-6,5
Plata	139,7	124,0	93,2	89,7	1,2	17,6	15,4	1,3	-12,5
Metales de aleación	203,5	167,2	178,7	174,5	2,3	25,7	27,9	2,3	8,6
Molibdeno y ferromolibdeno	203,5	167,2	178,7	174,5	2,3	25,7	27,9	2,3	8,6
Total Minería	6.409,4	7.091,5	8.357,8	7.508,1	100,0	1.391,5	1.224,6	100,0	-12,0

Fuente: Declaraciones de exportación con IVV ajustados a la fecha de la declaración de la exportación asociada.

Evolución de la Exportación de Metales Básicos

Exportación de Cobre

El cobre es el principal producto exportado por Chile en el período 1998-febrero 2002, con una gravitación promedio en el período de 86,0% sobre el total exportado en el sector y una presencia promedio de 37,3% sobre el total de exportaciones.

Los envíos de cobre entre 1998 y 2000 experimentaron un crecimiento sostenido, alcanzando 17,5% promedio simple (US\$2.008,3 millones más el año 2000, respecto de 1998), mostrando una caída de 10,4% (US\$757,8 millones el año 2001, respecto del 2000). En el primer bimestre de 2002, los embarques de cobre cayeron 15,8%, respecto del mismo período del año anterior.

Destaca entre los embarques de cobre el subsector cobre refinado¹, con una participación en los primeros dos meses de 2002 de 70,3% y dentro de él, los envíos de cátodos y secciones de cátodos con una presencia de 67,3%, siendo el principal producto nacional exportado y los demás cobres refinados² con una participación de 3%. Destaca, además, el subsector mineral de cobre y sus concentrados, con un peso relativo de 25,5%.

En el bimestre enero-febrero de 2002, el cobre refinado cae en valor 9,3%, respecto de igual período del año precedente; también baja el subsector mineral de cobre y sus concentrados en 31,4% y el cobre sin refinar experimenta una baja de 0,2%, como se aprecia en el cuadro 3.

¹ Se entiende por cobre refinado, el metal cuyo contenido de cobre es superior o igual a 99,85% en peso, o el metal con un contenido de cobre superior o igual a 97,5% en peso, siempre que el contenido de cualquier otro elemento sea inferior o igual a los límites autorizados (ej.: plata 0,25%, arsénico 0,5%, cadmio 1,3%).

² Incluye una variedad de lingotes.

CUADRO 3

EVOLUCIÓN DE LA EXPORTACIÓN DE COBRE, POR PRODUCTO, 1998 - FEBRERO 2002

(Millones de US\$ fob)

Producto	1998	1999	2000	2001	%Part. 2001	ENERO-FEBRERO			
						2001	2002	%Part. 2002	%Var. 02/01
Cobre refinado	3.736,2	3.956,1	4.632,2	4.255,2	65,2	807,2	732,5	70,3	-9,3
Cátodos y secciones de cátodos	3.543,6	3.705,9	4.375,1	4.044,2	61,9	762,3	701,2	67,3	-8,0
Los demás cobres refinados	186,9	248,5	256,2	210,8	3,2	44,9	31,2	3,0	-30,4
Tochos de cobre refinado	5,7	1,7	0,9	0,2	0,0	0,1	-	-	-100,0
Mineral de cobre y sus concentrados	1.283,1	1.851,5	2.366,4	2.021,5	31,0	387,2	265,5	25,5	-31,4
Cobre sin refinar	258,7	244,1	287,8	249,5	3,8	43,3	43,2	4,1	-0,2
Cobre para el afino	258,7	234,5	283,3	249,5	3,8	43,3	43,2	4,1	-0,2
Los demás	-	9,5	4,5	-	-	-	0,0	0,0	0,0
Otros	0,4	0,4	0,1	2,5	0,0	-	0,8	0,1	0,2
Total	5.278,3	6.052,1	7.286,6	6.528,8	100,0	1.237,8	1.041,9	100,0	-15,8

Fuente: Declaraciones de exportación con IVV ajustados a la fecha de la declaración de la exportación asociada.

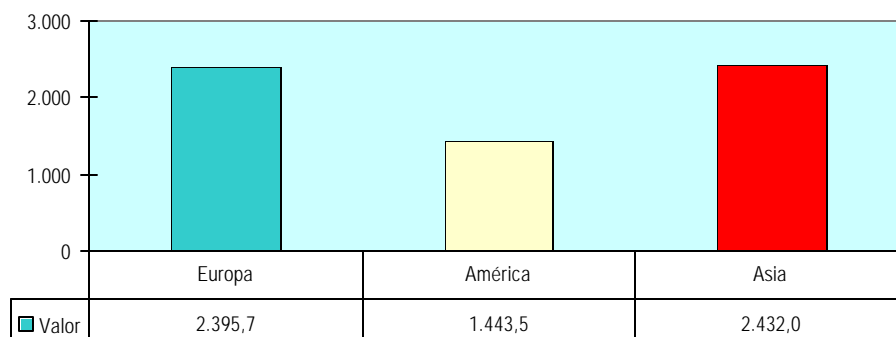
Los principales mercados de la exportación de cobre son: Asia, con un valor promedio en el cuatrienio 1998-2001 de US\$2.432 millones (destacan Japón y China con una presencia conjunta de 57,6%); Europa con US\$2.395,7 millones (sobresalen el Reino Unido e Italia con una

participación de 48,4%), y América con US\$1.443,5 millones, liderando este mercado Estados Unidos y Brasil que en conjunto adquieren 64,4% del total comprado por dicho mercado, como se ilustra en el gráfico 1.

GRÁFICO 1

EXPORTACIÓN DE COBRE, POR CONTINENTE DE DESTINO, VALOR PROMEDIO 1998-2001

(Millones de US\$ fob)



Los principales destinos de la exportación de cátodos de cobre, principal producto exportado en el período 1998-febrero 2002 fueron: El Reino Unido con US\$109,9 millones en los primeros dos meses de 2002 y una baja de 27,3%,

respecto de igual bimestre de 2001; Italia con US\$99,8 millones y una caída de 2,0%, y Estados Unidos con US\$99,3 millones y un alza de 7,1%. El cuadro 4 detalla el destino de estas exportaciones.

CUADRO 4

EXPORTACIÓN DE CÁTODOS DE COBRE, POR PAÍS DE DESTINO, 1998 - FEBRERO 2002 (*)

(Millones de US\$ fob)

País	1998	1999	2000	2001	ENERO-FEBRERO			
					2001	2002	%Part. 2002	%Var. 02/01
Reino Unido	666,2	568,5	527,5	707,8	151,2	109,9	15,7	-27,3
Italia	453,8	430,0	534,7	579,5	101,9	99,8	14,2	-2,0
Estados Unidos	211,6	417,1	403,7	555,3	92,7	99,3	14,2	7,1
Francia	286,1	349,6	405,8	410,8	81,3	80,5	11,5	-1,0
China	175,9	117,9	395,1	330,2	58,7	67,5	9,6	15,1
Corea del Sur	209,5	349,7	390,6	234,3	47,5	64,7	9,2	36,2
Taiwán	382,8	310,6	369,2	211,1	35,5	34,4	4,9	-3,1
Brasil	194,2	154,1	246,8	194,4	42,4	17,3	2,5	-59,1
México	103,4	168,0	247,1	172,3	43,4	10,9	1,6	-74,8
Japón	246,4	202,6	259,2	139,4	30,0	15,6	2,2	-48,1
Suiza	10,2	37,1	46,2	126,2	10,3	12,3	1,8	19,6
Alemania	153,0	181,6	77,3	101,9	10,9	18,4	2,6	68,6
Países Bajos	109,3	206,2	129,5	85,2	12,2	28,5	4,1	133,5
Turquía	6,5	40,2	68,1	68,4	20,2	13,5	1,9	-33,4
Argentina	57,3	41,0	54,3	43,9	10,4	0,2	0,0	-98,3
Grecia	61,3	20,7	43,4	38,6	7,1	13,7	2,0	92,1
España	5,1	14,6	15,4	15,5	2,0	15,0	2,1	661,3
Bélgica	18,5	13,8	10,3	15,1	2,1	5,2	0,7	143,9
Otros	192,5	82,7	150,9	14,3	2,5	4,0	0,6	59,6
Total	3.543,6	3.705,9	4.375,1	4.044,2	762,3	701,2	100,0	-8,0

Fuente: Declaraciones de exportación con IVV ajustados a la fecha de la declaración de la exportación asociada.

(*) Ordenados por monto embarcado en el año 2001.

Los principales destinos de la exportación de mineral de cobre fueron: Japón con US\$95,4 millones, China con US\$30,7 millones y Alemania con US\$22,4 millones. El valor

de los embarques de mineral de cobre cae 31,4% en enero y febrero de 2002, respecto de iguales meses de 2001, como se observa en el cuadro 5.

CUADRO 5

EXPORTACIÓN DE MINERAL DE COBRE, POR PAÍS DE DESTINO, 1998 - FEBRERO 2002 (*)

(Millones de US\$ fob)

País	1998	1999	2000	2001	ENERO-FEBRERO			
					2001	2002	%Part. 2002	%Var. 02/01
Japón	504,1	750,6	877,6	716,4	136,5	95,4	35,9	-30,1
China	105,0	160,9	270,7	269,0	57,9	30,7	11,6	-46,9
Alemania	93,8	143,3	137,3	173,8	41,0	22,4	8,4	-45,4
Brasil	82,9	133,1	187,7	165,4	22,5	15,3	5,8	-31,8
Canadá	52,7	83,6	127,5	122,8	24,6	21,9	8,2	-11,0
Corea del Sur	41,9	132,7	184,2	118,4	24,2	14,0	5,3	-42,3
India	24,3	90,0	113,7	102,3	9,8	7,2	2,7	-26,4
Irán	9,3	20,7	58,9	56,2	17,1	4,4	1,7	-73,9
Perú	59,9	44,7	36,9	50,7	18,5	6,7	2,5	-64,0
Filipinas	32,5	47,2	57,5	45,6	8,0	7,5	2,8	-6,6
Suecia	27,1	30,2	76,5	42,3	4,6	12,6	4,7	171,5
España	50,0	57,3	95,4	40,0	5,7	5,0	1,9	-12,6
Bulgaria	6,0	12,3	65,5	35,7	-	-	-	-
Finlandia	37,2	39,4	41,7	22,6	4,8	7,1	2,7	48,4
Estados Unidos	66,7	28,3	0,0	18,9	-	15,4	5,8	0,0
Otros	89,7	77,2	35,3	33,9	12,2	-	-	-
Total	1.283,1	1.851,5	2.366,4	2.021,5	387,2	265,5	100,0	-31,4

Fuente: Declaraciones de exportación con IVV ajustados a la fecha de la declaración de la exportación asociada.

(*) Ordenados por monto embarcado en el año 2001.

El cuadro 6 consigna los principales adquirentes de la exportación de cobre para el afino, donde sobresalen:

México con US\$10,5 millones y Estados Unidos con US\$11,8 millones, en el período enero-febrero de 2002.

País	1998	1999	2000	2001	EXPORTACIÓN DE COBRE PARA EL AFINO, POR PAÍS DE DESTINO, 1998 - FEBRERO 2002 (*) (Millones de US\$ fob)			
					2001	ENERO-FEBRERO 2002	%Part. 2002	%Var. 02/01
México	104,5	75,2	88,9	93,8	23,2	10,5	24,2	-54,9
Estados Unidos	61,4	102,0	130,7	67,0	11,5	11,8	27,2	2,2
Bélgica	36,7	30,3	38,8	35,1	3,6	7,9	18,2	116,7
Canadá	2,3	5,0	7,6	22,1	5,0	9,6	22,3	94,8
China	16,3	11,8	3,5	10,1	-	-	-	-
Brasil	6,6	-	5,0	9,9	-	-	-	-
Alemania	11,3	3,9	0,8	5,3	-	-	-	-
Otros	19,5	6,2	8,1	5,6	-	3,5	8,0	-
Total	258,7	234,5	283,3	249,5	43,3	43,2	100,0	-0,2

Fuente: Declaraciones de exportación con IVV ajustados a la fecha de la declaración de la exportación asociada.
(*) Ordenados por monto embarcado en el año 2001.

Exportación de Hierro

La exportación de hierro alcanzó un valor de US\$24 millones en el bimestre enero-febrero de 2002, con un incremento de 25% respecto de igual período del año precedente. Ocupó el cuarto lugar en las exportaciones de mineral el año 2001, por valor de US\$135,5 millones. Entre

los embarques de hierro destacan los pelets aglomerados con US\$18,9 millones y un alza de 21,3% entre enero y febrero de 2002. Los envíos de hierro participan con 1,8% en el total exportado del sector minero, según se indica en el cuadro 7.

Producto	1998	1999	2000	2001	EVOLUCIÓN DE LA EXPORTACIÓN DE MINERAL DE HIERRO Y SUS CONCENTRADOS, 1998 - FEBRERO 2002 (Millones de US\$ fob)			
					2001	ENERO-FEBRERO 2002	%Part. 2002	%Var. 02/01
Mineral de hierro y sus concentrados								
Pelets aglomerados	120,1	94,2	107,5	95,2	15,6	18,9	78,7	21,3
Sin aglomerar, finos, granzas y <i>run of mine</i>	43,9	32,2	34,7	40,3	3,7	5,1	21,1	38,5
Total	163,9	126,4	142,2	135,5	19,2	24,0	100,0	25,0

Fuente: Declaraciones de exportación con IVV ajustados a la fecha de la declaración de la exportación asociada.

El principal comprador de la exportación de hierro en enero y febrero de 2002, fue Japón con US\$6,5 millones,

seguido de Corea del Sur con US\$6,2 millones como se precia en el cuadro 8.

CUADRO 8

EXPORTACIÓN DE HIERRO, POR PAÍS DE DESTINO, 1998 - FEBRERO 2002 (*)

(Millones de US\$ fob)

País	1998	1999	2000	2001	ENERO-FEBRERO			
					2001	2002	%Part. 2002	%Var. 02/01
Japón	65,6	46,2	69,7	59,4	9,6	6,5	27,3	-32,1
Corea del Sur	43,8	31,2	21,9	25,0	4,5	6,2	25,7	35,7
Malasia	10,4	18,0	14,3	19,4	4,8	-	-	-
Indonesia	26,9	23,5	29,1	14,0	-	4,4	18,4	-
Estados Unidos	3,2	1,3	2,6	12,3	0,2	-	-	-
Otros	14,0	6,2	4,6	5,4	-	6,9	28,8	-
Total	163,9	126,4	142,2	135,5	19,2	24,0	100,0	25,0

Fuente: Declaraciones de exportación con IVV ajustados a la fecha de la declaración de la exportación asociada.

(*) Ordenados por monto embarcado en el año 2001.

Evolución de la Exportación de Metales Preciosos

Exportación de Oro

La exportación de oro mostró un incremento sostenido desde 1998 al 2000, con un crecimiento promedio simple cercano a 11%, cayendo 22,4% el año 2001 respecto del 2000. Los envíos de oro alcanzaron en 2001 un valor de

US\$266 millones, ocupando el segundo lugar entre los principales minerales exportados por Chile.

En los primeros dos meses de 2002, los embarques de oro cayeron 6,5% respecto de igual período del año 2001. Sobresalen los despachos de oro de las demás formas en bruto, que alcanzan un valor de US\$39,5 millones en el primer bimestre de 2002, lo que representa 91,7%, de todo el oro exportado, como se ilustra en el cuadro 9.

CUADRO 9

EVOLUCIÓN DE LA EXPORTACIÓN DE ORO, POR PRODUCTO, 1998 - FEBRERO 2002

(Millones de US\$ fob)

Producto	1998	1999	2000	2001	ENERO-FEBRERO			
					2001	2002	%Part. 2002	%Var. 02/01
Las demás formas en bruto	261,9	238,5	289,2	232,8	41,2	39,5	91,7	-4,1
En polvo	10,4	6,4	2,2	3,8	-	-	-	0,0
Mineral de oro y sus concentrados	6,2	59,2	51,6	29,4	4,8	3,6	8,3	0,0
Total	278,5	304,1	343,0	266,0	46,1	43,1	100,0	-6,5

Fuente: Declaraciones de exportación con IVV ajustados a la fecha de la declaración de la exportación asociada.

Los principales adquirentes de la exportación de oro fueron: El Reino Unido con internaciones por US\$29,9

millones y Estados Unidos con adquisiciones por US\$9,2 millones, en enero-febrero de 2002 como indica el cuadro 10.

CUADRO 10	EXPORTACIÓN DE ORO, POR PAÍS DE DESTINO, 1998 - FEBRERO 2002 (*)							
	(Millones de US\$ fob)							
País	1998	1999	2000	2001	ENERO-FEBRERO			
					2001	2002	%Part. 2002	%Var. 02/01
Reino Unido	178,7	168,6	199,1	170,2	27,8	29,9	69,4	7,8
Estados Unidos	45,6	58,3	76,5	63,4	11,5	9,2	21,2	-20,4
Japón	5,4	57,4	49,0	26,7	4,8	3,6	8,4	-25,4
Otros	48,8	19,9	18,4	5,7	1,9	0,4	1,0	-77,3
Total	278,5	304,1	343,0	266,0	46,1	43,1	100,0	-6,5

Fuente: Declaraciones de exportación con IVV ajustados a la fecha de la declaración de la exportación asociada.
(*) Ordenados por monto embarcado en el año 2001.

Exportación de Plata

La exportación de plata alcanzó un valor de US\$15,4 millones en enero y febrero de 2002, con una caída de 12,5%, respecto de igual lapso de 2001. En el cuatrienio 1998-2001, los embarques de plata mostraron una caída sostenida, con una baja de US\$50 millones menos en 2001.

Sobresalen entre los despachos de plata en el primer bimestre de 2002, la plata en bruto aleada con un valor de US\$11,5 millones y la plata en bruto sin alear con US\$3,8 millones, como se observa en el cuadro 11.

CUADRO 11	EVOLUCIÓN DE LA EXPORTACIÓN DE PLATA, POR PRODUCTO, 1998 - FEBRERO 2002							
	(Millones de US\$ fob)							
Producto	1998	1999	2000	2001	ENERO-FEBRERO			
					2001	2002	%Part. 2002	%Var. 02/01
En bruto aleada	106,0	109,0	73,5	72,1	15,2	11,5	74,8	-24,0
En bruto sin alear	22,5	14,3	14,1	17,3	2,4	3,8	25,0	62,5
Semilabrada	0,6	0,2	0,5	0,3	0,1	0,0	0,2	-52,6
En polvo	0,9	0,5	0,1	0,0	-	-	-	0,0
Mineral de plata y sus concentrados	9,7	-	5,1	-	-	-	-	0,0
Total	139,7	124,0	93,2	89,7	17,6	15,4	100,0	-12,5

Fuente: Declaraciones de exportación con IVV ajustados a la fecha de la declaración de la exportación asociada.

En el año 2001, los principales compradores de plata fueron el Reino Unido con US\$ 55 millones y Estados Unidos con US\$24,5 millones, países que mantienen la supremacía

para el bimestre enero-febrero de 2002, con US\$10,5 y US\$3,4 millones respectivamente, como se aprecia en el cuadro 12.

CUADRO 12

EXPORTACIÓN DE PLATA, POR PAÍS DE DESTINO, 1998 - FEBRERO 2002 (*)

(Millones de US\$ fob)

País	1998	1999	2000	2001	ENERO-FEBRERO			
					2001	2002	%Part. 2002	%Var. 02/01
Reino Unido	35,2	47,6	56,8	55,0	11,3	10,5	68,5	-6,5
Estados Unidos	44,4	50,7	15,4	24,5	3,9	3,4	21,8	-13,4
Brasil	8,7	2,6	6,8	4,9	0,4	1,0	6,6	0,0
Argentina	2,4	5,2	6,5	4,6	0,8	0,0	0,0	0,0
Otros	49,0	17,7	7,7	0,7	1,2	0,5	3,1	0,0
Total	139,7	124,0	93,2	89,7	17,6	15,4	100,0	-12,5

Fuente: Declaraciones de exportación con IVV ajustados a la fecha de la declaración de la exportación asociada.

(*) Ordenados por monto embarcado en el año 2001.

Evolución de la Exportación de Metales de Aleación

Exportación de Molibdeno y Ferromolibdeno

Para fabricar acero se utilizan distintos metales denominados de aleación, entre los cuales se encuentra el molibdeno (aumenta la tenacidad y la ductilidad del acero). La exportación de molibdeno y ferromolibdeno alcanzó un

valor de US\$174,5 millones el año 2001, ocupando el tercer lugar entre los principales minerales exportados por Chile. Los envíos totales de molibdeno y ferromolibdeno en enero y febrero de 2002, llegaron a US\$27,9 millones, con un crecimiento de 8,6%, respecto de igual período de 2001, destacando los retornos de concentrado tostado de molibdeno con un valor de US\$19 millones y un alza de 16,9%, según se detalla en el cuadro 13.

CUADRO 13

EVOLUCIÓN DE LA EXPORTACIÓN DE MINERAL DE MOLIBDENO Y FERROMOLIBDENO, POR PRODUCTO, 1998 - FEBRERO 2002

(Millones de US\$ fob)

Producto	1998	1999	2000	2001	ENERO-FEBRERO			
					2001	2002	%Part. 2002	%Var. 02/01
Mineral de molibdeno y ferromolibdeno								
Concentrado tostado de molibdeno	169,4	146,3	146,1	127,7	16,3	19,0	68,2	16,9
Concentrado sin tostar de molibdeno	13,8	5,4	22,3	35,6	6,9	7,0	25,1	1,9
Ferromolibdeno	20,2	15,5	10,3	11,2	2,5	1,9	6,7	-26,3
Total	203,5	167,2	178,7	174,5	25,7	27,9	100,0	8,6

Fuente: Declaraciones de exportación con IVV ajustados a la fecha de la declaración de la exportación asociada.

En el año 2001, el principal adquirente de molibdeno y ferromolibdeno nacional fue Japón con internaciones por valor de US\$39,9 millones. En cambio, en el bimestre enero-

febrero 2002, el principal comprador fueron los Países Bajos, con US\$9,4 millones, según se indica en el cuadro 14.

CUADRO 14	EVOLUCIÓN DE LA EXPORTACIÓN DE MOLIBDENO Y FERRORROMOLIBDENO, POR PAÍS DE DESTINO, 1998 - FEBRERO 2002 (*)							
	(Millones de US\$ fob)							
País	1998	1999	2000	2001	ENERO-FEBRERO			
					2001	2002	%Part. 2002	%Var. 02/01
Japón	67,3	46,0	48,7	39,9	5,5	6,1	21,9	12,3
Países Bajos	41,5	42,6	35,1	38,8	5,0	9,4	33,8	89,0
Brasil	15,3	10,1	12,5	12,1	1,6	2,3	8,3	47,8
Estados Unidos	9,1	1,5	6,0	12,0	1,2	0,9	3,1	-24,3
España	14,2	11,3	10,5	10,5	1,6	2,0	7,2	22,1
Suecia	10,0	11,5	13,2	10,5	1,4	2,1	7,5	54,8
Reino Unido	14,0	8,8	10,2	9,0	1,3	0,9	3,3	-29,9
Otros	32,2	35,3	42,6	41,3	8,2	5,3	19,0	-35,6
Total	203,5	167,2	178,7	174,5	25,7	27,9	100,0	8,6

Fuente: Declaraciones de exportación con IVV ajustados a la fecha de la declaración de la exportación asociada.
(*) Ordenados por monto embarcado en el año 2001.

Productos Minerales no Metálicos

Los productos minerales no metálicos, representaron 4,2% de las exportaciones mineras el año 2001, participación que se eleva a 5,9% en febrero de 2002. Los

principales productos exportados de este subsector son: yodo, salitre y carbonato de litio, todos ellos con valores superiores a US\$50 millones para el año 2001, según se deduce del cuadro 15.

CUADRO 15	EVOLUCIÓN DE LA EXPORTACIÓN DE LA MINERÍA NO METÁLICA, POR PRODUCTO, 1998 - FEBRERO 2002								
	(Millones de US\$ fob)								
Producto	1998	1999	2000	2001	%Part. 2001	ENERO-FEBRERO			
						2001	2002	%Part. 2002	%Var. 02/01
Minería no metálica	345,3	317,6	314,1	313,6	4,2	45,2	72,3	5,9	60,1
Químicos y fertilizantes									
Yodo	183,1	141,7	145,0	132,2	1,8	16,8	34,4	2,8	104,5
Carbonato de litio	39,3	48,0	52,9	50,6	0,7	6,2	10,6	0,9	71,0
Sal	20,6	25,5	22,2	37,8	0,5	5,3	8,0	0,7	51,5
Salitre	76,3	74,0	61,8	63,7	0,8	11,1	14,3	1,2	29,3
Otros	26,0	28,5	32,3	29,3	0,4	5,7	5,1	0,4	-10,7
Total Minería	6.409,4	7.091,5	8.357,8	7.508,1	100,0	1.391,5	1.224,6	100,0	-12,0

Exportación de Yodo

La exportación de yodo llegó en el período enero-febrero 2002 a US\$34,4 millones, con un crecimiento de 104,5%, respecto del mismo período del año anterior. En

los últimos cuatro años, los despachos de yodo han disminuido sostenidamente (US\$50,9 millones menos el año 2001, respecto de 1998). El cuadro 16 fundamenta esta aseveración.

CUADRO 16

EVOLUCIÓN DE LA EXPORTACIÓN DE YODO, 1998 - FEBRERO 2002

(Millones de US\$ fob)

Producto	1998	1999	2000	2001	2001	ENERO-FEBRERO		
						2002	%Part. 2002	%Var. 02/01
Yodo	183,1	141,7	145,0	132,2	16,8	34,4	100,0	104,5
Total	183,1	141,7	145,0	132,2	16,8	34,4	100,0	104,5

Fuente: Declaraciones de exportación con IVV ajustados a la fecha de la declaración de la exportación asociada.

Los principales países receptores de los embarques de yodo en el año 2001 fueron: Estados Unidos, Países Bajos y Bélgica, con una participación conjunta de 73,6%, situación

que se mantiene en el bimestre enero-febrero de 2002, con una gravitación conjunta de 86,5%. En el cuadro 17 se corrobora lo expresado.

CUADRO 17

EXPORTACIÓN DE YODO, POR PAÍS DE DESTINO, 1998 - FEBRERO 2002 (*)

(Millones de US\$ fob)

País	1998	1999	2000	2001	2001	ENERO-FEBRERO		
						2002	%Part. 2002	%Var. 02/01
Estados Unidos	69,7	55,9	50,3	40,0	6,2	17,8	51,9	187,8
Países Bajos	35,7	30,5	34,0	30,2	5,3	2,9	8,4	-46,1
Bélgica	46,0	32,7	33,2	27,0	2,8	9,0	26,2	0,0
España	-	1,0	3,1	7,8	-	-	-	0,0
Brasil	5,5	2,8	5,1	6,2	1,1	1,3	3,9	0,0
Japón	9,3	5,5	7,8	6,0	0,5	1,2	3,4	0,0
Otros	16,9	13,2	11,6	14,7	1,0	2,1	6,2	0,0
Total	183,1	141,7	145,0	132,2	16,8	34,4	100,0	104,5

Fuente: Declaraciones de exportación con IVV ajustados a la fecha de la declaración de la exportación asociada.
(*) Ordenados por monto embarcado en el año 2001.

Exportación de Salitre

En el período enero-febrero de 2002, el envío de salitre sódico y potásico alcanzó a US\$14,3 millones, registrando

un alza de 29,3%, respecto de igual período de 2001, como se ilustra en el cuadro 18.

Producto	1998	1999	2000	2001	EVOLUCIÓN DE LA EXPORTACIÓN DE SALITRE, 1998 - FEBRERO 2002 (Millones de US\$ fob)			
					2001	ENERO-FEBRERO 2002	%Part. 2002	%Var. 02/01
Nitrato sódico y potásico								
Salitre	76,3	74,0	61,8	63,7	11,1	14,3	100,0	29,3
Total	76,3	74,0	61,8	63,7	11,1	14,3	100,0	29,3

Fuente: Declaraciones de exportación con IVV ajustados a la fecha de la declaración de la exportación asociada.

En el cuadro 19 se observa que Brasil y Estados Unidos fueron los destinos más relevantes de los despachos de salitre en el año 2001, con una participación que en conjunto

representa 58%; en cambio, para los primeros dos meses de 2002, Brasil alcanza una participación de 78,3% del total de salitre nacional exportado.

País	1998	1999	2000	2001	EVOLUCIÓN DE LA EXPORTACIÓN DE SALITRE, POR PAÍS DE DESTINO, 1998 - FEBRERO 2002 (*) (Millones de US\$ fob)			
					2001	ENERO-FEBRERO 2002	%Part. 2002	%Var. 02/01
Brasil	21,1	16,7	19,6	20,3	5,1	11,2	78,3	117,3
Estados Unidos	21,0	21,8	15,0	16,7	2,3	2,1	14,8	-9,7
Bélgica	11,7	13,2	7,9	7,1	-	-	-	-
Cuba	0,0	0,0	2,3	4,8	0,0	-	-	-
México	8,0	5,2	4,8	3,7	1,1	-	-	-
Japón	3,9	2,8	3,4	3,0	0,6	-	-	-
Otros	10,6	14,2	8,8	8,2	1,9	1,0	6,9	-47,8
Total	76,3	74,0	61,8	63,7	11,1	14,3	100,0	29,3

Fuente: Declaraciones de exportación con IVV ajustados a la fecha de la declaración de la exportación asociada.
(*) Ordenados por monto embarcado en el año 2001.

Exportación de Carbonato de Litio

El cuadro 20 muestra cómo la exportación de carbonato de litio presentó un crecimiento sostenido en el trienio 1998-

2000, con 16,1% de crecimiento promedio simple, para luego caer 4,4% en el año 2001, respecto del año 2000. En enero y febrero de 2002, aumentaron los embarques en 70,9%, respecto del mismo lapso del año anterior.

Producto	1998	1999	2000	2001	EVOLUCIÓN DE LA EXPORTACIÓN DE CARBONATO DE LITIO, 1998 - FEBRERO 2002 (Millones de US\$ fob)			
					2001	ENERO-FEBRERO 2002	%Part. 2002	%Var. 02/01
Carbonato de litio	39,3	48,0	52,9	50,6	6,2	10,6	100,0	71,0
Total	39,3	48,0	52,9	50,6	6,2	10,6	100,0	71,0

Fuente: Declaraciones de exportación con IVV ajustados a la fecha de la declaración de la exportación asociada.

En el 2001, Estados Unidos fue el principal destino de los embarques de carbonato de litio, con adquisiciones por valor de US\$19,9 millones, seguido de Bélgica con

internaciones por US\$7,7 millones. Esta situación se mantiene para el 2002, alcanzando Estados Unidos una participación de 52,0%, como se puede verificar en el cuadro 21.

CUADRO 21		EXPORTACIÓN DE CARBONATO DE LITIO, POR PAÍS DE DESTINO, 1998 - FEBRERO 2002 (*) (Millones de US\$ fob)						
País	1998	1999	2000	2001	ENERO-FEBRERO			
					2001	2002	%Part. 2002	%Var. 02/01
Estados Unidos	13,8	20,6	20,6	19,9	2,4	5,5	52,0	133,6
Bélgica	6,2	7,8	8,9	7,7	0,7	1,6	14,9	120,7
Japón	4,9	6,0	7,9	7,6	1,0	1,0	9,5	-1,9
China	4,6	4,4	5,0	6,6	0,9	1,3	12,0	34,0
Alemania	4,0	4,7	5,1	4,9	0,5	0,4	4,1	-6,7
Italia	1,5	1,3	1,3	2,0	0,4	0,3	2,4	-29,5
Otros	4,3	3,2	4,1	1,9	0,3	0,5	4,9	66,9
Total	39,3	48,0	52,9	50,6	6,2	10,6	100,0	71,0

Fuente: Declaraciones de exportación con IVV ajustados a la fecha de la declaración de la exportación asociada.
(*) Ordenados por monto embarcado en el año 2001.

Correlación del Arancel Aduanero Chileno Versión 2001-2002

A partir del 1° de enero de 2002, se encuentra vigente el nuevo Arancel Aduanero chileno, que fue publicado en el Diario Oficial del 31 de diciembre de 2001.

El nuevo Arancel Aduanero incorpora las modificaciones propuestas por la Organización Mundial de Aduanas (OMA), a través de la 3ra. enmienda del Sistema Armonizado, que uniforma los aranceles aduaneros de los países miembros, a nivel de los primeros seis dígitos. Adicionalmente, el Arancel Aduanero incluye modificaciones a nivel de los últimos dos dígitos; estas son de índole interna y tienen por objeto dotar al Arancel Aduanero de una mayor desagregación de códigos arancelarios (1). Lo anterior, se realiza básicamente para aquellos casos de códigos con alguna relevancia de comercio y susceptibles de tener aperturas.

A modo de ejemplo, se presentan las aperturas realizadas a nivel de los últimos dos dígitos, al "vino con denominación de origen" y a la "bota media caña":

Vino con denominación de origen:

Código antiguo:

2204.2110 Vinos con denominación de origen

Códigos nuevos:

Vino blanco con denominación de origen

2204.2111	Sauvignon blanc
2204.2112	Chardonnay
2204.2113	Mezclas
2204.2119	Los demás

Vino tinto con denominación de origen

2204.2121	Cabernet sauvignon
2204.2122	Merlot
2204.2123	Mezclas
2204.2129	Los demás

2204.2130 Los demás vinos con denominación de origen

Bota media caña:

Código antiguo:

6403.9120 Bota media caña

Códigos nuevos:

Bota media caña

6403.9121	Con plantilla de longitud inferior a 24 cm
6403.9122	Para hombres, con plantilla de longitud superior o igual a 24 cm
6403.9123	Para mujeres, con plantilla de longitud superior o igual a 24 cm

A continuación se presenta la correlación entre el antiguo arancel aduanero (vigente hasta el 31 de diciembre de 2001) y el nuevo arancel (vigente a partir del 1° de enero de 2002). Esta correlación fue realizada por el Servicio Nacional de Aduanas, no significando en todo caso una versión oficial, sino que sólo tiene el objetivo de ayudar a entender la relación que existe entre el antiguo y el nuevo arancel aduanero.

¹ Los países pueden realizar las aperturas que estimen pertinentes, a partir del séptimo dígito del arancel aduanero, ya que el sistema armonizado rige para los primeros seis dígitos.

Tabla de Correlación del Arancel Aduanero, 2001-2002

ARANCEL 2001	ARANCEL 2002	ARANCEL 2001	ARANCEL 2002
0101.1100	0101.1000	0202.3000	0202.3010 0202.3020 0202.3090
0101.1900	0101.9011 0101.9019	0203.1100	0203.1100
0101.2000	0101.1000 0101.9090	0203.1200	0203.1200
0102.1000	0102.1000	0203.1900	0203.1900
0102.9000	0102.9000	0203.2100	0203.2100
0103.1000	0103.1000	0203.2200	0203.2210 0203.2220 0203.2290
0103.9100	0103.9100	0203.2900	0203.2910 0203.2920 0203.2930 0203.2990
0103.9200	0103.9200	0204.1000	0204.1000
0104.1000	0104.1010 0104.1090	0204.2100	0204.2100
0104.2000	0104.2000	0204.2200	0204.2200
0105.1100	0105.1110 0105.1190	0204.2300	0204.2300
0105.1200	0105.1200	0204.3000	0204.3000
0105.1900	0105.1900	0204.4100	0204.4100
0105.9200	0105.9200	0204.4200	0204.4210 0204.4220 0204.4230 0204.4290
0105.9300	0105.9300	0204.4300	0204.4310 0204.4320 0204.4390
0105.9900	0105.9900	0204.5000	0204.5000
0106.0010	0106.1990 0106.2000 0106.3900 0106.9000	0205.0000	0205.0000
0106.0020	0106.1990 0106.2000 0106.3900 0106.9000	0206.1000	0206.1000
0106.0090	0106.1100 0106.1200 0106.1910 0106.1990 0106.2000 0106.3100 0106.3200 0106.3900 0106.9000	0206.2100	0206.2100
0201.1000	0201.1000	0206.2200	0206.2200 0206.2900
0201.2000	0201.2000	0206.2900	0206.2900
0201.3000	0201.3010 0201.3020 0201.3090	0206.3000	0206.3000
0202.1000	0202.1000	0206.4100	0206.4100
0202.2000	0202.2000	0206.4900	0206.4910 0206.4920 0206.4990
		0206.8000	0206.8000
		0206.9000	0206.9000
		0207.1100	0207.1100

ARANCEL 2001	ARANCEL 2002	ARANCEL 2001	ARANCEL 2002
0207.1200	0207.1210 0207.1290	0301.9990	0301.9990
0207.1300	0207.1300	0302.1100	0302.1110 0302.1120 0302.1190
0207.1400	0207.1410 0207.1421 0207.1422 0207.1423 0207.1424 0207.1429 0207.1430	0302.1200	0302.1211 0302.1212 0302.1219 0302.1221 0302.1222 0302.1229
0207.2400	0207.2400	0302.1900	0302.1900
0207.2500	0207.2500	0302.2100	0302.2100
0207.2600	0207.2600	0302.2200	0302.2200
0207.2700	0207.2710 0207.2790	0302.2300	0302.2300
0207.3200	0207.3200	0302.2900	0302.2911 0302.2912 0302.2919 0302.2921 0302.2922 0302.2929 0302.2990
0207.3300	0207.3300		
0207.3400	0207.3400		
0207.3500	0207.3500		
0207.3600	0207.3600	0302.3100	0302.3110 0302.3120 0302.3190
0208.1000	0208.1000		
0208.2000	0208.2000	0302.3200	0302.3200
0208.9000	0208.3000 0208.4000 0208.5000 0208.9000	0302.3300 0302.3900	0302.3300 0302.3400 0302.3500 0302.3600 0302.3900
0209.0000	0209.0010 0209.0020 0209.0090	0302.4000	0302.4000
0210.1100	0210.1100	0302.5000	0302.5000
0210.1200	0210.1200	0302.6100	0302.6111 0302.6112 0302.6119 0302.6190
0210.1900	0210.1900		
0210.2000	0210.2000	0302.6200	0302.6200
0210.9000	0210.9100 0210.9200 0210.9300 0210.9900	0302.6300	0302.6300
0301.1000	0301.1000	0302.6400	0302.6400
0301.9110	0301.9110	0302.6510	0302.6510
0301.9190	0301.9190	0302.6590	0302.6590
0301.9210	0301.9210	0302.6600	0302.6600
0301.9290	0301.9290	0302.6910	0302.6911 0302.6912 0302.6919
0301.9310	0301.9310		
0301.9390	0301.9390	0302.6920	0302.6921 0302.6922 0302.6923 0302.6924 0302.6929
0301.9910	0301.9910		

ARANCEL 2001	ARANCEL 2002	ARANCEL 2001	ARANCEL 2002
0302.6930	0302.6931 0302.6932 0302.6939	0303.5000	0303.5000
0302.6990	0302.6940 0302.6951 0302.6952 0302.6959 0302.6961 0302.6962 0302.6969 0302.6971 0302.6972 0302.6979 0302.6981 0302.6982 0302.6983 0302.6984 0302.6989 0302.6991 0302.6992 0302.6993 0302.6994 0302.6995 0302.6996 0302.6999	0303.6000 0303.7100 0303.7200 0303.7300 0303.7400 0303.7510 0303.7590 0303.7600 0303.7700 0303.7800	0303.6000 0303.7111 0303.7112 0303.7119 0303.7190 0303.7200 0303.7300 0303.7411 0303.7419 0303.7490 0303.7510 0303.7590 0303.7600 0303.7700 0303.7811 0303.7812 0303.7819 0303.7821 0303.7822 0303.7829 0303.7890 0303.7910 0303.7911 0303.7912 0303.7919 0303.7920 0303.7921 0303.7922 0303.7929 0303.7930 0303.7931 0303.7932 0303.7933 0303.7934 0303.7935 0303.7936 0303.7937 0303.7938 0303.7939 0303.7990 0303.7940 0303.7951 0303.7952 0303.7959 0303.7960 0303.7971 0303.7972 0303.7979 0303.7981 0303.7982 0303.7983 0303.7989 0303.7991 0303.7992 0303.7993 0303.7994 0303.7995 0303.7999
0302.7000	0302.7000		
0303.1000	0303.1110 0303.1120 0303.1190 0303.1910 0303.1920 0303.1990		
0303.2100	0303.2110 0303.2120 0303.2130 0303.2190		
0303.2200	0303.2210 0303.2220 0303.2290		
0303.2900	0303.2900		
0303.3100	0303.3100		
0303.3200	0303.3200		
0303.3300	0303.3300		
0303.3900	0303.3911 0303.3912 0303.3919 0303.3921 0303.3922 0303.3929 0303.3990		
0303.4100	0303.4110 0303.4120 0303.4190		
0303.4200	0303.4200		
0303.4300	0303.4300		
0303.4900	0303.4400 0303.4500 0303.4600 0303.4900	0303.8000	0303.8010 0303.8020 0303.8030 0303.8090

ARANCEL 2001	ARANCEL 2002	ARANCEL 2001	ARANCEL 2002
0304.1010	0304.1011 0304.1019	0304.9050	0304.9051 0304.9052 0304.9053
0304.1020	0304.1020	0304.9060	0304.9061 0304.9062
0304.1030	0304.1031 0304.1032 0304.1039	0304.9070	0304.9071 0304.9072 0304.9073 0304.9079
0304.1040	0304.1041 0304.1042 0304.1049	0304.9090	0304.9081 0304.9089 0304.9091 0304.9092 0304.9093 0304.9099
0304.1050	0304.1051 0304.1052 0304.1059	0305.1000	0305.1000
0304.1060	0304.1061 0304.1069	0305.2000	0305.2010 0305.2020 0305.2090
0304.1070	0304.1071 0304.1072 0304.1073 0304.1079	0305.3000	0305.3010 0305.3020 0305.3030 0305.3040 0305.3050 0305.3060 0305.3090
0304.1090	0304.1081 0304.1089 0304.1091 0304.1092 0304.1099	0305.4100	0305.4110 0305.4120 0305.4130 0305.4140 0305.4150 0305.4160 0305.4190
0304.2010	0304.2010	0305.4200	0305.4200
0304.2020	0304.2020	0305.4900	0305.4911 0305.4912 0305.4913 0305.4919 0305.4990
0304.2030	0304.2031 0304.2032	0305.5100	0305.5100
0304.2040	0304.2041 0304.2042 0304.2049	0305.590	0305.5910 0305.5990
0304.2050	0304.2051 0304.2052	0305.6100	0305.6100
0304.2060	0304.2060	0305.6200	0305.6200
0304.2070	0304.2071 0304.2072 0304.2073 0304.2079	0305.6300	0305.6300
0304.2090	0304.2080 0304.2091 0304.2092 0304.2093 0304.2099	0305.6900	0305.6910 0305.6920 0305.6990
0304.9010	0304.9010	0306.1100	0306.1110 0306.1120 0306.1130 0306.1190
0304.9020	0304.9020	0306.1200	0306.1200
0304.9030	0304.9031 0304.9032 0304.9033 0304.9034	0306.1310	0306.1311 0306.1312
0304.9040	0304.9041 0304.9042 0304.9043 0304.9044 0304.9045 0304.9049		

ARANCEL 2001		ARANCEL 2002		ARANCEL 2001		ARANCEL 2002	
		0306.1313		0307.2910		0307.2911	
		0306.1319				0307.2919	
0306.1320		0306.1321		0307.2920		0307.2921	
		0306.1322				0307.2929	
		0306.1329		0307.2990		0307.2990	
0306.1390		0306.1391		0307.3100		0307.3100	
		0306.1399					
0306.1410		0306.1410		0307.3900		0307.3900	
0306.1420		0306.1421		0307.4100		0307.4100	
		0306.1422					
		0306.1423		0307.4900		0307.4910	
		0306.1424				0307.4990	
		0306.1429					
0306.1490		0306.1490		0307.5100		0307.5100	
0306.1900		0306.1910		0307.5900		0307.5910	
		0306.1920				0307.5990	
		0306.1990		0307.6000		0307.6000	
0306.2100		0306.2110		0307.9110		0307.9110	
		0306.2120					
		0306.2130		0307.9120		0307.9120	
		0306.2190					
0306.2200		0306.2200		0307.9130		0307.9130	
0306.2310		0306.2311		0307.9140		0307.9140	
		0306.2312				0307.9160	
		0306.2313		0307.9190		0307.9190	
		0306.2319					
0306.2320		0306.2321		0307.9910		0307.9910	
		0306.2322					
		0306.2329		0307.9920		0307.9920	
0306.2390		0306.2391		0307.9930		0307.9931	
		0306.2399				0307.9939	
0306.2410		0306.2410		0307.9940		0307.9940	
0306.2420		0306.2421		0307.9960		0307.9961	
		0306.2422				0307.9969	
		0306.2423		0307.9990		0307.9950	
		0306.2424				0307.9970	
		0306.2429				0307.9980	
0306.2490		0306.2490				0307.9990	
0306.2900		0306.2910		0401.1000		0401.1000	
		0306.2920		0401.2000		0401.2000	
		0306.2990					
0307.1000		0307.1011		0401.3000		0401.3010	
		0307.1012				0401.3020	
		0307.1019				0401.3030	
		0307.1021				0401.3040	
		0307.1022				0401.3090	
		0307.1029		0402.1000		0402.1000	
		0307.1091					
		0307.1092		0402.2110		0402.2111	
		0307.1099					
0307.2110		0307.2110		0402.2120		0402.2112	
0307.2120		0307.2120		0402.2130		0402.2113	
0307.2190		0307.2190		0402.2140		0402.2114	
				0402.2150		0402.2115	

ARANCEL 2001	ARANCEL 2002	ARANCEL 2001	ARANCEL 2002
0402.2160	0402.2116	0408.9100	0408.9100
0402.2170	0402.2117	0408.9900	0408.9900
0402.2180	0402.2118	0409.0000	0409.0000
0402.2190	0402.2120	0410.0000	0410.0000
0402.2910	0402.2911	0501.0000	0501.0000
0402.2920	0402.2912	0502.1000	0502.1000
0402.2930	0402.2913	0502.9000	0502.9000
0402.2940	0402.2914	0503.0000	0503.0000
0402.2950	0402.2915	0504.0000	0504.0010 0504.0020 0504.0090
0402.2960	0402.2916		
0402.2970	0402.2917	0505.1000	0505.1000
0402.2980	0402.2918	0505.9000	0505.9000
0402.2990	0402.2920	0506.1000	0506.1000
0402.9110	0402.9110	0506.9000	0506.9000
0402.9120	0402.9120	0507.1000	0507.1000
0402.9900	0402.9910 0402.9990	0507.9000	0507.9010 0507.9090
0403.1000	0403.1010 0403.1020 0403.1090	0508.0000	0508.0000
		0509.0000	0509.0000
0403.9000	0403.9000	0510.0000	0510.0000
0404.1000	0404.1000	0511.1000	0511.1000
0404.9000	0404.9000	0511.9110	0511.9111 0511.9112 0511.9119
0405.1000	0405.1000		
0405.2000	0405.2000	0511.9190	0511.9190
0405.9000	0405.9000	0511.9910	0511.9910
0406.1000	0406.1010 0406.1020 0406.1030 0406.1090	0511.9990	0511.9920 0511.9930 0511.9990
0406.2000	0406.2000	0601.1000	0601.1011 0601.1012 0601.1013 0601.1019 0601.1090
0406.3000	0406.3000		
0406.4000	0406.4000	0601.2000	0601.2011 0601.2012 0601.2013 0601.2019 0601.2090
0406.9000	0406.9010 0406.9020 0406.9030 0406.9040 0406.9090		
0407.0000	0407.0010 0407.0090	0602.1000	0602.1000
0408.1100	0408.1100	0602.2000	0602.2000
0408.1900	0408.1900	0602.3000	0602.3000
		0602.4000	0602.4000

ARANCEL 2001	ARANCEL 2002	ARANCEL 2001	ARANCEL 2002
0602.9000	0602.9000	0709.6000	0709.6010 0709.6020 0709.6090
0603.1000	0603.1010 0603.1020 0603.1030 0603.1040 0603.1050 0603.1060 0603.1070 0603.1090	0709.7000	0709.7000
0603.9000	0603.9000	0709.9000	0709.9000
0604.1000	0604.1000	0710.1000	0710.1000
0604.9100	0604.9100	0710.2100	0710.2100
0604.9900	0604.9900	0710.2200	0710.2200
0701.1000	0701.1000	0710.2900	0710.2910 0710.2990
0701.9000	0701.9000	0710.3000	0710.3000
0702.0000	0702.0000	0710.4000	0710.4000
0703.1010	0703.1010	0710.8000	0710.8010 0710.8020 0710.8030 0710.8040 0710.8090
0703.1020	0703.1020	0710.9000	0710.9000
0703.2000	0703.2000	0711.1000	0711.9000
0703.9000	0703.9000	0711.2000	0711.2010 0711.2090
0704.1000	0704.1000	0711.3000	0711.3000
0704.2000	0704.2000	0711.4000	0711.4010 0711.4090
0704.9000	0704.9000	0711.9000	0711.5100 0711.5900 0711.9000
0705.1100	0705.1100	0712.2000	0712.2000
0705.1900	0705.1900	0712.3010	0712.3110 0712.3120 0712.3190 0712.3210 0712.3220 0712.3290 0712.3310 0712.3320 0712.3390 0712.3910 0712.3920 0712.3990
0705.2100	0705.2100	0712.3020	0712.3990
0705.2900	0705.2910 0705.2920 0705.2990	0712.9010	0712.9010
0706.1000	0706.1000	0712.9090	0712.9020 0712.9030 0712.9040 0712.9050 0712.9090 0713.1000
0706.9000	0706.9000	0713.1000	0713.2000
0707.0000	0707.0000	0713.2000	0713.2000
0708.1000	0708.1000	0713.3110	0713.3110
0708.2000	0708.2000		
0708.9000	0708.9000		
0709.1000	0709.1000		
0709.2000	0709.2000		
0709.3000	0709.3000		
0709.4000	0709.4000		
0709.5100	0709.5100 0709.5900		
0709.5200	0709.5200		

ARANCEL 2001	ARANCEL 2002
0713.3190	0713.3190
0713.3210	0713.3210
0713.3290	0713.3290
0713.3310	0713.3310
0713.3390	0713.3390
0713.3910	0713.3910
0713.3990	0713.3990
0713.4000	0713.4000
0713.5000	0713.5000
0713.9000	0713.9000
0714.1000	0714.1000
0714.2000	0714.2000
0714.9000	0714.9000
0801.1100	0801.1100
0801.1900	0801.1900
0801.2100	0801.2100
0801.2200	0801.2200
0801.3100	0801.3100
0801.3200	0801.3200
0802.1100	0802.1100
0802.1200	0802.1210 0802.1290
0802.2100	0802.2100
0802.2200	0802.2200
0802.3100	0802.3100
0802.3200	0802.3210 0802.3290
0802.4000	0802.4000
0802.5000	0802.5000
0802.9000	0802.9000
0803.0000	0803.0000
0804.1000	0804.1000
0804.2000	0804.2000
0804.3000	0804.3000
0804.4000	0804.4010 0804.4020 0804.4090
0804.5000	0804.5000
0805.1000	0805.1000

ARANCEL 2001	ARANCEL 2002
0805.2000	0805.2010 0805.2020 0805.2090
0805.3010	0805.5010
0805.3020	0805.5020 0805.5090
0805.4000	0805.4000
0805.9000	0805.9000
0806.1000	0806.1010 0806.1020 0806.1030 0806.1040 0806.1090
0806.2000	0806.2010 0806.2090
0807.1100	0807.1100
0807.1900	0807.1900
0807.2000	0807.2000
0808.1000	0808.1010 0808.1020 0808.1030 0808.1040 0808.1050 0808.1060 0808.1090
0808.2010	0808.2011 0808.2012 0808.2013 0808.2019
0808.2020	0808.2020
0809.1000	0809.1000
0809.2000	0809.2000
0809.3010	0809.3010 0809.3020
0809.3090	0809.3090
0809.4010	0809.4010
0809.4020	0809.4020
0810.1000	0810.1000
0810.2000	0810.2010 0810.2020 0810.2090
0810.3000	0810.3000
0810.4000	0810.4010 0810.4090
0810.5000	0810.5000
0810.9000	0810.6000 0810.9010

ARANCEL 2001		ARANCEL 2002		ARANCEL 2001		ARANCEL 2002	
		0810.9020		0906.1000		0906.1000	
		0810.9030		0906.2000		0906.2000	
		0810.9040		0907.0000		0907.0000	
		0810.9050		0908.1000		0908.1000	
		0810.9090		0908.2000		0908.2000	
0811.1000		0811.1000		0908.3000		0908.3000	
0811.2010		0811.2010		0909.1000		0909.1000	
		0811.2020		0909.2000		0909.2000	
0811.2090		0811.2090		0909.3000		0909.3000	
0811.9000		0811.9010		0909.4000		0909.4000	
		0811.9020		0909.5000		0909.5000	
		0811.9030		0910.1000		0910.1000	
		0811.9040		0910.2000		0910.2000	
		0811.9050		0910.3000		0910.3000	
		0811.9060		0910.4000		0910.4000	
		0811.9090		0910.5000		0910.5000	
0812.1000		0812.1000		0910.9100		0910.9100	
0812.2000		0812.9090		0910.9900		0910.9900	
0812.9010		0812.9010		1001.1000		1001.1000	
0812.9090		0812.9090		1001.9000		1001.9000	
0813.1000		0813.1000		1002.0000		1002.0000	
0813.2000		0813.2000		1003.0000		1003.0000	
0813.3000		0813.3000		1004.0000		1004.0000	
0813.4010		813.4010		1005.1000		1005.1010	
0813.4020		0813.4020		1005.9000		1005.1090	
0813.4090		0813.4090		1006.1000		1005.9000	
0813.5000		0813.5000		1006.2000		1006.1000	
0814.0000		0814.0000		1006.3000		1006.2000	
0901.1100		0901.1100		1006.4000		1006.3010	
0901.1200		0901.1200		1007.0000		1006.3020	
0901.2100		0901.2100		1008.1000		1006.3090	
0901.2100		0901.2100		1008.2000		1006.4000	
0901.2200		0901.2200		1008.3000		1007.0010	
0901.9000		0901.9000		1008.9000		1007.0090	
0902.1000		0902.1000		1101.0000		1008.1000	
0902.2000		0902.2000		1102.1000		1008.2000	
0902.3000		0902.3000				1008.3000	
0902.4000		0902.4000				1008.9000	
0903.0000		0903.0000				1101.0000	
0904.1100		0904.1100				1102.1000	
0904.1200		0904.1200					
0904.2000		0904.2010					
		0904.2020					
		0904.2090					
0905.0000		0905.0000					

ARANCEL 2001	ARANCEL 2002	ARANCEL 2001	ARANCEL 2002
1102.2000	1102.2000	1204.0000	1204.0000
1102.3000	1102.3000	1205.0000	1205.1000 1205.9000
1102.9000	1102.9000	1206.0000	1206.0000
1103.1100	1103.1100	1207.1000	1207.1000
1103.1200	1103.1900	1207.2000	1207.2000
1103.1300	1103.1300	1207.3000	1207.3000
1103.1400	1103.1900	1207.4000	1207.4000
1103.1900	1103.1900	1207.5000	1207.5000
1103.2100	1103.2000	1207.6000	1207.6000
1103.2900	1103.2000	1207.9100	1207.9100
1104.1100	1104.1900	1207.9200	1207.9900
1104.1200	1104.1200	1207.9900	1207.9900
1104.1900	1104.1900	1208.1000	1208.1000
1104.2100	1104.2900	1208.9000	1208.9000
1104.2200	1104.2210 1104.2290	1209.1100	1209.1000
1104.2300	1104.2300	1209.1900	1209.2900
1104.2900	1104.2900	1209.2100	1209.2100
1104.3000	1104.3000	1209.2200	1209.2200
1105.1000	1105.1000	1209.2300	1209.2300
1105.2000	1105.2000	1209.2400	1209.2400
1106.1000	1106.1000	1209.2500	1209.2500
1106.2000	1106.2000	1209.2600	1209.2600
1106.3000	1106.3000	1209.2900	1209.2900
1107.1000	1107.1000	1209.3000	1209.3000
1107.2000	1107.2000	1209.9110	1209.9110
1108.1100	1108.1100	1209.9190	1209.9120 1209.9130 1209.9140 1209.9150 1209.9160 1209.9170 1209.9180 1209.9190
1108.1200	1108.1200		
1108.1300	1108.1300		
1108.1400	1108.1400		
1108.1900	1108.1900		
1108.2000	1108.2000	1209.9910	1209.9920 1209.9930
1109.0000	1109.0000	1209.9990	1209.9990
1201.0000	1201.0010 1201.0090	1210.1000	1210.1000
1202.1000	1202.1000	1210.2000	1210.2000
1202.2000	1202.2000	1211.1000	1211.1000
1203.0000	1203.0000	1211.2000	1211.2000

ARANCEL 2001	ARANCEL 2002	ARANCEL 2001	ARANCEL 2002
1211.9010	1211.9010	1401.2000	1401.2000
1211.9020	1211.9020	1401.9000	1401.9000
1211.9030	1211.9030	1402.1000	1402.0000
1211.9040	1211.9041 1211.9042 1211.9043 1211.9049	1402.9000	1402.0000
1211.9090	1211.3000 1211.4000 1211.9050 1211.9060 1211.9090	1403.1000	1403.0000
1212.1000	1212.1000	1403.9000	1403.0000
1212.2010	1212.2030 1212.2040 1212.2050	1404.1000	1404.1000
1212.2020	1212.2020 1212.2060 1212.2070 1212.2080	1404.2000	1404.2000
1212.2090	1212.2090	1404.9010	1404.9010 1404.9020
1212.3000	1212.3000	1404.9090	1404.9090
1212.9100	1212.9100	1501.0010	1501.0010
1212.9200	1212.9900	1501.0090	1501.0090
1212.9900	1212.9900	1502.0010	1502.0010
1213.0000	1213.0000	1502.0090	1502.0090
1214.1000	1214.1000	1503.0000	1503.0000
1214.9000	1214.9010 1214.9090	1504.1000	1504.1000
1301.1000	1301.1000	1504.2000	1504.2010 1504.2020 1504.2090
1301.2000	1301.2000	1504.3000	1504.3000
1301.9000	1301.9000	1505.1000	1505.0000
1302.1100	1302.1100 2939.1190	1505.9000	1505.0000
1302.1200	1302.1200	1506.0000	1506.0000
1302.1300	1302.1300	1507.1000	1507.1000
1302.1400	1302.1400	1507.9000	1507.9010 1507.9090
1302.1900	1302.1910 1302.1990	1508.1000	1508.1000
1302.2000	1302.2000	1508.9000	1508.9000
1302.3100	1302.3100	1509.1000	1509.1000
1302.3200	1302.3200	1509.9000	1509.9000
1302.3900	1302.3910 1302.3990	1510.0000	1510.0000
1401.1000	1401.1000	1511.1000	1511.1000
		1511.9000	1511.9000
		1512.1110	1512.1110
		1512.1120	1512.1120
		1512.1910	1512.1911 1512.1919
		1512.1920	1512.1920
		1512.2100	1512.2100

ARANCEL 2001	ARANCEL 2002	ARANCEL 2001	ARANCEL 2002
1512.2900	1512.2900		1602.3130
1513.1100	1513.1100		1602.3190
1513.1900	1513.1900	1602.3200	1602.3210
1513.2100	1513.2100		1602.3220
1513.2900	1513.2900		1602.3290
1514.1000	1514.1100	1602.3900	1602.3900
	1514.9100	1602.4100	1602.4100
1514.9000	1514.1900	1602.4200	1602.4200
	1514.9900	1602.4900	1602.4900
1515.1100	1515.1100	1602.5000	1602.5000
1515.1900	1515.1900	1602.9000	1602.9000
1515.2100	1515.2100	1603.0010	1603.0010
1515.2900	1515.2900	1603.0090	1603.0090
1515.3000	1515.3000	1604.1100	1604.1110
1515.4000	1515.4000		1604.1190
1515.5000	1515.5000	1604.1200	1604.1200
1515.6000	1515.9090	1604.1310	1604.1311
1515.9000	1515.9010		1604.1312
	1515.9090	1604.1390	1604.1319
1516.1010	1516.1011	1604.1390	1604.1390
	1516.1012	1604.1410	1604.1410
1516.1090	1516.1090	1604.1420	1604.1420
1516.2000	1516.2010	1604.1430	1604.1430
	1516.2020	1604.1500	1604.1500
	1516.2030	1604.1600	1604.1610
	1516.2040		1604.1690
	1516.2090	1604.1910	1604.1911
1517.1000	1517.1010		1604.1912
	1517.1090		1604.1913
	1517.9010		1604.1919
1517.9000	1517.9020		1604.1920
	1517.9090		1604.1930
			1604.1940
1518.0000	1518.0010	1604.1990	1604.1990
	1518.0090	1604.2010	1604.2010
1520.0000	1520.0000	1604.2020	1604.2020
1521.1000	1521.1000	1604.2030	1604.2030
1521.9000	1521.9000	1604.2040	1604.2040
1522.0000	1522.0000	1604.2050	1604.2050
1601.0000	1601.0000	1604.2060	1604.2060
1602.1000	1602.1000		1604.2070
1602.2000	1602.2000	1604.2090	1604.2090
1602.3100	1602.3110	1604.3000	1604.3000
	1602.3120	1605.1011	1605.1011

ARANCEL 2001	ARANCEL 2002	ARANCEL 2001	ARANCEL 2002
1605.1012	1605.1012	1702.5000	1702.5000
1605.1013	1605.1021 1605.1022 1605.1023 1605.1024 1605.1029	1702.6000	1702.6010 1702.6020 1702.6090
1605.1014	1605.1025 1605.1026 1605.1027 1605.1028 1605.1029	1702.9000	1702.9010 1702.9090
1605.1090	1605.1019 1605.1090	1703.1000	1703.1000
1605.2011	1605.2011 1605.2012 1605.2013 1605.2019	1703.9000	1703.9000
1605.2012	1605.2014 1605.2015 1605.2016 1605.2019	1704.1000	1704.1010 1704.1090
1605.2021	1605.2021 1605.2022 1605.2029	1704.9010	1704.9020 1704.9030 1704.9041 1704.9049 1704.9050 1704.9060 1704.9070
1605.2090	1605.2091 1605.2099	1704.9090	1704.9090
1605.3000	1605.3000	1801.0010	1801.0010
1605.4000	1605.4000	1801.0020	1801.0020
1605.9010	1605.9010	1802.0000	1802.0000
1605.9020	1605.9020	1803.1000	1803.1000
1605.9030	1605.9030	1803.2000	1803.2000
1605.9040	1605.9040	1804.0000	1804.0000
1605.9050	1605.9050	1805.0000	1805.0000
1605.9060	1605.9060	1806.1000	1806.1010 1806.1090
1605.9070	1605.9070	1806.2000	1806.2000
1605.9090	1605.9090	1806.3100	1806.3110 1806.3120 1806.3190
1701.1100	1701.1100	1806.3200	1806.3210 1806.3290
1701.1200	1701.1200	1806.9000	1806.9010 1806.9020 1806.9030
1701.9100	1701.9100	1901.1000	1806.9040 1806.9050 1806.9090
1701.9900	1701.9910 1701.9920 1701.9990	1901.2000	1901.1010 1901.1090
1702.1100	1702.1100	1901.9000	1901.2010 1901.2090
1702.1900	1702.1900	1901.9000	1901.9011 1901.9019 1901.9090
1702.2000	1702.2000	1902.1100	1902.1100
1702.3000	1702.3000		
1702.4000	1702.4000		

ARANCEL 2001	ARANCEL 2002	ARANCEL 2001	ARANCEL 2002
1902.1900	1902.1910 1902.1920 1902.1990	2005.6000	2005.6000
1902.2000	1902.2000	2005.7000	2005.7000
1902.3000	1902.3000	2005.8000	2005.8000
1902.4000	1902.4000	2005.9000	2005.9010 2005.9020 2005.9090
1903.0000	1903.0000	2006.0000	2006.0010 2006.0020 2006.0090
1904.1000	1904.1000	2007.1000	2007.1000
1904.2000	1904.2000 1904.3000	2007.9100	2007.9100
1904.9000	1904.9000	2007.9910	2007.9911 2007.9912 2007.9919
1905.1000	1905.1000	2007.9920	2007.9921 2007.9922 2007.9929
1905.2000	1905.2000	2007.9990	2007.9990
1905.3000	1905.3100 1905.3200	2008.1100	2008.1110 2008.1190
1905.4000	1905.4000	2008.1900	2008.1900
1905.9000	1905.9010 1905.9020 1905.9030 1905.9090	2008.2010	2008.2011 2008.2012 2008.2019
2001.1000	2001.1000	2008.2090	2008.2090
2001.2000	2001.9090	2008.3000	2008.3000
2001.9000	2001.9010 2001.9020 2001.9030 2001.9090	2008.4000	2008.4010 2008.4090
2002.1000	2002.1010 2002.1020	2008.5000	2008.5000
2002.9010	2002.9011 2002.9012 2002.9019	2008.6010	2008.6011 2008.6019
2002.9090	2002.9090	2008.6090	2008.6090
2003.1000	2003.1010 2003.1090 2003.9010 2003.9090	2008.7010	2008.7011 2008.7019
2003.2000	2003.2010 2003.2090	2008.7090	2008.7090
2004.1000	2004.1000	2008.8000	2008.8000
2004.9010	2004.9010	2008.9100 2008.9200	2008.9100 2008.9200
2004.9090	2004.9090	2008.9900	2008.9910 2008.9920 2008.9930 2008.9990
2005.1000	2005.1000	2009.1100	2009.1100 2009.1200
2005.2000	2005.2000	2009.1900	2009.1900
2005.4000	2005.4000		
2005.5100	2005.5100		
2005.5900	2005.5900		

ARANCEL 2001	ARANCEL 2002	ARANCEL 2001	ARANCEL 2002
2009.2000	2009.2100 2009.2900	2106.9010	2106.9010
2009.3000	2009.3100 2009.3900	2106.9020	2106.9021 2106.9029 2106.9030 2106.9041 2106.9049 2106.9050 2106.9060
2009.4000	2009.4100 2009.4900	2106.9090	2106.9090
2009.5000	2009.5000	2201.1000	2201.1000
2009.6000	2009.6110 2009.6120 2009.6910 2009.6920	2201.9000	2201.9000
2009.7000	2009.7100 2009.7910 2009.7920	2202.1000	2202.1000
2009.8000	2009.8010 2009.8020 2009.8030 2009.8040 2009.8050 2009.8060 2009.8070 2009.8090	2202.9000	2202.9010 2202.9020 2202.9031 2202.9032 2202.9040 2202.9050 2202.9090
2009.9000	2009.9000	2203.0000	2203.0000
2101.1100	2101.1110 2101.1190	2204.1000	2204.1000
2101.1200	2101.1200	2204.2110	2204.2111 2204.2112 2204.2113 2204.2119 2204.2121 2204.2122 2204.2123 2204.2129 2204.2130
2101.2000	2101.2010 2101.2090	2204.2190	2204.2190
2101.3000	2101.3000	2204.2910	2204.2911 2204.2912 2204.2919
2102.1000	2102.1000	2204.2990	2204.2991 2204.2992 2204.2999
2102.2000	2102.2000	2204.3000	2204.3011 2204.3019 2204.3021 2204.3029 2204.3090
2102.3000	2102.3000	2205.1000	2205.1010 2205.1090
2103.1000	2103.1000	2205.9000	2205.9000
2103.2000	2103.2010 2103.2090	2206.0000	2206.0000
2103.3000	2103.3000	2207.1000	2207.1000
2103.9010	2103.9010 2103.9020	2207.2000	2207.2000
2103.9090	2103.9090	2208.2010	2208.2010
2104.1000	2104.1010 2104.1020 2104.1090	2208.2090	2208.2090
2104.2000	2104.2010 2104.2090		
2105.0000	2105.0010 2105.0020 2105.0090		
2106.1000	2106.1010 2106.1020		

ARANCEL 2001	ARANCEL 2002	ARANCEL 2001	ARANCEL 2002
2208.3000	2208.3010 2208.3020 2208.3090	2306.4000	2306.4100 2306.4900
2208.4000	2208.4010 2208.4090	2306.5000	2306.5000
2208.5010	2208.5010	2306.6000	2306.6000
2208.5020	2208.5020	2306.7000	2306.7000
2208.6000	2208.6000	2306.9000	2306.9000
2208.7000	2208.7000	2307.0000	2307.0000
2208.9000	2208.9010 2208.9090	2308.1000	2308.0000
2209.0000	2209.0000	2308.9000	2308.0000
2209.0000	2209.0000	2309.1000	2309.1010 2309.1020 2309.1090
2301.1000	2301.1000	2309.9010	2309.9010 2309.9020
2301.2010	2301.2011 2301.2012 2301.2013	2309.9090	2309.9090
2301.2020	2301.2021 2301.2022 2301.2029 2301.2090	2401.1000	2401.1010 2401.1020 2401.1090
2301.2090	2301.2090	2401.2000	2401.2010 2401.2020 2401.2090
2302.1000	2302.1010 2302.1090	2401.3000	2401.3000
2302.2000	2302.2000	2402.1000	2402.1000
2302.3000	2302.3000	2402.2000	2402.2000
2302.4000	2302.4000	2402.9000	2402.9000
2302.5000	2302.5000	2403.1000	2403.1000
2303.1000	2303.1000	2403.9100	2403.9110 2403.9190
2303.2010	2303.2010	2403.9900	2403.9900
2303.2090	2303.2090	2501.0010	2501.0020 2501.0030 2501.0040
2303.3000	2303.3000	2501.0090	2501.0090
2304.0000	2304.0010 2304.0020 2304.0030 2304.0090	2502.0000 2503.0000	2502.0000 2503.0000
2305.0000	2305.0000	2504.1000	2504.1000
2306.1000	2306.1000	2504.9000	2504.9000
2306.2000	2306.2000	2505.1000	2505.1000
2306.3000	2306.3010 2306.3020 2306.3030 2306.3090	2505.9000	2505.9000
		2506.1000	2506.1000
		2506.2100	2506.2100
		2506.2900	2506.2900
		2507.0000	2507.0000

ARANCEL 2001	ARANCEL 2002	ARANCEL 2001	ARANCEL 2002
2508.1000	2508.1000	2520.2000	2520.2000
2508.2000	2508.2000	2521.0000	2521.0000
2508.3000	2508.3000	2522.1000	2522.1000
2508.4000	2508.4000	2522.2000	2522.2000
2508.5000	2508.5000	2522.3000	2522.3000
2508.6000	2508.6000	2523.1000	2523.1000
2508.7000	2508.7000	2523.2100	2523.2100
2509.0000	2509.0000	2523.2900	2523.2900
2510.1000	2510.1000	2523.3000	2523.3000
2510.2000	2510.2000	2523.9000	2523.9000
2511.1000	2511.1000	2524.0000	2524.0010 2524.0090
2511.2000	2511.2000	2525.1000	2525.1000
2512.0000	2512.0000	2525.2000	2525.2000
2513.1100	2513.1100	2525.3000	2525.3000
2513.1900	2513.1900	2526.1000	2526.1000
2513.2000	2513.2000	2526.2000	2526.2000
2514.0000	2514.0000	2527.0000	2530.9000
2515.1100	2515.1100	2528.1000	2528.1000
2515.1200	2515.1200	2528.9000	2528.9010 2528.9020 2528.9090
2515.2000	2515.2000	2529.1000	2529.1000
2516.1100	2516.1100	2529.2100	2529.2100
2516.1200	2516.1200	2529.2200	2529.2200
2516.2100	2516.2100	2529.3000	2529.3000
2516.2200	2516.2200	2530.1000	2530.1000
2516.9000	2516.9000	2530.2000	2530.2000
2517.1000	2517.1000	2530.4000	2530.9000
2517.2000	2517.2000	2530.9000	2530.9000
2517.3000	2517.3000	2601.1110	2601.1111 2601.1112 2601.1113
2517.4100	2517.4100	2601.1190	2601.1190
2517.4900	2517.4900	2601.1210	2601.1210
2518.1000	2518.1000	2601.1290	2601.1290
2518.2000	2518.2000	2601.2000	2601.2000
2518.3000	2518.3000	2602.0000	2602.0000
2519.1000	2519.1000	2603.0000	2603.0000
2519.9010	2519.9010		
2519.9090	2519.9090		
2520.1000	2520.1000		

ARANCEL 2001	ARANCEL 2002	ARANCEL 2001	ARANCEL 2002
2604.0000	2604.0000	2701.1100	2701.1100
2605.0000	2605.0000	2701.1200	2701.1210 2701.1220 2701.1290
2606.0000	2606.0000		
2607.0000	2607.0000	2701.1900	2701.1900
2608.0000	2608.0000	2701.2000	2701.2000
2609.0000	2609.0000	2702.1000	2702.1000
2610.0000	2610.0000	2702.2000	2702.2000
2611.0000	2611.0000	2703.0000	2703.0000
2612.1000	2612.1000	2704.0000	2704.0000
2612.2000	2612.2000	2705.0000	2705.0000
2613.1010	2613.1010	2706.0000	2706.0000
2613.1090	2613.1090	2707.1000	2707.1000
2613.9010	2613.9010	2707.2000	2707.2000
2613.9090	2613.9090	2707.3000	2707.3000
2614.0000	2614.0000	2707.4000	2707.4000
2615.1000	2615.1000	2707.5000	2707.5000
2615.9000	2615.9000	2707.6000	2707.6000
2616.1000	2616.1000	2707.9100	2707.9100
2616.9010	2616.9010	2707.9900	2707.9900
2616.9090	2616.9090	2708.1000	2708.1000
2617.1000	2617.1000	2708.2000	2708.2000
2617.9000	2617.9000	2709.0000	2709.0010 2709.0020
2618.0000	2618.0000	2710.0010	2710.1110
2619.0000	2619.0000	2710.0021	2710.1910
2620.1100	2620.1100	2710.0029	2710.1121 2710.1122 2710.1123 2710.1129
2620.1900	2620.1900		
2620.2000	2620.2100 2620.2900	2710.0031 2710.0032	2710.1930 2710.1920
2620.3000	2620.3000		
2620.4000	2620.4000	2710.0033	2710.1130
2620.5000	2620.9990	2710.0040	2710.1940
2620.9000	2620.6000 2620.9100 2620.9910 2620.9920 2620.9990	2710.0051	2710.1951 2710.1959
2621.0010	2621.9010	2710.0059	2710.1959
2621.0090	2620.6000 2621.1000 2621.9090	2710.0061 2710.0062 2710.0063 2710.0064	2710.1961 2710.1962 2710.1963 2710.1964

ARANCEL 2001	ARANCEL 2002	ARANCEL 2001	ARANCEL 2002
2710.0091	2710.1991	2804.8000	2804.8000
2710.0099	2710.1190 2710.1992 2710.1999 2710.9100 2710.9900	2804.9000	2804.9000
2711.1100	2711.1100	2805.1100	2805.1100
2711.1200	2711.1200	2805.1900	2805.1900
2711.1300	2711.1300	2805.2100	2805.1200
2711.1400	2711.1400	2805.2200	2805.1900
2711.1900	2711.1900	2805.3000	2805.3000
2711.2100	2711.2100	2805.4000	2805.4000
2711.2900	2711.2900	2806.1000	2806.1000
2712.1000	2712.1000	2806.2000	2806.2000
2712.2000	2712.2000	2807.0000	2807.0000
2712.9010	2712.9010	2808.0000	2808.0000
2712.9090	2712.9090	2809.1000	2809.1000
2713.1100	2713.1100	2809.2010	2809.2010
2713.1200	2713.1200	2809.2090	2809.2090
2713.2000	2713.2000	2810.0000	2810.0010 2810.0020
2713.9000	2713.9000	2811.1100	2811.1100
2714.1000	2714.1000	2811.1900	2811.1910 2811.1990
2714.9000	2714.9000	2811.2100	2811.2100
2715.0000	2715.0000	2811.2200	2811.2200
2716.0000	2716.0000	2811.2300	2811.2300
2801.1000	2801.1000	2811.2910	2811.2910
2801.2000	2801.2000	2811.2920	2811.2920
2801.3000	2801.3000	2811.2990	2811.2990
2802.0000	2802.0000	2812.1000	2812.1010 2812.1020 2812.1030 2812.1040 2812.1050 2812.1060 2812.1070 2812.1080 2812.1090
2803.0000	2803.0000	2812.9000	2812.9000
2804.1000	2804.1000	2813.1000	2813.1000
2804.2100	2804.2100	2813.9010	2813.9010
2804.2900	2804.2900	2813.9090	2813.9090
2804.3000	2804.3000	2814.1000	2814.1000
2804.4000	2804.4000	2814.2000	2814.2000
2804.5000	2804.5000	2815.1100	2815.1100
2804.6100	2804.6100		
2804.6900	2804.6900		
2804.7000	2804.7000		

ARANCEL 2001	ARANCEL 2002	ARANCEL 2001	ARANCEL 2002
2815.1200	2815.1200	2826.9000	2826.9000
2815.2000	2815.2000	2827.1000	2827.1000
2815.3000	2815.3000	2827.2000	2827.2000
2816.1000	2816.1000	2827.3100	2827.3100
2816.2000	2816.4000	2827.3200	2827.3200
2816.3000	2816.4000	2827.3300	2827.3300
2817.0000	2817.0000	2827.3400	2827.3400
2818.1000	2818.1000	2827.3500	2827.3500
2818.2000	2818.2000	2827.3600	2827.3600
2818.3000	2818.3000	2827.3800	2827.3990
2819.1000	2819.1000	2827.3900	2827.3910
2819.9000	2819.9000		2827.3920
2820.1000	2820.1000		2827.3930
2820.9000	2820.9000	2827.4100	2827.3990
2821.1000	2821.1000	2827.4900	2827.4100
2821.2000	2821.2000	2827.5100	2827.4900
2822.0000	2822.0000	2827.5900	2827.5100
2823.0000	2823.0000	2827.6000	2827.5900
2824.1000	2824.1000		2827.6010
2824.2000	2824.2000	2828.1000	2827.6020
2824.9000	2824.9000	2828.9000	2827.6090
2825.1010	2825.1010	2829.1100	2828.1000
2825.1090	2825.1090	2829.1900	2828.9000
2825.2000	2825.2000	2829.9000	2829.1100
2825.3000	2825.3000		2829.1900
2825.4000	2825.4000	2830.1010	2829.9010
2825.5000	2825.5000	2830.1020	2829.9020
2825.6000	2825.6000		2829.9090
2825.7000	2825.7010		2830.1010
	2825.7020		2830.1021
	2825.7030		2830.1022
2825.8000	2825.8000		2830.1029
2825.9000	2825.9000	2830.2000	2830.2000
2826.1100	2826.1100	2830.3000	2830.3000
2826.1200	2826.1200	2830.9000	2830.9000
2826.1900	2826.1900	2831.1000	2831.1000
2826.2000	2826.2000	2831.9000	2831.9000
2826.3000	2826.3000	2832.1000	2832.1000
		2832.2000	2832.2000
		2832.3000	2832.3000
		2833.1100	2833.1100
		2833.1900	2833.1900

ARANCEL 2001	ARANCEL 2002	ARANCEL 2001	ARANCEL 2002
2833.2100	2833.2100	2837.1100	2837.1110 2837.1120
2833.2200	2833.2200	2837.1900	2837.1900
2833.2300	2833.2300	2837.2000	2837.2000
2833.2400	2833.2400	2838.0000	2838.0000
2833.2500	2833.2500	2839.1100	2839.1100
2833.2600	2833.2600	2839.1900	2839.1900
2833.2700	2833.2700	2839.2000	2839.2000
2833.2900	2833.2910 2833.2990	2839.9000	2839.9000
2833.3000	2833.3000	2840.1100	2840.1100
2833.4000	2833.4000	2840.1900	2840.1900
2834.1000	2834.1000	2840.2000	2840.2000
2834.2100	2834.2100	2840.3000	2840.3000
2834.2200	2834.2900	2841.1000	2841.1000
2834.2900	2834.2900	2841.2000	2841.2000
2835.1000	2835.1000	2841.3000	2841.3000
2835.2200	2835.2200	2841.4000	2841.5000
2835.2300	2835.2300	2841.5000	2841.5000
2835.2400	2835.2400	2841.6100	2841.6100
2835.2500	2835.2500	2841.6900	2841.6900
2835.2600	2835.2600	2841.7000	2841.7010 2841.7020 2841.7090
2835.2900	2835.2900	2841.8000	2841.8000
2835.3100	2835.3100	2841.9010	2841.9010
2835.3900	2835.3900	2841.9090	2841.9090
2836.1000	2836.1000	2842.1000	2842.1000
2836.2010	2836.2010	2842.9000	2842.9000
2836.2020	2836.2020	2843.1000	2843.1000
2836.2030	2836.2030	2843.2100	2843.2100
2836.3000	2836.3000	2843.2900	2843.2900
2836.4000	2836.4000	2843.3000	2843.3000
2836.5000	2836.5000	2843.9000	2843.9000
2836.6000	2836.6000	2844.1000	2844.1000
2836.7000	2836.7000	2844.2000	2844.2000
2836.9100	2836.9100	2844.3000	2844.3000
2836.9200	2836.9200	2844.4000	2844.4000
2836.9910	2836.9910	2844.5000	2844.5000
2836.9990	2836.9990		

ARANCEL 2001		ARANCEL 2002		ARANCEL 2001		ARANCEL 2002	
2845.1000		2845.1000		2903.1500		2903.1500	
2845.9000		2845.9000		2903.1600		2903.1990	
2846.1000		2846.1000		2903.1910		2903.1910	
2846.9000		2846.9000		2903.1990		2903.1990	
2847.0000		2847.0000		2903.2100		2903.2100	
2848.0000		2848.0010		2903.2200		2903.2200	
		2848.0020		2903.2300		2903.2300	
		2848.0030		2903.2900		2903.2900	
		2848.0090		2903.3010		2903.3011	
2849.1000		2849.1000		2903.3090		2903.3012	
2849.2000		2849.2000				2903.3013	
2849.9000		2849.9000				2903.3019	
2850.0000		2850.0000				2903.3021	
2851.0000		2851.0010				2903.3022	
		2851.0090				2903.3023	
2901.1000		2901.1000				2903.3024	
2901.2100		2901.2100				2903.3029	
2901.2200		2901.2200				2903.3031	
2901.2300		2901.2300				2903.3032	
2901.2400		2901.2400				2903.3039	
2901.2900		2901.2910		2903.4100		2903.3041	
		2901.2990		2903.4200		2903.3049	
2902.1100		2902.1100		2903.4300		2903.3051	
2902.1900		2902.1900		2903.4400		2903.3059	
2902.2000		2902.2000		2903.4510		2903.3091	
2902.3000		2902.3000		2903.4520		2903.3099	
2902.4100		2902.4100		2903.4530		2903.4100	
2902.4200		2902.4200		2903.4540		2903.4200	
2902.4300		2902.4300		2903.4550		2903.4300	
2902.4400		2902.4400		2903.4560		2903.4410	
2902.5000		2902.5000		2903.4570		2903.4420	
2902.6000		2902.6000		2903.4580		2903.4510	
2902.7000		2902.7000		2903.4591		2903.4520	
2902.9010		2902.9010		2903.4592		2903.4530	
2902.9020		2902.9020		2903.4599		2903.4540	
2902.9090		2902.9090		2903.4600		2903.4550	
2903.1100		2903.1100		2903.4700		2903.4560	
2903.1200		2903.1200				2903.4570	
2903.1300		2903.1300				2903.4580	
2903.1400		2903.1400				2903.4591	
						2903.4592	
						2903.4599	
						2903.4610	
						2903.4620	
						2903.4630	
						2903.4700	

ARANCEL 2001	ARANCEL 2002	ARANCEL 2001	ARANCEL 2002
2903.4900	2903.4910 2903.4920 2903.4930 2903.4940 2903.4950 2903.4960 2903.4991 2903.4992 2903.4999	2905.3200	2905.3200
2903.5100	2903.5100	2905.3900	2905.3900
2903.5910	2903.5910	2905.4100	2905.4100
2903.5920	2903.5920	2905.4200	2905.4200
2903.5990	2903.5990	2905.4300	2905.4300
2903.6100	2903.6100	2905.4400	2905.4400
2903.6200	2903.6200	2905.4500	2905.4500
2903.6910	2903.6910	2905.4900	2905.4900
2903.6920	2903.6920	2905.5000	2905.5100 2905.5910 2905.5990
2903.6990	2903.6990	2906.1100	2906.1100
2904.1000	2904.1000	2906.1200	2906.1200
2904.2010	2904.2010	2906.1300	2906.1300
2904.2020	2904.2020	2906.1400	2906.1400
2904.2030	2904.2030	2906.1900	2906.1900
2904.2040	2904.2040	2906.2100	2906.2100
2904.2090	2904.2090	2906.2900	2906.2900
2904.9000	2904.9010 2904.9090	2907.1100	2907.1100
2905.1100	2905.1100	2907.1200	2907.1200
2905.1210	2905.1210	2907.1300	2907.1300
2905.1220	2905.1220	2907.1400	2907.1400
2905.1300	2905.1300	2907.1500	2907.1500
2905.1400	2905.1400	2907.1900	2907.1900
2905.1500	2905.1500	2907.2100	2907.2100
2905.1610	2905.1610	2907.2200	2907.2200
2905.1690	2905.1690	2907.2300	2907.2300
2905.1700	2905.1700	2907.2900	2907.2900
2905.1910	2905.1910	2907.3000	2907.2900
2905.1920	2905.1920	2908.1010	2908.1010
2905.1990	2905.1991 2905.1999	2908.1090	2908.1090
2905.2200	2905.2200	2908.2000	2908.2000
2905.2900	2905.2900	2908.9000	2908.9000
2905.3100	2905.3100	2909.1100	2909.1100
		2909.1900	2909.1910 2909.1990
		2909.2000	2909.2000
		2909.3000	2909.3000
		2909.4100	2909.4100

ARANCEL 2001	ARANCEL 2002	ARANCEL 2001	ARANCEL 2002
2909.4200	2909.4200	2914.5000	2914.5000 2937.2900
2909.4300	2909.4300	2914.6100	2914.6100
2909.4400	2909.4400	2914.6900	2914.6900
2909.4910	2909.4910	2914.7000	2914.7000
2909.4990	2909.4990	2915.1100	2915.1100
2909.5000	2909.5000	2915.1210	2915.1210
2909.6000	2909.6000	2915.1220	2915.1220
2910.1000	2910.1000	2915.1290	2915.1290
2910.2000	2910.2000	2915.1300	2915.1300
2910.3000	2910.3000	2915.2100	2915.2100
2910.9000	2910.9000	2915.2200	2915.2200
2911.0000	2911.0000	2915.2300	2915.2300
2912.1100	2912.1100	2915.2400	2915.2400
2912.1200	2912.1200	2915.2900	2915.2900
2912.1300	2912.1300	2915.3100	2915.3100
2912.1900	2912.1900	2915.3200	2915.3200
2912.2100	2912.2100	2915.3300	2915.3300
2912.2900	2912.2900	2915.3400	2915.3400
2912.3000	2912.3000	2915.3500	2915.3500
2912.4100	2912.4100	2915.3910	2915.3910
2912.4200	2912.4200	2915.3990	2915.3990
2912.4910	2912.4910	2915.4000	2915.4000
2912.4990	2912.4920 2912.4990	2915.5000	2915.5000
2912.5000	2912.5000	2915.6000	2915.6000
2912.6000	2912.6000	2915.7000	2915.7000
2913.0000	2913.0000	2915.9010	2915.9010
2914.1100	2914.1100	2915.9020	2915.9020
2914.1200	2914.1200	2915.9090	2915.9090
2914.1300	2914.1300	2916.1100	2916.1100
2914.1900	2914.1900	2916.1210	2916.1210
2914.2100	2914.2100	2916.1290	2916.1290
2914.2200	2914.2200	2916.1300	2916.1300
2914.2300	2914.2300	2916.1410	2916.1410
2914.2900	2914.2900	2916.1490	2916.1490
2914.3100	2914.3100	2916.1500	2916.1500
2914.3900	2914.3900	2916.1900	2916.1900
2914.4000	2914.4000		

ARANCEL 2001		ARANCEL 2002		ARANCEL 2001		ARANCEL 2002	
2916.2000		2916.2000		2918.9010		2918.9010	
2916.3110		2916.3110		2918.9020		2918.9020	
2916.3190		2916.3190		2918.9090		2918.9090	2937.5000
2916.3200		2916.3200		2919.0000		2919.0000	
2916.3400		2916.3400		2920.1000		2920.1000	
2916.3500		2916.3500		2920.9000		2920.9010	2920.9020
2916.3900		2916.3900				2920.9030	2920.9040
2917.1100		2917.1100				2920.9050	2920.9090
2917.1200		2917.1200		2921.1110		2921.1110	
2917.1300		2917.1300		2921.1190		2921.1190	
2917.1400		2917.1400		2921.1200		2921.1200	
2917.1900		2917.1900		2921.1900		2921.1910	2921.1920
2917.2000		2917.2000				2921.1930	2921.1941
2917.3100		2917.3100				2921.1949	2921.1990
2917.3200		2917.3200					
2917.3300		2917.3300		2921.2100		2921.2100	
2917.3400		2917.3400		2921.2200		2921.2200	
2917.3500		2917.3500		2921.2900		2921.2900	
2917.3600		2917.3600		2921.3000		2921.3000	
2917.3700		2917.3700		2921.4100		2921.4100	
2917.3900		2917.3900		2921.4200		2921.4200	
2918.1100		2918.1100		2921.4310		2921.4310	
2918.1200		2918.1200		2921.4390		2921.4390	
2918.1310		2918.1310		2921.4400		2921.4400	
2918.1390		2918.1390		2921.4500		2921.4500	
2918.1400		2918.1400		2921.4900		2921.4600	2921.4900
2918.1500		2918.1500		2921.5100		2921.5100	
2918.1600		2918.1600		2921.5900		2921.5900	
2918.1700		2918.1990		2922.1100		2922.1100	
2918.1900		2918.1910		2922.1200		2922.1200	
		2918.1990		2922.1300		2922.1310	2922.1390
		2937.5000					
2918.2100		2918.2100		2922.1910		2922.1910	
2918.2210		2918.2210		2922.1990		2922.1400	2922.1921
2918.2290		2918.2290				2922.1922	2922.1923
2918.2300		2918.2300				2922.1929	2922.1930
2918.2900		2918.2900					
2918.3000		2918.3000					

ARANCEL 2001	ARANCEL 2002	ARANCEL 2001	ARANCEL 2002
	2922.1940 2922.1990	2929.1000	2929.1010 2929.1020 2929.1090
2922.2100	2922.2100	2929.9000	2929.9011 2929.9019 2929.9021 2929.9029
2922.2200	2922.2200		
2922.2910	2922.2910	2930.1000	2930.1010 2930.1020 2930.1090
2922.2920	2922.2920		
2922.2990	2922.2990	2930.2000	2930.2010 2930.2090
2922.3000	2922.3100 2922.3900	2930.3000	2930.3000
2922.4100	2922.4100	2930.4000	2930.4000
2922.4210	2922.4210	2930.9000	2930.9011 2930.9012 2930.9013 2930.9014 2930.9015 2930.9016 2930.9017 2930.9019 2930.9021 2930.9029 2930.9031 2930.9039 2930.9040 2930.9051 2930.9059 2930.9091 2930.9099
2922.4290	2922.4290		
2922.4300	2922.4300		
2922.4920	2922.4920		
2922.4990	2922.4400 2922.4990		
2922.5000	2922.5000 2937.3900	2931.0010	2931.0010
2923.1000	2923.1000	2931.0090	2931.0021 2931.0022 2931.0029 2931.0031 2931.0039 2931.0041 2931.0042 2931.0043 2931.0049 2931.0051 2931.0052 2931.0059 2931.0061 2931.0069 2931.0071 2931.0079 2931.0081 2931.0082 2931.0083 2931.0089 2931.0090
2923.2010	2923.2010		
2923.2090	2923.2090		
2923.9000	2923.9000		
2924.1010 2924.1020	2924.1910 2924.1920		
2924.1090	2924.1100 2924.1990		
2924.2100	2924.2100		
2924.2200	2924.2300		
2924.2900	2924.2300 2924.2400 2924.2910 2924.2990		
2925.1100	2925.1100		
2925.1900	2925.1200 2925.1900		
2925.2000	2925.2000		
2926.1000	2926.1000	2932.1100	2932.1100
2926.2000	2926.2000	2932.1200	2932.1200
2926.9000	2926.3000 2926.9000	2932.1300	2932.1300
2927.0000	2927.0000	2932.1900	2932.1900
2928.0000	2928.0000	2932.2100	2932.2100

ARANCEL 2001	ARANCEL 2002	ARANCEL 2001	ARANCEL 2002
2932.2900	2932.2900	2934.9090	2934.9100
2932.9100	2932.9100		2934.9930
2932.9200	2932.9200		2934.9940
2932.9300	2932.9300		2934.9950
2932.9400	2932.9400		2934.9990
2932.9910	2932.9910		2937.1100
2932.9990	2932.9500	2935.0000	2937.1900
	2932.9920	2936.1000	2937.5000
	2932.9930	2936.2100	2937.9000
	2932.9940	2936.2200	
	2932.9990	2936.2300	
2933.1100	2933.1100	2936.2400	
2933.1900	2933.1900	2936.2500	
2933.2100	2933.2100	2936.2600	
2933.2900	2933.2900	2936.2700	
2933.3100	2933.3100	2936.2800	
2933.3200	2933.3200	2936.2900	
2933.3910	2933.3910	2936.9000	
2933.3990	2933.3300	2937.1000	
	2933.3991	2937.2100	
	2933.3992	2937.2200	
	2933.3999	2937.2900	
2933.4000	2933.4100	2937.9100	
	2933.4900	2937.9200	
2933.5100	2933.5200	2937.9900	
	2933.5300		
	2933.5400		
	2933.5500		
2933.5900	2933.5900		
2933.6100	2933.6100		
2933.6900	2933.6900		
2933.7100	2933.7100		
2933.7900	2933.7200		
	2933.7900		
2933.9000	2933.9100		
	2933.9910		
	2933.9920		
	2933.9990		
	2937.1100		
	2937.1900		
	2937.9000		
2934.1000	2934.1000	2938.1000	
2934.2000	2934.2000	2938.9000	
2934.3000	2934.3000	2939.1010	
2934.9010	2934.9910	2939.1020	
2934.9020	2934.9920	2939.1090	
		2939.1190	
		2939.1900	
		2939.2100	
		2939.2900	
		2939.3000	
		2939.4100	

ARANCEL 2001	ARANCEL 2002	ARANCEL 2001	ARANCEL 2002
2939.4200	2939.4200	3002.1020	3002.1020 3006.8000
2939.4900	2939.4300 2939.4900	3002.2000	3002.2000 3006.8000
2939.5000	2939.5100 2939.5900	3002.3000	3002.3000 3006.8000
2939.6100	2939.6100	3002.9000	3002.9011 3002.9012 3002.9019 3002.9020 3002.9090 3006.8000
2939.6200	2939.6200	3003.1010	3003.1010 3006.8000
2939.6300	2939.6300	3003.1020	3003.1020 3006.8000
2939.6910	2939.6910	3003.2010	3003.2010 3006.8000
2939.6920	2939.6920	3003.2020	3003.2020 3006.8000
2939.6990	2939.6990	3003.3110	3003.3110 3006.8000
2939.7000	2939.9990	3003.3120	3003.3120 3006.8000
2939.9010	2939.9910	3003.3910	3003.3910 3006.8000
2939.9020	2939.9920	3003.3920	3003.3920 3006.8000
2939.9030	2939.9930	3003.4010	3003.4010 3006.8000
2939.9090	2939.9100 2939.9990	3003.4020	3003.4020 3006.8000
2940.0000	2940.0000	3003.9010	3003.9010 3006.8000
2941.1000	2941.1000	3003.9020	3003.9020 3006.8000
2941.2000	2941.2000	3004.1010	3004.1010 3006.8000
2941.3010	2941.3010	3004.1020	3004.1020 3006.8000
2941.3020	2941.3020	3004.2010	3004.2010 3006.8000
2941.3030	2941.3030	3004.2020	3004.2020 3006.8000
2941.3090	2941.3090	3004.3110	3004.3110 3006.8000
2941.4000	2941.4000	3004.3120	3004.3120 3006.8000
2941.5000	2941.5000	3004.3210	3004.3210 3006.8000
2941.9010	2941.9010		
2941.9020	2941.9020		
2941.9030	2941.9030		
2941.9040	2941.9040		
2941.9050	2941.9050		
2941.9090	2941.9090		
2942.0000	2942.0000		
3001.1000	3001.1000 3006.8000		
3001.2000	3001.2000 3006.8000		
3001.9000	3001.9000 3006.8000		
3002.1010	3002.1010 3006.8000		

ARANCEL 2001	ARANCEL 2002	ARANCEL 2001	ARANCEL 2002
3004.3220	3004.3220 3006.8000	3006.6000	3006.6000 3006.8000
3004.3910	3004.3910 3006.8000	3101.0000	3101.0000
3004.3920	3004.3920 3006.8000	3102.1000	3102.1000
3004.4010	3004.4010 3006.8000	3102.2100	3102.2100
3004.4020	3004.4020 3006.8000	3102.2900	3102.2900
3004.5010	3004.5010 3006.8000	3102.3000	3102.3000
3004.5020	3004.5020 3006.8000	3102.4000	3102.4000
3004.9010	3004.9010 3006.8000	3102.5000	3102.5000
3004.9020	3004.9020 3006.8000	3102.6000	3102.6000
3005.1010	3005.1010 3006.8000 3825.3000	3102.7000	3102.7000
3005.1020	3005.1020 3006.8000 3825.3000	3102.8000	3102.8000
3005.1030	3005.1030 3006.8000 3825.3000	3102.9000	3102.9010 3102.9090
3005.1090	3005.1090 3006.8000 3825.3000	3103.1000	3103.1010 3103.1020 3103.1090
3005.9010	3005.9010 3006.8000 3825.3000	3103.2000	3103.2000
3005.9020	3005.9020 3006.8000 3825.3000	3103.9000	3103.9000
3005.9090	3005.9090 3006.8000 3825.3000	3104.1000	3104.1000
3006.1000	3006.1000 3006.8000	3104.2000	3104.2000
3006.2000	3006.2000 3006.8000	3104.3000	3104.3000
3006.3000	3006.3000 3006.8000	3104.9000	3104.9010 3104.9090
3006.4010	3006.4010 3006.8000	3105.1010	3105.1010
3006.4090	3006.4090 3006.8000	3105.1020	3105.1020
3006.5000	3006.5000 3006.8000	3105.1030	3105.1030
		3105.1090	3105.1090
		3105.2000	3105.2000
		3105.3000	3105.3000
		3105.4000	3105.4000
		3105.5100	3105.5100
		3105.5900	3105.5900
		3105.6000	3105.6000
		3105.9010	3105.9010
		3105.9090	3105.9020 3105.9090
		3201.1000	3201.1000
		3201.2000	3201.2000
		3201.9000	3201.9000

ARANCEL 2001	ARANCEL 2002	ARANCEL 2001	ARANCEL 2002
3202.1000	3202.1000	3208.2020	3208.2020
3202.9010	3202.9010	3208.2090	3208.2090
3202.9090	3202.9090	3208.9010	3208.9010
3203.0000	3203.0010 3203.0090	3208.9020	3208.9020
3204.1100	3204.1100	3208.9090	3208.9090
3204.1200	3204.1200	3209.1010	3209.1010
3204.1300	3204.1300	3209.1020	3209.1020
3204.1400	3204.1400	3209.9010	3209.9010
3204.1500	3204.1500	3209.9020	3209.9020
3204.1600	3204.1600	3210.0010	3210.0010
3204.1700	3204.1700	3210.0020	3210.0020
3204.1900	3204.1910 3204.1920 3204.1930 3204.1990	3210.0030	3210.0030
3204.2000	3204.2000	3211.0000	3211.0000
3204.9000	3204.9000	3212.1000	3212.1000
3205.0000	3205.0000	3212.9010	3212.9010
3206.1110	3206.1110	3212.9090	3212.9090
3206.1120	3206.1120	3213.1000 3213.9000	3213.1000 3213.9000
3206.1910	3206.1910	3214.1000	3214.1010 3214.1090
3206.1920	3206.1920	3214.9000	3214.9000
3206.2010	3206.2010	3215.1100	3215.1110 3215.1120 3215.1130 3215.1140 3215.1150 3215.1191 3215.1199
3206.2020	3206.2020		
3206.3000	3206.3000		
3206.4100	3206.4100		
3206.4200	3206.4200	3215.1900	3215.1910 3215.1920 3215.1930 3215.1940 3215.1950 3215.1991 3215.1999
3206.4300	3206.4300		
3206.4900	3206.4900		
3206.5000	3206.5000		
3207.1000	3207.1000	3215.9000	3215.9010 3215.9090
3207.2000	3207.2000		
3207.3000	3207.3000	3301.1100	3301.1100
3207.4000	3207.4010 3207.4090	3301.1200	3301.1200
3208.1010	3208.1010	3301.1300	3301.1300
3208.1020	3208.1020	3301.1400	3301.1400
3208.1090	3208.1090	3301.1900	3301.1900
3208.2010	3208.2010	3301.2100	3301.2100
		3301.2200	3301.2200

ARANCEL 2001	ARANCEL 2002	ARANCEL 2001	ARANCEL 2002
3301.2300	3301.2300	3402.1100	3402.1110
3301.2400	3301.2400		3402.1120
3301.2500	3301.2500		3402.1130
3301.2600	3301.2600		3402.1140
3301.2900	3301.2900		3402.1150
3301.3000	3301.3000		3402.1190
3301.9000	3301.9000	3402.1200	3402.1210
3302.1000	3302.1000		3402.1290
3302.9000	3302.9010	3402.1300	3402.1310
	3302.9020		3402.1320
	3302.9030		3402.1390
	3302.9040	3402.1900	3402.1910
	3302.9090		3402.1990
3303.0000	3303.0000	3402.2000	3401.3000
3304.1000	3304.1000		3402.2010
3304.2000	3304.2000		3402.2020
3304.3000	3304.3000		3402.2090
3304.9100	3304.9100	3402.9000	3402.9010
3304.9900	3304.9910		3402.9020
	3304.9920		3402.9090
	3304.9930	3403.1100	3403.1100
	3304.9940	3403.1900	3403.1900
	3304.9990	3403.9100	3403.9100
3305.1000	3305.1000	3403.9900	3403.9900
3305.2000	3305.2000	3404.1000	3404.1000
3305.3000	3305.3000	3404.2000	3404.2000
3305.9000	3305.9010	3404.9010	3404.9010
	3305.9020	3404.9020	3404.9020
	3305.9090	3405.1000	3405.1010
3306.1000	3306.1000		3405.1090
3306.2000	3306.2000	3405.2000	3405.2000
3306.9000	3306.9000	3405.3000	3405.3000
3307.1000	3307.1000	3405.4000	3405.4000
3307.2000	3307.2000	3405.9000	3405.9000
3307.3000	3307.3000	3406.0000	3406.0000
3307.4100	3307.4100	3407.0000	3407.0000
3307.4900	3307.4900	3501.1000	3501.1000
3307.9000	3307.9000	3501.9010	3501.9010
3401.1100	3401.1100	3501.9090	3501.9090
3401.1900	3401.1900	3502.1100	3502.1100
3401.2000	3401.2010	3502.1900	3502.1900
	3401.2090	3502.2000	3502.2000
		3502.9000	3502.9000
		3503.0010	3503.0010

ARANCEL 2001	ARANCEL 2002	ARANCEL 2001	ARANCEL 2002
3503.0090	3503.0090	3702.3200	3702.3200
3504.0000	3504.0010 3504.0090	3702.3900	3702.3900
3505.1000	3505.1000	3702.4100	3702.4100
3505.2000	3505.2000	3702.4200	3702.4200
3506.1000	3506.1010 3506.1020 3506.1090	3702.4300	3702.4300
3506.9100	3506.9110 3506.9120	3702.4400	3702.4400
3506.9900	3506.9900	3702.5100	3702.5100
3507.1010	3507.1010	3702.5200	3702.5200
3507.1020	3507.1020	3702.5300	3702.5300
3507.9010	3507.9010	3702.5400	3702.5410 3702.5490
3507.9090	3507.9020 3507.9090	3702.5500	3702.5500
3601.0000	3601.0000	3702.5600	3702.5600
3602.0000	3602.0010 3602.0020 3602.0030 3602.0040 3602.0090	3702.9100	3702.9100
3603.0010	3603.0010	3702.9200	3702.9200
3603.0020	3603.0020	3702.9300	3702.9300
3603.0030	3603.0030	3702.9400	3702.9400
3603.0040	3603.0040	3702.9500	3702.9500
3603.0090	3603.0090	3703.1010	3703.1010
3604.1000	3604.1000	3703.1020	3703.1020
3604.9000	3604.9000	3703.1090	3703.1090
3605.0000	3605.0000	3703.2000	3703.2000
3606.1000	3606.1000	3703.9010	3703.9010
3606.9000	3606.9000	3703.9020	3703.9020
3701.1000	3701.1000	3703.9090	3703.9090
3701.2000	3701.2000	3704.0010	3704.0010
3701.3000	3701.3000	3704.0020	3704.0020
3701.9100	3701.9100	3704.0090	3704.0090
3701.9910	3701.9910	3705.1000	3705.1000
3701.9990	3701.9990	3705.2000	3705.2000
3702.1000	3702.1000	3705.9000	3705.9000
3702.2000	3702.2000	3706.1000	3706.1000
3702.3100	3702.3100	3706.9000	3706.9000
		3707.1000	3707.1000
		3707.9000	3707.9010 3707.9090
		3801.1000	3801.1000
		3801.2000	3801.2000

ARANCEL 2001	ARANCEL 2002	ARANCEL 2001	ARANCEL 2002
3801.3000	3801.3000	3811.1100	3811.1100
3801.9000	3801.9000	3811.1910	3811.1910
3802.1000	3802.1000	3811.1990	3811.1990
3802.9010	3802.9010	3811.2110	3811.2110
3802.9090	3802.9090	3811.2120	3811.2120
3803.0000	3803.0000	3811.2910	3811.2910
3804.0000	3804.0000	3811.2920	3811.2920
3805.1000	3805.1000	3811.9010	3811.9010
3805.2000	3805.2000	3811.9020	3811.9020
3805.9000	3805.9000	3812.1000	3812.1000
3806.1000	3806.1000	3812.2000	3812.2000
3806.2000	3806.2000	3812.3000	3812.3000
3806.3000	3806.3000	3813.0000	3813.0000
3806.9000	3806.9000	3814.0000	3814.0000
3807.0000	3807.0000	3815.1100	3815.1100
3808.1010	3808.1010	3815.1200	3815.1200
3808.1090	3808.1090	3815.1900	3815.1900
3808.2010	3808.2010	3815.9000	3815.9000
3808.2090	3808.2090	3816.0000	3816.0010
3808.3010	3808.3011		3816.0020
	3808.3012		3816.0030
	3808.3013		3816.0090
3808.3090	3808.3091	3817.1010	3817.0011
	3808.3092	3817.1090	3817.0019
	3808.3093	3817.2000	3817.0020
3808.4010	3808.4010	3818.0000	3818.0000
3808.4090	3808.4090	3819.0000	3819.0000
3808.9010	3808.9010	3820.0000	3820.0000
3808.9090	3808.9090	3821.0000	3821.0000
3809.1000	3809.1000	3822.0000	3822.0000
3809.9110	3809.9110	3823.1100	3823.1100
3809.9190	3809.9190	3823.1200	3823.1200
3809.9210	3809.9210	3823.1300	3823.1300
3809.9290	3809.9290	3823.1900	3823.1900
3809.9310	3809.9310	3823.7000	3823.7000
3809.9390	3809.9390	3824.1000	3824.1000
3810.1000	3810.1000	3824.2000	3824.2000
3810.9010	3810.9010	3824.3000	3824.3000
3810.9090	3810.9090	3824.4000	3824.4000

ARANCEL 2001	ARANCEL 2002	ARANCEL 2001	ARANCEL 2002
3824.5000	3824.5000	3903.9090	3903.9090
3824.6000	3824.6000	3904.1010	3904.1010
3824.7100	3824.7100	3904.1020	3904.1020
3824.7900	3824.7900	3904.1090	3904.1090
3824.9010	3824.9010	3904.2100	3904.2100
3824.9020	3824.9020	3904.2200	3904.2200
3824.9030	3824.9030	3904.3000	3904.3000
3824.9040	3824.9041 3824.9049	3904.4000	3904.4000
3824.9050	3824.9050	3904.5000	3904.5000
3824.9090	2842.1000 3006.7000 3006.8000 3824.9061 3824.9062 3824.9063 3824.9064 3824.9065 3824.9066 3824.9067 3824.9068 3824.9069 3824.9071 3824.9079 3824.9091 3824.9099 3825.1000 3825.2000 3825.3000 3825.4100 3825.4900 3825.5000 3825.6100 3825.6900 3825.9000	3904.6100 3904.6900 3904.9000 3905.1200 3905.1900 3905.2100 3905.2900 3905.3000 3905.9100 3905.9900 3906.1000 3906.9000 3907.1000 3907.2010 3907.2090 3907.3000 3907.4000 3907.5000 3907.6000 3907.9100 3907.9900 3908.1000 3908.9000 3909.1010 3909.1012 3909.1020 3909.2000 3909.3000	3904.6100 3904.6900 3904.9000 3905.1200 3905.1900 3905.2100 3905.2900 3905.3000 3905.9100 3905.9900 3906.1000 3906.9000 3907.1000 3907.2010 3907.2020 3907.2090 3907.3010 3907.3020 3907.4000 3907.5000 3907.6000 3907.9100 3907.9900 3908.1000 3908.9000 3909.1011 3909.1012 3909.1020 3909.2000 3909.3000
3901.1000	3901.1010 3901.1020 3901.1090		
3901.2000	3901.2000		
3901.3000	3901.3000		
3901.9000	3901.9000		
3902.1000	3902.1000		
3902.2000	3902.2000		
3902.3000	3902.3000		
3902.9000	3902.9000		
3903.1100	3903.1100		
3903.1900	3903.1910 3903.1990		
3903.2000	3903.2000		
3903.3000	3903.3000		
3903.9010	3903.9010		

ARANCEL 2001		ARANCEL 2002		ARANCEL 2001		ARANCEL 2002	
3909.4000		3909.4000		3917.3300		3917.3300	
3909.5000		3909.5000		3917.3900		3917.3910	3917.3920
3910.0000		3910.0010				3917.3930	3917.3990
		3910.0020					
		3910.0030					
		3910.0090		3917.4000		3917.4010	3917.4020
3911.1000		3911.1000				3917.4030	3917.4090
3911.9000		3911.9000					
3912.1100		3912.1100		3918.1000		3918.1000	
3912.1200		3912.1200		3918.9000		3918.9000	
3912.2000		3912.2000		3919.1000		3919.1010	3919.1020
3912.3100		3912.3100				3919.1030	3919.1040
3912.3900		3912.3910				3919.1090	
		3912.3920		3919.9000		3919.9010	3919.9020
		3912.3930				3919.9030	3919.9040
		3912.3940				3919.9090	
		3912.3950					
		3912.3990		3920.1000		3920.1010	3920.1020
3912.9000		3912.9000					
3913.1000		3913.1010		3920.2000		3920.2010	3920.2020
		3913.1020					
		3913.1030		3920.3000		3920.3000	
		3913.1090					
3913.9000		3913.9000		3920.4100		3920.4300	3920.4900
3914.0010		3914.0010					
3914.0090		3914.0090		3920.4200		3920.4300	3920.4900
3915.1000		3915.1000		3920.5100		3920.5100	
3915.2000		3915.2000		3920.5900		3920.5900	
3915.3000		3915.3000		3920.6100		3920.6100	
3915.9000		3915.9000		3920.6210		3920.6210	
3916.1000		3916.1000		3920.6290		3920.6290	
3916.2000		3916.2000		3920.6310		3920.6310	
3916.9000		3916.9000		3920.6390		3920.6390	
3917.1010		3917.1010		3920.6910		3920.6910	
3917.1090		3917.1090		3920.6990		3920.6990	
3917.2100		3917.2100		3920.7110		3920.7110	
3917.2200		3917.2200		3920.7190		3920.7190	
3917.2300		3917.2300		3920.7200		3920.7200	
3917.2900		3917.2900		3920.7300		3920.7300	
3917.3100		3917.3100		3920.7900		3920.7900	
3917.3200		3917.3210		3920.9100		3920.9100	
		3917.3220					
		3917.3230		3920.9200		3920.9200	
		3917.3290					

ARANCEL 2001	ARANCEL 2002
3920.9300	3920.9300
3920.9400	3920.9400
3920.9900	3920.9900
3921.1100	3921.1100
3921.1200	3921.1200
3921.1300	3921.1300
3921.1400	3921.1400
3921.1900	3921.1900
3921.9000	3921.9010 3921.9090
3922.1000	3922.1000
3922.2000	3922.2000
3922.9000	3922.1000 3922.9000
3923.1000	3923.1010 3923.1090
3923.2100	3923.2110 3923.2190
3923.2900	3923.2910 3923.2990
3923.3000	3923.3010 3923.3020 3923.3030 3923.3040 3923.3090
3923.4000	3923.4000
3923.5000	3923.5010 3923.5090
3923.9000	3923.9010 3923.9020 3923.9090
3924.1000	3924.1000
3924.9000	3924.9000
3925.1000	3925.1000
3925.2000	3925.2000
3925.3000	3925.3000
3925.9000	3925.9000
3926.1000	3926.1000
3926.2000	3926.2000
3926.3000	3926.3000
3926.4000	3926.4000
3926.9010	3926.9010

ARANCEL 2001	ARANCEL 2002
3926.9020	3926.9020
3926.9090	3926.9030 3926.9090
4001.1000	4001.1000
4001.2100	4001.2100
4001.2200	4001.2200
4001.2900	4001.2900
4001.3000	4001.3000
4002.1100	4002.1100
4002.1910	4002.1910
4002.1920	4002.1920
4002.2010	4002.2010
4002.2090	4002.2090
4002.3110	4002.3110
4002.3190	4002.3190
4002.3910	4002.3910
4002.3990	4002.3990
4002.4100	4002.4100
4002.4900	4002.4900
4002.5100	4002.5100
4002.5900	4002.5900
4002.6010	4002.6010
4002.6090	4002.6090
4002.7010	4002.7010
4002.7090	4002.7090
4002.8010	4002.8010
4002.8090	4002.8090
4002.9100	4002.9100
4002.9900	4002.9900
4003.0000	4003.0000
4004.0000	4004.0000
4005.1010	4005.1010
4005.1020	4005.1020
4005.1090	4005.1090
4005.2000	4005.2000
4005.9100	4005.9100
4005.9910	4005.9910

ARANCEL 2001	ARANCEL 2002	ARANCEL 2001	ARANCEL 2002
4005.9920	4005.9920	4011.5000	4011.5000
4005.9990	4005.9990	4011.9100	4011.6100 4011.6200 4011.6300 4011.6910 4011.6990
4006.1000	4006.1000		
4006.9010	4006.9010		
4006.9090	4006.9090	4011.9900	4011.9200 4011.9300 4011.9400 4011.9910 4011.9990
4007.0000	4007.0000		
4008.1110	4008.1110		
4008.1120	4008.1120	4012.1000	4012.1100 4012.1200 4012.1300 4012.1900
4008.1910	4008.1911 4008.1919		
4008.1920	4008.1921 4008.1929	4012.2000	4012.2010 4012.2090
4008.2110	4008.2110		
4008.2120	4008.2120	4012.9000	4012.9010 4012.9020 4012.9030 4012.9090
4008.2910	4008.2911 4008.2919		
4008.2920	4008.2921 4008.2929	4013.1000	4013.1010 4013.1020
4009.1000	4009.1100	4013.2000	4013.2000
4009.2000	4009.2100	4013.9000	4013.9000
4009.3000	4009.3100	4014.1000	4014.1000
4009.4000	4009.4100	4014.9000	4014.9000
4009.5010	4009.1200 4009.4200	4015.1100	3825.3000 4015.1100
4009.5020	4009.2200 4009.3200 4009.4200	4015.1900	4015.1910 4015.1920 4015.1930 4015.1990
4010.1100	4010.1100	4015.9000	4015.9000
4010.1200	4010.1200	4016.1010	4016.1010
4010.1300	4010.1300	4016.1090	4016.1090
4010.1900	4010.1900	4016.9100	4016.9100
4010.2100	4010.3100 4010.3200	4016.9200	4016.9200
4010.2200	4010.3300 4010.3400	4016.9300	4016.9310 4016.9390
4010.2300	4010.3500	4016.9400	4016.9400
4010.2400	4010.3600	4016.9500	4016.9500
4010.2900	4010.3900	4016.9910	4016.9910
4011.1000	4011.1000	4016.9990	4016.9920 4016.9990
4011.2000	4011.2000	4017.0000	4017.0000
4011.3000	4011.3000	4101.1000	4101.2000
4011.4000	4011.4000		

ARANCEL 2001	ARANCEL 2002	ARANCEL 2001	ARANCEL 2002
4101.2100	4101.2000 4101.5000	4105.1900	4105.1010 4105.1090
4101.2200	4101.9000	4105.2000	4105.3000 4112.0000
4101.2900	4101.9000	4106.1100	4103.1000 4106.2110 4106.2190
4101.3000	4101.2000 4101.5000 4101.9000	4106.1200	4103.1000 4106.2110 4106.2190
4101.4000	4101.9000	4106.1900	4106.2110 4106.2190
4102.1000	4101.2000 4101.5000 4101.9000	4106.2000	4106.2200 4113.1000 4103.3000 4106.3110 4106.3190 4106.3200 4113.2000
4102.2100	4102.1000	4107.1000	4103.2000 4106.4000
4102.2900	4102.2100	4107.2100	4103.2000 4106.4000 4113.3000
4103.1000	4102.2900 4103.1000	4107.2900	4103.9000 4106.9100 4106.9200 4113.9000
4103.2000	4103.2000	4107.9000	4103.9000 4106.9100 4106.9200 4113.9000
4103.9000	4103.3000 4103.9000	4108.0000	4114.1000
4104.1000	4101.2000 4104.1100 4104.1900 4104.4100 4104.4900 4107.1100 4107.1200 4107.1900	4109.0000	4114.2000
4104.2100	4101.2000 4101.5000 4101.9000 4104.1100 4104.1900	4110.0000	4115.2000
4104.2200	4101.2000 4101.5000 4101.9000 4104.1100 4104.1900	4111.0000	4115.1000
4104.2900	4101.2000 4101.5000 4101.9000 4104.1100 4104.1900	4201.0000	4201.0000
4104.3100	4104.4100 4107.1100 4107.1200 4107.9100 4107.9200	4202.1100	4202.1100
4104.3900	4104.4900 4107.1900 4107.9900	4202.1210	4202.1210
4105.1100	4102.2100 4102.2900 4105.1010 4105.1090	4202.1220	4202.1220
4105.1200	4102.2100 4102.2900 4105.1010 4105.1090	4202.1900	4202.1900
		4202.2100	4202.2100
		4202.2210	4202.2210
		4202.2220	4202.2220
		4202.2900	4202.2900
		4202.3100	4202.3100
		4202.3210	4202.3210
		4202.3220	4202.3220
		4202.3900	4202.3900
		4202.9100	4202.9100

ARANCEL 2001	ARANCEL 2002	ARANCEL 2001	ARANCEL 2002
4202.9210	4202.9210		4401.2219
4202.9220	4202.9220		4401.2220
			4401.2290
4202.9900	4202.9900	4401.3000	4401.3000
4203.1000	4203.1010	4402.0000	4402.0000
	4203.1090		
4203.2100	4203.2100	4403.1000	4403.1010
			4403.1020
4203.2900	4203.2900		4403.1090
4203.3000	4203.3000	4403.2011	4403.2011
4203.4000	4203.4000	4403.2019	4403.2019
4204.0000	4204.0000	4403.2020	4403.2020
4205.0000	4205.0000	4403.2030	4403.2030
		4403.2090	4403.2040
4206.1000	4206.1000		4403.2090
4206.9000	4206.9000	4403.4100	4403.4100
4301.1000	4301.1000	4403.4900	4403.4900
4301.2000	4301.8000	4403.9100	4403.9100
4301.3000	4301.3000	4403.9200	4403.9200
4301.4000	4301.8000	4403.9910	4403.4900
4301.5000	4301.8000		4403.9911
4301.6000	4301.6000		4403.9912
4301.7000	4301.7000		4403.9919
4301.8000	4301.8000	4403.9920	4403.4900
4301.9000	4301.9000		4403.9921
4302.1100	4302.1100		4403.9922
4302.1200	4302.1990		4403.9929
4302.1300	4302.1300	4403.9990	4403.4900
4302.1900	4302.1910		4403.9931
	4302.1920		4403.9932
	4302.1990		4403.9939
4302.2000	4302.2000		4403.9991
4302.3000	4302.3000		4403.9992
4303.1000	4303.1010		4403.9999
	4303.1020	4404.1010	4404.1010
	4303.1090	4404.1090	4404.1090
4303.9000	4303.9000	4404.2000	4404.2000
4304.0000	4304.0000	4405.0000	4405.0000
4401.1000	4401.1000	4406.1000	4406.1000
4401.2110	4401.2110	4406.9000	4406.9000
4401.2190	4401.2190	4407.1011	4407.1011
4401.2200	4401.2211	4407.1019	4407.1019
	4401.2212	4407.1090	4407.1090
		4407.2400	4407.2400
		4407.2500	4407.2500
		4407.2600	4407.2600
		4407.2900	4407.2900

ARANCEL 2001	ARANCEL 2002	ARANCEL 2001	ARANCEL 2002
4407.9100	4407.9110 4407.9190		4408.9020 4408.9030 4408.9040 4408.9050 4408.9090 4412.1300
4407.9200	4407.9200		
4407.9910	4407.9910		
4407.9990	4407.2900 4407.9920 4407.9930 4407.9990	4412.1400	4408.1010 4408.1090 4408.9010 4408.9020 4408.9030 4408.9040 4408.9050 4408.9090 4412.1300 4412.1400
4408.1010	4408.1010		
4408.1090	4408.1090		
4408.3100 4408.3900	4408.3100 4408.3900		
4408.9010	4408.9010	4412.1910	4408.1010 4408.1090 4408.9010 4408.9020 4408.9030 4408.9040 4408.9050 4408.9090 4412.1300 4412.1910
4408.9090	4408.3900 4408.9020 4408.9030 4408.9040 4408.9050 4408.9090		
4409.1010	4409.1010	4412.1990	4408.1090 4408.9010 4408.9020 4408.9030 4408.9040 4408.9050 4408.9090 4412.1300 4412.1990
4409.1020	4409.1021 4409.1022 4409.1029		
4409.1090	4409.1090		
4409.2000	4409.2000		
4410.1100	4410.2100 4410.2900	4412.2200	4408.1010 4408.1090 4408.3100 4408.3900 4408.9010 4408.9020 4408.9030 4408.9040 4408.9050 4408.9090 4412.2200
4410.1900	4410.2900 4410.3100 4410.3200 4410.3300 4410.3900		
4410.9000	4410.9000		
4411.1100	4411.1100		
4411.1900	4411.1910 4411.1990	4412.2300	4408.9010 4408.9020 4408.9030 4408.9040 4408.9050 4408.9090 4412.2200 4412.2300
4411.2100	4411.2100		
4411.2900	4411.2910 4411.2990		
4411.3100	4411.3100		
4411.3900	4411.3910 4411.3990	4412.2900	4408.1010 4408.1090 4408.9010 4408.9020 4408.9030 4408.9040 4408.9050 4408.9090 4412.2200 4412.2900
4411.9100	4411.9100		
4411.9900	4411.9900		
4412.1300	4408.1010 4408.1090 4408.3100 4408.3900 4408.9010	4412.9200	4408.1010 4408.1090

ARANCEL 2001	ARANCEL 2002	ARANCEL 2001	ARANCEL 2002
	4408.3100	4418.3000	4418.3000
	4408.3900		
	4408.9010	4418.4000	4418.4000
	4408.9020		
	4408.9030	4418.5000	4418.5000
	4408.9040		
	4408.9050	4418.9000	4418.9010
	4408.9090		4418.9090
	4412.9200		
4412.9310	4408.9010	4419.0000	4419.0000
	4408.9020	4420.1000	4420.1000
	4408.9030		
	4408.9040	4420.9000	4420.9000
	4408.9050	4421.1000	4421.1000
	4408.9090		
	4412.9200	4421.9010	4421.9010
	4412.9310		
	4412.9390	4421.9090	4421.9020
4412.9390	4408.9010		4421.9090
	4408.9020	4501.1000	4501.1000
	4408.9030		
	4408.9040	4501.9000	4501.9000
	4408.9050		
	4408.9090	4502.0000	4502.0000
	4412.9200		
	4413.9390	4503.1000	4503.1000
4412.9910	4408.1010	4503.9000	4503.9000
	4408.1090		
	4408.9010	4504.1000	4504.1000
	4408.9020		
	4408.9030	4504.9000	4504.9010
	4408.9040		4504.9090
	4408.9050		
	4408.9090	4601.1000	4601.9100
	4412.9200		4601.9900
	4412.9910		
4412.9990	4408.1010	4601.2000	4601.2000
	4408.1090	4601.9100	4601.9100
	4408.9010		
	4408.9020	4601.9900	4601.9900
	4408.9030		
	4408.9040	4602.1000	4602.1000
	4408.9050		
	4408.9090	4602.9000	4602.9000
	4412.9200		
	4412.9990	4701.0000	4701.0000
4413.0000	4413.0000	4702.0000	4702.0000
4414.0000	4414.0000	4703.1100	4703.1100
4415.1000	4415.1010	4703.1900	4703.1900
	4415.1020		
	4415.1030	4703.2100	4703.2100
	4415.1090		
4415.2000	4415.2010	4703.2900	4703.2900
	4415.2090	4704.1100	4704.1100
4416.0000	4416.0010	4704.1900	4704.1900
	4416.0020		
	4416.0090	4704.2100	4704.2100
4417.0000	4417.0010	4704.2900	4704.2900
	4417.0090		
4418.1000	4418.1000	4705.0000	4705.0000
4418.2000	4418.2010	4706.1000	4706.1000
	4418.2090		

ARANCEL 2001	ARANCEL 2002	ARANCEL 2001	ARANCEL 2002
4706.2000	4706.2000		4802.6130
			4802.6190
4706.9100	4706.9100		4802.6230
			4802.6290
4706.9200	4706.9200		4802.6930
			4802.6990
4706.9300	4706.9300		
		4802.5310	4802.5810
4707.1000	4707.1010		4802.6111
	4707.1020		4802.6112
	4707.1090		4802.6119
			4802.6210
4707.2000	4707.2000		4802.6910
4707.3000	4707.3000		
		4802.5320	4802.5820
4707.9000	4707.9010		4802.6120
	4707.9020		4802.6220
	4707.9090		4802.6920
4801.0000	4801.0010	4802.5330	4802.5830
	4801.0020		4802.6130
	4802.6190		4802.6230
	4802.6290		4802.6930
	4802.6990		
		4802.5390	4802.5890
4802.1000	4802.1000		4802.6190
			4802.6290
4802.2000	4802.2000		4802.6990
4802.3000	4802.3000	4802.6010	4802.6111
			4802.6112
4802.4000	4802.4000		4802.6119
			4802.6210
4802.5110	4802.5411		4802.6910
	4802.5412		
	4802.5419	4802.6020	4802.6120
	4802.6111		4802.6220
	4802.6112		4802.6920
	4802.6119		
	4802.6210	4802.6030	4802.6130
	4802.6910		4802.6230
			4802.6930
4802.5120	4802.5420		
	4802.6120	4802.6090	4802.6190
	4802.6220		4802.6290
	4802.6920		4802.6990
4802.5190	4802.5490	4803.0000	4803.0010
	4802.6130		4803.0020
	4802.6190		4803.0090
	4802.6930		
	4802.6990	4804.1100	4804.1110
			4804.1190
			4823.9099
4802.5210	4802.5510		
	4802.5610	4804.1900	4804.1910
	4802.5710		4804.1990
	4802.6111		4823.9099
	4802.6112		
	4802.6119	4804.2100	4804.2100
	4802.6210		4823.9099
	4802.6910		
4802.5220	4802.5520	4804.2900	4804.2900
	4802.5620		4823.9099
	4802.5720		
	4802.6120	4804.3100	4804.3100
	4802.6220		4823.9099
	4802.6920		
4802.5290	4802.5590	4804.3900	4804.3900
	4802.5630		4823.9099
	4802.5690	4804.4100	4804.4100
	4802.5790		4823.9099

ARANCEL 2001	ARANCEL 2002
--------------	--------------

4804.4200	4804.4200 4823.9099
4804.4900	4804.4900 4823.9099
4804.5100	4804.5100 4823.9099
4804.5200	4804.5200 4823.9099
4804.5900	4804.5900 4823.9099
4805.1000	4805.1100 4823.9099
4805.2100	4802.5490 4802.5590 4802.5690 4802.5790 4802.5890 4802.6190 4802.6290 4802.6990 4805.2400 4805.2500 4805.9100 4805.9200 4805.9300 4823.9099
4805.2200	4802.5490 4802.5590 4802.5690 4802.5790 4802.5890 4802.6190 4802.6290 4802.6990 4805.2400 4805.2500 4805.9100 4805.9200 4805.9300 4823.9099
4805.2300	4802.5490 4802.5590 4802.5690 4802.5790 4802.5890 4802.6190 4802.6290 4802.6990 4805.2400 4805.2500 4805.9100 4805.9200 4805.9300 4823.9099
4805.2910	4802.5490 4802.5590 4802.5690 4802.5790 4802.5890 4802.6190 4802.6290 4802.6990 4805.1200

ARANCEL 2001	ARANCEL 2002
--------------	--------------

	4805.1900 4805.2400 4805.2500 4805.9100 4805.9200 4805.9300 4823.9099
4805.2990	4802.5490 4802.5590 4802.5690 4802.5790 4802.5890 4802.6190 4802.6290 4802.6990 4805.1200 4805.1900 4805.2400 4805.2500 4805.9100 4805.9200 4805.9300 4823.9099
4805.3000	4805.3000 4823.9099
4805.4000	4805.4000 4823.9099
4805.5000	4805.5000 4823.9099
4805.6000	4802.2000 4802.3000 4802.4000 4802.5490 4802.5590 4802.5690 4802.5790 4802.6190 4802.6290 4802.6990 4805.1200 4805.1900 4805.2400 4805.9100 4823.9099
4805.7000	4802.2000 4802.4000 4802.5890 4802.6190 4802.6290 4802.6990 4805.1200 4805.1900 4805.2500 4805.9200 4823.9099
4805.8000	4802.2000 4802.5890 4802.6190 4802.6290 4802.6990 4805.1200 4805.1900 4805.2500 4805.9300 4823.9099

ARANCEL 2001		ARANCEL 2002		ARANCEL 2001		ARANCEL 2002	
4806.1000		4806.1000	4823.9099	4810.9900		4810.9900	
				4811.1000		4811.1000	
4806.2000		4806.2000	4823.9099	4811.2100		4811.4110	4811.4190
4806.3000		4806.3000	4823.9099	4811.2900		4811.4900	
4806.4000		4806.4000	4823.9099	4811.3100		4811.5100	
4807.1000		4807.0000	4823.9099	4811.3900		4811.5900	4811.6000
				4811.4000		4811.6000	
4807.9000		4807.0000	4823.9099	4811.9010		4811.9011	4811.9019
4808.1000		4808.1000	4823.9099	4811.9020		4811.9020	
4808.2000		4808.2000	4823.9099	4811.9090		4811.9091	4811.9099
4808.3000		4808.3000	4823.9099	4812.0000		4812.0000	
4808.9000		4808.9000	4823.9099	4813.1000		4813.1000	
				4813.2000		4813.2000	
4809.1000		4809.1000		4813.9000		4813.9000	
4809.2000		4809.2010	4809.2020	4814.1000		4814.1000	
		4809.2090		4814.2000		4814.2000	
				4814.3000		4814.3000	
4809.9000		4809.9000		4814.9000		4814.9000	
				4815.0000		4815.0000	
4810.1100		4810.1310	4810.1390	4816.1000		4816.1000	
		4810.1410	4810.1490	4816.2000		4816.2010	4816.2020
		4810.1910	4810.1990			4816.2090	
		4810.2910	4810.2990	4816.3000		4816.3000	
4810.1200		4810.1310	4810.1390	4816.9000		4816.9000	
		4810.1410	4810.1490	4817.1000		4817.1000	
		4810.1910	4810.1990	4817.2000		4817.2000	
		4810.2910	4810.2990	4817.3000		4817.3000	
4810.2100		4810.2210	4810.2290	4818.1000		4818.1010	4818.1090
4810.2900		4810.2910	4810.2990	4818.2000		4818.2010	4818.2020
						4818.2030	
4810.3100		4810.3100		4818.3000		4818.3010	4818.3020
4810.3200		4810.3200		4818.4000		4818.4010	4818.4020
						4818.4090	
4810.3900		4810.2910	4810.2990	4818.5000		4818.5000	
		4810.3900					
4810.9100		4810.9210	4810.9290	4818.9000		4818.9000	

ARANCEL 2001

ARANCEL 2002

4819.1000	4819.1010 4819.1090
4819.2000	4819.2010 4819.2090
4819.3000	4819.3010 4819.3020
4819.4000	4819.4000
4819.5000	4819.5000
4819.6000	4819.6000
4820.1000	4820.1010 4820.1090
4820.2000	4820.2010 4820.2090
4820.3000	4820.3010 4820.3090
4820.4000	4820.4000
4820.5000	4820.5000
4820.9000	4820.9000
4821.1000	4821.1010 4821.1090
4821.9000	4821.9000
4822.1000	4822.1000
4822.9000	4822.9000
4823.1100	4811.4110 4811.4190 4823.1210 4823.1290
4823.1900	4811.4900 4823.1900 4823.2000
4823.2000	4810.1310 4810.1410 4810.1910 4810.2290 4810.2990
4823.4000	4810.3100 4810.3200 4810.3900 4810.9290 4810.9900 4823.4000
4823.5100	4810.1310 4810.1410 4810.1910 4810.2290 4810.2990 4823.9099
4823.5900	4802.2000 4802.3000 4802.4000 4802.5411

ARANCEL 2001

ARANCEL 2002

	4802.5412 4802.5419 4802.5490 4802.5510 4802.5590 4802.5610 4802.5690 4802.5710 4802.5790 4802.5810 4802.5890 4802.6111 4802.6112 4802.6119 4802.6190 4802.6210 4802.6290 4802.6910 4802.6990 4810.1310 4810.1410 4810.1910 4810.2210 4810.2290 4810.2910 4810.2990 4823.9010 4823.9099
4823.6000	4823.6010 4823.6090
4823.7000	4823.7000
4823.9010	4823.9020
4823.9090	4810.3100 4810.3200 4810.3900 4810.9210 4810.9290 4810.9900 4811.1000 4811.4190 4811.4900 4811.5100 4811.5900 4811.6000 4811.9099 4823.9010 4823.9020 4823.9091 4823.9099
4901.1010	4901.1010
4901.1090	4901.1090
4901.9100	4901.9110 4901.9190
4901.9910	4901.9911 4901.9912
4901.9920	4901.9920
4901.9930	4901.9931 4901.9939
4901.9940	4901.9940
4901.9990	4901.9991 4901.9999

ARANCEL 2001	ARANCEL 2002
4902.1000	4902.1000
4902.9000	4902.9010 4902.9020 4902.9030 4902.9090
4903.0000	4903.0000
4904.0000	4904.0000
4905.1000	4905.1000
4905.9100	4905.9100
4905.9900	4905.9900
4906.0010	4906.0010
4906.0090	4906.0090
4907.0010	4907.0010
4907.0020	4907.0020
4907.0090	4907.0090
4908.1000	4908.1000
4908.9000	4908.9000
4909.0000	4909.0010 4909.0090
4910.0000	4910.0000
4911.1000	4911.1010 4911.1020 4911.1090
4911.9100	4911.9100
4911.9900	4911.9900
5001.0000	5001.0000
5002.0000	5002.0000
5003.1000	5003.1000
5003.9000	5003.9000
5004.0000	5004.0000
5005.0000	5005.0000
5006.0000	5006.0000
5007.1000	5007.1000
5007.2000	5007.2000
5007.9000	5007.9000
5101.1100	5101.1100
5101.1900	5101.1900
5101.2100	5101.2100
5101.2900	5101.2900

ARANCEL 2001	ARANCEL 2002
5101.3000	5101.3000
5102.1010	5102.1910
5102.1090	5102.1100 5102.1990
5102.2000	5102.2000
5103.1000	5103.1000
5103.2000	5103.2000
5103.3000	5103.3000
5104.0000	5104.0000
5105.1000	5105.1000
5105.2100	5105.2100
5105.2900	5105.2910 5105.2990
5105.3000	5105.3100 5105.3900
5105.4000	5105.4000
5106.1000	5106.1000
5106.2000	5106.2000
5107.1000	5107.1000
5107.2000	5107.2000
5108.1000	5108.1000
5108.2000	5108.2000
5109.1000	5109.1000
5109.9000	5109.9000
5110.0000	5110.0000
5111.1110	5111.1110
5111.1120	5111.1120
5111.1910	5111.1911 5111.1919
5111.1920	5111.1920
5111.2010	5111.2010
5111.2020	5111.2020
5111.3010	5111.3011 5111.3012 5111.3019
5111.3020	5111.3020
5111.9010	5111.9010
5111.9020	5111.9020
5112.1110	5112.1110
5112.1120	5112.1120
5112.1910	5112.1911 5112.1919

ARANCEL 2001	ARANCEL 2002
5112.1920	5112.1920
5112.2010	5112.2010
5112.2020	5112.2020
5112.3010	5112.3010
5112.3020	5112.3020
5112.9010	5112.9010
5112.9020	5112.9020
5113.0000	5113.0000
5201.0000	5201.0000
5202.1000	5202.1000
5202.9100	5202.9100
5202.9900	5202.9900
5203.0000	5203.0000
5204.1100	5204.1100
5204.1900	5204.1900
5204.2000	5204.2000
5205.1100	5205.1100
5205.1200	5205.1200
5205.1300	5205.1300
5205.1400	5205.1400
5205.1500	5205.1500
5205.2100	5205.2100
5205.2200	5205.2200
5205.2300	5205.2300
5205.2400	5205.2400
5205.2600	5205.2600
5205.2700	5205.2700
5205.2800	5205.2800
5205.3100	5205.3100
5205.3200	5205.3200
5205.3300	5205.3300
5205.3400	5205.3400
5205.3500	5205.3500
5205.4100	5205.4100
5205.4200	5205.4200
5205.4300	5205.4300
5205.4400	5205.4400

ARANCEL 2001	ARANCEL 2002
5205.4600	5205.4600
5205.4700	5205.4700
5205.4800	5205.4800
5206.1100	5206.1100
5206.1200	5206.1200
5206.1300	5206.1300
5206.1400	5206.1400
5206.1500	5206.1500
5206.2100	5206.2100
5206.2200	5206.2200
5206.2300	5206.2300
5206.2400	5206.2400
5206.2500	5206.2500
5206.3100	5206.3100
5206.3200	5206.3200
5206.3300	5206.3300
5206.3400	5206.3400
5206.3500	5206.3500
5206.4100	5206.4100
5206.4200	5206.4200
5206.4300	5206.4300
5206.4400	5206.4400
5206.4500	5206.4500
5207.1000	5207.1000
5207.9000	5207.9000
5208.1100	5208.1100
5208.1200	5208.1200
5208.1300	5208.1300
5208.1900	5208.1900
5208.2100	5208.2100
5208.2200	5208.2200
5208.2300	5208.2300
5208.2900	5208.2900
5208.3100	5208.3100
5208.3200	5208.3200
5208.3300	5208.3300
5208.3900	5208.3900

ARANCEL 2001	ARANCEL 2002	ARANCEL 2001	ARANCEL 2002
5208.4100	5208.4100	5210.5200	5210.5200
5208.4200	5208.4200	5210.5900	5210.5900
5208.4300	5208.4300	5211.1100	5211.1100
5208.4900	5208.4900	5211.1200	5211.1200
5208.5100	5208.5100	5211.1900	5211.1900
5208.5200	5208.5200	5211.2100	5211.2100
5208.5300	5208.5300	5211.2200	5211.2200
5208.5900	5208.5900	5211.2900	5211.2900
5209.1100	5209.1100	5211.3100	5211.3100
5209.1200	5209.1200	5211.3200	5211.3200
5209.1900	5209.1900	5211.3900	5211.3900
5209.2100	5209.2100	5211.4100	5211.4100
5209.2200	5209.2200	5211.4200	5211.4200
5209.2900	5209.2900	5211.4300	5211.4300
5209.3100	5209.3100	5211.4900	5211.4900
5209.3200	5209.3200	5211.5100	5211.5100
5209.3900	5209.3900	5211.5200	5211.5200
5209.4100	5209.4100	5211.5900	5211.5900
5209.4200	5209.4210 5209.4290	5212.1100	5212.1100
5209.4300	5209.4300	5212.1200	5212.1200
5209.4900	5209.4900	5212.1300	5212.1300
5209.5100	5209.5100	5212.1400	5212.1400
5209.5200	5209.5200	5212.1500	5212.1500
5209.5900	5209.5900	5212.2100	5212.2100
5210.1100	5210.1100	5212.2200	5212.2200
5210.1200	5210.1200	5212.2300	5212.2300
5210.1900	5210.1900	5212.2400	5212.2400
5210.2100	5210.2100	5212.2500	5212.2500
5210.2200	5210.2200	5301.1000	5301.1000
5210.2900	5210.2900	5301.2100	5301.2100
5210.3100	5210.3100	5301.2900	5301.2900
5210.3200	5210.3200	5301.3000	5301.3000
5210.3900	5210.3900	5302.1000	5302.1000
5210.4100	5210.4100	5302.9000	5302.9000
5210.4200	5210.4200	5303.1000	5303.1000
5210.4900	5210.4900	5303.9000	5303.9000
5210.5100	5210.5100	5304.1000	5304.1000

ARANCEL 2001	ARANCEL 2002	ARANCEL 2001	ARANCEL 2002
5304.9000	5304.9000	5402.3200	5402.3200
5305.1100	5305.1100	5402.3300	5402.3300
5305.1900	5305.1900	5402.3910	5402.3910
5305.2100	5305.2100	5402.3990	5402.3990
5305.2900	5305.2900	5402.4100	5402.4100
5305.9100	5305.9000	5402.4200	5402.4200
5305.9900	5305.9000	5402.4300	5402.4310
5306.1000	5306.1000	5402.4900	5402.4390
5306.2000	5306.2000		5402.4910
5307.1000	5307.1000	5402.5100	5402.4920
5307.2000	5307.2000	5402.5200	5402.4990
5308.1000	5308.1000	5402.5910	5402.5100
5308.2000	5308.2000	5402.5990	5402.5210
5308.3000	5308.9000	5402.6100	5402.5290
5308.9000	5308.9000	5402.6200	5402.5910
5309.1100	5309.1100	5402.6910	5402.5990
5309.1900	5309.1910	5402.6990	5402.6100
	5309.1920	5403.1000	5402.6200
	5309.1930	5403.2010	5402.6910
	5309.1940	5403.2020	5402.6990
	5309.1950	5403.2090	5403.1000
	5309.1960	5403.3100	5403.2010
5309.2100	5309.2100	5403.3200	5403.2020
5309.2900	5309.2910	5403.3300	5403.2090
	5309.2920	5403.3900	5403.3100
	5309.2930	5403.4100	5403.3200
	5309.2940	5403.4200	5403.3300
	5309.2950	5403.4900	5403.3900
	5309.2960	5404.1000	5403.4100
5310.1000	5310.1000	5404.2000	5403.4200
5310.9000	5310.9000	5404.9000	5403.4900
5311.0000	5311.0000	5405.0000	5404.1000
5401.1010	5401.1010	5406.1000	5404.9000
5401.1020	5401.1020	5406.2000	5405.0000
5401.1030	5401.1030	5406.2000	5406.1000
5401.1090	5401.1090	5407.1000	5406.2000
5401.2010	5401.2010	5407.2000	5407.1000
5401.2020	5401.2020	5407.3000	5407.2000
5401.2090	5401.2090		5407.3000
5402.1000	5402.1000		
5402.2000	5402.2000		
5402.3100	5402.3100		

ARANCEL 2001	ARANCEL 2002	ARANCEL 2001	ARANCEL 2002
5407.4100	5407.4100	5408.3200	5408.3200
5407.4200	5407.4200	5408.3300	5408.3300
5407.4300	5407.4300	5408.3400	5408.3400
5407.4400	5407.4400	5501.1000	5501.1000
5407.5100	5407.5100	5501.2000	5501.2000
5407.5200	5407.5210	5501.3000	5501.3000
	5407.5220		
	5407.5230	5501.9000	5501.9000
5407.5300	5407.5300	5502.0011	5502.0011
5407.5400	5407.5410	5502.0019	5502.0019
	5407.5420		
	5407.5430	5502.0090	5502.0090
5407.6100	5407.6111	5503.1000	5503.1000
	5407.6112		
	5407.6113	5503.2000	5503.2000
	5407.6114		
	5407.6191	5503.3000	5503.3000
	5407.6192		
	5407.6193	5503.4000	5503.4000
	5407.6194		
5407.6900	5407.6900	5503.9000	5503.9000
5407.7100	5407.7100	5504.1000	5504.1000
5407.7200	5407.7200	5504.9000	5504.9000
5407.7300	5407.7300	5505.1000	5505.1000
5407.7400	5407.7400	5505.2000	5505.2000
5407.8100	5407.8100	5506.1000	5506.1000
5407.8200	5407.8200	5506.2000	5506.2000
5407.8300	5407.8300	5506.3000	5506.3000
5407.8400	5407.8400	5506.9000	5506.9000
5407.9100	5407.9100	5507.0000	5507.0000
5407.9200	5407.9200	5508.1010	5508.1010
5407.9300	5407.9300	5508.1020	5508.1020
5407.9400	5407.9400	5508.1090	5508.1090
5408.1000	5408.1000	5508.2000	5508.2000
5408.2100	5408.2100	5509.1100	5509.1100
5408.2200	5408.2211	5509.1200	5509.1200
	5408.2212	5509.2100	5509.2100
	5408.2213		
	5408.2291	5509.2200	5509.2200
	5408.2292		
	5408.2293	5509.3100	5509.3100
5408.2300	5408.2310	5509.3200	5509.3200
	5408.2390		
5408.2400	5408.2410	5509.4100	5509.4100
	5408.2490		
5408.3100	5408.3100	5509.4200	5509.4200
		5509.5100	5509.5100

ARANCEL 2001		ARANCEL 2002		ARANCEL 2001		ARANCEL 2002	
5509.5200		5509.5200		5513.2900		5513.2900	
5509.5300		5509.5310		5513.3100		5513.3100	
		5509.5320		5513.3200		5513.3200	
		5509.5330		5513.3300		5513.3300	
5509.5900		5509.5900		5513.3900		5513.3900	
5509.6100		5509.6100		5513.4100		5513.4100	
5509.6200		5509.6200		5513.4200		5513.4200	
5509.6900		5509.6910		5513.4300		5513.4300	
		5509.6920		5513.4900		5513.4900	
5509.9100		5509.9100		5514.1100		5514.1100	
5509.9200		5509.9200		5514.1200		5514.1200	
5509.9900		5509.9900		5514.1300		5514.1300	
5510.1100		5510.1100		5514.1900		5514.1900	
5510.1200		5510.1200		5514.2100		5514.2100	
5510.2000		5510.2000		5514.2200		5514.2200	
5510.3000		5510.3000		5514.2300		5514.2300	
5510.9000		5510.9000		5514.2900		5514.2900	
5511.1010		5511.1010		5514.3100		5514.3100	
5511.1020		5511.1020		5514.3200		5514.3200	
5511.1090		5511.1090		5514.3300		5514.3300	
5511.2010		5511.2010		5514.3900		5514.3900	
5511.2020		5511.2020		5514.4100		5514.4100	
5511.2090		5511.2090		5514.4200		5514.4200	
5511.3000		5511.3000		5514.4300		5514.4300	
5512.1100		5512.1100		5514.4900		5514.4900	
5512.1900		5512.1910		5515.1100		5515.1110	
		5512.1920				5515.1120	
		5512.1930				5515.1130	
5512.2100		5512.2100				5515.1140	
5512.2900		5512.2900		5515.1200		5515.1200	
5512.9100		5512.9100		5515.1300		5515.1310	
5512.9900		5512.9900				5515.1320	
5513.1100		5513.1100				5515.1330	
5513.1200		5513.1200		5515.1900		5515.1900	
5513.1300		5513.1300		5515.2100		5515.2100	
5513.1900		5513.1900		5515.2200		5515.2200	
5513.2100		5513.2100		5515.2900		5515.2900	
5513.2200		5513.2200		5515.9100		5515.9100	
5513.2300		5513.2300		5515.9200		5515.9200	

ARANCEL 2001	ARANCEL 2002	ARANCEL 2001	ARANCEL 2002
5515.9900	5515.9900	5603.1490	5603.1490
5516.1100	5516.1100	5603.9110	5603.9110
5516.1200	5516.1200	5603.9190	5603.9190
5516.1300	5516.1300	5603.9210	5603.9210
5516.1400	5516.1400	5603.9290	5603.9290
5516.2100	5516.2100	5603.9310	5603.9310
5516.2200	5516.2200	5603.9390	5603.9390
5516.2300	5516.2300	5603.9410	5603.9410
5516.2400	5516.2400	5603.9490	5603.9490
5516.3100	5516.3100	5604.1000	5604.1000
5516.3200	5516.3200	5604.2000	5604.2000
5516.3300	5516.3300	5604.9000	5604.9000
5516.3400	5516.3400	5605.0000	5605.0000
5516.4100	5516.4100	5606.0000	5606.0010 5606.0090
5516.4200	5516.4200	5607.1000	5607.1000
5516.4300	5516.4300	5607.2100	5607.2100
5516.4400	5516.4400	5607.2900	5607.2900
5516.9100	5516.9100	5607.3000	5607.9000
5516.9200	5516.9200	5607.4100	5607.4100
5516.9300	5516.9300	5607.4900	5607.4900
5516.9400	5516.9400	5607.5000	5607.5010 5607.5090
5601.1000	5601.1000	5607.9000	5607.9000
5601.2100	5601.2100	5608.1100	5608.1110 5608.1120
5601.2200	5601.2200	5608.1900	5608.1911 5608.1912 5608.1919 5608.1920
5601.2900	5601.2900	5608.9000	5608.9000
5601.3000	5601.3000	5609.0000	5609.0000
5602.1000	5602.1000	5701.1000	5701.1000
5602.2100	5602.2100	5701.9000	5701.9000
5602.2900	5602.2900	5702.1000	5702.1000
5602.9000	5602.9000	5702.2000	5702.2000
5603.1110	5603.1110	5702.3100	5702.3100
5603.1190	5603.1190	5702.3200	5702.3200
5603.1210	5603.1210	5702.3900	5702.3900
5603.1290	5603.1290	5702.4100	5702.4100
5603.1310	5603.1310		
5603.1390	5603.1390		
5603.1410	5603.1410		

ARANCEL 2001	ARANCEL 2002
5702.4200	5702.4210 5702.4220 5702.4290
5702.4900	5702.4900
5702.5100	5702.5100
5702.5200	5702.5200
5702.5900	5702.5900
5702.9100	5702.9100
5702.9200	5702.9200
5702.9900	5702.9900
5703.1000	5703.1000
5703.2000	5703.2000
5703.3000	5703.3011 5703.3012 5703.3019 5703.3021 5703.3022 5703.3029
5703.9000	5703.9000
5704.1000	5704.1000
5704.9000	5704.9000
5705.0000	5705.0000
5801.1000	5801.1000
5801.2100	5801.2100
5801.2200	5801.2200
5801.2300	5801.2300
5801.2400	5801.2400
5801.2500	5801.2500
5801.2600	5801.2600
5801.3100	5801.3100
5801.3200	5801.3200
5801.3300	5801.3300
5801.3400	5801.3400
5801.3500	5801.3500
5801.3600	5801.3600
5801.9000	5801.9000
5802.1100	5802.1100
5802.1900	5802.1900
5802.2000	5802.2000
5802.3000	5802.3000

ARANCEL 2001	ARANCEL 2002
5803.1000	5803.1000
5803.9000	5803.9000
5804.1000	5804.1000
5804.2100	5804.2100
5804.2900	5804.2900
5804.3000	5804.3000
5805.0000	5805.0000
5806.1000	5806.1000
5806.2000	5806.2000
5806.3100	5806.3100
5806.3200	5806.3200
5806.3900	5806.3900
5806.4000	5806.4000
5807.1000	5807.1010 5807.1020
5807.9000	5807.9000
5808.1000	5808.1000
5808.9000	5808.9000
5809.0000	5809.0000
5810.1000	5810.1000
5810.9100	5810.9100
5810.9200	5810.9200
5810.9900	5810.9900
5811.0000	5811.0000
5901.1000	5901.1000
5901.9000	5901.9000
5902.1000	5902.1000
5902.2000	5902.2000
5902.9000	5902.9000
5903.1010	5903.1011 5903.1019
5903.1090	5903.1091 5903.1092 5903.1099
5903.2010	5903.2011 5903.2019
5903.2090	5903.2091 5903.2099
5903.9010	5903.9011 5903.9019

ARANCEL 2001	ARANCEL 2002	ARANCEL 2001	ARANCEL 2002
5903.9090	5903.9091 5903.9099		6005.2200 6005.2300 6005.2400
5904.1000	5904.1000		
5904.9100	5904.9000	6002.4300	6005.3100 6005.3210 6005.3290 6005.3310 6005.3390 6005.3400 6005.4100 6005.4200 6005.4300 6005.4400
5904.9200	5904.9000		
5905.0000	5905.0000		
5906.1000	5906.1000		
5906.9100	5906.9100		
5906.9900	5906.9910 5906.9920 5906.9990	6002.4900	6005.9000
5907.0010	5907.0011 5907.0019	6002.9100	6006.1000
5907.0090	5907.0091 5907.0099	6002.9200	6006.2110 6006.2190 6006.2210 6006.2290 6006.2310 6006.2390 6006.2410 6006.2490
5908.0000	5908.0000		
5909.0000	5909.0000		
5910.0010	5910.0010	6002.9300	6006.3100 6006.3200 6006.3300 6006.3400 6006.4100 6006.4200 6006.4300 6006.4400
5910.0020	5910.0020		
5911.1000	5911.1000		
5911.2000	5911.2000		
5911.3100	5911.3100		
5911.3200	5911.3200	6002.9900	6006.9000
5911.4000	5911.4000	6101.1000	6101.1000
5911.9000	5911.9000	6101.2000	6101.2000
6001.1000	6001.1000	6101.3000	6101.3000
6001.2100	6001.2100	6101.9000	6101.9000
6001.2200	6001.2200	6102.1000	6102.1000
6001.2900	6001.2900	6102.2000	6102.2000
6001.9100	6001.9100	6102.3000	6102.3000
6001.9200	6001.9200	6102.9000	6102.9000
6001.9900	6001.9900	6103.1100	6103.1100
6002.1000	6002.4000 6002.9000	6103.1200	6103.1200
6002.2000	6003.1000 6003.2000 6003.3000 6003.4000 6003.9000	6103.1910	6103.1910
6002.3000	6004.1000 6004.9000	6103.1990	6103.1920 6103.1990
6002.4100	6005.1000	6103.2100	6103.2100
6002.4200	6005.2100	6103.2200	6103.2200
		6103.2300	6103.2300
		6103.2910	6103.2910
		6103.2990	6103.2990

ARANCEL 2001	ARANCEL 2002	ARANCEL 2001	ARANCEL 2002
6103.3100	6103.3100	6104.5900	6104.5910 6104.5990
6103.3200	6103.3200	6104.6100	6104.6100
6103.3300	6103.3300	6104.6200	6104.6211
6103.3910	6103.3910		6104.6212 6104.6213 6104.6214 6104.6221 6104.6222 6104.6223 6104.6224
6103.3990	6103.3990		
6103.4100	6103.4100		
6103.4200	6103.4211 6103.4212 6103.4213 6103.4214 6103.4221 6103.4222 6103.4223 6103.4224	6104.6300	6104.6300
		6104.6900	6104.6900
6103.4300	6103.4300	6105.1000	6105.1011 6105.1012 6105.1091 6105.1092
6103.4910	6103.4910		
6103.4990	6103.4990	6105.2000	6105.2010 6105.2020
6104.1100	6104.1100	6105.9000	6105.9000
6104.1200	6104.1200	6106.1000	6106.1000
6104.1300	6104.1300	6106.2000	6106.2000
6104.1910	6104.1910	6106.9000	6106.9000
6104.1990	6104.1990	6107.1100	6107.1100
6104.2100	6104.2100	6107.1200	6107.1200
6104.2200	6104.2200	6107.1900	6107.1900
6104.2300	6104.2300	6107.2100	6107.2110 6107.2120
6104.2910	6104.2910	6107.2200	6107.2200
6104.2990	6104.2990	6107.2900	6107.2900
6104.3100	6104.3100	6107.9100	6107.9100
6104.3200	6104.3200	6107.9200	6107.9200
6104.3300	6104.3300	6107.9900	6107.9900
6104.3900	6104.3910 6104.3990	6108.1100	6108.1100
6104.4100	6104.4100	6108.1900	6108.1900
6104.4200	6104.4200	6108.2100	6108.2110 6108.2120
6104.4300	6104.4300		
6104.4400	6104.4400	6108.2200	6108.2211 6108.2212 6108.2221 6108.2222 6108.2231
6104.4900	6104.4900		
6104.5100	6104.5100	6108.2900	6108.2900
6104.5200	6104.5200	6108.3100	6108.3110 6108.3120
6104.5300	6104.5300	6108.3200	6108.3200

ARANCEL 2001	ARANCEL 2002	ARANCEL 2001	ARANCEL 2002
6108.3900	6108.3900	6114.2000	6114.2000
6108.9100	6108.9100	6114.3010	6114.3010
6108.9200	6108.9200	6114.3090	6114.3020
6108.9900	6108.9900	6114.9000	6114.9000
6109.1000	6109.1011	6115.1100	6115.1110
	6109.1012		6115.1120
	6109.1091		6115.1130
	6109.1092		6115.1190
6109.9000	6109.9011	6115.1200	6115.1200
	6109.9012	6115.1900	6115.1900
	6109.9021	6115.2000	6115.2000
	6109.9022	6115.9100	6115.9100
	6109.9031	6115.9200	6115.9210
	6109.9032		6115.9220
	6109.9091		6115.9290
	6109.9092		
6110.1000	6110.1100	6115.9300	6115.9310
	6110.1200		6115.9320
	6110.1900		6115.9330
6110.2000	6110.2000		6115.9390
6110.3000	6110.3010	6115.9910	6115.9910
	6110.3020	6115.9990	6115.9990
	6110.3030	6116.1000	6116.1000
	6110.3090	6116.9100	6116.9100
6110.9000	6110.9000	6116.9200	6116.9200
6111.1000	6111.1000	6116.9300	6116.9300
6111.2000	6111.2000	6116.9900	6116.9900
6111.3000	6111.3000	6117.1010	6117.1010
6111.9010	6111.9010	6117.1020	6117.1020
6111.9090	6111.9090	6117.1030	6117.1030
6112.1100	6112.1100	6117.1090	6117.1090
6112.1200	6112.1200	6117.2010	6117.2010
6112.1910	6112.1910	6117.2020	6117.2020
6112.1990	6112.1990	6117.2030	6117.2030
6112.2000	6112.2000	6117.2090	6117.2090
6112.3100	6112.3100	6117.8010	6117.8010
6112.3910	6112.3910	6117.8020	6117.8020
6112.3990	6112.3990	6117.8030	6117.8030
6112.4100	6112.4111	6117.8090	6117.8090
	6112.4112	6117.9010	6117.9010
	6112.4191	6117.9020	6117.9020
	6112.4192	6117.9030	6117.9030
6112.4910	6112.4910		
6112.4990	6112.4990		
6113.0000	6113.0000		
6114.1000	6114.1000		

ARANCEL 2001	ARANCEL 2002	ARANCEL 2001	ARANCEL 2002
6204.3990	6204.3990	6207.1910	6207.1910
6204.4100	6204.4100	6207.1990	6207.1990
6204.4200	6204.4200	6207.2100	6207.2100
6204.4300	6204.4300	6207.2200	6207.2200
6204.4400	6204.4400	6207.2900	6207.2900
6204.4900	6204.4900	6207.9100	6207.9100
6204.5100	6204.5100	6207.9200	6207.9200
6204.5200	6204.5200	6207.9900	6207.9900
6204.5300	6204.5300	6208.1100	6208.1100
6204.5910	6204.5910	6208.1910	6208.1910
6204.5990	6204.5990	6208.1990	6208.1990
6204.6100	6204.6100	6208.2100	6208.2100
6204.6210	6204.6210	6208.2200	6208.2200
6204.6290	6204.6291	6208.2900	6208.2900
	6204.6292	6208.9100	6208.9100
	6204.6293	6208.9200	6208.9200
	6204.6294	6208.9900	6208.9900
6204.6300	6204.6311	6209.1000	6209.1000
	6204.6312	6209.2000	6209.2000
	6204.6313	6209.3000	6209.3000
	6204.6314	6209.9010	6209.9010
	6204.6321	6209.9090	6209.9090
	6204.6322	6210.1010	6210.1010
	6204.6323	6210.1020	6210.1020
	6204.6324	6210.1090	6210.1090
6204.6910	6204.6910	6210.2000	6210.2000
6204.6990	6204.6990	6210.3000	6210.3000
6205.1000	6205.1000	6210.4000	6210.4000
6205.2000	6205.2010	6210.5000	6210.5000
	6205.2020	6211.1110	6211.1110
6205.3000	6205.3011	6211.1120	6211.1121
	6205.3012		6211.1122
	6205.3021	6211.1190	6211.1190
	6205.3022	6211.1210	6211.1210
	6205.3031	6211.1220	6211.1220
	6205.3032	6211.1290	6211.1290
6205.9000	6205.9000	6211.2010	6211.2010
6206.1000	6206.1000		
6206.2000	6206.2000		
6206.3000	6206.3000		
6206.4000	6206.4011		
	6206.4012		
	6206.4021		
	6206.4022		
6206.9000	6206.9000		
6207.1100	6207.1100		

ARANCEL 2001	ARANCEL 2002	ARANCEL 2001	ARANCEL 2002
6211.2020	6211.2020	6302.2110	6302.2110
6211.2090	6211.2090	6302.2190	6302.2190
6211.3100	6211.3100	6302.2210	6302.2210
6211.3200	6211.3200	6302.2290	6302.2290
6211.3300	6211.3300	6302.2910	6302.2910
6211.3900	6211.3900	6302.2990	6302.2990
6211.4100	6211.4100	6302.3110	6302.3110
6211.4200	6211.4200	6302.3190	6302.3190
6211.4300	6211.4300	6302.3210	6302.3210
6211.4900	6211.4900	6302.3290	6302.3290
6212.1000	6212.1010 6212.1020 6212.1090	6302.3910	6302.3910
6212.2000	6212.2010 6212.2020 6212.2030 6212.2090	6302.3990	6302.3990
6212.3000	6212.3000	6302.4000	6302.4000
6212.9000	6212.9000	6302.5100	6302.5100
6213.1000	6213.1000	6302.5200	6302.5200
6213.2000	6213.2000	6302.5300	6302.5300
6213.9000	6213.9000	6302.5900	6302.5900
6214.1000	6214.1000	6302.6010	6302.6011 6302.6012 6302.6013 6302.6014 6302.6019
6214.2000	6214.2000	6302.6090	6302.6091 6302.6099
6214.3000	6214.3000	6302.9100	6302.9110 6302.9190
6214.4000	6214.4000	6302.9210	6302.9210
6214.9000	6214.9000	6302.9290	6302.9290
6215.1000	6215.1000	6302.9310	6302.9310
6215.2000	6215.2000	6302.9390	6302.9390
6215.9000	6215.9000	6302.9910	6302.9910
6216.0000	6216.0000	6302.9990	6302.9990
6217.1000	6217.1000	6303.1100	6303.1100
6217.9000	6217.9000	6303.1200	6303.1200
6301.1000	6301.1000	6303.1900	6303.1900
6301.2000	6301.2000	6303.9100	6303.9100
6301.3000	6301.3000	6303.9200	6303.9210 6303.9290
6301.4000	6301.4000	6303.9900	6303.9900
6301.9000	6301.9000	6304.1100	6304.1100
6302.1000	6302.1000		

ARANCEL 2001	ARANCEL 2002	ARANCEL 2001	ARANCEL 2002
6304.1900	6304.1900	6309.0080	6309.0080
6304.9100	6304.9100	6309.0091	6309.0091
6304.9200	6304.9200	6309.0092	6309.0092
6304.9300	6304.9300	6309.0093	6309.0093
6304.9900	6304.9900	6309.0094	6309.0094
6305.1000	6305.1000	6309.0099	6309.0099
6305.2000	6305.2000	6310.1000	6310.1000
6305.3200	6305.3200	6310.9000	6310.9000
6305.3310	6305.3310	6401.1000	6401.1000
6305.3320	6305.3321 6305.3322 6305.3329	6401.9100	6401.9100
6305.3900	6305.3900	6401.9200	6401.9200
6305.9000	6305.9000	6401.9900	6401.9910 6401.9990
6306.1100	6306.1100	6402.1200	6402.1210 6402.1220
6306.1200	6306.1200	6402.1900	6402.1910 6402.1920 6402.1990
6306.1900	6306.1900	6402.2000	6402.2010 6402.2020 6402.2030 6402.2090
6306.2100	6306.2100	6402.3000	6402.3000
6306.2200	6306.2210 6306.2290	6402.9100	6402.9110 6402.9120 6402.9130 6402.9190
6306.2900	6306.2900	6402.9900	6402.9911 6402.9912 6402.9913 6402.9991 6402.9992 6402.9993
6306.3100	6306.3100	6403.1200	6403.1200
6306.3900	6306.3900	6403.1900	6403.1910 6403.1920 6403.1990
6306.4100	6306.4100	6403.2000	6403.2000
6306.4900	6306.4900	6403.3000	6403.3000
6306.9100	6306.9100	6403.4000	6403.4000
6306.9900	6306.9900	6403.5100	6403.5110 6403.5121 6403.5122
6307.1000	6307.1000	6403.5900	6403.5911 6403.5912 6403.5913 6403.5991 6403.5992 6403.5993
6307.2000	6307.2000		
6307.9000	6307.9000		
6308.0000	6308.0000		
6309.0010	6309.0010		
6309.0020	6309.0020		
6309.0030	6309.0030		
6309.0040	6309.0040		
6309.0050	6309.0050		
6309.0060	6309.0060		
6309.0070	6309.0070		

ARANCEL 2001	ARANCEL 2002	ARANCEL 2001	ARANCEL 2002
6403.9110	6403.9111 6403.9112 6403.9113	6506.9100	6506.9100
6403.9120	6403.9121 6403.9122 6403.9123	6506.9200	6506.9200
6403.9190	6403.9191 6403.9192 6403.9193	6506.9900	6506.9900
6403.9900	6403.9911 6403.9912 6403.9913 6403.9991 6403.9992 6403.9993	6507.0000	6507.0000
6404.1100	6404.1110 6404.1120 6404.1130 6404.1140 6404.1190	6601.1000	6601.1000
6404.1900	6404.1910 6404.1920 6404.1990	6601.9110	6601.9110
6404.2000	6404.2011 6404.2012 6404.2013 6404.2091 6404.2092 6404.2093	6601.9190	6601.9190
6405.1000	6405.1010 6405.1021 6405.1022	6601.9910	6601.9910
6405.2000	6405.2010 6405.2021 6405.2022	6601.9990	6601.9990
6405.9000	6405.9010 6405.9021 6405.9022	6602.0000	6602.0000
6406.1000	6406.1000	6603.1000	6603.1000
6406.2000	6406.2010 6406.2020 6406.2030 6406.2040	6603.2000	6603.2000
6406.9100	6406.9100	6603.9000	6603.9000
6406.9900	6406.9900	6701.0000	6701.0010 6701.0090
6501.0000	6501.0000	6702.1000	6702.1000
6502.0000	6502.0000	6702.9000	6702.9000
6503.0000	6503.0000	6703.0000	6703.0000
6504.0000	6504.0000	6704.1100	6704.1100
6505.1000	6505.1000	6704.1900	6704.1900
6505.9000	6505.9000	6704.2000	6704.2000
6506.1000	6506.1000	6704.9000	6704.9000
		6801.0000	6801.0000
		6802.1000	6802.1000
		6802.2100	6802.2100
		6802.2200	6802.2200
		6802.2300	6802.2300
		6802.2900	6802.2900
		6802.9100	6802.9100
		6802.9200	6802.9200
		6802.9300	6802.9300
		6802.9900	6802.9900
		6803.0000	6803.0000
		6804.1010	6804.1010
		6804.1090	6804.1090
		6804.2100	6804.2100

ARANCEL 2001	ARANCEL 2002	ARANCEL 2001	ARANCEL 2002
6804.2200	6804.2210 6804.2220 6804.2290	6814.1000	6814.1000
6804.2300	6804.2300	6814.9000	6814.9000
6804.3010	6804.3010	6815.1000	6815.1000
6804.3090	6804.3090	6815.2000	6815.2000
6805.1000	6805.1000	6815.9100	6815.9100
6805.2000	6805.2000	6815.9900	6815.9910 6815.9990
6805.3000	6805.3000	6901.0000	6901.0000
6806.1000	6806.1000	6902.1000	6902.1000
6806.2000	6806.2000	6902.2000	6902.2000
6806.9000	6806.9010 6806.9020 6806.9090	6902.9000	6902.9000
6807.1000	6807.1000	6903.1010	6903.1010
6807.9000	6807.9000	6903.1090	6903.1090
6808.0000	6808.0000	6903.2010	6903.2010
6809.1100	6809.1110 6809.1190	6903.2090	6903.2090
6809.1900	6809.1900	6903.9010	6903.9010
6809.9000	6809.9000	6903.9090	6903.9090
6810.1100	6810.1100	6904.1000	6904.1000
6810.1900	6810.1900	6904.9000	6904.9000
6810.9100	6810.9100	6905.1000	6905.1000
6810.9900	6810.9900	6905.9000	6905.9000
6811.1000	6811.1000	6906.0000	6906.0000
6811.2000	6811.2000	6907.1000	6907.1000
6811.3000	6811.3000	6907.9000	6907.9000
6811.9000	6811.9000	6908.1000	6908.1000
6812.1000	6812.9000	6908.9000	6908.9011 6908.9012 6908.9013 6908.9019 6908.9021 6908.9029 6908.9090
6812.2000	6812.9000	6909.1100	6909.1100
6812.3000	6812.9000	6909.1200	6909.1200
6812.4000	6812.5000	6909.1900	6909.1900
6812.5000	6812.6000	6909.9000	6909.9000
6812.6000	6812.7000	6910.1000	6910.1000
6812.7000	6812.9000	6910.9010	6910.9050 6910.9060
6812.9000	6813.1010 6813.1090	6910.9020	6910.9030 6910.9040
6813.1000	6813.9000		
6813.9000			

ARANCEL 2001	ARANCEL 2002	ARANCEL 2001	ARANCEL 2002
6910.9090	6910.9050 6910.9090	7009.9200	7009.9200
6911.1000	6911.1010 6911.1090	7010.1000	7010.1000
6911.9000	6911.9000	7010.2000	7010.2000
6912.0000	6912.0010 6912.0020 6912.0090	7010.9110	7010.9010
6913.1000	6913.1000	7010.9120	7010.9050
6913.9000	6913.9000	7010.9190	7010.9090
6914.1000	6914.1000	7010.9210	7010.9020
6914.9000	6914.9000	7010.9220	7010.9050
7001.0000	7001.0000	7010.9290	7010.9090
7002.1000	7002.1000	7010.9310	7010.9030
7002.2000	7002.2000	7010.9320	7010.9050
7002.3100	7002.3100	7010.9390	7010.9090
7002.3200	7002.3200	7010.9410	7010.9040
7002.3900	7002.3900	7010.9420	7010.9050
7003.1200	7003.1200	7010.9490	7010.9090
7003.1900	7003.1900	7011.1000	7011.1000
7003.2000	7003.2000	7011.2000	7011.2010 7011.2090
7003.3000	7003.3000	7011.9000	7011.9000
7004.2000	7004.2000	7012.0000	7012.0000
7004.9000	7004.9000	7013.1000	7013.1000
7005.1000	7005.1000	7013.2100	7013.2100
7005.2100	7005.2110 7005.2120 7005.2190	7013.2900	7013.2910 7013.2991 7013.2999
7005.2900	7005.2910 7005.2920 7005.2930 7005.2990	7013.3100	7013.3100
7005.3000	7005.3000	7013.3200	7013.3200
7006.0000	7006.0000	7013.3900	7013.3910 7013.3990
7007.1100	7007.1100	7013.9100	7013.9100
7007.1900	7007.1900	7013.9900	7013.9900
7007.2100	7007.2100	7014.0000	7014.0000
7007.2900	7007.2900	7015.1000	7015.1000
7008.0000	7008.0000	7015.9000	7015.9000
7009.1000	7009.1000	7016.1000	7016.1000
7009.9100	7009.9110 7009.9120	7016.9000	7016.9000
		7017.1000	7017.1000
		7017.2000	7017.2000

ARANCEL 2001	ARANCEL 2002	ARANCEL 2001	ARANCEL 2002
7017.9000	7017.9000	7106.9200	7106.9200
7018.1000	7018.1000	7107.0000	7107.0000
7018.2000	7018.2000	7108.1100	7108.1100
7018.9000	7018.9000	7108.1200	7108.1200
7019.1100	7019.1100	7108.1300	7108.1300
7019.1200	7019.1200	7108.2000	7108.2000
7019.1900	7019.1900	7109.0000	7109.0000
7019.3100	7019.3100	7110.1100	7110.1100
7019.3200	7019.3200	7110.1900	7110.1900
7019.3900	7019.3900	7110.2100	7110.2100
7019.4000	7019.4000	7110.2900	7110.2900
7019.5100	7019.5100	7110.3100	7110.3100
7019.5200	7019.5200	7110.3900	7110.3900
7019.5900	7019.5900	7110.4100	7110.4100
7019.9000	7019.9000	7110.4900	7110.4900
7020.0000	7020.0000	7111.0000	7111.0000
7101.1000	7101.1010 7101.1090	7112.1000	7112.3000 7112.9100
7101.2100	7101.2100	7112.2000	7112.3000 7112.9200
7101.2200	7101.2210 7101.2290	7112.9000	7112.3000 7112.9900
7102.1000	7102.1000	7113.1100	7113.1100
7102.2100	7102.2100	7113.1900	7113.1900
7102.2900	7102.2900	7113.2000	7113.2000
7102.3100	7102.3100	7114.1100	7114.1100
7102.3900	7102.3900	7114.1900	7114.1900
7103.1000	7103.1010 7103.1090	7114.2000	7114.2000
7103.9100	7103.9100	7115.1000	7115.1000
7103.9900	7103.9900	7115.9000	7115.9000
7104.1000	7104.1000	7116.1000	7116.1000
7104.2000	7104.2000	7116.2000	7116.2000
7104.9000	7104.9000	7117.1100	7117.1100
7105.1000	7105.1000	7117.1900	7117.1910 7117.1920 7117.1990
7105.9000	7105.9000	7117.9000	7117.9000
7106.1000	7106.1000	7118.1000	7118.1000
7106.9110	7106.9110	7118.9000	7118.9000
7106.9120	7106.9120		

ARANCEL 2001	ARANCEL 2002
7201.1000	7201.1000
7201.2000	7201.2000
7201.5000	7201.5000
7202.1100	7202.1100
7202.1900	7202.1900
7202.2100	7202.2110
7202.2900	7202.2120
	7202.2900
7202.3000	7202.3000
7202.4100	7202.4100
7202.4900	7202.4900
7202.5000	7202.5000
7202.6000	7202.6000
7202.7000	7202.7000
7202.8000	7202.8000
7202.9100	7202.9100
7202.9200	7202.9200
7202.9300	7202.9300
7202.9900	7202.9900
7203.1000	7203.1000
7203.9000	7203.9000
7204.1000	7204.1000
7204.2100	7204.2100
7204.2900	7204.2900
7204.3000	7204.3000
7204.4100	7204.4100
7204.4900	7204.4900
7204.5000	7204.5000
7205.1000	7205.1000
7205.2100	7205.2100
7205.2900	7205.2900
7206.1000	7206.1000
7206.9000	7206.9000
7207.1100	7207.1100
7207.1200	7207.1200
7207.1900	7207.1900
7207.2000	7207.2000
7208.1000	7208.1000

ARANCEL 2001	ARANCEL 2002
7208.2500	7208.2500
7208.2600	7208.2600
7208.2700	7208.2700
7208.3600	7208.3600
7208.3700	7208.3700
7208.3800	7208.3800
7208.3900	7208.3900
7208.4000	7208.4000
7208.5100	7208.5100
7208.5200	7208.5200
7208.5300	7208.5300
7208.5400	7208.5400
7208.9000	7208.9000
7209.150	7209.1500
7209.1600	7209.1600
7209.1700	7209.1700
7209.1800	7209.1800
7209.2500	7209.2500
7209.2600	7209.2600
7209.2700	7209.2700
7209.2800	7209.2800
7209.9000	7209.9000
7210.1110	7210.1110
7210.1190	7210.1190
7210.1200	7210.1200
7210.2000	7210.2000
7210.3000	7210.3000
7210.4100	7210.4100
7210.4900	7210.4900
7210.5000	7210.5000
7210.6100	7210.6100
7210.6900	7210.6900
7210.7000	7210.7000
7210.9000	7210.9000
7211.1300	7211.1300
7211.1400	7211.1400
7211.1900	7211.1900

ARANCEL 2001	ARANCEL 2002	ARANCEL 2001	ARANCEL 2002
7211.2300	7211.2300	7217.2000	7217.2000
7211.2910	7211.2910	7217.3000	7217.3000
7211.2990	7211.2990	7217.9000	7217.9000
7211.9000	7211.9000	7218.1000	7218.1000
7212.1010	7212.1010	7218.9100	7218.9100
7212.1090	7212.1090	7218.9900	7218.9900
7212.2000	7212.2000	7219.1100	7219.1100
7212.3000	7212.3000	7219.1200	7219.1200
7212.4000	7212.4000	7219.1300	7219.1300
7212.5000	7212.5000	7219.1400	7219.1400
7212.6000	7212.6000	7219.2100	7219.2100
7213.1000	7213.1000	7219.2200	7219.2200
7213.2000	7213.2000	7219.2300	7219.2300
7213.9100	7213.9110 7213.9120 7213.9190	7219.2400	7219.2400
7213.9900	7213.9900	7219.3100	7219.3100
7214.1000	7214.1000	7219.3200	7219.3200
7214.2000	7214.2000	7219.3300	7219.3300
7214.3000	7214.3000	7219.3400	7219.3400
7214.9100	7214.9100	7219.3500	7219.3500
7214.9900	7214.9900	7219.9000	7219.9000
7215.1000	7215.1000	7220.1100	7220.1100
7215.5000	7215.5000	7220.1200	7220.1200
7215.9000	7215.9000	7220.2000	7220.2000
7216.1000	7216.1000	7220.9000	7220.9000
7216.2100	7216.2100	7221.0000	7221.0000
7216.2200	7216.2200	7222.1100	7222.1100
7216.3100	7216.3100	7222.1900	7222.1900
7216.3200	7216.3200	7222.2000	7222.2000
7216.3300	7216.3300	7222.3000	7222.3000
7216.4000	7216.4000	7222.4000	7222.4000
7216.5000	7216.5000	7223.0000	7223.0000
7216.6100	7216.6100	7224.1000	7224.1000
7216.6900	7216.6900	7224.9000	7224.9000
7216.9100	7216.9100	7225.1100	7225.1100
7216.9900	7216.9900	7225.1900	7225.1900
7217.1000	7217.1000	7225.2000	7225.2000
		7225.3000	7225.3000

ARANCEL 2001

ARANCEL 2002

7225.4000	7225.4000
7225.5000	7225.5000
7225.9100	7225.9100
7225.9200	7225.9200
7225.9900	7225.9900
7226.1100	7226.1100
7226.1900	7226.1900
7226.2000	7226.2000
7226.9100	7226.9100
7226.9200	7226.9200
7226.9300	7226.9300
7226.9400	7226.9400
7226.9900	7226.9900
7227.1000	7227.1000
7227.2000	7227.2000
7227.9000	7227.9000
7228.1000	7228.1000
7228.2000	7228.2000
7228.3000	7228.3000
7228.4000	7228.4000
7228.5000	7228.5000
7228.6000	7228.6000
7228.7000	7228.7000
7228.8010	7228.8010
7228.8020	7228.8020
7229.1000	7229.1000
7229.2000	7229.2000
7229.9000	7229.9000
7301.1000	7301.1000
7301.2000	7301.2000
7302.1000	7302.1000
7302.2000	7302.9000
7302.3000	7302.3000
7302.4000	7302.4000
7302.9000	7302.9000
7303.0000	7303.0000
7304.1000	7304.1000

ARANCEL 2001

ARANCEL 2002

7304.2100	7304.2100
7304.2900	7304.2900
7304.3100	7304.3100
7304.3900	7304.3900
7304.4100	7304.4110 7304.4190
7304.4900	7304.4900
7304.5100	7304.5100
7304.5900	7304.5900
7304.9000	7304.9000
7305.1100	7305.1100
7305.1200	7305.1200
7305.1900	7305.1900
7305.2000	7305.2000
7305.3100	7305.3100
7305.3900	7305.3900
7305.9000	7305.9000
7306.1000	7306.1000
7306.2000	7306.2000
7306.3000	7306.3000
7306.4000	7306.4000
7306.5000	7306.5000
7306.6000	7306.6000
7306.9000	7306.9000
7307.1100	7307.1100
7307.1900	7307.1900
7307.2100	7307.2100
7307.2200	7307.2200
7307.2300	7307.2300
7307.2900	7307.2900
7307.9100	7307.9100
7307.9200	7307.9200
7307.9300	7307.9300
7307.9900	7307.9900
7308.1000	7308.1000
7308.2000	7308.2000
7308.3000	7308.3000

ARANCEL 2001	ARANCEL 2002	ARANCEL 2001	ARANCEL 2002
7308.4000	7308.4000	7315.9000	7315.9000
7308.9000	7308.9000	7316.0000	7316.0000
7309.0000	7309.0010 7309.0021 7309.0022 7309.0023 7309.0090	7317.0010	7317.0010
7310.1010	7310.1010	7317.0090	7317.0090
7310.1090	7310.1090	7318.1100	7318.1100
7310.2100	7310.2100	7318.1200	7318.1200
7310.2910	7310.2910	7318.1300	7318.1300
7310.2990	7310.2990	7318.1400	7318.1400
7311.0000	7311.0010 7311.0020 7311.0030 7311.0090	7318.1500	7318.1500
7312.1010	7312.1010	7318.1600	7318.1600
7312.1090	7312.1090	7318.1900	7318.1900
7312.9000	7312.9000	7318.2100	7318.2100
7313.0000	7313.0000	7318.2200	7318.2200
7314.1200	7314.1200	7318.2300	7318.2300
7314.1300	7314.1300	7318.2400	7318.2400
7314.1400	7314.1400	7318.2900	7318.2900
7314.1900	7314.1900	7319.1000	7319.1000
7314.2000	7314.2000	7319.2000	7319.2000
7314.3100	7314.3100	7319.3000	7319.3000
7314.3900	7314.3900	7319.9000	7319.9000
7314.4110	7314.4110	7320.1000	7320.1000
7314.4190	7314.4190	7320.2000	7320.2000
7314.4200	7314.4200	7320.9000	7320.9000
7314.4900	7314.4900	7321.1110	7321.1110
7314.5000	7314.5000	7321.1190	7321.1190 7321.1120 7321.1190
7315.1100	7315.1100	7321.1210	7321.1210
7315.1200	7315.1200	7321.1290	7321.1290
7315.1900	7315.1900	7321.1310	7321.1310
7315.2000	7315.2000	7321.1390	7321.1390
7315.8100	7315.8100	7321.8100	7321.8110 7321.8120
7315.8200	7315.8200	7321.8200	7321.8200
7315.8910	7315.8910	7321.8300	7321.8300
7315.8990	7315.8990	7321.9000	7321.9010 7321.9020 7321.9030 7321.9090
		7322.1100	7322.1100

ARANCEL 2001	ARANCEL 2002
7322.1900	7322.1900
7322.9000	7322.9000
7323.1000	7323.1000
7323.9100	7323.9100
7323.9200	7323.9200
7323.9300	7323.9300
7323.9400	7323.9400
7323.9900	7323.9900
7324.1000	7324.1000
7324.2100	7324.2100
7324.2900	7324.2900
7324.9000	7324.9000
7325.1000	7325.1000
7325.9100	7325.9110 7325.9190
7325.9900	7325.9900
7326.1100	7326.1110 7326.1190
7326.1900	7326.1900
7326.2000	7326.2000
7326.9000	7326.9000
7401.1000	7401.1000
7401.2000	7401.2000
7402.0010	7402.0010
7402.0090	7402.0090
7403.1100	7403.1100
7403.1200	7403.1200
7403.1300	7403.1300
7403.1900	7403.1900
7403.2100	7403.2100
7403.2200	7403.2200
7403.2300	7403.2300
7403.2900	7403.2900
7404.0000	7404.0011 7404.0019 7404.0021 7404.0029 7404.0090
7405.0000	7405.0000
7406.1000	7406.1000

ARANCEL 2001	ARANCEL 2002
7406.2000	7406.2000
7407.1000	7407.1010 7407.1090
7407.2100	7407.2110 7407.2190
7407.2200	7407.2210 7407.2290
7407.2900	7407.2910 7407.2990
7408.1100	7408.1110 7408.1190
7408.1900	7408.1900
7408.2110	7408.2110
7408.2190	7408.2190
7408.2210	7408.2210
7408.2290	7408.2290
7408.2910	7408.2910
7408.2990	7408.2990
7409.1100	7409.1100
7409.1900	7409.1900
7409.2100	7409.2100
7409.2900	7409.2900
7409.3100	7409.3100
7409.3900	7409.3900
7409.4000	7409.4000
7409.9000	7409.9000
7410.1100	7410.1100
7410.1200	7410.1200
7410.2100	7410.2100
7410.2200	7410.2200
7411.1000	7411.1000
7411.2100	7411.2100
7411.2200	7411.2200
7411.2900	7411.2900
7412.1000	7412.1000
7412.2000	7412.2000
7413.0000	7413.0000
7414.2000	7414.2000
7414.9000	7414.9000

ARANCEL 2001	ARANCEL 2002	ARANCEL 2001	ARANCEL 2002
7415.1000	7415.1000	7603.1000	7603.1000
7415.2100	7415.2100	7603.2000	7603.2000
7415.2900	7415.2900	7604.1000	7604.1000
7415.3100	7415.3300	7604.2100	7604.2100
7415.3200	7415.3300	7604.2900	7604.2900
7415.3900	7415.3900	7605.1100	7605.1100
7416.0000	7416.0000	7605.1900	7605.1900
7417.0000	7417.0000	7605.2100	7605.2100
7418.1100	7418.1100	7605.2900	7605.2900
7418.1900	7418.1900	7606.1100	7606.1100
7418.2000	7418.2000	7606.1200	7606.1200
7419.1000	7419.1000	7606.9100	7606.9100
7419.9100	7419.9100	7606.9200	7606.9200
7419.9911	7419.9911	7607.1100	7607.1100
7419.9919	7419.9919	7607.1900	7607.1900
7419.9990	7419.9990	7607.2010	7607.2010
7501.1000	7501.1000	7607.2090	7607.2090
7501.2000	7501.2000	7608.1000	7608.1000
7502.1000	7502.1000	7608.2000	7608.2000
7502.2000	7502.2000	7609.0000	7609.0000
7503.0000	7503.0000	7610.1000	7610.1000
7504.0000	7504.0000	7610.9000	7610.9000
7505.1100	7505.1100	7611.0000	7611.0000
7505.1200	7505.1200	7612.1000	7612.1000
7505.2100	7505.2100	7612.9000	7612.9000
7505.2200	7505.2200	7613.0000	7613.0000
7506.1000	7506.1010 7506.1090	7614.1000	7614.1000
7506.2000	7506.2010 7506.2090	7614.9000	7614.9000
7507.1100	7507.1100	7615.1100	7615.1100
7507.1200	7507.1200	7615.1900	7615.1900
7507.2000	7507.2000	7615.2000	7615.2000
7508.1000	7508.1000	7616.1000	7616.1000
7508.9000	7508.9000	7616.9100	7616.9100
7601.1000	7601.1000	7616.9910	7616.9910
7601.2000	7601.2000	7616.9990	7616.9991 7616.9992 7616.9993 7616.9999
7602.0000	7602.0000		

ARANCEL 2001	ARANCEL 2002
7801.1000	7801.1000
7801.9100	7801.9100
7801.9900	7801.9900
7802.0000	7802.0000
7803.0000	7803.0000
7804.1100	7804.1100
7804.1900	7804.1900
7804.2000	7804.2000
7805.0000	7805.0000
7806.0000	7806.0000
7901.1100	7901.1100
7901.1200	7901.1200
7901.2000	7901.2000
7902.0000	7902.0000
7903.1000	7903.1000
7903.9000	7903.9000
7904.0000	7904.0000
7905.0000	7905.0000
7906.0000	7906.0000
7907.0000	7907.0000
8001.1000	8001.1000
8001.2000	8001.2000
8002.0000	8002.0000
8003.0000	8003.0000
8004.0000	8004.0000
8005.0000	8005.0000
8006.0000	8006.0000
8007.0000	8007.0000
8101.1000	8101.1000
8101.9100	8101.9400 8101.9700
8101.9200	8101.9500
8101.9300	8101.9600
8101.9900	8101.9900
8102.1000	8102.1000
8102.9100	8102.9400 8102.9700

ARANCEL 2001	ARANCEL 2002
8102.9200	8102.9510 8102.9590
8102.9300	8102.9600
8102.9900	8102.9900
8103.1000	8103.2000 8103.3000
8103.9000	8103.9000
8104.1100	8104.1100
8104.1900	8104.1900
8104.2000	8104.2000
8104.3000	8104.3000
8104.9000	8104.9000
8105.1000	8105.2000 8105.3000
8105.9000	8105.9000
8106.0000	8106.0000
8107.1000	8107.2000 8107.3000
8107.9000	8107.9000
8108.1000	8108.2000 8108.3000
8108.9000	8108.9000
8109.1000	8109.2000 8109.3000
8109.9000	8109.9000
8110.0000	8110.1000 8110.2000 8110.9000
8111.0000	8111.0010 8111.0090
8112.1100	8112.1200 8112.1300
8112.1900	8112.1900
8112.2000	8112.2100 8112.2200 8112.2900
8112.3000	8112.3000
8112.4000	8112.4000
8112.9100	8112.5100 8112.5200 8112.9200
8112.9900	8112.5900 8112.9900
8113.0000	8113.0000

ARANCEL 2001	ARANCEL 2002
8201.1000	8201.1000
8201.2000	8201.2000
8201.3000	8201.3000
8201.4000	8201.4000
8201.5000	8201.5000
8201.6000	8201.6000
8201.9000	8201.9000
8202.1000	8202.1000
8202.2000	8202.2000
8202.3100	8202.3100
8202.3900	8202.3900
8202.4000	8202.4000
8202.9100	8202.9100
8202.9900	8202.9900
8203.1010	8203.1010
8203.1090	8203.1090
8203.2000	8203.2000
8203.3000	8203.3000
8203.4000	8203.4000
8204.1100	8204.1100
8204.1200	8204.1200
8204.2000	8204.2000
8205.1000	8205.1000
8205.2000	8205.2000
8205.3000	8205.3000
8205.4000	8205.4000
8205.5100	8205.5100
8205.5900	8205.5910 8205.5920 8205.5990
8205.6000	8205.6000
8205.7000	8205.7000
8205.8000	8205.8000
8205.9000	8205.9000
8206.0000	8206.0000
8207.1300	8207.1310 8207.1320 8207.1330 8207.1390

ARANCEL 2001	ARANCEL 2002
8207.1900	8207.1910 8207.1920 8207.1930 8207.1990 8207.2000
8207.2000	8207.2000
8207.3000	8207.3000
8207.4000	8207.4000
8207.5000	8207.5010 8207.5090
8207.6000	8207.6000
8207.7000	8207.7000
8207.8000	8207.8000
8207.9000	8207.9000
8208.1000	8208.1000
8208.2000	8208.2000
8208.3000	8208.3000
8208.4000	8208.4000
8208.9000	8208.9000
8209.0000	8209.0000
8210.0000	8210.0000
8211.1000	8211.1000
8211.9100	8211.9100
8211.9200	8211.9200
8211.9300	8211.9300
8211.9400	8211.9400
8211.9500	8211.9500
8212.1000	8212.1010 8212.1090
8212.2000	8212.2010 8212.2090
8212.9000	8212.9000
8213.0000	8213.0000
8214.1000	8214.1000
8214.2000	8214.2000
8214.9000	8214.9000
8215.1000	8215.1000
8215.2000	8215.2000
8215.9100	8215.9100
8215.9900	8215.9900
8301.1000	8301.1000

ARANCEL 2001

ARANCEL 2002

8301.2000	8301.2000
8301.3000	8301.3000
8301.4000	8301.4010 8301.4090
8301.5000	8301.5000
8301.6000	8301.6000
8301.7000	8301.7000
8302.1000	8302.1000
8302.2000	8302.2000
8302.3000	8302.3000
8302.4100	8302.4100
8302.4200	8302.4210 8302.4220 8302.4290
8302.4900	8302.4900
8302.5000	8302.5000
8302.6000	8302.6000
8303.0000	8303.0000
8304.0000	8304.0000
8305.1000	8305.1000
8305.2000	8305.2000
8305.9000	8305.9000
8306.1000	8306.1000
8306.2100	8306.2100
8306.2900	8306.2900
8306.3000	8306.3000
8307.1000	8307.1000
8307.9000	8307.9000
8308.1000	8308.1000
8308.2000	8308.2000
8308.9000	8308.9000
8309.1000	8309.1000
8309.9000	8309.9010 8309.9020 8309.9090
8310.0000	8310.0000
8311.1000	8311.1010 8311.1090
8311.2000	8311.2000
8311.3000	8311.3000

ARANCEL 2001

ARANCEL 2002

8311.9000	8311.9000
8401.1000	8401.1000
8401.2000	8401.2000
8401.3000	8401.3000
8401.4000	8401.4000
8402.1100	8402.1110 8402.1120 8402.1190
8402.1200	8402.1200
8402.1900	8402.1900
8402.2000	8402.2000
8402.9000	8402.9000
8403.1000	8403.1000
8403.9000	8403.9000
8404.1000	8404.1000
8404.2000	8404.2000
8404.9000	8404.9000
8405.1000	8405.1000
8405.9000	8405.9000
8406.1000	8406.1000
8406.8100	8406.8110 8406.8190
8406.8200	8406.8200
8406.9000	8406.9010 8406.9020 8406.9030 8406.9090
8407.1000	8407.1000
8407.2100	8407.2100
8407.2900	8407.2900
8407.3100	8407.3100
8407.3200	8407.3200
8407.3300	8407.3300
8407.3400	8407.3400
8407.9010	8407.9010
8407.9090	8407.9090
8408.1000	8408.1010 8408.1090
8408.2000	8408.2010 8408.2020 8408.2030 8408.2040 8408.2090

ARANCEL 2001	ARANCEL 2002	ARANCEL 2001	ARANCEL 2002
8408.9010	8408.9010	8413.6000	8413.6000
8408.9090	8408.9090	8413.7000	8413.7000
8409.1000	8409.1000	8413.8100	8413.8100
8409.9100	8409.9110	8413.8200	8413.8200
	8409.9120	8413.9100	8413.9100
	8409.9130	8413.9200	8413.9200
	8409.9190	8414.1000	8414.1000
8409.9900	8409.9910	8414.2000	8414.2000
	8409.9920	8414.3000	8414.3010
	8409.9930		8414.3090
	8409.9990	8414.4000	8414.4010
8410.1110	8410.1110		8414.4090
8410.1120	8410.1120	8414.5100	8414.5100
8410.1210	8410.1210	8414.5900	8414.5900
8410.1220	8410.1220	8414.6000	8414.6000
8410.1310	8410.1310	8414.8000	8414.8010
8410.1320	8410.1320		8414.8090
8410.9000	8410.9000	8414.9000	8414.9010
8411.1100	8411.1100		8414.9090
8411.1200	8411.1200	8415.1000	8415.1000
8411.2100	8411.2100	8415.2000	8415.2000
8411.2200	8411.2200	8415.8100	8415.8100
8411.8100	8411.8100	8415.8200	8415.1000
8411.8200	8411.8210		8415.8200
	8411.8290	8415.8300	8415.8300
8411.9100	8411.9100	8415.9000	8415.9010
8411.9900	8411.9900		8415.9090
8412.1000	8412.1000	8416.1000	8416.1000
8412.2100	8412.2100	8416.2000	8416.2000
8412.2900	8412.2900	8416.3000	8416.3000
8412.3100	8412.3100	8416.9000	8416.9000
8412.3900	8412.3900	8417.1000	8417.1000
8412.8000	8412.8000	8417.2000	8417.2000
8412.9000	8412.9000	8417.8000	8417.8000
8413.1100	8413.1100	8417.9000	8417.9000
8413.1900	8413.1900	8418.1000	8418.1011
8413.2000	8413.2000		8418.1012
			8418.1013
			8418.1019
			8418.1090
8413.3000	8413.3010	8418.2100	8418.2110
	8413.3090		8418.2120
8413.4000	8413.4000		8418.2130
8413.5000	8413.5000		8418.2190

ARANCEL 2001	ARANCEL 2002	ARANCEL 2001	ARANCEL 2002
8418.2200	8418.2200	8421.2290	8421.2290
8418.2900	8418.2900	8421.2300	8421.2300
8418.3000	8418.3000	8421.2900	8421.2910 8421.2920 8421.2990
8418.4000	8418.4000	8421.3100	8421.3110 8421.3190
8418.5000	8418.5000	8421.3900	8421.3910 8421.3990
8418.6100	8418.6100	8421.9100	8421.9110 8421.9120 8421.9190
8418.6910	8418.6910	8421.9900	8421.9900
8418.6920	8418.6920	8422.1100	8422.1100
8418.6990	8418.6990	8422.1900	8422.1900
8418.9100	8418.9100	8422.2000	8422.2000
8418.9900	8418.9910 8418.9990	8422.3000	8422.3010 8422.3020 8422.3030 8422.3090
8419.1100	8419.1100	8422.4000	8422.4000
8419.1900	8419.1900	8422.9000	8422.9010 8422.9020 8422.9090
8419.2000	8419.2000	8423.1000	8423.1000
8419.3100	8419.3100	8423.2000	8423.2000
8419.3200	8419.3210 8419.3220	8423.3000	8423.3000
8419.3900	8419.3900	8423.8100	8423.8100
8419.4000	8419.4000	8423.8200	8423.8200
8419.5000	8419.5000	8423.8900	8423.8900
8419.6000	8419.6000	8423.9000	8423.9000
8419.8100	8419.8100	8424.1000	8424.1000
8419.8910	8419.8910	8424.2000	8424.2000
8419.8920	8419.8920	8424.3000	8424.3000
8419.8990	8419.8990	8424.8100	8424.8110 8424.8190
8419.9000	8419.9000	8424.8900	8424.8900
8420.1000	8420.1000	8424.9000	8424.9000
8420.9100	8420.9100	8425.1100	8425.1100
8420.9900	8420.9900	8425.1900	8425.1900
8421.1100	8421.1100	8425.2000	8425.2000
8421.1200	8421.1200	8425.3100	8425.3100
8421.1900	8421.1900		
8421.2110	8421.2110		
8421.2190	8421.2191 8421.2192 8421.2193 8421.2199		
8421.2210	8421.2210		

ARANCEL 2001	ARANCEL 2002	ARANCEL 2001	ARANCEL 2002
8425.3900	8425.3910 8425.3990	8429.2000	8429.2010 8429.2090
8425.4100	8425.4100	8429.3000	8429.3000
8425.4200	8425.4200	8429.4000	8429.4010 8429.4090
8425.4900	8425.4900	8429.5100	8429.5110 8429.5190
8426.1100	8426.1100	8429.5200	8429.5210 8429.5290
8426.1200	8426.1200	8429.5900	8429.5910 8429.5920 8429.5930 8429.5990
8426.1900	8426.1900	8430.1000	8430.1000
8426.2000	8426.2000	8430.2000	8430.2000
8426.3000	8426.3000	8430.3100	8430.3100
8426.4100	8426.4100	8430.3900	8430.3900
8426.4900	8426.4900	8430.4100	8430.4110 8430.4190
8426.9100	8426.9100	8430.4900	8430.4910 8430.4990
8426.9900	8426.9900	8430.5000	8430.5000
8427.1000	8427.1011 8427.1012 8427.1090	8430.6100	8430.6100
8427.2000	8427.2011 8427.2012 8427.2013 8427.2014 8427.2015 8427.2016 8427.2090	8430.6200	8430.6900
8427.9000	8427.9000	8430.6900	8430.6900
8428.1010	8428.1010	8431.1000	8431.1010 8431.1020 8431.1090
8428.1090	8428.1091 8428.1092 8428.1099	8431.2000	8431.2000
8428.2000	8428.2000	8431.3100	8431.3100
8428.3100	8428.3100	8431.3900	8431.3910 8431.3990
8428.3200	8428.3200	8431.4100	8431.4110 8431.4120 8431.4130 8431.4190
8428.3300	8428.3310	8431.4200	8431.4200
8428.3900	8428.3390 8428.3900	8431.4300	8431.4310 8431.4320 8431.4390
8428.4010	8428.4010	8431.4900	8431.4910 8431.4990
8428.4020	8428.4020	8432.1000	8432.1000
8428.5000	8428.5000	8432.2100	8432.2100
8428.6000	8428.6000	8432.2900	8432.2900
8428.9000	8428.9000	8432.3000	8432.3000
8429.1100	8429.1110 8429.1190		
8429.1900	8429.1910 8429.1990		

ARANCEL 2001	ARANCEL 2002
--------------	--------------

8432.4000	8432.4000
8432.8000	8432.8000
8432.9000	8432.9000
8433.1100	8433.1100
8433.1900	8433.1900
8433.2000	8433.2000
8433.3000	8433.3000
8433.4000	8433.4000
8433.5100	8433.5100
8433.5200	8433.5200
8433.5300	8433.5300
8433.5900	8433.5910 8433.5920 8433.5930 8433.5990
8433.6000	8433.6010 8433.6090
8433.9000	8433.9000
8434.1000	8434.1000
8434.2000	8434.2000
8434.9000	8434.9000
8435.1010	8435.1010
8435.1090	8435.1090
8435.9000	8435.9000
8436.1000	8436.1000
8436.2100	8436.2100
8436.2900	8436.2900
8436.8000	8436.8000
8436.9100	8436.9100
8436.9900	8436.9900
8437.1000	8437.1000
8437.8000	8437.8000
8437.9000	8437.9000
8438.1000	8438.1010 8438.1020
8438.2000	8438.2000
8438.3000	8438.3000
8438.4000	8438.4000
8438.5000	8438.5000

ARANCEL 2001	ARANCEL 2002
--------------	--------------

8438.6000	8438.6000
8438.8010	8438.8010
8438.8090	8438.8090
8438.9000	8438.9000
8439.1000	8439.1000
8439.2000	8439.2000
8439.3000	8439.3000
8439.9100	8439.9100
8439.9900	8439.9900
8440.1000	8440.1000
8440.9000	8440.9000
8441.1000	8441.1010 8441.1020 8441.1090
8441.2000	8441.2000
8441.3000	8441.3000
8441.4000	8441.4000
8441.8000	8441.8000
8441.9000	8441.9000
8442.1000	8442.1000
8442.2000	8442.2000
8442.3000	8442.3000
8442.4000	8442.4000
8442.5000	8442.5000
8443.1100	8443.1100
8443.1200	8443.1200
8443.1900	8443.1910 8443.1990
8443.2100	8443.2100
8443.2900	8443.2900
8443.3000	8443.3000
8443.4000	8443.4000
8443.5100	8443.5100
8443.5900	8443.5900
8443.6000	8443.6000
8443.9000	8443.9000
8444.0000	8444.0000
8445.1100	8445.1100

ARANCEL 2001	ARANCEL 2002	ARANCEL 2001	ARANCEL 2002
8445.1200	8445.1200	8450.2000	8450.2000
8445.1300	8445.1300	8450.9000	8450.9010 8450.9020 8450.9090
8445.1900	8445.1900	8451.1000	8451.1000
8445.2000	8445.2000	8451.2100	8451.2100
8445.3000	8445.3000	8451.2900	8451.2900
8445.4000	8445.4000	8451.3000	8451.3000
8445.9000	8445.9000	8451.4010	8451.4010
8446.1000	8446.1000	8451.4020	8451.4020
8446.2100	8446.2100	8451.5000	8451.5000
8446.2900	8446.2900	8451.8010	8451.8010
8446.3000	8446.3000	8451.8090	8451.8090
8447.1100	8447.1100	8451.9000	8451.9010 8451.9020 8451.9090
8447.1200	8447.1200	8452.1000	8452.1000
8447.2010	8447.2010	8452.2100	8452.2100
8447.2090	8447.2090	8452.2900	8452.2900
8447.9000	8447.9000	8452.3000	8452.3000
8448.1100	8448.1100	8452.4000	8452.4000
8448.1900	8448.1900	8452.9000	8452.9000
8448.2000	8448.2000	8453.1000	8453.1000
8448.3100	8448.3100	8453.2000	8453.2000
8448.3200	8448.3200	8453.8000	8453.8000
8448.3300	8448.3300	8453.9000	8453.9000
8448.3900	8448.3900	8454.1000	8454.1000
8448.4100	8448.4100	8454.2000	8454.2000
8448.4200	8448.4200	8454.3000	8454.3010 8454.3090
8448.4900	8448.4900	8454.9000	8454.9000
8448.5100	8448.5100	8455.1000	8455.1000
8448.5900	8448.5900	8455.2100	8455.2100
8449.0000	8449.0000	8455.2200	8455.2200
8450.1100	8450.1111 8450.1112 8450.1119 8450.1121 8450.1122 8450.1129 8450.1131 8450.1132 8450.1139 8450.1190	8455.3000	8455.3000
8450.1200	8450.1200	8455.9000	8455.9010 8455.9090
8450.1900	8450.1900	8456.1000	8456.1000
		8456.2000	8456.2000
		8456.3000	8456.3000

ARANCEL 2001

ARANCEL 2002

8456.9100	8456.9100
8456.9900	8456.9900
8457.1000	8457.1000
8457.2000	8457.2000
8457.3000	8457.3000
8458.1110	8458.1110
8458.1190	8458.1190
8458.1910	8458.1910
8458.1990	8458.1990
8458.9100	8458.9100
8458.9900	8458.9900
8459.1000	8459.1000
8459.2100	8459.2100
8459.2900	8459.2900
8459.3100	8459.3100
8459.3900	8459.3900
8459.4000	8459.4000
8459.5100	8459.5100
8459.5900	8459.5900
8459.6100	8459.6100
8459.6900	8459.6900
8459.7000	8459.7010 8459.7090
8460.1100	8460.1100
8460.1900	8460.1900
8460.2100	8460.2100
8460.2900	8460.2900
8460.3100	8460.3100
8460.3900	8460.3900
8460.4000	8460.4010 8460.4090
8460.9010	8460.9011 8460.9019
8460.9090	8460.9091 8460.9099
8461.1000	8461.9010 8461.9090
8461.2000	8461.2010 8461.2090
8461.3000	8461.3010

ARANCEL 2001

ARANCEL 2002

	8461.3090
8461.4000	8461.4000
8461.5000	8461.5010 8461.5090
8461.9000	8461.9010 8461.9090
8462.1010	8462.1010
8462.1090	8462.1090
8462.2110	8462.2110
8462.2120	8462.2120
8462.2190	8462.2190
8462.2910	8462.2910
8462.2920	8462.2920
8462.2990	8462.2990
8462.3110	8462.3110
8462.3120	8462.3120
8462.3190	8462.3190
8462.3910	8462.3910
8462.3920	8462.3920
8462.3990	8462.3990
8462.4100	8462.4100
8462.4900	8462.4900
8462.9100	8462.9110 8462.9190
8462.9900	8462.9910 8462.9990
8463.1000	8463.1000
8463.2000	8463.2000
8463.3000	8463.3000
8463.9010	8463.9010
8463.9090	8463.9090
8464.1000	8464.1000
8464.2000	8464.2000
8464.9000	8464.9000
8465.1000	8465.1000
8465.9100	8465.9110 8465.9120 8465.9190
8465.9200	8465.9200
8465.9300	8465.9300

ARANCEL 2001		ARANCEL 2002	
8465.9400	8465.9400	8471.1000	8471.1000
8465.9500	8465.9500	8471.3000	8471.3000
8465.9600	8465.9600	8471.4100	8471.4110 8471.4190
8465.9900	8465.9910 8465.9990	8471.4900	8471.4910 8471.4990
8466.1000	8466.1000	8471.5000	8471.5000
8466.2000	8466.2000	8471.6000	8471.6010 8471.6021 8471.6022 8471.6023 8471.6024 8471.6025 8471.6026 8471.6029 8471.6031 8471.6032 8471.6039 8471.6040 8471.6090
8466.3000	8466.3000		
8466.9100	8466.9100		
8466.9200	8466.9200		
8466.9300	8466.9310 8466.9390		
8466.9400	8466.9410 8466.9490		
8467.1110	8467.1110	8471.7000	8471.7010 8471.7020 8471.7090
8467.1190	8467.1190		
8467.1900	8467.1900		
8467.8100	8467.8100	8471.8000	8471.8010 8471.8020 8471.8090
8467.8900	8467.8900		
8467.9100	8467.9100	8471.9000	8471.9010 8471.9020 8471.9090
8467.9200	8467.9200		
8467.9900	8467.9910 8467.9990	8472.1000	8472.1000
8468.1000	8468.1000	8472.2000	8472.2000
8468.2000	8468.2000	8472.3000	8472.3000
8468.8000	8468.8000	8472.9000	8472.9010 8472.9020 8472.9030 8472.9090
8468.9000	8468.9000		
8469.1100	8469.1100	8473.1000	8473.1010 8473.1020 8473.1090
8469.1200	8469.1200		
8469.2000	8469.2000	8473.2100	8473.2100
8469.3000	8469.3000	8473.2900	8473.2900
8470.1000	8470.1010 8470.1020	8473.3000	8473.3010 8473.3020 8473.3030 8473.3090
8470.2100	8470.2100		
8470.2900	8470.2900	8473.4000	8473.4000
8470.3000	8470.3000	8473.5000	8473.5010 8473.5020 8473.5090
8470.4000	8470.4000		
8470.5000	8470.5000	8474.1000	8474.1010 8474.1020 8474.1030 8474.1090
8470.9000	8470.9000		

ARANCEL 2001

ARANCEL 2002

8474.2000	8474.2000
8474.3100	8474.3100
8474.3200	8474.3200
8474.3900	8474.3900
8474.8000	8474.8000
8474.9000	8474.9010 8474.9090
8475.1000	8475.1000
8475.2100	8475.2100
8475.2900	8475.2900
8475.9000	8475.9000
8476.2100	8476.2100
8476.2900	8476.2900
8476.8100	8476.8100
8476.8900	8476.8900
8476.9000	8476.9000
8477.1000	8477.1000
8477.2000	8477.2000
8477.3000	8477.3000
8477.4000	8477.4000
8477.5100	8477.5100
8477.5900	8477.5900
8477.8000	8477.8000
8477.9000	8477.9010 8477.9020 8477.9030 8477.9090
8478.1000	8478.1000
8478.9000	8478.9000
8479.1000	8479.1000
8479.2000	8479.2000
8479.3000	8479.3010 8479.3020 8479.3090
8479.4000	8479.4000
8479.5000	8479.5000
8479.6000	8479.6000
8479.8100	8479.8100
8479.8200	8479.8200

ARANCEL 2001

ARANCEL 2002

8479.8910	8479.8910
8479.8920	8479.8920
8479.8990	8479.8930 8479.8990
8479.9000	8479.9010 8479.9020 8479.9030 8479.9040 8479.9090
8480.1000	8480.1000
8480.2000	8480.2000
8480.3000	8480.3000
8480.4100	8480.4100
8480.4900	8480.4900
8480.5000	8480.5000
8480.6000	8480.6000
8480.7100	8480.7100
8480.7900	8480.7900
8481.1000	8481.1000
8481.2000	8481.2010 8481.2020
8481.3000	8481.3010 8481.3090
8481.4000	8481.4000
8481.8010	8481.8010
8481.8090	8481.8091 8481.8099
8481.9000	8481.9000
8482.1000	8482.1010 8482.1020 8482.1090
8482.2000	8482.2010 8482.2090
8482.3000	8482.3000
8482.4000	8482.4000
8482.5000	8482.5000
8482.8000	8482.8010 8482.8090
8482.9100	8482.9100
8482.9900	8482.9910 8482.9920 8482.9930 8482.9940 8482.9990
8483.1000	8483.1010

ARANCEL 2001		ARANCEL 2002		ARANCEL 2001		ARANCEL 2002	
		8483.1020				8501.6410	
		8483.1090		8501.6400		8501.6420	
8483.2000		8483.2000				8501.6430	
						8501.6440	
8483.3000		8483.3010				8501.6490	
		8483.3020					
		8483.3090		8502.1100		8502.1110	
8483.4010		8483.4011				8502.1120	
		8483.4012				8502.1190	
8483.4020		8483.4021		8502.1200		8502.1210	
		8483.4022				8502.1220	
		8483.4029				8502.1290	
8483.4090		8483.4090		8502.1300		8502.1310	
						8502.1320	
8483.5000		8483.5010				8502.1390	
		8483.5020		8502.2000		8502.2000	
		8483.5090					
8483.6000		8483.6010		8502.3100		8502.3100	
		8483.6020					
		8483.6030		8502.3900		8502.3910	
		8483.6090				8502.3920	
8483.9000		8483.9000				8502.3930	
						8502.3990	
8484.1000		8484.1000		8502.4000		8502.4000	
8484.2000		8484.2010		8503.0000		8503.0010	
		8484.2090				8503.0090	
8484.9000		8484.9000		8504.1000		8504.1000	
8485.1000		8485.1000		8504.2100		8504.2110	
8485.9000		8485.9010				8504.2120	
		8485.9090				8504.2130	
						8504.2140	
8501.1000		8501.1000				8504.2190	
8501.2000		8501.2000		8504.2200		8504.2210	
						8504.2220	
8501.3100		8501.3100				8504.2230	
						8504.2290	
8501.3200		8501.3210		8504.2300		8504.2310	
		8501.3220				8504.2320	
		8501.3290				8504.2330	
8501.3300		8501.3300				8504.2390	
8501.3400		8501.3400		8504.3100		8504.3100	
8501.4000		8501.4000		8504.3200		8504.3200	
8501.5100		8501.5100		8504.3300		8504.3300	
8501.5200		8501.5210		8504.3400		8504.3400	
		8501.5220		8504.4000		8504.4010	
		8501.5290				8504.4020	
8501.5300		8501.5310				8504.4030	
		8501.5391				8504.4040	
		8501.5392				8504.4050	
		8501.5393		8504.5000		8504.4090	
		8501.5399					
8501.6100		8501.6100		8504.9000		8504.9010	
						8504.9020	
8501.6200		8501.6200				8504.9090	
8501.6300		8501.6300		8505.1100		8505.1100	

ARANCEL 2001	ARANCEL 2002
--------------	--------------

8505.1900	8505.1900
8505.2000	8505.2000
8505.3000	8505.3000
8505.9010	8505.9010
8505.9090	8505.9090
8506.1010	8506.1010
8506.1090	8506.1090
8506.3010	8506.3010
8506.3090	8506.3090
8506.4010	8506.4010
8506.4090	8506.4090
8506.5010	8506.5010
8506.5090	8506.5090
8506.6010	8506.6010
8506.6090	8506.6090
8506.8010	8506.8010
8506.8090	8506.8090
8506.9000	8506.9000
8507.1000	8507.1010 8507.1090
8507.2000	8507.2000
8507.3000	8507.3010 8507.3020 8507.3030 8507.3090
8507.4000	8507.4000
8507.8000	8507.8000
8507.9000	8507.9000
8508.1000	8467.2110 8467.2120
8508.2000	8467.2210 8467.2220 8467.2290
8508.8000	8414.8090 8419.3900 8419.8990 8422.3090 8422.4000 8424.3000 8467.2910 8467.2920 8467.2930 8467.2991 8467.2999
8508.9000	8414.9090

ARANCEL 2001	ARANCEL 2002
--------------	--------------

	8419.9000 8422.9090 8424.9000 8467.9100 8467.9990
8509.1000	8509.1010 8509.1020 8509.1090
8509.2000	8509.2000
8509.3000	8509.3000
8509.4010	8509.4011
8509.4090	8509.4019 8509.4020
8509.8000	8509.8000
8509.9000	8509.9010 8509.9090
8510.1000	8510.1000
8510.2000	8510.2000
8510.3000	8510.3000
8510.9000	8510.9000
8511.1000	8511.1000
8511.2000	8511.2010 8511.2090
8511.3000	8511.3000
8511.4000	8511.4000
8511.5000	8511.5000
8511.8000	8511.8000
8511.9000	8511.9000
8512.1000	8512.1000
8512.2000	8512.2010 8512.2020 8512.2030 8512.2040 8512.2090
8512.3000	8512.3000
8512.4000	8512.4000
8512.9000	8512.9000
8513.1010	8513.1010
8513.1020	8513.1020
8513.1090	8513.1090
8513.9000	8513.9000
8514.1000	8514.1000
8514.2000	8514.2000
8514.3000	8514.3000

ARANCEL 2001	ARANCEL 2002
--------------	--------------

8514.4000	8514.4000
8514.9000	8514.9000
8515.1100	8515.1100
8515.1900	8515.1900
8515.2100	8515.2100
8515.2900	8515.2900
8515.3100	8515.3100
8515.3900	8515.3910 8515.3920 8515.3990
8515.8000	8515.8000
8515.9000	8515.9000
8516.1000	8516.1010 8516.1020 8516.1090
8516.2100	8516.2100
8516.2900	8516.2900
8516.3100	8516.3100
8516.3200	8516.3200
8516.3300	8516.3300
8516.4000	8516.4010 8516.4090
8516.5000	8516.5010 8516.5090
8516.6000	8516.6010 8516.6020 8516.6030 8516.6090
8516.7100	8516.7100
8516.7200	8516.7200
	8516.7900
8516.7900	8516.8000
	8516.9010 8516.9020 8516.9030 8516.9040 8516.9050 8516.9060
8516.8000	8516.9070 8516.9080 8516.9090
8516.9000	
8517.1100	8517.1100
8517.1900	8517.1910 8517.1990
8517.2100	8517.2100
8517.2200	8517.2200

ARANCEL 2001	ARANCEL 2002
--------------	--------------

8517.3010	8517.3010
8517.3090	8517.3090
8517.5000	8517.5010 8517.5020 8517.5090
8517.8000	8517.8010 8517.8020 8517.8090
8517.9000	8517.9010 8517.9020 8517.9030 8517.9040 8517.9050 8517.9090
8518.1000	8518.1000
8518.2100	8518.2100
8518.2200	8518.2200
8518.2900	8518.2900
8518.3000	8518.3010 8518.3090
8518.4000	8518.4000
8518.5000	8518.5000
8518.9000	8518.9000
8519.1000	8519.1000
8519.2100	8519.2100
8519.2900	8519.2900
8519.3100	8519.3100
8519.3900	8519.3900
8519.4000	8519.4000
8519.9200	8519.9200
8519.9300	8519.9300
8519.9900	8519.9910 8519.9990
8520.1000	8520.1000
8520.2000	8520.2000
8520.3200	8520.3200
8520.3300	8520.3300
8520.3900	8520.3900
8520.9000	8520.9000
8521.1000	8521.1010 8521.1020 8521.1090
8521.9000	8521.9000

ARANCEL 2001	ARANCEL 2002
--------------	--------------

8522.1000	8522.1000
8522.9000	8522.9010 8522.9090
8523.1100	8523.1110 8523.1190
8523.1200	8523.1200
8523.1300	8523.1300
8523.2000	8523.2011 8523.2019 8523.2090
8523.3000	8523.3000
8523.9000	8523.9000
8524.1000	8524.1000
8524.3100	8524.3110 8524.3190
8524.3200	8524.3200
8524.3900	8524.3910 8524.3990
8524.4000	8524.4010 8524.4090
8524.5100	8524.5110 8524.5120 8524.5190
8524.5200	8524.5210 8524.5220 8524.5290
8524.5300	8524.5310 8524.5320 8524.5390
8524.6000	8524.6000
8524.9100	8524.9110 8524.9190
8524.9900	8524.9910 8524.9990
8525.1010	8525.1011 8525.1019
8525.1020	8525.1021 8525.1029
8525.2010	8525.2010
8525.2090	8525.2020 8525.2030 8525.2090
8525.3000	8525.3011 8525.3012 8525.3020 8525.3030 8525.3090
8525.4000	8525.4010

ARANCEL 2001	ARANCEL 2002
--------------	--------------

	8525.4020
8526.1000	8526.1000
8526.9100	8526.9100
8526.9200	8526.9200
8527.1200	8527.1200
8527.1300	8527.1300
8527.1900	8527.1900
8527.2100	8527.2110 8527.2120 8527.2130 8527.2190
8527.2900	8527.2900
8527.3100	8527.3110 8527.3120 8527.3130 8527.3190
8527.3200	8527.3200
8527.3900	8527.3900
8527.9000	8527.9010 8527.9020 8527.9090
8528.1200	8528.1210 8528.1220 8528.1230 8528.1240 8528.1250 8528.1260 8528.1270 8528.1290
8528.1300	8528.1300
8528.2100	8528.2110 8528.2120 8528.2130 8528.2140 8528.2150 8528.2160 8528.2170 8528.2190
8528.2200	8528.2200
8528.3000	8528.3010 8528.3020 8528.3030 8528.3040 8528.3090
8529.1000	8529.1010 8529.1020 8529.1090
8529.9000	8529.9010 8529.9020 8529.9030 8529.9040 8529.9050 8529.9060

ARANCEL 2001		ARANCEL 2002		ARANCEL 2001		ARANCEL 2002	
		8529.9070		8535.3010		8535.3010	
		8529.9090					
8530.1000		8530.1000		8535.3020		8535.3021	
						8535.3029	
8530.8000		8530.8000		8535.4000		8535.4000	
8530.9000		8530.9000		8535.9010		8535.9010	
8531.1000		8531.1010		8535.9090		8535.9020	
		8531.1090				8535.9090	
8531.2000		8531.2000		8536.1010		8536.1010	
8531.8000		8531.8000		8536.1020		8536.1020	
8531.9000		8531.9010		8536.2000		8536.2000	
		8531.9090					
8532.1000		8532.1000		8536.3000		8536.3010	
8532.2100		8532.2100				8536.3090	
8532.2200		8532.2200		8536.4100		8536.4110	
						8536.4190	
8532.2300		8532.2300		8536.4900		8536.4910	
8532.2400		8532.2400				8536.4990	
8532.2500		8532.2500		8536.5010		8536.5011	
8532.2900		8532.2900				8536.5012	
8532.3000		8532.3000				8536.5013	
						8536.5014	
8532.9000		8532.9000				8536.5015	
						8536.5016	
8533.1000		8533.1000		8536.5090		8536.5019	
8533.2100		8533.2100		8536.6100		8536.5091	
						8536.5099	
8533.2900		8533.2900		8536.6900		8536.6100	
8533.3110		8533.3110					
8533.3120		8533.3120		8536.9010		8536.9011	
8533.3130		8533.3130				8536.9012	
						8536.9013	
8533.3910		8533.3910				8536.9019	
8533.3920		8533.3920		8536.9090		8536.9090	
8533.3930		8533.3930		8537.1000		8537.1010	
						8537.1020	
8533.4010		8533.4011				8537.1030	
		8533.4019				8537.1040	
				8537.2000		8537.1090	
8533.4020		8533.4020				8537.2010	
						8537.2090	
8533.4030		8533.4030		8538.1000		8538.1010	
						8538.1090	
8533.9000		8533.9010		8538.9000		8538.9010	
		8533.9090				8538.9020	
8534.0000		8534.0000				8538.9030	
						8538.9090	
8535.1010		8535.1010		8539.1000		8539.1010	
8535.1020		8535.1020				8539.1090	
8535.2100		8535.2100		8539.2100		8539.2110	
8535.2900		8535.2900				8539.2190	
				8539.2200		8539.2210	
						8539.2290	

ARANCEL 2001	ARANCEL 2002
8539.2910	8539.2911 8539.2919
8539.2990	8539.2991 8539.2999
8539.3100	8539.3100
8539.3200	8539.3210 8539.3220 8539.3290
8539.3910	8539.3910
8539.3990	8539.3990
8539.4100	8539.4100
8539.4900	8539.4900
8539.9000	8539.9010 8539.9090
8540.1100	8540.1110 8540.1120 8540.1130 8540.1140 8540.1190
8540.1200	8540.1210 8540.1220 8540.1290
8540.2000	8540.2000
8540.4000	8540.4000
8540.5000	8540.5000
8540.6000	8540.6000
8540.7100	8540.7100
8540.7200	8540.7200
8540.7900	8540.7900
8540.8100	8540.8100
8540.8900	8540.8900
8540.9100	8540.9110 8540.9190
8540.9900	8540.9910 8540.9990
8541.1000	8541.1000
8541.2100	8541.2100
8541.2900	8541.2900
8541.3000	8541.3000
8541.4000	8541.4000
8541.5000	8541.5000
8541.6000	8541.6000
8541.9000	8541.9000

ARANCEL 2001	ARANCEL 2002
8542.1200	8542.1000
8542.1300	8542.2110 8542.2190
8542.1400	8542.2120 8542.2190
8542.1900	8542.2190
8542.3000	8542.1000 8542.2900
8542.4000	8542.6000
8542.5000	8542.7000
8542.9000	8542.9000
8543.1100	8543.1100
8543.1910	8543.1910
8543.1990	8543.1990
8543.2000	8543.2000
8543.3000	8543.3010 8543.3020 8543.3090
8543.4000	8543.4000
8543.8100	8543.8100
8543.8900	8543.8910 8543.8990
8543.9000	8543.9010 8543.9090
8544.1100	8544.1100
8544.1900	8544.1900
8544.2010	8544.2010
8544.2020	8544.2020
8544.2090	8544.2090
8544.3010	8544.3010
8544.3090	8544.3090
8544.4110	8544.4110
8544.4120	8544.4120
8544.4190	8544.4190
8544.4910	8544.4910
8544.4920	8544.4920
8544.4990	8544.4990
8544.5110	8544.5110
8544.5190	8544.5190
8544.5910	8544.5910

ARANCEL 2001	ARANCEL 2002
8544.5990	8544.5990
8544.6010	8544.6010
8544.6090	8544.6090
8544.7000	8544.7000
8545.1100	8545.1100
8545.1900	8545.1900
8545.2000	8545.2000
8545.9000	8545.9000
8546.1000	8546.1000
8546.2000	8546.2010 8546.2020 8546.2090
8546.9010	8546.9010
8546.9090	8546.9090
8547.1000	8547.1000
8547.2000	8547.2000
8547.9000	8547.9000
8548.1000	8548.1010 8548.1090
8548.9000	8548.9000
8601.1000	8601.1000
8601.2000	8601.2000
8602.1000	8602.1000
8602.9000	8602.9000
8603.1000	8603.1010 8603.1090
8603.9000	8603.9000
8604.0000	8604.0000
8605.0000	8605.0000
8606.1000	8606.1000
8606.2000	8606.2000
8606.3000	8606.3000
8606.9100	8606.9100
8606.9200	8606.9200
8606.9900	8606.9910 8606.9990
8607.1100	8607.1100
8607.1200	8607.1200
8607.1900	8607.1910 8607.1920

ARANCEL 2001	ARANCEL 2002
	8607.1930 8607.1940 8607.1990
8607.2100	8607.2100
8607.2900	8607.2900
8607.3000	8607.3000
8607.9100	8607.9100
8607.9900	8607.9910 8607.9990
8608.0000	8608.0000
8609.0000	8609.0000
8701.1000	8701.1000
8701.2000	8701.2010 8701.2020 8701.2090
8701.3000	8701.3000
8701.9010	8701.9011 8701.9012 8701.9019
8701.9090	8701.9090
8702.1010	8702.1011 8702.1019
8702.1090	8702.1091 8702.1099
8702.9010	8702.9011 8702.9019
8702.9020	8702.9020
8702.9090	8702.9090
8703.1000	8703.1000
8703.2110	8703.2110
8703.2120	8703.2120
8703.2130	8703.2130
8703.2190	8703.2191 8703.2199
8703.2210	8703.2211 8703.2219
8703.2220	8703.2220
8703.2230	8703.2230
8703.2290	8703.2291 8703.2299
8703.2310	8703.2311 8703.2319
8703.2320	8703.2320

ARANCEL 2001	ARANCEL 2002
8703.2330	8703.2330
8703.2390	8703.2391 8703.2399
8703.2410	8703.2411 8703.2419
8703.2420	8703.2420
8703.2430	8703.2430
8703.2490	8703.2491 8703.2499
8703.3110	8703.3110
8703.3120	8703.3120
8703.3130	8703.3130
8703.3190	8703.3190
8703.3210	8703.3211 8703.3212
8703.3220	8703.3220
8703.3230	8703.3230
8703.3290	8703.3291 8703.3299
8703.3310	8703.3310
8703.3320	8703.3320
8703.3330	8703.3330
8703.3390	8703.3390
8703.9010	8703.9010
8703.9020	8703.9020
8703.9030	8703.9030
8703.9090	8703.9090
8704.1000	8704.1010 8704.1090
8704.2110	8704.2111 8704.2112 8704.2119
8704.2120	8704.2121 8704.2129
8704.2130	8704.2130
8704.2140	8704.2140
8704.2150	8704.2150
8704.2160	8704.2161 8704.2169
8704.2170	8704.2170
8704.2180	8704.2180
8704.2190	8704.2190

ARANCEL 2001	ARANCEL 2002
8704.2210	8704.2210
8704.2220	8704.2220
8704.2230	8704.2230
8704.2240	8704.2240
8704.2250	8704.2250
8704.2260	8704.2260
8704.2270	8704.2271 8704.2279
8704.2280	8704.2280
8704.2290	8704.2290
8704.2310	8704.2311 8704.2319
8704.2320	8704.2321 8704.2329
8704.2330	8704.2330
8704.2340	8704.2340
8704.2350	8704.2351 8704.2359
8704.2360	8704.2360
8704.2390	8704.2390
8704.3110	8704.3111 8704.3119
8704.3120	8704.3121 8704.3129
8704.3130	8704.3130
8704.3140	8704.3140
8704.3150	8704.3150
8704.3160	8704.3161 8704.3169
8704.3170	8704.3170
8704.3180	8704.3180
8704.3190	8704.3190
8704.3210	8704.3210
8704.3220	8704.3220
8704.3230	8704.3230
8704.3240	8704.3240
8704.3250	8704.3250
8704.3260	8704.3260
8704.3270	8704.3270
8704.3280	8704.3280

ARANCEL 2001	ARANCEL 2002
8704.3290	8704.3290
8704.9010	8704.9010
8704.9020	8704.9020
8704.9030	8704.9030
8704.9040	8704.9040
8704.9050	8704.9050
8704.9060	8704.9060
8704.9070	8704.9070
8704.9080	8704.9080
8704.9090	8704.9090
8705.1000	8705.1010 8705.1090
8705.2000	8705.2010 8705.2090
8705.3000	8705.3010 8705.3020 8705.3090
8705.4000	8705.4010 8705.4090
8705.9000	8705.9010 8705.9090
8706.0011	8706.0011
8706.0012	8706.0012
8706.0019	8706.0019
8706.0021	8706.0021
8706.0022	8706.0022
8706.0029	8706.0029
8706.0091	8706.0091
8706.0099	8706.0092 8706.0093 8706.0099
8707.1011	8707.1011
8707.1012	8707.1012
8707.1019	8707.1019
8707.9011	8707.9011
8707.9019	8707.9019
8707.9091	8707.9091
8707.9092	8707.9092
8707.9099	8707.9099
8708.1000	8708.1010 8708.1090

ARANCEL 2001	ARANCEL 2002
8708.2100	8708.2100
8708.2900	8708.2910 8708.2920 8708.2930 8708.2940 8708.2950 8708.2960 8708.2970 8708.2990
8708.3100	8708.3110 8708.3190
8708.3900	8708.3910 8708.3990
8708.4000	8708.4010 8708.4020 8708.4030 8708.4040 8708.4090
8708.5000	8708.5000
8708.6000	8708.6000
8708.7000	8708.7010 8708.7090
8708.8000	8708.8010 8708.8091 8708.8092 8708.8093 8708.8094 8708.8099
8708.9100	8708.9100
8708.9200	8708.9200
8708.9300	8708.9311 8708.9312 8708.9313 8708.9314 8708.9319 8708.9390
8708.9400	8708.9400
8708.9900	8708.9910 8708.9920 8708.9930 8708.9940 8708.9950 8708.9960 8708.9990
8709.1100	8709.1100
8709.1900	8709.1900
8709.9000	8709.9000
8710.0000	8710.0000
8711.1000	8711.1000
8711.2000	8711.2010 8711.2020

ARANCEL 2001		ARANCEL 2002		ARANCEL 2001		ARANCEL 2002	
		8711.2090		8802.1100		8802.1110	
8711.3000		8711.3000				8802.1120	
8711.4000		8711.4000		8802.1200		8802.1190	
						8802.1210	
8711.5000		8711.5000				8802.1220	
						8802.1290	
8711.9000		8711.9000		8802.2000		8802.2010	
						8802.2020	
8712.0000		8712.0010				8802.2090	
		8712.0020					
		8712.0090		8802.3000		8802.3010	
						8802.3020	
8713.1000		8713.1010				8802.3090	
		8713.1090					
				8802.4000		8802.4000	
8713.9000		8713.9000		8802.6000		8802.6000	
8714.1100		8714.1100		8803.1000		8803.1000	
8714.1900		8714.1900		8803.2000		8803.2000	
8714.2000		8714.2000		8803.3000		8803.3010	
						8803.3090	
8714.9100		8714.9100					
				8803.9000		8803.9000	
8714.9200		8714.9200					
				8804.0000		8804.0000	
8714.9300		8714.9300					
				8805.1000		8805.1000	
8714.9400		8714.9400					
				8805.2000		8805.2100	
8714.9500		8714.9500				8805.2900	
8714.9600		8714.9600		8901.1010		8901.1010	
8714.9900		8714.9910		8901.1090		8901.1090	
		8714.9920					
		8714.9990		8901.2010		8901.2011	
						8901.2019	
8715.0000		8715.0010		8901.2090		8901.2090	
		8715.0020					
		8715.0090		8901.3010		8901.3010	
8716.1000		8716.1000		8901.3090		8901.3090	
8716.2000		8716.2000		8901.9010		8901.9011	
						8901.9012	
8716.3100		8716.3110				8901.9019	
8716.3900		8716.3190		8901.9090		8901.9091	
		8716.3910				8901.9092	
		8716.3920				8901.9099	
		8716.3930					
		8716.3940					
		8716.3990		8902.0010		8902.0011	
						8902.0012	
8716.4000		8716.4000				8902.0019	
8716.8000		8716.8010		8902.0091		8902.0091	
		8716.8090				8902.0092	
8716.9000		8716.9010		8902.0099		8902.0099	
		8716.9020					
		8716.9030		8903.1000		8903.1000	
		8716.9040					
		8716.9050		8903.9100		8903.9100	
		8716.9090					
8801.1000		8801.1000		8903.9200		8903.9210	
						8903.9220	
8801.9000		8801.9000				8903.9290	

ARANCEL 2001	ARANCEL 2002
8903.9900	8903.9910 8903.9990
8904.0000	8904.0010 8904.0090
8905.1000	8905.1000
8905.2000	8905.2000
8905.9000	8905.9000
8906.0010	8906.1000
8906.0091	8906.9010
8906.0099	8906.9090
8907.1000	8907.1000
8907.9000	8907.9000
8908.0000	8908.0000
9001.1000	9001.1000
9001.2000	9001.2000
9001.3000	9001.3000
9001.4000	9001.4000
9001.5000	9001.5000
9001.9000	9001.9000
9002.1100	9002.1100
9002.1900	9002.1900
9002.2000	9002.2000
9002.9000	9002.9000
9003.1100	9003.1100
9003.1900	9003.1910 9003.1920 9003.1990
9003.9000	9003.9000
9004.1000	9004.1010 9004.1020 9004.1090
9004.9010	9004.9010
9004.9080	9004.9080
9004.9090	9004.9090
9005.1000	9005.1000
9005.8000	9005.8000
9005.9000	9005.9000
9006.1000 9006.2000	9006.1000 9006.2000
9006.3000	9006.3000

ARANCEL 2001	ARANCEL 2002
9006.4000	9006.4000
9006.5100	9006.5100
9006.5200	9006.5200
9006.5300	9006.5310 9006.5390
9006.5900	9006.5900
9006.6100	9006.6100
9006.6200	9006.6200
9006.6900	9006.6900
9006.9100	9006.9100
9006.9900	9006.9900
9007.1100	9007.1100
9007.1900	9007.1910 9007.1990
9007.2000	9007.2000
9007.9100	9007.9100
9007.9200	9007.9200
9008.1000	9008.1000
9008.2000	9008.2000
9008.3000	9008.3000
9008.4000	9008.4000
9008.9000	9008.9000
9009.1100	9009.1100
9009.1200	9009.1200
9009.2100	9009.2100
9009.2200	9009.2200
9009.3000	9009.3000
9009.9000	9009.9110 9009.9190 9009.9210 9009.9290 9009.9310 9009.9390 9009.9910 9009.9990
9010.1000	9010.1000
9010.4100	9010.4100
9010.4200	9010.4200
9010.4900	9010.4900
9010.5000	9010.5000
9010.6000	9010.6000

ARANCEL 2001	ARANCEL 2002
9010.9000	9010.9000
9011.1000	9011.1000
9011.2000	9011.2000
9011.8000	9011.8000
9011.9000	9011.9000
9012.1000	9012.1000
9012.9000	9012.9000
9013.1000	9013.1000
9013.2000	9013.2000
9013.8000	9013.8000
9013.9000	9013.9000
9014.1000	9014.1000
9014.2000	9014.2000
9014.8000	9014.8000
9014.9000	9014.9000
9015.1000	9015.1000
9015.2000	9015.2000
9015.3000	9015.3000
9015.4000	9015.4000
9015.8000	9015.8000
9015.9000	9015.9000
9016.0000	9016.0000
9017.1000	9017.1000
9017.2000	9017.2000
9017.3000	9017.3000
9017.8000	9017.8000
9017.9000	9017.9000
9018.1100	9018.1110 9018.1191 9018.1199
9018.1200	9018.1200
9018.1300	9018.1300
9018.1400	9018.1400
9018.1900	9018.1910 9018.1991 9018.1999
9018.2000	9018.2000
9018.3100	3825.3000 9018.3110 9018.3120 9018.3190

ARANCEL 2001	ARANCEL 2002
9018.3200	3825.3000 9018.3200
9018.3900	3825.3000 9018.3910 9018.3920 9018.3930 9018.3990
9018.4100	9018.4100
9018.4900	9018.4900
9018.5000	9018.5000
9018.9000	9018.9010 9018.9020 9018.9030 9018.9040 9018.9050 9018.9080 9018.9091 9018.9099
9019.1000	9019.1000
9019.2000	9019.2010 9019.2090
9020.0000	9020.0011 9020.0012 9020.0019 9020.0021 9020.0022 9020.0029 9020.0090
9021.1100	9021.3100
9021.1900	9021.1000
9021.2100	9021.2100
9021.2900	9021.2900
9021.3000	9021.3900
9021.4000	9021.4000
9021.5000	9021.5000
9021.9000	9021.9000
9022.1200	9022.1200
9022.1300	9022.1300
9022.1400	9022.1410 9022.1490
9022.1900	9022.1900
9022.2100	9022.2100
9022.2900	9022.2900
9022.3000	9022.3000
9022.9000	9022.9010 9022.9020 9022.9090

ARANCEL 2001	ARANCEL 2002
9023.0000	9023.0000
9024.1000	9024.1000
9024.8000	9024.8000
9024.9000	9024.9000
9025.1100	9025.1100
9025.1900	9025.1900
9025.8000	9025.8000
9025.9000	9025.9000
9026.1000	9026.1010 9026.1090
9026.2000	9026.2010 9026.2090
9026.8000	9026.8000
9026.9000	9026.9000
9027.1000	9027.1010 9027.1090
9027.2000	9027.2000
9027.3000	9027.3000
9027.4000	9027.4000
9027.5000	9027.5000
9027.8000	9027.8010 9027.8090
9027.9000	9027.9010 9027.9090
9028.1000	9028.1010 9028.1020 9028.1090
9028.2010	9028.2010
9028.2090	9028.2090
9028.3010	9028.3010
9028.3090	9028.3090
9028.9000	9028.9000
9029.1000	9029.1000
9029.2000	9029.2000
9029.9000	9029.9000
9030.1000	9030.1000
9030.2000	9030.2000
9030.3100	9030.3100
9030.3900	9030.3910 9030.3990
9030.4000	9030.4000

ARANCEL 2001	ARANCEL 2002
9030.8200	9030.8200
9030.8300	9030.8300
9030.8900	9030.8900
9030.9000	9030.9000
9031.1000	9031.1000
9031.2000	9031.2000
9031.3000	9031.3000
9031.4100	9031.4100
9031.4900	9031.4910 9031.4990
9031.8000	9031.8010 9031.8090
9031.9000	9031.9000
9032.1000	9032.1000
9032.2000	9032.2000
9032.8100	9032.8100
9032.8900	9032.8910 9032.8990
9032.9000	9032.9000
9033.0000	9033.0000
9101.1100	9101.1100
9101.1200	9101.1200
9101.1900	9101.1900
9101.2100	9101.2100
9101.2900	9101.2900
9101.9100	9101.9100
9101.9900	9101.9900
9102.1100	9102.1100
9102.1200	9102.1200
9102.1900	9102.1900
9102.2100	9102.2100
9102.2900	9102.2900
9102.9100	9102.9100
9102.9900	9102.9900
9103.1000	9103.1000
9103.9000	9103.9000
9104.000	9104.0000
9105.1100	9105.1100

ARANCEL 2001		ARANCEL 2002		ARANCEL 2001		ARANCEL 2002	
9105.1900		9105.1900		9201.1000		9201.1000	
9105.2100		9105.2100		9201.2000		9201.2000	
9105.2900		9105.2900		9201.9000		9201.9000	
9105.9100		9105.9100		9202.1000		9202.1000	
9105.9900		9105.9900		9202.9000		9202.9000	
9106.1000		9106.1000		9203.0000		9203.0000	
9106.2000		9106.2000		9204.1000		9204.1000	
9106.9000		9106.9000		9204.2000		9204.2000	
9107.0000		9107.0000		9205.1000		9205.1000	
9108.1100		9108.1100		9205.9000		9205.9000	
9108.1200		9108.1200		9206.0000		9206.0000	
9108.1900		9108.1900		9207.1000		9207.1000	
9108.2000		9108.2000		9207.9000		9207.9000	
9108.9100		9108.9000		9208.1000		9208.1000	
9108.9900		9108.9000		9208.9000		9208.9000	
9109.1100		9109.1100		9209.1000		9209.1000	
9109.1900		9109.1900		9209.2000		9209.2000	
9109.9000		9109.9000		9209.3000		9209.3000	
9110.1100		9110.1100		9209.9100		9209.9100	
9110.1200		9110.1200		9209.9200		9209.9200	
9110.1900		9110.1900		9209.9300		9209.9300	
9110.9000		9110.9000		9209.9400		9209.9400	
9111.1000		9111.1000		9209.9900		9209.9900	
9111.2000		9111.2000		9301.0000		9301.1100	
9111.8000		9111.8000				9301.1900	
9111.9000		9111.9000				9301.2000	
9112.1000		9112.2000				9301.9000	
9112.8000		9112.2000		9302.0000		9302.0000	
9112.9000		9112.9000		9303.1000		9303.1000	
9113.1000		9113.1000		9303.2000		9303.2000	
9113.2000		9113.2000		9303.3000		9303.3000	
9113.9000		9113.9000		9303.9000		9303.9000	
9114.1000		9114.1000		9304.0000		9304.0000	
9114.2000		9114.2000		9305.1000		9305.1000	
9114.3000		9114.3000		9305.2100		9305.2100	
9114.4000		9114.4000		9305.2900		9305.2900	
9114.9000		9114.9000		9305.9000		9305.9100	
						9305.9900	
				9306.1000		9306.1000	
				9306.2110		9306.2110	

ARANCEL 2001	ARANCEL 2002	ARANCEL 2001	ARANCEL 2002
			9403.3030
			9403.3090
9306.2190	9306.2190		
9306.2900	9306.2900	9403.4000	9403.4000
9306.3000	9306.3000	9403.5000	9403.5010
9306.9010	9306.9010		9403.5020
9306.9090	9306.9090		9403.5030
			9403.5040
			9403.5090
9307.0000	9307.0000	9403.6000	9403.6010
			9403.6020
9401.1000	9401.1000		9403.6030
			9403.6090
9401.2000	9401.2000		
9401.3000	9401.3000	9403.7000	9403.7010
			9403.7020
9401.4000	9401.4000		9403.7090
9401.5000	9401.5000	9403.8000	9403.8000
		9403.9000	9403.9010
9401.6100	9401.6110		9403.9020
	9401.6120		9403.9090
	9401.6130		
	9401.6190	9404.1000	9404.1010
			9404.1020
9401.6900	9401.6910		9404.1090
	9401.6920		
	9401.6930	9404.2100	9404.2100
	9401.6990		
		9404.2900	9404.2910
9401.7100	9401.7110		9404.2990
	9401.7120		
	9401.7130	9404.3000	9404.3000
	9401.7190		
		9404.9000	9404.9010
9401.7900	9401.7910		9404.9020
	9401.7920		9404.9090
	9401.7930		
	9401.7990	9405.1000	9405.1010
			9405.1020
9401.8000	9401.8010		9405.1030
	9401.8020		9405.1090
	9401.8030		
	9401.8090	9405.2000	9405.2010
			9405.2020
9401.9000	9401.9010		9405.2030
	9401.9020		9405.2090
	9401.9090		
		9405.3000	9405.3000
9402.1010	9402.1010		
9402.1020	9402.1020	9405.4000	9405.4010
			9405.4020
9402.1090	9402.1090		9405.4090
9402.9010	9402.9010	9405.5000	9405.5000
9402.9080	9402.9080	9405.6000	9405.6010
			9405.6090
9402.9090	9402.9090	9405.9100	9405.9100
9403.1000	9403.1000	9405.9200	9405.9200
9403.2000	9403.2010	9405.9900	9405.9900
	9403.2020		
	9403.2030	9406.0000	9406.0010
	9403.2090		9406.0020
			9406.0030
9403.3000	9403.3010		9406.0090
	9403.3020		

ARANCEL 2001	ARANCEL 2002	ARANCEL 2001	ARANCEL 2002
9501.0000	9501.0000	9506.6100	9506.6100
9502.1000	9502.1010 9502.1090	9506.6200	9506.6210 9506.6220 9506.6290
9502.9100	9502.9100	9506.6900	9506.6900
9502.9900	9502.9900	9506.7000	9506.7000
9503.1000	9503.1000	9506.9100	9506.9110 9506.9120 9506.9130
9503.2000	9503.2000	9506.9900	9506.9910 9506.9990
9503.3000	9503.3000	9507.1000	9507.1000
9503.4100	9503.4110 9503.4190	9507.2000	9507.2000
9503.4900	9503.4910 9503.4990	9507.3000	9507.3000
9503.5000	9503.5000	9507.9000	9507.9000
9503.6000	9503.6000	9508.0000	9508.1000 9508.9010 9508.9020 9508.9090
9503.7000	9503.7010 9503.7090	9601.1000	9601.1000
9503.8000	9503.8010 9503.8090	9601.9000	9601.9000
9503.9000	9503.9010 9503.9090	9602.0000	9602.0000
9504.1000	9504.1000	9603.1000	9603.1000
9504.2000	9504.2010 9504.2020	9603.2100	9603.2100
9504.3000	9504.3000	9603.2900	9603.2900
9504.4000	9504.4000	9603.3000	9603.3000
9504.9000	9504.3000 9504.9000	9603.4000	9603.4000
9505.1000	9505.1010 9505.1020 9505.1090	9603.5000	9603.5000
9505.9000	9505.9000	9603.9000	9603.9010 9603.9090
9506.1100	9506.1100	9604.0000	9604.0000
9506.1200	9506.1200	9605.0000	9605.0000
9506.1900	9506.1900	9606.1000	9606.1000
9506.2100	9506.2100	9606.2100	9606.2100
9506.2900	9506.2900	9606.2200	9606.2200
9506.3100	9506.3100	9606.2900	9606.2900
9506.3200	9506.3200	9606.3000	9606.3000
9506.3900	9506.3900	9607.1100 9607.1900	9607.1100
9506.4000	9506.4000	9607.2000	9607.1900
9506.5100	9506.5100	9608.1000	9607.2000
9506.5900	9506.5900		9608.1010 9608.1090

ARANCEL 2001	ARANCEL 2002	ARANCEL 2001	ARANCEL 2002
9608.2000	9608.2010 9608.2020	9702.0000	9702.0000
9608.3100	9608.3100	9703.0000	9703.0000
9608.3900	9608.3900	9704.0000	9704.0000
9608.4000	9608.4000	9705.0000	9705.0000
9608.5000	9608.5000	9706.0000	9706.0000
9608.6000	9608.6000	0001.0100	0001.0100
9608.9100	9608.9100	0001.9900	0001.9900
9608.9900	9608.9900	0002.0000	0002.0000
9609.1000	9609.1010 9609.1020 9609.1090	0003.0000	0003.0000
9609.2000	9609.2000	0004.0100	0004.0100
9609.9000	9609.9000	0004.0200	0004.0200
9610.0000	9610.0010 9610.0090	0004.0300	0004.0300
9611.0000	9611.0000	0004.0400	0004.0400
9612.1000	9612.1010 9612.1020 9612.1090	0004.0500	0004.0500
9612.2000	9612.2000	0005.0000	0005.0000
9613.1000	9613.1000	0006.0000	0006.0000
9613.2000	9613.2000	0007.0000	0007.0000
9613.3000	9613.8000	0008.0101	0008.0101
9613.8000	9613.8000	0008.0199	0008.0199
9613.9000	9613.9000	0008.0200	0008.0200
9614.2000	9614.2010 9614.2020 9614.2090	0009.0100	0009.0100
9614.9000	9614.9010 9614.9090	0009.0200	0009.0200
9615.1100	9615.1100	0009.0300	0009.0300
9615.1900	9615.1900	0009.0401	0009.0401
9615.9000	9615.9000	0009.0402	0009.0402
9616.1000	9616.1000	0009.0403	0009.0403
9616.2000	9616.2000	0009.0501	0009.0501
9617.0010	9617.0010	0009.0502	0009.0502
9617.0090	9617.0090	0009.8900	0009.8900
9618.0000	9618.0000	0010.0101	0010.0101
9701.1000	9701.1000	0010.0199	0010.0199
9701.9000	9701.9000	0010.0201	0010.0201
		0010.0299	0010.0299
		0011.0000	0011.0000
		0012.0101	0012.0101
		0012.0199	0012.0199
		0012.0200	0012.0200

ARANCEL 2001	ARANCEL 2002	ARANCEL 2001	ARANCEL 2002
0012.0300	0012.0300	0024.0101	0024.0101
0012.0400	0012.0400	0024.0199	0024.0199
0012.0500	0012.0500	0024.8900	0024.8900
0013.0100	0013.0100	0025.0000	0025.0000
0013.0200	0013.0200	0026.0000	0026.0000
0013.9900	0013.9900	0029.0000	0029.0000
0014.0000	0014.0000	0030.0100	0030.0100
0015.0000	0015.0000	0030.9900	0030.9900
0016.0000	0016.0000	0031.000	0031.0000
0017.0000	0017.0000	0032.0000	0032.0000
0018.0000	0018.0000	0033.0100	0033.0100
0019.0100	0019.0100	0033.0200	0033.0200
0019.8900	0019.8900	0033.0300	0033.0300
0020.0000	0020.0000	0033.0400	0033.0400
0021.0100	0021.0100	0034.0000	0034.0000
0021.0200	0021.0200	0035.0100	0035.0100
0021.0300	0021.0300	0035.0200	0035.0200
0021.0400	0021.0400	0035.0300	0035.0300
0023.0000	0023.0000		

III ESTADÍSTICAS DE COMERCIO EXTERIOR



EXPORTACIONES



RESUMEN DE LAS EXPORTACIONES DE CHILE
(Millones de US\$ fob)

Fecha	AGRICULTURA, FRUTICULTURA GANADERIA, SILVICULTURA Y PESCA EXTRACTIVA	Parti- cipación (%)	MINERÍA	Parti- cipación (%)	INDUSTRIA	Parti- cipación (%)	OTROS	Parti- cipación (%)	TOTAL	Acumulado
1996	1.680,0	10,8	7.129,5	45,9	6.626,8	42,6	109,8	0,7	15.546,1	-
1997	1.630,9	9,8	7.839,8	47,1	7.090,4	42,6	93,0	0,6	16.654,1	-
1998	1.706,7	11,3	6.383,4	42,3	6.907,3	45,8	78,9	0,5	15.076,3	-
1999	1.719,2	10,6	7.074,3	43,5	7.365,3	45,3	97,0	0,6	16.255,7	-
2000 (*)	1.691,2	9,2	8.346,5	45,3	8.270,4	44,9	117,7	0,6	18.425,8	-
2001 (*)	1.671,5	9,5	7.509,2	42,6	8.306,9	47,1	133,0	0,8	17.620,6	-
2001 (*)										
Enero	204,9	11,6	761,6	43,1	784,3	44,4	14,9	0,8	1.765,7	1.765,7
Febrero	200,2	14,0	627,2	43,9	594,1	41,5	8,7	0,6	1.430,2	3.195,9
Marzo	358,0	20,7	626,3	36,3	732,1	42,4	10,6	0,6	1.727,0	4.922,9
Abril	286,9	16,7	686,1	39,9	737,5	42,9	7,3	0,4	1.717,8	6.640,7
Mayo	148,3	9,6	667,4	43,0	726,3	46,9	8,3	0,5	1.550,3	8.191,0
Junio	89,7	6,3	590,0	41,7	723,9	51,2	10,5	0,7	1.414,2	9.605,1
Julio	67,0	5,0	582,6	43,8	667,8	50,2	11,8	0,9	1.329,2	10.934,4
Agosto	58,1	3,8	713,4	47,1	729,2	48,2	13,3	0,9	1.514,0	12.448,4
Septiembre	47,7	4,3	492,8	44,6	556,3	50,4	7,7	0,7	1.104,5	13.552,8
Octubre	51,2	3,3	660,1	43,1	807,9	52,8	11,6	0,8	1.530,8	15.083,6
Noviembre	41,6	3,4	544,5	45,1	611,4	50,7	9,5	0,8	1.207,1	16.290,7
Diciembre	118,0	8,9	557,0	41,9	636,1	47,8	18,8	1,4	1.329,9	17.620,6
2002 (*)										
Enero	187,9	11,8	671,4	42,3	712,4	44,9	16,5	1,0	1.588,2	1.588,2
Febrero	189,1	14,5	568,8	43,5	539,3	41,3	9,6	0,7	1.306,9	2.895,3
Ene-Feb 2001	405,1	12,7	1.388,8	43,5	1.378,4	43,1	23,6	0,7	3.195,9	3.195,9
Ene-Feb 2002	377,1	13,0	1.240,2	42,8	1.251,7	43,2	26,1	0,9	2.895,1	2.895,1
% Variación										
Ene-Feb 02/01	-6,9	-	-10,7	-	-9,2	-	10,8	-	-	-9,4

(*) Cifras sujetas a modificación debido a los Informes de Variación de Valor (IVV).

EXPORTACIONES DE CHILE CLASIFICADAS DE ACUERDO CON LA CIU

(Millones de US\$ fob)

Especificación	1996	1997	1998	1999	2000	2001	ENERO - FEBRERO		
							2001	2002	% Var. 02/01
100 AGRICULTURA, FRUTICULTURA, GANADERÍA, SILVICULTURA Y PESCA EXTRACTIVA	1.680,0	1.630,9	1.706,7	1.719,2	1.691,2	1.671,5	405,1	377,1	-6,9
110 Agricultura, fruticultura, y ganadería	1.539,1	1.484,7	1.644,7	1.631,1	1.613,0	1.605,3	393,4	366,7	-6,8
Agricultura	160,7	173,3	219,1	212,1	223,2	200,0	22,9	26,2	14,6
Fruticultura	1.353,1	1.284,5	1.390,2	1.393,0	1.367,9	1.378,9	365,4	334,2	-8,5
Ganadería	25,3	26,8	35,4	25,9	21,9	26,4	5,1	6,2	22,8
120 Silvicultura	111,5	116,2	32,3	57,9	51,8	39,9	7,7	5,8	-24,7
130 Pesca extractiva	29,4	30,0	29,7	30,3	26,4	26,3	4,1	4,6	12,2
200 MINERÍA	7.129,5	7.839,8	6.383,4	7.074,3	8.346,5	7.509,2	1.388,8	1.240,2	-10,7
Cobre	6.065,0	6.765,3	5.436,5	6.176,9	7.427,8	6.671,0	1.256,9	1.081,9	-13,9
Resto	1.064,5	1.074,6	946,9	897,4	918,7	838,2	131,9	158,4	20,0
300 INDUSTRIA	6.626,8	7.090,4	6.907,3	7.365,3	8.270,4	8.306,9	1.378,4	1.251,7	-9,2
310 Industria alimentaria, bebidas, licores y tabaco	3.083,8	3.147,6	3.117,0	3.185,0	3.223,3	3.339,1	570,7	510,6	-10,5
Alimentos y alimentos forrajeros	2.746,8	2.681,5	2.536,0	2.597,9	2.601,7	2.698,0	485,9	423,2	-12,9
Bebidas, líquidos, alcoholes y tabaco	336,9	466,1	581,0	587,1	621,7	641,1	84,8	87,5	3,2
320 Industria textil, prendas de vestir y cuero	198,1	225,5	184,8	163,0	180,0	174,7	24,8	21,5	-13,3
Textiles y confecciones de prendas de vestir	171,6	192,7	157,5	135,1	146,7	142,3	21,2	18,2	-13,8
Curtiembre, talabartería, cuero y pieles, calzado	26,5	32,8	27,2	27,9	33,3	32,4	3,6	3,3	-10,4
330 Forestales y muebles de madera	729,6	839,1	732,8	920,2	936,1	1.014,1	148,5	151,8	2,2
Forestal	689,4	783,8	678,9	862,7	880,1	964,6	138,8	143,9	3,7
Muebles	40,2	55,3	53,9	57,5	56,0	49,5	9,7	7,9	-18,7
340 Celulosa, papel, cartón, editoriales e imprenta	1.004,9	971,2	949,7	1.120,8	1.404,4	1.127,0	187,8	184,9	-1,6
Celulosa, papel y cartón	886,5	837,4	821,1	1.029,3	1.317,2	1.053,5	174,4	173,9	-0,3
Editoriales e imprenta	118,4	133,8	128,7	91,6	87,2	73,6	13,5	11,0	-18,1
350 Productos químicos básicos y preparados, petróleo y derivados, caucho y plástico	770,0	1.017,1	943,7	987,2	1.512,3	1.656,4	286,7	231,7	-19,2
Productos químicos básicos	305,6	457,9	382,6	427,6	672,2	716,1	122,1	80,9	-33,7
Productos químicos preparados	143,6	156,2	151,2	155,9	186,6	208,5	29,1	31,8	9,2
Petróleo y derivados, caucho y plástico	320,9	403,0	409,9	403,7	653,5	731,9	135,5	119,0	-12,2
360 Productos de barro, loza y porcelana, vidrio y productos minerales no metálicos	33,6	42,3	49,6	55,3	50,4	52,7	8,8	7,3	-17,0
370 Industria básica del hierro y del acero, industria básica de metales no ferrosos	258,2	256,7	266,4	269,1	304,3	297,1	49,1	49,8	1,3
380 Productos metálicos, maquinaria, equipos, material eléctrico, instrumentos de medida y material de transporte	518,2	568,2	635,9	641,6	644,0	620,9	99,5	90,1	-9,5
Productos metálicos, maquinaria, equipos, material eléctrico e instrumentos de medida	341,0	367,4	362,2	387,8	362,0	382,6	64,4	55,1	-14,3
Material de transporte	177,2	200,8	273,7	253,9	282,0	238,3	35,2	35,0	-0,5
390 Industria manufacturera no expresada	30,3	22,6	27,4	23,1	15,5	24,7	2,5	4,0	64,7
900 OTROS	109,8	93,0	78,9	97,0	117,7	133,0	23,6	26,1	10,8
TOTAL	15.546,1	16.654,1	15.076,3	16.255,7	18.425,8	17.620,6	3.195,9	2.895,1	-9,4

EXPORTACIONES DE CHILE CLASIFICADAS POR PAÍS DE DESTINO
(Millones de US\$ fob)

País	1998	1999	2000	2001	ENERO - FEBRERO		
					2001	2002	% Var. 02/01
AMÉRICA	6.294,1	6.775,0	7.482,0	7.653,9	1.376,8	1.278,6	-7,1
AMÉRICA LATINA	3.522,0	3.439,0	3.972,3	3.972,1	653,6	542,7	-17,0
Asociación Latinoamericana de Integración, ALADI	3.360,1	3.228,0	3.745,9	3.751,5	628,4	506,6	-19,4
Mercado Común del Sur, MERCOSUR	1.662,1	1.531,4	1.698,2	1.506,1	266,4	161,0	-39,6
Argentina	734,0	726,7	636,5	555,6	99,6	40,7	-59,2
Brasil	810,8	699,7	952,7	841,7	147,7	105,8	-28,4
Paraguay	60,6	47,7	47,3	46,1	6,7	5,7	-15,5
Uruguay	56,7	57,3	61,7	62,6	12,4	8,8	-28,6
Bolivia	250,2	192,3	166,0	144,0	21,4	21,9	2,4
Colombia	210,7	205,7	237,0	243,0	38,1	43,5	14,1
Cuba	16,8	33,0	36,5	36,5	2,0	6,8	238,0
Ecuador	194,6	109,6	158,2	230,5	29,3	33,7	14,9
México	504,8	634,2	818,7	828,0	153,5	132,6	-13,6
Perú	359,8	358,8	439,1	477,7	80,3	74,5	-7,3
Venezuela	177,9	196,0	228,7	285,7	37,4	32,7	-12,5
Costa Rica	29,4	46,9	49,6	51,9	7,7	8,1	13,1
Guatemala	19,6	23,5	25,5	58,0	3,2	9,3	192,9
Panamá	28,5	26,9	35,7	23,7	3,1	3,7	17,8
República Dominicana	25,8	31,6	28,2	29,0	3,9	4,3	10,5
Resto de América Latina	41,9	49,2	51,0	58,0	7,3	10,1	39,1
AMÉRICA DEL NORTE	2.772,1	3.329,8	3.490,1	3.672,5	721,8	734,2	1,7
Canadá	146,9	196,6	243,2	258,8	44,4	53,4	20,4
Estados Unidos	2.625,2	3.133,1	3.246,9	3.413,7	677,4	680,8	0,5
RESTO DE AMÉRICA	9,7	6,3	19,7	9,3	1,4	1,6	15,2
EUROPA	4.377,3	4.465,4	4.863,1	4.897,5	875,6	796,0	-9,1
Unión Europea, UE	4.213,1	4.231,9	4.517,1	4.529,4	823,7	757,0	-8,1
Alemania	562,5	579,2	453,4	517,7	95,8	75,6	-21,0
Austria	4,0	8,7	11,3	13,5	2,1	1,6	-24,9
Bélgica	340,7	303,3	364,8	231,7	32,1	42,6	32,7
Dinamarca	40,5	45,9	49,0	57,0	9,5	5,7	-39,6
España	292,8	335,5	390,7	344,2	54,8	64,9	18,4
Finlandia	48,1	52,4	61,2	35,8	6,8	9,0	34,0
Francia	446,3	507,2	630,9	600,3	121,3	109,3	-9,9
Grecia	71,5	26,1	47,8	42,3	7,9	13,9	76,1
Irlanda	10,5	15,7	20,6	24,5	2,7	3,0	9,8
Italia	672,9	655,4	815,9	800,2	141,7	142,0	0,1
Luxemburgo	0,5	0,2	0,4	1,0	0,4	0,0	-95,5
Países Bajos	426,4	519,9	455,9	535,5	96,9	84,7	-12,6
Portugal	14,5	19,7	20,3	20,9	2,7	1,5	-43,7
Reino Unido	1.173,7	1.095,9	1.072,8	1.225,2	239,7	184,0	-23,2
Suecia	108,2	67,1	122,0	79,6	9,3	19,2	106,9
Bulgaria	6,1	13,4	67,5	36,3	0,0	0,0	214,9
Noruega	49,9	62,7	31,0	42,2	6,8	2,2	-67,9
Suiza	40,9	92,7	113,2	158,4	17,0	17,9	5,0
Turquía	22,5	46,1	75,8	71,6	22,4	13,7	-39,0
Resto de Europa	45,0	18,5	58,6	59,8	5,7	5,3	-8,1
ASIA	4.085,7	4.726,3	5.642,8	4.600,6	846,8	715,2	-15,5
Arabia Saudita	41,9	60,7	151,6	55,9	7,6	4,7	-38,5
China	586,3	567,1	965,9	1.066,1	161,9	168,3	4,0
Corea del Sur	405,5	702,3	795,1	554,4	102,3	113,3	10,7
Emiratos Árabes Unidos (*)	65,1	28,4	36,6	32,5	2,7	3,8	43,0
Filipinas	39,6	55,2	68,1	55,2	9,8	8,5	-12,7
India	51,0	103,2	123,2	112,6	11,4	10,0	-12,5
Indonesia	52,6	96,1	103,5	41,9	4,2	10,2	144,6
Irán	27,3	21,7	59,8	57,4	17,2	4,4	-74,1
Japón	2.065,5	2.358,9	2.546,2	2.127,0	447,8	306,3	-31,6
Malasia	62,5	67,1	58,4	31,8	5,7	1,6	-71,8
Singapur	54,9	39,8	32,5	24,6	3,2	4,7	46,1
Sri Lanka	15,1	19,1	16,6	13,4	1,7	2,4	44,0
Tailandia	47,1	47,7	37,0	45,3	4,4	10,1	133,1
Taiwán	541,5	521,1	605,3	351,2	61,6	62,2	0,9
Resto de Asia	27,7	42,0	42,9	31,2	5,4	4,5	-16,6
ÁFRICA	72,3	53,1	81,3	83,3	25,2	10,2	-59,4
Egipto	17,1	8,2	11,7	8,9	2,7	0,0	-100,0
Marruecos	6,4	7,6	6,6	7,1	0,6	1,7	167,8
Namibia	2,8	0,0	12,4	9,0	7,2	0,0	-100,0
Nigeria	0,0	0,2	2,2	9,4	0,7	2,0	172,4
Sudáfrica	33,7	30,9	34,6	32,9	10,2	4,7	-53,5
Resto de África	12,3	3,3	13,8	16,0	3,8	1,8	-51,9
OCEANÍA	60,6	57,0	64,4	57,4	6,7	8,3	23,6
Australia	35,8	39,5	47,1	41,2	4,1	5,5	32,1
Nueva Zelanda	17,0	9,7	10,0	9,4	1,7	1,9	9,5
Polinesia Francesa	3,1	3,3	2,5	2,9	0,3	0,5	61,5
Samoa Occidental	1,8	2,0	2,3	1,4	0,2	0,2	24,2
Resto de Oceanía	2,8	2,5	2,4	2,5	0,4	0,3	-35,3
OTROS NO ASIGNADOS A ZONAS ECONÓMICAS	186,5	178,9	292,2	327,8	64,7	86,8	34,1
TOTAL	15.076,3	16.255,7	18.425,8	17.620,6	3.195,9	2.895,1	-9,4

(*) Comprende principalmente Dubai y Abu Dhabi.

PRINCIPALES PAÍSES DE DESTINO DE LAS EXPORTACIONES DE CHILE (*)
(Millones de US\$ fob)

País	1996	1997	1998	1999	2000	2001	ENERO - FEBRERO			
							2001	2002	Porcentaje de participación	% Var. 02/01
Estados Unidos	2.592,4	2.698,8	2.625,2	3.133,1	3.246,9	3.413,7	677,4	680,8	23,5	0,5
Japón	2.502,8	2.574,2	2.065,5	2.358,9	2.546,2	2.127,0	447,8	306,3	10,6	-31,6
Reino Unido	925,5	1.041,5	1.173,7	1.095,9	1.072,8	1.225,2	239,7	184,0	6,4	-23,2
China	472,6	579,2	586,3	567,1	965,9	1.066,1	161,9	168,3	5,8	4,0
Brasil	921,8	937,7	810,8	699,7	952,7	841,7	147,7	105,8	3,7	-28,4
México	147,9	355,0	504,8	634,2	818,7	828,0	153,5	132,6	4,6	-13,6
Italia	486,0	491,8	672,9	655,4	815,9	800,2	141,7	142,0	4,9	0,1
Francia	406,3	443,9	446,3	507,2	630,9	600,3	121,3	109,3	3,8	-9,9
Argentina	701,8	779,8	734,0	726,7	636,5	555,6	99,6	40,7	1,4	-59,2
Corea del Sur	869,7	966,1	405,5	702,3	795,1	554,4	102,3	113,3	3,9	10,7
Países Bajos	385,9	412,8	426,4	519,9	455,9	535,5	96,9	84,7	2,9	-12,6
Alemania	750,5	714,0	562,5	579,2	453,4	517,7	95,8	75,6	2,6	-21,0
Perú	326,6	335,1	359,8	358,8	439,1	477,7	80,3	74,5	2,6	-7,3
Taiwán	640,0	759,7	541,5	521,1	605,3	351,2	61,6	62,2	2,1	0,9
España	284,1	329,3	292,8	335,5	390,7	344,2	54,8	64,9	2,2	18,4
Venezuela	141,4	158,3	177,9	196,0	228,7	285,7	37,4	32,7	1,1	-12,5
Canadá	138,0	128,2	146,9	196,6	243,2	258,8	44,4	53,4	1,8	20,4
Colombia	195,1	227,7	210,7	205,7	237,0	243,0	38,1	43,5	1,5	14,1
Bélgica	268,0	272,4	340,7	303,3	364,8	231,7	32,1	42,6	1,5	32,7
Ecuador	144,0	156,2	194,6	109,6	158,2	230,5	29,3	33,7	1,2	14,9
Suiza	72,8	66,7	40,9	92,7	113,2	158,4	17,0	17,9	0,6	5,0
Bolivia	207,9	230,1	250,2	192,3	166,0	144,0	21,4	21,9	0,8	2,4
India	97,5	69,4	51,0	103,2	123,2	112,6	11,4	10,0	0,3	-12,5
Suecia	71,1	99,9	108,2	67,1	122,0	79,6	9,3	19,2	0,7	106,9
Turquía	1,6	26,5	22,5	46,1	75,8	71,6	22,4	13,7	0,5	-39,0
Uruguay	57,7	60,8	56,7	57,3	61,7	62,6	12,4	8,8	0,3	-28,6
Guatemala	10,9	17,1	19,6	23,5	25,5	58,0	3,2	9,3	0,3	192,9
Irán	13,7	19,9	27,3	21,7	59,8	57,4	17,2	4,4	0,2	-74,1
Dinamarca	29,2	43,0	40,5	45,9	49,0	57,0	9,5	5,7	0,2	-39,6
Arabia Saudita	57,4	49,0	41,9	60,7	151,6	55,9	7,6	4,7	0,2	-38,5
Filipinas	97,2	71,0	39,6	55,2	68,1	55,2	9,8	8,5	0,3	-12,7
Costa Rica	25,1	33,5	29,4	46,9	49,6	51,9	7,7	8,7	0,3	13,1
Paraguay	66,7	64,6	60,6	47,7	47,3	46,1	6,7	5,7	0,2	-15,5
Tailandia	119,1	131,7	47,1	47,7	37,0	45,3	4,4	10,1	0,4	133,1
Grecia	38,9	57,0	71,5	26,1	47,8	42,3	7,9	13,9	0,5	76,1
Noruega	39,0	37,7	49,9	62,7	31,0	42,2	6,8	2,2	0,1	-67,9
Subtotal	14.306,1	15.439,5	14.235,6	15.402,8	17.286,6	16.628,4	3.038,3	2.715,6	93,8	-10,6
Otros	1.240,0	1.214,6	840,7	852,9	1.139,2	992,2	157,6	179,5	6,2	13,9
TOTAL	15.546,1	16.654,1	15.076,3	16.255,7	18.425,8	17.620,6	3.195,9	2.895,1	100,0	-9,4

(*) Ordenados por monto embarcado en el año 2001.

Principales productos	CLAVE 110			AGRICULTURA, FRUTICULTURA Y GANADERÍA Valor en millones de US\$ fob											
	2000			2001			ENERO - FEBRERO						% Var. 2002/2001		
	Cantidad	Precio (US\$)	Valor	Cantidad	Precio (US\$)	Valor	Cantidad	Precio (US\$)	Valor	Cantidad	Precio (US\$)	Valor	Cantidad	Precio	Valor
Frutas frescas															
Nueces con cáscara (tmn)	3.529	2.211	7,8	4.124	2.153	8,9	9	2.409	0,0	10	1.853	0,0	8	-23	-17
Nueces sin cáscara (tmn)	2.248	6.292	14,1	2.698	5.911	15,9	71	6.201	0,4	51	6.176	0,3	-28	0	-28
Almendras con cáscara (tmn)	599	2.472	1,5	99	1.921	0,2	4	4.345	0,0	-	-	-	-	-	-
Almendras sin cáscara (tmn)	2.015	3.885	7,8	2.501	3.054	7,6	118	4.446	0,5	298	2.646	0,8	153	-40	51
Paltas (tmn)	52.049	1.420	73,9	52.491	1.312	68,9	3.264	1.551	5,1	10.224	1.064	10,9	213	-31	115
Naranjas (tmn)	3.377	607	2,0	5.192	601	3,1	25	479	0,0	150	591	0,1	510	24	654
Mandarinas, clementinas, wilkings (tmn)	6.896	753	5,2	10.145	777	7,9	-	-	-	-	-	-	-	-	-
Limonos (tmn)	18.047	769	13,9	20.968	1.061	22,2	0	1.251	0,0	0	1.239	0,0	-63	-1	-63
Uvas (tmn)	596.157	1.136	677,0	545.000	1.167	636,1	215.357	1.082	233,1	228.987	890	203,8	6	-18	-13
Manzanas (tmn)	387.719	525	203,4	540.444	448	242,2	7.522	472	3,6	15.031	425	6,4	100	-10	80
Peras (tmn)	124.734	513	64,0	128.895	480	61,9	24.200	546	13,2	21.921	477	10,5	-9	-13	-21
Damascos (tmn)	3.203	1.555	5,0	3.154	1.153	3,6	675	1.344	0,9	1.632	980	1,6	142	-27	76
Cerezas (tmn)	6.065	3.746	22,7	7.450	3.059	22,8	1.591	3.645	5,8	3.847	2.603	10,0	142	-29	73
Nectarinas (tmn)	43.838	1.028	45,1	52.052	880	45,8	32.747	797	26,1	28.968	750	21,7	-12	-6	-17
Duraznos (tmn)	30.795	1.091	33,6	37.728	948	35,7	22.542	908	20,5	20.709	806	16,7	-8	-11	-18
Ciuelas (tmn)	52.677	1.229	64,7	81.570	898	73,2	38.467	873	33,6	34.269	776	26,6	-11	-11	-21
Frambuesas y moras frescas (tmn)	3.642	5.816	21,2	4.107	5.472	22,5	1.436	5.695	8,2	1.862	4.962	9,2	30	-13	13
Arándanos (tmn)	4.046	7.380	29,9	4.425	6.067	26,8	2.410	5.189	12,5	4.066	3.431	14,0	69	-34	12
Kiwis (tmn)	102.497	668	68,5	110.410	593	65,5	82	577	0,0	24	621	0,0	-71	8	-68
Las demás frutas frescas (tmn)	4.601	1.438	6,6	6.420	1.221	7,8	1.245	1.505	1,9	1.951	841	1,6	57	-44	-12
Hortalizas															
Papas (tmn)	3.525	203	0,7	6.089	216	1,3	6	203	0,0	30	184	0,0	396	-9	349
Tomates frescos (tmn)	6.036	667	4,0	6.530	583	3,8	459	835	0,4	313	968	0,3	-32	16	-21
Cebollas (tmn)	29.377	293	8,6	34.702	311	10,8	6.092	552	3,4	6.275	457	2,9	3	-17	-15
Ajos (tmn)	10.319	974	10,1	8.948	1.051	9,4	4.510	994	4,5	5.417	1.220	6,6	20	23	47

Nota: La definición de las claves económicas se puede consultar en el Indicadores de Comercio Exterior de enero de 2002.

EXPORTACIONES DE LOS PRINCIPALES PRODUCTOS CLASIFICADOS DE ACUERDO CON LA CIU
Enero - Febrero 2002

AGRICULTURA, FRUTICULTURA Y GANADERÍA Valor en millones de US\$ fob										CLAVE 110					
Principales productos	2000			2001			ENERO - FEBRERO								
	Cantidad	Precio (US\$)	Valor	Cantidad	Precio (US\$)	Valor	2001			2002			% Var. 2002/2001		
							Cantidad	Precio (US\$)	Valor	Cantidad	Precio (US\$)	Valor	Cantidad	Precio	Valor
Achicorias (tmn)	2.321	2.465	5,7	2.300	1.951	4,5	31	2.229	0,1	114	1.046	0,1	262	-53	70
Espárragos (tmn)	3.636	1.784	6,5	2.944	1.725	5,1	33	1.384	0,0	196	2.232	0,4	502	61	870
Pimiento, ají y similares (tmn)	1.164	815	0,9	2.657	780	2,1	-	-	0,0	-	-	0,0	-	-	126
Frejol para consumo (tmn)	9.234	318	2,9	8.544	442	3,8	991	287	0,3	480	535	0,3	-52	86	-10
Orégano (tmn)	3.085	2.491	7,7	3.076	1.518	4,7	506	2.097	1,1	715	918	0,7	41	-56	-38
Lupino (tmn)	13.499	274	3,7	11.960	167	2,0	2.047	157	0,3	491	218	0,1	-76	39	-67
Las demás hortalizas frescas (tmn)	1.894	1.056	2,0	1.769	1.104	2,0	145	774	0,1	145	1.031	0,1	0	33	33
Semillas															
Maíz para siembra (tmn)	47.145	1.437	67,7	50.878	1.308	66,5	1.163	1.098	1,3	3.511	1.243	4,4	202	13	241
Poroto soya (tmn)	718	1.580	1,1	544	1.440	0,8	1	680	0,0	0	611	0,0	-90	-10	-91
Los demás cereales (tmn)	2.120	155	0,3	13.138	126	1,7	62	158	0,0	8.714	121	1,1	-	-23	-
Semilla de girasol (tmn)	8.053	1.782	14,3	2.101	1.791	3,8	241	1.519	0,4	16	2.188	0,0	-93	44	-90
Semilla de forrajeras (tmn)	1.052	2.324	2,4	978	2.185	2,1	106	2.159	0,2	200	2.381	0,5	89	10	109
Semilla de plantas herbáceas (kgn)	22.797	696	15,9	36.159	493	17,8	10.633	535	5,7	8.211	597	4,9	-23	12	-14
Semilla de hortalizas (tmn)	1.483	28.066	41,6	1.174	29.308	34,4	61	48.769	3,0	50	43.702	2,2	-19	-10	-27
Semilla de melón y sandía (kgn)	121	88.601	10,7	35	144.600	5,1	3	96.556	0,3	2	155.310	0,3	-52	61	-23
Fréjol para semilla (tmn)	1.418	1.605	2,3	2.176	1.479	3,2	26	1.647	0,0	2	3.213	0,0	-93	95	-86
Las demás semillas	217.576	4	0,9	222.895	5	1,1	85.690	3	0,3	71.338	5	0,3	-17	47	23
Animales vivos															
Caballos (unidad)	193	26.041	5,0	192	25.892	5,0	26	48.650	1,3	18	58.612	1,1	-31	20	-17
Porcinos (unidad)	2.941	383	1,1	1.831	618	1,1	-	-	-	330	393	0,1	-	-	-
Pollitos de un día (miles de unidades)	1.778	2.377	4,2	1.726	2.402	4,1	411	2.341	1,0	-	-	-	-	-	-
Los demás animales vivos	-	-	2,3	-	-	2,2	-	-	0,3	-	-	1,1	-	-	258
Otros productos agropecuarios															
Huevos fértiles y de consumo (tmn)	522	2.057	1,1	1.325	2.682	3,6	160	2.608	0,4	233	1.591	0,4	46	-39	-11
Miel natural (tmn)	4.361	1.103	4,8	6.021	1.076	6,5	1.846	1.059	2,0	1.690	1.326	2,2	-8	25	15

EXPORTACIONES DE LOS PRINCIPALES PRODUCTOS CLASIFICADOS DE ACUERDO CON LA CIU
Enero - Febrero 2002

Principales productos	CLAVE 110			AGRICULTURA, FRUTICULTURA Y GANADERÍA Valor en millones de US\$ fob											
	2000			2001			ENERO - FEBRERO								
							2001			2002			% Var. 2002/2001		
	Cantidad	Precio (US\$)	Valor	Cantidad	Precio (US\$)	Valor	Cantidad	Precio (US\$)	Valor	Cantidad	Precio (US\$)	Valor	Cantidad	Precio	Valor
Lana sucia de oveja (tmn)	3.091	1.040	3,2	3.542	1.103	3,9	156	903	0,1	985	1.308	1,3	532	45	815
Flores	-	-	3,3	-	-	3,6	-	-	1,0	-	-	0,9	-	-	-16
Plantas vivas	-	-	0,8	-	-	0,8	-	-	0,0	-	-	0,0	-	-	-84
Musgos y líquenes (tmn)	144	3.557	0,5	123	4.242	0,5	15	4.428	0,1	9	3.974	0,0	-39	-10	-45
Bulbos y tubérculos	-	-	5,9	-	-	7,3	-	-	0,1	-	-	0,0	-	-	-68
RESTANTES			2,6			2,0			0,3			0,2			
TOTAL AGREGACIÓN MAYOR			1.613,0			1.605,3			393,4			366,7			

MADERA EN PIE Y EXTRACCIÓN DE MADERA Valor en millones de US\$ fob											CLAVE 120				
Principales productos	2000			2001			ENERO - FEBRERO								
	Cantidad	Precio (US\$)	Valor	Cantidad	Precio (US\$)	Valor	2001			2002			% Var. 2002/2001		
							Cantidad	Precio (US\$)	Valor	Cantidad	Precio (US\$)	Valor	Cantidad	Precio	Valor
Maderas															
Madera en bruto tratada (m³)	50.505	207	10,4	37.366	215	8,0	4.859	225	1,1	8.722	238	2,1	80	6	90
Rollizos para pulpa de conífera (m³)	94.880	42	4,0	117.540	34	4,0	19.388	33	0,6	-	-	-	-	-	-
Rollizos para pulpa distinta de la de conífera (m³)	505.534	52	26,4	335.052	56	18,7	73.753	55	4,1	36.452	47	1,7	-51	-15	-58
Rollizos de coníferas para aserrar (m³)	64.108	46	3,0	38.849	49	1,9	8.345	55	0,5	14.318	47	0,7	72	-15	46
Rollizos distintos de los de conífera para aserrar (m³)	16.666	152	2,5	26.669	71	1,9	1.481	162	0,2	1.944	176	0,3	31	9	43
Productos vegetales															
Raíces, hojas y corteza de boldo (tmn)	1.318	710	0,9	1.496	629	0,9	246	659	0,2	173	578	0,1	-30	-12	-38
Corteza de quillay (tmn)	442	2.867	1,3	436	2.493	1,1	201	2.695	0,5	80	2.402	0,2	-60	-11	-64
Los demás productos vegetales (tmn)	805	3.852	3,1	977	3.468	3,4	119	3.802	0,5	220	3.043	0,7	86	-20	49
RESTANTES			0,2			0,0			-			0,0			
TOTAL AGREGACIÓN MAYOR			51,8			39,9			7,7			5,8			

EXPORTACIONES DE LOS PRINCIPALES PRODUCTOS CLASIFICADOS DE ACUERDO CON LA CIU
Enero - Febrero 2002

Principales productos	CLAVE 130			PESCA EXTRACTIVA Valor en millones de US\$ fob											
	2000			2001			ENERO - FEBRERO						% Var. 2002/2001		
	Cantidad	Precio (US\$)	Valor	Cantidad	Precio (US\$)	Valor	2001			2002			Cantidad	Precio	Valor
							Cantidad	Precio (US\$)	Valor	Cantidad	Precio (US\$)	Valor			
Peces vivos (kgn)	6.226	18	0,1	9.168	41	0,4	2.020	11	0,0	762	229	0,2	-62	1967	680
Higados, huevas y lechas de pescado aptas para consumo humano (kgn)	31.998	10	0,3	105.929	15	1,6	3.351	7	0,0	270	26	0,0	-92	263	-71
Ambar Gris (tmn)	460	894	0,4	567	832	0,5	48	693	0,0	48	634	0,0	0	-9	-8
Algas															
Algas Gracilaria, Lessonia e Iridaea (tmn)	24.334	523	12,7	23.610	480	11,3	3.404	496	1,7	4.334	431	1,9	27	-13	11
Las demás algas (tmn)	10.587	1.091	11,6	10.922	1.082	11,8	2.052	1.107	2,3	1.968	1.252	2,5	-4	13	8
RESTANTES			1,2			0,8			0,1			0,1			
TOTAL AGREGACIÓN MAYOR			26,4			26,3			4,1			4,6			

EXPORTACIONES DE LOS PRINCIPALES PRODUCTOS CLASIFICADOS DE ACUERDO CON LA CIU
Enero - Febrero 2002

MINERÍA Valor en millones de US\$ fob										CLAVE 200					
Principales productos	2000			2001			ENERO - FEBRERO								
	Cantidad	Precio (US\$)	Valor	Cantidad	Precio (US\$)	Valor	2001			2002			% Var. 2002/2001		
							Cantidad	Precio (US\$)	Valor	Cantidad	Precio (US\$)	Valor	Cantidad	Precio	Valor
Minería metálica															
Hierro a granel (tmn)	2.746.703	13	34,7	2.889.310	14	40,3	287.671	13	3,7	313.122	16	5,1	9	27	39
Hierro pelletizado (tmn)	3.741.594	29	107,5	3.292.198	29	95,3	557.267	28	15,6	563.289	34	18,9	1	20	21
Concentrado de cobre	-	-	2.366,4	-	-	2.027,9	-	-	387,2	-	-	267,9	-	-	-31
Cobre para el afino	-	-	283,3	-	-	246,9	-	-	43,3	-	-	43,2	-	-	0
Cátodos de cobre refinado	-	-	4.375,1	-	-	4.047,4	-	-	762,2	-	-	714,2	-	-	-6
Los demás cobres refinados	-	-	256,2	-	-	210,6	-	-	44,9	-	-	31,7	-	-	-29
Mineral de zinc (tmn)	69.083	193	13,3	57.068	151	8,6	9.189	149	1,4	13.823	217	3,0	50	45	119
Óxido de molibdeno (tmn)	43.212	3.381	146,1	67.231	1.898	127,6	5.415	3.009	16,3	5.928	3.476	20,6	9	16	26
Concentrado molibdeno sin tostar (tmn)	10.299	2.166	22,3	16.755	2.120	35,5	3.549	1.939	6,9	3.129	2.242	7,0	-12	16	2
Mineral de oro (tmn)	56.689	910	51,6	46.361	630	29,2	5.387	900	4,8	5.246	690	3,6	-3	-23	-25
Plata metálica	-	-	88,2	-	-	94,2	-	-	17,6	-	-	15,4	-	-	-12
Oro metálico	-	-	291,4	-	-	238,0	-	-	41,2	-	-	39,5	-	-	-4
Minería no metálica															
Sal marina y de mesa (miles de tmn)	2.559	8.659	22,2	4.195	9.017	37,8	581	9.055	5,3	755	10.566	8,0	30	17	52
Arenas silíceas fósiles (tmn)	7.082	388	2,8	7.413	375	2,8	1.231	366	0,5	571	389	0,2	-54	6	-51
Boratos naturales en bruto (tmn)	47.236	141	6,7	59.055	135	8,0	19.374	135	2,6	4.748	179	0,9	-75	32	-68
Yodo (tmn)	9.847	14.725	145,0	9.393	13.967	131,2	1.189	14.136	16,8	2.644	12.994	34,4	122	-8	104
Trióxido de arsénico (tmn)	10.712	395	4,2	4.927	409	2,0	1.374	413	0,6	679	417	0,3	-51	1	-50
Sulfato de sodio (tmn)	28.792	92	2,6	46.660	76	3,5	5.894	93	0,5	5.110	101	0,5	-13	9	-6
Carbonato de litio (tmn)	34.904	1.514	52,8	33.432	1.547	51,7	4.058	1.526	6,2	6.909	1.531	10,6	70	0	71
Salitre sódico (tmn)	201.484	163	32,8	193.472	161	31,1	34.238	140	4,8	15.214	156	2,4	-56	12	-50
Salitre potásico (tmn)	151.919	190	28,9	172.546	188	32,4	32.350	193	6,3	65.298	182	11,9	102	-6	90
RESTANTES			12,5			7,0			0,3			1,0			
TOTAL AGREGACIÓN MAYOR			8.346,5			7.509,2			1.388,8			1.240,2			

Principales productos	CLAVES 311-312			ALIMENTOS Y ALIMENTOS FORRAJEROS Valor en millones de US\$ fob												
	2000			2001			ENERO - FEBRERO						% Var. 2002/2001			
	Cantidad	Precio (US\$)	Valor	Cantidad	Precio (US\$)	Valor	2001			2002			Cantidad	Precio	Valor	
							Cantidad	Precio (US\$)	Valor	Cantidad	Precio (US\$)	Valor				
Carnes y despojos																
Carnes de cerdo fresca, congelada o refrigerada (tmn)	12.982	3.456	44,9	24.531	2.812	69,0	2.481	2.871	7,1	5.511	2.544	14,0	122	-11	97	
Despojos de cerdo (tmn)	5.756	968	5,6	6.701	566	3,8	842	443	0,4	974	736	0,7	16	66	92	
Carne de ovino fresca, congelada o refrigerada (tmn)	3.828	1.930	7,4	4.785	2.189	10,5	547	2.449	1,3	776	2.587	2,0	42	6	50	
Carne y despojo de pollo (tmn)	12.803	1.080	13,8	20.424	1.304	26,6	2.123	1.281	2,7	3.338	1.175	3,9	57	-8	44	
Carne y despojo de pavo (tmn)	5.126	1.856	9,5	6.962	1.572	10,9	446	1.761	0,8	864	1.363	1,2	94	-23	50	
Carne y despojos comestibles de conejo (tmn)	313	5.705	1,8	183	5.709	1,0	0	9.938	0,0	-	-	-	-	-	-	
Despojos de bovinos (tmn)	247	5.409	1,3	392	5.092	2,0	77	5.050	0,4	105	4.470	0,5	35	-11	20	
Las demás carnes y despojos comestibles (tmn)	2.909	668	1,9	6.745	977	6,6	351	709	0,2	1.132	724	0,8	222	2	229	
Embutidos y preparaciones de carne (tmn)	5.936	2.447	14,5	9.307	2.057	19,1	660	2.151	1,4	881	1.596	1,4	34	-26	-1	
Productos del mar																
Frescos o refrigerados																
Filete de salmón fresco o refrigerado (tmn)	49.082	5.690	279,3	66.467	4.156	276,3	9.630	4.742	45,7	11.795	3.165	37,3	22	-33	-18	
Los demás salmones frescos o refrigerados (tmn)	12.718	3.731	47,5	15.942	2.737	43,6	2.582	3.166	8,2	2.888	2.004	5,8	12	-37	-29	
Truchas frescas o refrigerada (tmn)	876	4.437	3,9	1.157	3.049	3,5	137	3.193	0,4	588	2.456	1,4	328	-23	230	
Mero fresco o refrigerado (tmn)	2.273	10.064	22,9	1.552	9.866	15,3	280	10.437	2,9	335	8.393	2,8	20	-20	-4	
Merluza fresca o refrigerada (tmn)	12.062	2.857	34,5	13.072	2.346	30,7	2.942	2.660	7,8	2.828	1.676	4,7	-4	-37	-39	
Jurel fresco o refrigerado (tmn)	9.246	363	3,4	14.747	388	5,7	2.366	362	0,9	1.417	287	0,4	-40	-21	-53	
Los demás pescados frescos o refrigerados (tmn)	11.607	1.043	12,1	14.413	1.093	15,8	1.116	1.131	1,3	1.281	1.237	1,6	15	9	26	
Congelados																
Filete de salmón (tmn)	25.253	5.357	135,3	46.116	3.738	172,4	5.193	4.771	24,8	8.946	3.165	28,3	72	-34	14	
Los demás salmones (tmn)	68.074	4.027	274,1	98.738	2.422	239,1	41.660	2.797	116,5	48.359	1.465	70,8	16	-48	-39	
Merluza (tmn)	45.629	1.879	85,7	46.672	1.972	92,1	5.562	1.786	9,9	5.479	1.850	10,1	-2	4	2	

ALIMENTOS Y ALIMENTOS FORRAJEROS Valor en millones de US\$ fob												CLAVES 311-312				
Principales productos	2000			2001			ENERO - FEBRERO									
	Cantidad	Precio (US\$)	Valor	Cantidad	Precio (US\$)	Valor	2001			2002			% Var. 2002/2001			
							Cantidad	Precio (US\$)	Valor	Cantidad	Precio (US\$)	Valor	Cantidad	Precio (US\$)	Valor	Cantidad
Mero (tmn)	6.202	8.504	52,7	5.681	6.791	38,6	1.540	7.069	10,9	718	7.344	5,3	-53	4	-52	
Jurel (tmn)	15.919	433	6,9	47.911	347	16,6	7.126	333	2,4	8.845	344	3,0	24	3	28	
Trucha (tmn)	43.695	4.505	196,8	64.551	2.918	188,4	12.934	3.444	44,5	14.219	1.925	27,4	10	-44	-39	
Los demás pescados (tmn)	15.908	1.641	26,1	21.521	1.266	27,2	2.751	1.316	3,6	4.117	1.449	6,0	50	10	65	
Conservados de otro modo																
Filete de pescado seco, o en salmuera (tmn)	1.052	5.733	6,0	983	4.294	4,2	207	4.237	0,9	294	3.035	0,9	42	-28	2	
Anchoa salada o en salmuera (tmn)	2.665	823	2,2	2.494	842	2,1	277	839	0,2	429	857	0,4	55	2	58	
Salmón, trucha y otros pescados en salmuera (tmn)	2.518	4.981	12,5	3.452	3.303	11,4	1.306	3.598	4,7	2.534	2.413	6,1	94	-33	30	
Salmón ahumado (tmn)	710	10.093	7,2	1.020	8.181	8,3	220	6.502	1,4	267	8.218	2,2	22	26	54	
Trucha ahumada (tmn)	1.033	12.162	12,6	1.328	8.928	11,9	204	9.139	1,9	191	7.874	1,5	-6	-14	-19	
Los demás pescados secos, ahumado o en salmuera (tmn)	212	13.486	2,9	256	13.912	3,6	120	7.362	0,9	14	23.434	0,3	-88	218	-62	
Albacora (tmn)	1.233	7.404	9,1	1.048	6.615	6,9	28	5.432	0,2	41	7.958	0,3	47	47	115	
Filetes y demás carnes de pescado (tmn)	6.077	2.980	18,1	10.607	2.239	23,8	1.138	2.576	2,9	1.760	1.974	3,5	55	-23	19	
Huevos de pescado (tmn)	1.585	3.687	5,8	1.352	4.515	6,1	38	3.942	0,2	168	2.962	0,5	338	-25	229	
Moluscos y crustáceos																
Pulpos (tmn)	1.509	2.400	3,6	1.542	2.540	3,9	73	2.586	0,2	58	2.713	0,2	-21	5	-17	
Langostino congelado (tmn)	1.985	10.641	21,1	688	10.575	7,3	202	10.672	2,2	0	13.500	0,0	-100	26	-100	
Jaiba congelada (tmn)	537	5.301	2,8	404	4.731	1,9	84	4.182	0,4	37	6.931	0,3	-56	66	-27	
Centolla y centollón congelados (tmn)	1.918	11.288	21,6	1.593	12.316	19,6	134	13.764	1,8	230	13.976	3,2	71	2	74	
Ostras (tmn)	948	2.670	2,5	804	2.761	2,2	87	3.059	0,3	145	2.948	0,4	66	-4	60	
Ostión (tmn)	1.978	9.734	19,3	2.113	12.399	26,2	320	11.067	3,5	431	11.693	5,0	35	6	42	
Mejillón (tmn)	590	2.146	1,3	932	2.021	1,9	203	2.038	0,4	288	2.240	0,6	42	10	56	
Erizo vivo, fresco o refrigerado (tmn)	1.540	14.699	22,6	2.046	9.600	19,6	61	10.492	0,6	94	3.148	0,3	54	-70	-54	
Erizos congelado y seco (tmn)	1.474	18.124	26,7	1.486	16.935	25,2	42	7.227	0,3	146	19.213	2,8	248	166	826	

Principales productos	CLAVES 311-312						ALIMENTOS Y ALIMENTOS FORRAJEROS Valor en millones de US\$ fob								
	2000			2001			ENERO - FEBRERO								
	Cantidad	Precio (US\$)	Valor	Cantidad	Precio (US\$)	Valor	2001			2002			% Var. 2002/2001		
							Cantidad	Precio (US\$)	Valor	Cantidad	Precio (US\$)	Valor	Cantidad	Precio (US\$)	Valor
Camarones congelados (tmn)	595	9.919	5,9	607	9.637	5,8	111	9.825	1,1	31	8.958	0,3	-72	-9	-75
Loco(kgn)	114.854	24	2,7	174.982	18	3,1	45.037	20	0,9	33.230	16	0,5	-26	-17	-39
Los demás moluscos (tmn)	-	-	5,2	-	-	4,4	-	-	0,9	-	-	0,3	-	-	-64
Conservas															
Conservas de salmón (tmn)	1.242	6.865	8,5	1.318	5.458	7,2	85	6.013	0,5	194	4.181	0,8	127	-30	57
Conservas de sardina (tmn)	4.765	955	4,6	9.850	970	9,6	983	941	0,9	478	904	0,4	-51	-4	-53
Conservas de jurel (tmn)	76.190	861	65,6	68.067	811	55,2	8.391	769	6,5	8.748	796	7,0	4	4	8
Las demás conservas de pescado (tmn)	11.094	1.734	19,2	13.065	1.540	20,1	840	1.969	1,7	324	2.352	0,8	-61	19	-54
Jaibas en conserva (kgn)	274.549	9	2,5	384.487	9	3,4	68.501	9	0,6	51.665	9	0,5	-25	-4	-27
Centolla y Centollón en conserva (kgn)	157.440	21	3,3	214.680	22	4,8	30.357	20	0,6	17.862	21	0,4	-41	4	-39
Erizos en conserva (tmn)	893	17.799	15,9	719	14.799	10,6	17	7.225	0,1	11	8.340	0,1	-37	15	-27
Almeja en conserva (tmn)	1.764	4.370	7,7	1.920	4.041	7,8	285	4.048	1,2	230	4.045	0,9	-19	0	-19
Loco en conserva (kgn)	271.527	24	6,5	112.825	20	2,3	23.348	23	0,5	32.905	17	0,6	41	-26	4
Caracol en conserva (tmn)	544	8.261	4,5	497	9.504	4,7	88	7.967	0,7	79	10.846	0,9	-10	36	22
Cholga, choritos y choro en conserva (tmn)	3.454	2.111	7,3	5.950	2.170	12,9	787	2.071	1,6	1.265	2.182	2,8	61	5	69
Los demás moluscos en conserva (tmn)	4.931	5.995	29,6	5.001	5.954	29,8	794	5.831	4,6	792	6.112	4,8	0	5	5
Derivados															
Aceite de pescado (tmn)	16.089	194	3,1	2.000	515	1,0	70	591	0,0	1.641	584	1,0	2.259	-1	2.231
Harina de pescado (tmn)	532.231	437	232,5	489.937	520	254,5	106.394	450	47,9	61.743	596	36,8	-42	33	-23
Harina de crustáceo (tmn)	5.513	515	2,8	4.857	550	2,7	630	490	0,3	281	794	0,2	-55	62	-28
Lacteos y sus derivados															
Leche y nata sin concentrar	-	-	1,4	-	-	1,3	-	-	0,2	-	-	0,1	-	-	-30
Leche en polvo entera (contenido de grasa superior o igual a 26% en peso) (tmn)	2.173	1.919	4,2	6.215	2.215	13,8	168	2.782	0,5	1.002	1.900	1,9	496	-32	307

EXPORTACIONES DE LOS PRINCIPALES PRODUCTOS CLASIFICADOS DE ACUERDO CON LA CIU
Enero - Febrero 2002

ALIMENTOS Y ALIMENTOS FORRAJEROS Valor en millones de US\$ fob												CLAVES 311-312			
Principales productos	2000			2001			ENERO - FEBRERO								
	Cantidad	Precio (US\$)	Valor	Cantidad	Precio (US\$)	Valor	2001			2002			% Var. 2002/2001		
							Cantidad	Precio (US\$)	Valor	Cantidad	Precio (US\$)	Valor	Cantidad	Precio	Valor
Leche condensada y demás productos azucarados (tmn)	14.717	969	14,3	17.318	1.015	17,6	2.062	949	2,0	945	986	0,9	-54	4	-52
Lactosuero (tmn)	2.076	608	1,3	3.111	584	1,8	295	550	0,2	259	645	0,2	-12	17	3
Quesos (tmn)	1.543	2.359	3,6	3.056	2.498	7,6	180	2.684	0,5	478	2.458	1,2	166	-8	144
Otros productos lácteos (tmn)	1.666	1.159	1,9	1.762	1.281	2,3	199	1.215	0,2	191	1.192	0,2	-4	-2	-6
Frutas y hortalizas conservadas															
Legumbres y hortalizas congeladas (tmn)	11.892	1.514	18,0	14.955	1.289	19,3	1.725	1.605	2,8	2.490	1.304	3,2	44	-19	17
Legumbres y hortalizas conservadas de otro modo (tmn)	3.951	984	3,9	3.753	1.005	3,8	509	1.108	0,6	333	1.070	0,4	-34	-3	-37
Hortaliza deshidratada (tmn)	5.995	4.690	28,1	6.723	3.965	26,7	390	4.691	1,8	656	3.521	2,3	68	-25	26
Frujilla congelada (tmn)	2.721	1.195	3,3	4.622	1.079	5,0	1.134	1.124	1,3	1.751	1.057	1,9	54	-6	45
Mora congelada (tmn)	8.089	1.083	8,8	7.262	897	6,5	1.028	944	1,0	1.291	971	1,3	26	3	29
Frambuesa, zarzamora y grosellas congeladas (tmn)	20.111	1.901	38,2	21.893	1.338	29,3	6.429	1.383	8,9	6.070	1.283	7,8	-6	-7	-12
Las demás frutas congeladas (tmn)	6.383	1.049	6,7	7.461	1.014	7,6	1.024	1.277	1,3	1.685	1.068	1,8	64	-16	38
Cerezas sulfitada (tmn)	925	1.445	1,3	718	1.499	1,1	100	1.462	0,1	109	1.595	0,2	9	9	19
Pasas (tmn)	41.545	1.181	49,1	37.454	947	35,5	1.829	1.006	1,8	1.778	831	1,5	-3	-17	-20
Ciuela deshidratada (tmn)	20.700	1.358	28,1	26.179	1.246	32,6	1.681	1.325	2,2	2.357	1.347	3,2	40	2	43
Manzana deshidratada (tmn)	3.579	3.348	12,0	4.446	2.973	13,2	486	3.350	1,6	828	3.115	2,6	70	-7	58
Conserva de tomate (tmn)	1.991	582	1,2	2.996	397	1,2	280	476	0,1	98	321	0,0	-65	-33	-77
Puré y jugo de tomate (tmn)	87.566	657	57,6	109.009	559	61,0	12.997	570	7,4	13.897	557	7,7	7	-2	5
Legumbres y hortalizas conservadas sin vinagre ni ácido acético (tmn)	2.254	1.505	3,4	2.612	1.188	3,1	368	1.490	0,5	968	1.074	1,0	163	-28	90
Las demás conservas de hortalizas (tmn)	1.198	1.714	2,1	1.353	1.451	2,0	406	1.535	0,6	18	1.817	0,0	-96	18	-95
Frutas y hortalizas confitadas (tmn)	936	1.711	1,6	641	1.567	1,0	61	1.904	0,1	17	1.871	0,0	-73	-2	-73
Pulpa y mermelada de durazno (tmn)	7.442	1.056	7,9	12.287	900	11,1	1.563	835	1,3	1.513	918	1,4	-3	10	6

Principales productos	CLAVES 311-312						ALIMENTOS Y ALIMENTOS FORRAJEROS Valor en millones de US\$ fob								
	2000			2001			ENERO - FEBRERO								
	Cantidad	Precio (US\$)	Valor	Cantidad	Precio (US\$)	Valor	2001			2002			% Var. 2002/2001		
							Cantidad	Precio (US\$)	Valor	Cantidad	Precio (US\$)	Valor	Cantidad	Precio	Valor
Las demás pulpas y mermeladas de frutas (tmn)	18.499	701	13,0	21.603	623	13,5	1.901	696	1,3	3.238	608	2,0	70	-13	49
Conservas de cerezas (tmn)	4.947	1.954	9,7	4.200	1.896	8,0	847	1.768	1,5	1.059	1.595	1,7	25	-10	13
Conservas de durazno (tmn)	38.628	807	31,2	36.327	769	27,9	3.723	803	3,0	3.123	760	2,4	-16	-5	-21
Conservas de mezclas de frutas (tmn)	8.028	933	7,5	5.890	894	5,3	428	852	0,4	238	844	0,2	-44	-1	-45
Las demás conservas de fruta (tmn)	4.913	1.338	6,6	4.304	1.418	6,1	305	1.981	0,6	314	1.360	0,4	3	-31	-29
Jugos de fruta															
Jugo de uva (tmn)	10.653	727	7,7	15.049	811	12,2	1.357	1.079	1,5	3.064	711	2,2	126	-34	49
Jugo de manzana (tmn)	35.307	1.300	45,9	53.743	852	45,8	2.736	1.169	3,2	4.946	832	4,1	81	-29	29
Los demás jugos de frutas (tmn)	11.285	1.667	18,8	17.889	1.459	26,1	1.916	1.310	2,5	1.918	1.533	2,9	0	17	17
Otros alimentos															
Extractos, esencia y concentrado de té, café o yerbas (tmn)	1.876	5.071	9,5	3.529	4.355	15,4	287	3.967	1,1	443	2.824	1,3	55	-29	10
Té (tmn)	171	5.505	0,9	592	5.671	3,4	39	6.653	0,3	57	5.904	0,3	46	-11	29
Hierbas medicinales y demás infusiones (tmn)	728	3.450	2,5	636	5.041	3,2	188	2.933	0,6	66	5.010	0,3	-65	71	-40
Avena aplastada (tmn)	5.827	340	2,0	10.075	326	3,3	1.140	336	0,4	1.877	323	0,6	65	-4	58
Avena mondada (tmn)	24.061	267	6,4	33.086	250	8,3	2.565	260	0,7	7.344	245	1,8	186	-6	170
Rosa mosqueta (tmn)	4.873	1.841	9,0	5.178	2.013	10,4	724	2.230	1,6	1.029	2.072	2,1	42	-7	32
Grasa y aceite vegetal de animal (tmn)	9.933	370	3,7	20.651	307	6,3	15.013	245	3,7	226	466	0,1	-98	90	-97
Acetite de rosa mosqueta y otros aceites (tmn)	618	4.826	3,0	367	5.552	2,0	132	4.098	0,5	-	-	-	-	-	-
Margarina (tmn)	1.862	1.181	2,2	2.801	1.087	3,0	216	1.092	0,2	1.086	955	1,0	402	-13	339
Caramelos (tmn)	9.142	2.044	18,7	10.182	1.770	18,0	1.326	1.827	2,4	940	2.036	1,9	-29	11	-21
Chocolates (tmn)	8.196	3.068	25,1	11.495	2.744	31,5	1.532	3.120	4,8	1.359	2.597	3,5	-11	-17	-26
Helados incluso con cacao (tmn)	7.743	1.423	11,0	5.467	1.628	8,9	940	1.637	1,5	799	1.634	1,3	-15	0	-15
Preparaciones alimenticias a base de harina (tmn)	1.466	2.089	3,1	2.401	1.979	4,8	313	2.020	0,6	671	1.417	1,0	114	-30	50

ALIMENTOS Y ALIMENTOS FORRAJEROS Valor en millones de US\$ fob												CLAVES 311-312				
Principales productos	2000			2001			ENERO - FEBRERO									
	Cantidad	Precio (US\$)	Valor	Cantidad	Precio (US\$)	Valor	2001			2002			% Var. 2002/2001			
							Cantidad	Precio (US\$)	Valor	Cantidad	Precio (US\$)	Valor	Cantidad	Precio	Valor	
Preparaciones alimenticias a base de lácteos (tmn)	2.610	775	2,0	4.033	1.009	4,1	429	773	0,3	1.232	1.253	1,5	187	62	365	
Productos a base de cereales (tmn)	3.418	1.231	4,2	3.430	1.356	4,7	392	1.953	0,8	648	1.132	0,7	65	-42	-4	
Productos de panadería o pastelería (tmn)	956	1.808	1,7	845	1.520	1,3	104	1.588	0,2	44	1.390	0,1	-57	-12	-63	
Galletas dulces (tmn)	3.331	2.156	7,2	5.116	1.821	9,3	604	2.028	1,2	944	1.819	1,7	56	-10	40	
Pastas alimenticias (tmn)	10.192	704	7,2	9.260	658	6,1	1.358	708	1,0	1.606	554	0,9	18	-22	-7	
Levaduras (tmn)	4.362	1.999	8,7	4.635	2.097	9,7	724	1.978	1,4	489	2.016	1,0	-33	2	-31	
Coseta de remolacha (tmn)	87.348	115	10,1	91.039	115	10,5	21.840	118	2,6	19.988	104	2,1	-8	-12	-20	
Salsas, condimentos y sazónadores (tmn)	8.822	1.000	8,8	8.575	757	6,5	1.082	681	0,7	1.435	642	0,9	33	-6	25	
Preparaciones del tipo alimento para animales (tmn)	6.051	786	4,8	3.401	861	2,9	401	978	0,4	828	706	0,6	106	-28	49	
Otros preparados alimenticios (tmn)	4.069	3.498	14,2	3.637	3.682	13,4	570	4.017	2,3	559	3.258	1,8	-2	-19	-21	
Pieles en bruto de ovino (tmn)	1.442	864	1,2	1.428	1.176	1,7	117	1.008	0,1	157	1.290	0,2	34	28	71	
Tripas de animales (tmn)	2.613	1.445	3,8	2.972	1.586	4,7	423	1.385	0,6	473	1.249	0,6	12	-10	1	
Productos de origen animal no expresados en otra parte (tmn)	3.871	741	2,9	3.421	775	2,7	465	1.527	0,7	413	332	0,1	-11	-78	-81	
Jugo en polvo (tmn)	14.149	5.064	71,7	17.378	5.883	102,2	2.770	5.407	15,0	3.741	5.041	18,9	35	-7	26	
RESTANTES			10,5			10,0			1,4			2,9				
TOTAL AGREGACIÓN MAYOR			2.601,7			2.698,0			485,9			423,2				

CLAVES 313-314

BEBIDAS, LÍQUIDOS, ALCOHOLES Y TABACOS
Valor en millones de US\$ fob

Principales productos	2000			2001			ENERO - FEBRERO									
	Cantidad	Precio (US\$)	Valor	Cantidad	Precio (US\$)	Valor	2001			2002			% Var. 2002/2001			
							Cantidad	Precio (US\$)	Valor	Cantidad	Precio (US\$)	Valor	Cantidad	Precio	Valor	
Bebidas																
Agua mineral (miles de litros)	2.867	359	1,0	5.911	365	2,2	318	345	0,1	665	390	0,3	109	13	137	
Cerveza (miles de litros)	4.948	793	3,9	2.080	683	1,4	969	739	0,7	202	716	0,1	-79	-3	-80	
Pisco y similares (miles de litros)	257	2.457	0,6	183	3.305	0,6	52	3.243	0,2	27	3.522	0,1	-48	9	-43	
Vino espumoso (miles de litros)	1.535	2.467	3,8	1.325	2.471	3,3	132	2.460	0,3	89	2.820	0,3	-32	15	-22	
Vino con denominación de origen (miles de litros)	150.452	2.889	434,7	158.425	2.864	453,7	20.022	2.939	58,8	22.759	2.736	62,3	14	-7	6	
Vino preparado con sustancias aromáticas (miles de litros)	1.853	2.457	4,6	2.007	2.364	4,7	179	2.435	0,4	154	2.391	0,4	-14	-2	-15	
Los demás vinos (miles de litros)	112.849	1.155	130,3	149.251	877	130,9	18.121	986	17,9	23.838	729	17,4	32	-26	-3	
Mosto de uva (miles de litros)	9.341	1.243	11,6	5.811	1.254	7,3	420	1.758	0,7	1.378	738	1,0	229	-58	38	
Las demás bebidas (miles de litros)	2.669	629	1,7	4.058	543	2,2	797	564	0,4	623	541	0,3	-22	-4	-25	
Tabacoyotros																
Tabaco en rama (tmn)	750	4.014	3,0	582	2.394	1,4	-	-	-	179	2.214	0,4	-	-	-	
Cigarrillos	-	-	8,9	-	-	8,9	-	-	1,3	-	-	2,0	-	-	53	
Los demás tabacos (tmn)	453	3.400	1,5	1.774	3.390	6,0	130	3.755	0,5	31	3.269	0,1	-76	-13	-79	
Cebada malteada (tmn)	44.567	302	13,5	48.377	318	15,4	9.854	310	3,1	8.875	301	2,7	-10	-3	-13	
RESTANTES			2,5			3,2			0,3			0,2				
TOTAL AGREGACIÓN MAYOR			621,7			641,1			84,8			87,5				

TEXTILES, PRENDAS DE VESTIR, CURTIEMBRE, TALABARTERÍA, CUERO, PIELES Y CALZADO
Valor en millones de US\$ fob

CLAVE 320

Principales productos	2000			2001			ENERO - FEBRERO								
	Cantidad	Precio (US\$)	Valor	Cantidad	Precio (US\$)	Valor	2001			2002			% Var. 2002/2001		
							Cantidad	Precio (US\$)	Valor	Cantidad	Precio (US\$)	Valor	Cantidad	Precio	Valor
Lana cardada o peinada (tmn)	2.772	2.156	6,0	3.025	2.199	6,7	390	2.201	0,9	318	2.171	0,7	-18	-1	-20
Telas															
Tela de lana (tmn)	542	24.256	13,1	442	24.210	10,7	83	25.569	2,1	32	25.215	0,8	-61	-1	-62
Tela de algodón teñida o con hilado de distintos colores excepto mezclilla (tmn)	1.047	3.535	3,7	980	3.518	3,4	106	2.963	0,3	128	2.954	0,4	21	0	20
Mezclilla ("denim") (tmn)	7.822	2.710	21,2	9.044	2.598	23,5	727	2.684	2,0	1.412	2.482	3,5	94	-8	80
Otras telas de algodón (tmn)	419	5.206	2,2	196	10.019	2,0	28	8.276	0,2	24	10.951	0,3	-17	32	10
Telas de lino (tmn)	90	16.593	1,5	74	16.937	1,3	30	17.223	0,5	11	18.723	0,2	-63	9	-60
Tela de hilado de filamento sintético y artificial fabricado con tiras o formas similares (tmn)	3.167	1.211	3,8	3.017	1.281	3,9	405	1.180	0,5	115	1.707	0,2	-72	45	-59
Las demás telas de hilado de filamentos sintético y artificial (tmn)	188	9.543	1,8	214	8.336	1,8	47	9.202	0,4	29	7.456	0,2	-39	-19	-51
Hilado de fibra acrílica discontinua (tmn)	1.295	5.166	6,7	1.665	4.766	7,9	333	5.237	1,7	219	4.363	1,0	-34	-17	-45
Los demás tejidos de fibras discontinua de poliéster (tmn)	995	11.888	11,8	791	11.444	9,1	162	11.068	1,8	112	10.481	1,2	-31	-5	-34
Tela no tejidas incluso impregnada o recubierta de peso superior a 150g/m² (tmn)	1.402	7.366	10,3	1.051	6.129	6,4	128	7.186	0,9	98	6.473	0,6	-24	-10	-31
Tela tejida impregnada o recubierta con materias plásticas (tmn)	790	5.894	4,7	943	5.453	5,1	135	5.694	0,8	120	3.887	0,5	-11	-32	-40
Tejido de punto de fibra sintética o artificial (tmn)	1.416	2.704	3,8	1.127	2.469	2,8	393	2.521	1,0	72	2.421	0,2	-82	-4	-83
Prendas de vestir															
Suéteres, chalecos y similares de punto	-	-	1,5	-	-	3,2	-	-	0,2	-	-	0,3	-	-	33
Prendas y complementos de vestir para bebé, de punto de algodón (tmn)	210	16.638	3,5	146	29.937	4,4	28	29.728	0,8	35	34.112	1,2	23	15	41
Prendas de vestir interiores	-	-	2,8	-	-	2,5	-	-	0,3	-	-	0,4	-	-	44
Calzas, medias y calcetines (tmn)	311	20.598	6,4	233	18.298	4,3	35	19.763	0,7	14	18.425	0,3	-61	-7	-64

EXPORTACIONES DE LOS PRINCIPALES PRODUCTOS CLASIFICADOS DE ACUERDO CON LA CIU
Enero - Febrero 2002

CLAVE 320

TEXTILES, PRENDAS DE VESTIR, CURTIEMBRE, TALABARTERÍA, CUERO, PIELES Y CALZADO
Valor en millones de US\$ fob

Principales productos	2000			2001			ENERO - FEBRERO								
	Cantidad	Precio (US\$)	Valor	Cantidad	Precio (US\$)	Valor	2001			2002			% Var. 2002/2001		
							Cantidad	Precio (US\$)	Valor	Cantidad	Precio (US\$)	Valor	Cantidad	Precio	Valor
Trajes de lana o pelo fino para hombre o niño	-	-	5,7	-	-	4,5	-	-	0,4	-	-	1,4	-	-	283
Traje de fibra sintética para hombre o niño	-	-	2,0	-	-	1,9	-	-	0,1	-	-	0,4	-	-	200
Chaqueta de lana o pelo fino para hombre o niño	-	-	1,7	-	-	3,4	-	-	0,4	-	-	0,3	-	-	-9
Pantalones de lana o pelo fino para hombre o niño	-	-	0,7	-	-	2,9	-	-	0,6	-	-	0,7	-	-	22
Chaquetas para mujer o niña de tejido plano	-	-	1,0	-	-	1,4	-	-	0,1	-	-	0,3	-	-	354
Pantalones para mujer o niña de tejido plano	-	-	1,1	-	-	1,5	-	-	0,1	-	-	0,3	-	-	202
Camisas y blusas de tejido plano	-	-	1,3	-	-	1,1	-	-	0,1	-	-	0,1	-	-	-14
Otras prendas de vestir exteriores de tejido plano	-	-	3,4	-	-	3,8	-	-	1,0	-	-	0,9	-	-	-16
Calzado con parte superior de cuero (miles de pares)	282	21.096	5,9	281	19.234	5,4	28	17.707	0,5	18	18.247	0,3	-35	3	-33
Prendas y accesorios de vestir de peletería	-	-	1,1	-	-	1,2	-	-	0,2	-	-	0,0	-	-	-97
Otros productos															
Ropas de cama (tmn)	165	9.456	1,6	199	7.857	1,6	33	8.375	0,3	79	5.995	0,5	136	-28	69
Etiquetas y artículos similares, tejidas (tmn)	72	51.269	3,7	53	46.987	2,5	7	47.975	0,3	6	45.827	0,3	-18	-4	-22
Sacos de polipropileno (tmn)	4.524	1.302	5,9	3.172	1.385	4,4	567	1.233	0,7	125	1.294	0,2	-78	5	-77
Cuero de vacuno y de equino (tmn)	9.123	2.829	25,8	7.696	3.331	25,6	907	3.295	3,0	758	2.441	1,9	-16	-26	-38
RESTANTES			14,1			14,7			1,9			2,2			
TOTAL AGREGACIÓN MAYOR			180,0			174,7			24,8			21,5			

FORESTALES Y MUEBLES DE MADERA Valor en millones de US\$ fob											CLAVE 330					
Principales productos	2000			2001			ENERO - FEBRERO									
	Cantidad	Precio (US\$)	Valor	Cantidad	Precio (US\$)	Valor	2001			2002			% Var. 2002/2001			
							Cantidad	Precio (US\$)	Valor	Cantidad	Precio (US\$)	Valor	Cantidad	Precio	Valor	
Maderas																
Chips de madera de conifera (tmn)	-	-	-	122.322	30	3,6	41.662	31	1,3	16.563	33	0,5	-60	5	-58	
Chips de madera distinta de la de conifera (tmn)	2.641.450	51	135,3	2.805.933	52	144,5	330.520	50	16,6	112.512	55	6,2	-66	9	-63	
Basas de pino radiata (m³)	72.505	115	8,3	51.913	99	5,1	9.073	109	1,0	5.900	86	0,5	-35	-21	-49	
Madera aserrada de pino insigne (m³)	1.767.543	177	313,1	1.924.191	163	314,0	292.909	166	48,6	318.881	165	52,5	9	-1	8	
Madera aserrada de otras coníferas (m³)	8.573	220	1,9	10.192	112	1,1	1.282	246	0,3	1.220	173	0,2	-5	-30	-33	
Madera aserrada distinta de la de conifera (m³)	33.024	571	18,9	22.865	528	12,1	3.413	604	2,1	2.994	536	1,6	-12	-11	-22	
Chapas de madera (tmn)	39.510	456	18,0	33.560	437	14,7	5.927	437	2,6	4.529	391	1,8	-24	-11	-32	
Madera elaborada de conifera (tmn)	112.334	1.062	119,3	137.547	1.088	149,7	20.227	983	19,9	26.973	999	27,0	33	2	36	
Tableros de partículas (tmn)	27.561	220	6,1	46.274	196	9,1	12.262	183	2,2	8.703	192	1,7	-29	5	-26	
Tableros de fibra de madera	-	-	112,0	-	-	124,0	-	-	17,4	-	-	19,7	-	-	13	
Madera contrachapada	-	-	38,4	-	-	58,3	-	-	6,1	-	-	11,4	-	-	87	
Las demás maderas contrachapadas (tmn)	33	1.814	0,1	484	1.185	0,6	-	-	-	89	964	0,1	-	-	-	
Madera densificada (tmn)	1.804	976	1,8	2.651	1.046	2,8	612	999	0,6	-	-	-	-	-	-	
Manufacturas de madera																
Cajas, jaulas, tambores y similares de madera (miles de unidades)	5.374	240	1,3	3.684	474	1,7	1.037	434	0,5	404	1.206	0,5	-61	178	8	
Palets de madera (miles de unidades)	1.507	8.557	12,9	1.260	8.405	10,6	211	8.438	1,8	409	6.506	2,7	94	-23	49	
Barriles, cubas, tinajas y demás manufacturas de tonelería	-	-	2,5	-	-	2,7	-	-	1,2	-	-	0,7	-	-	-43	
Herramientas, monturas y mangos de herramientas de madera (tmn)	2.186	1.452	3,2	2.456	1.452	3,6	354	1.421	0,5	272	1.531	0,4	-23	8	-17	
Obras de carpintería (tmn)	57.556	1.232	70,9	72.583	1.238	89,8	12.041	1.091	13,1	11.851	1.215	14,4	-2	11	10	
Adornos de madera (tmn)	265	5.427	1,4	142	6.361	0,9	18	5.783	0,1	21	5.910	0,1	16	2	18	
Las demás manufacturas de madera (tmn)	4.297	1.309	5,6	5.128	963	4,9	1.838	675	1,2	351	1.154	0,4	-81	71	-67	

EXPORTACIONES DE LOS PRINCIPALES PRODUCTOS CLASIFICADOS DE ACUERDO CON LA CIU
Enero - Febrero 2002

Principales productos	CLAVE 330			FORESTALES Y MUEBLES DE MADERA Valor en millones de US\$ fob											
	2000			2001			ENERO - FEBRERO								
	Cantidad	Precio (US\$)	Valor	Cantidad	Precio (US\$)	Valor	2001			2002			% Var. 2002/2001		
							Cantidad	Precio (US\$)	Valor	Cantidad	Precio (US\$)	Valor	Cantidad	Precio	Valor
Palitos de madera para dulces (trm)	818	1.767	1,4	902	1.730	1,6	187	1.730	0,3	114	1.692	0,2	-39	-2	-40
Construcciones prefabricadas	-	-	4,8	-	-	5,2	-	-	0,7	-	-	0,8	-	-	9
Muebles y accesorios															
Muebles de madera (unidades)	706.903	43	30,3	837.003	37	30,7	156.851	40	6,3	136.392	32	4,3	-13	-21	-31
Partes de muebles	-	-	21,9	-	-	15,0	-	-	2,7	-	-	3,0	-	-	11
Somieres y artículos de cama	-	-	2,1	-	-	1,6	-	-	0,1	-	-	0,1	-	-	-18
Colchones (kgn)	8.567	66	0,6	9.231	64	0,6	918	52	0,0	2.128	83	0,2	132	61	273
RESTANTES			4,0			5,7			1,2			1,0			
TOTAL AGREGACIÓN MAYOR			936,1			1.014,1			148,5			151,8			

PAPEL, CELULOSA Y DERIVADOS Valor en millones de US\$ fob											CLAVE 340				
Principales productos	2000			2001			ENERO - FEBRERO								
	Cantidad	Precio (US\$)	Valor	Cantidad	Precio (US\$)	Valor	2001			2002			% Var. 2002/2001		
							Cantidad	Precio (US\$)	Valor	Cantidad	Precio (US\$)	Valor	Cantidad	Precio	Valor
Celulosa															
Celulosa cruda de conífera (tmn)	305.395	498	152,1	431.606	315	136,0	56.483	346	19,5	74.674	343	25,6	32	-1	31
Celulosa blanqueada y semiblanqueada de conífera (tmn)	1.191.179	604	719,2	1.330.820	380	506,0	182.349	451	82,3	253.154	365	92,5	39	-19	12
Celulosa blanqueada y semiblanqueada distinta de la de conífera (tmn)	337.942	603	203,9	410.282	368	151,1	68.644	454	31,1	30.487	713	21,7	-56	57	-30
Papel y cartón															
Papel o cartón para reciclar (tmn)	21.625	157	3,4	10.714	149	1,6	2.302	230	0,5	575	164	0,1	-75	-28	-82
Papel para periódico (tmn)	182.568	570	104,2	175.432	627	110,0	27.025	663	17,9	27.885	470	13,1	3	-29	-27
Papel para escritura, dibujo o impresión, fibras >10% (tmn)	15.739	690	10,9	18.319	709	13,0	2.747	733	2,0	1.186	567	0,7	-57	-23	-67
Papel tissue (tmn)	623	794	0,5	1.607	691	1,1	86	697	0,1	25	1.054	0,0	-71	51	-55
Papel y cartón kraft, sin estucar (tmn)	19.952	537	10,7	18.257	514	9,4	2.002	538	1,1	2.677	599	1,6	34	11	49
Papel estucado multicapas (tmn)	88.987	669	59,5	102.428	684	70,0	14.868	708	10,5	14.986	691	10,4	1	-2	-2
Papel higiénico (tmn)	1.181	952	1,1	1.278	953	1,2	188	897	0,2	318	928	0,3	69	3	75
Pañuelos y toallitas de papel (tmn)	1.414	1.636	2,3	1.806	1.575	2,8	149	1.774	0,3	208	1.304	0,3	39	-27	2
Manteles y servilletas de papel (tmn)	1.034	1.358	1,4	1.557	1.128	1,8	93	1.704	0,2	318	1.030	0,3	243	-40	107
Bandejas, platos, vasos de papel (tmn)	742	2.676	2,0	848	2.647	2,2	134	2.613	0,4	34	2.693	0,1	-75	3	-74
Cajas de cartón (tmn)	6.997	1.100	7,7	5.120	1.235	6,3	1.769	1.128	2,0	677	1.151	0,8	-62	2	-61
Sacos (bolsas) (tmn)	4.059	1.078	4,4	5.139	1.116	5,7	906	1.087	1,0	1.324	1.031	1,4	46	-5	39
Impresos															
Impresos para registro (tmn)	2.178	3.437	7,5	2.433	3.226	7,8	377	2.364	0,9	122	2.894	0,4	-68	22	-60
Etiquetas de papel o cartón (tmn)	113	9.614	1,1	189	8.588	1,6	20	11.561	0,2	19	13.912	0,3	-4	20	16
Libros (tmn)	2.429	4.531	11,0	1.004	6.385	6,4	139	7.233	1,0	308	3.323	1,0	121	-54	2
Diccionarios y enciclopedias (tmn)	1.129	3.453	3,9	467	4.807	2,2	67	4.297	0,3	67	5.584	0,4	0	30	30
Diarios y publicaciones periódicas (tmn)	7.446	3.228	24,0	5.147	3.231	16,6	852	3.837	3,3	417	2.993	1,2	-51	-22	-62

EXPORTACIONES DE LOS PRINCIPALES PRODUCTOS CLASIFICADOS DE ACUERDO CON LA CIU
Enero - Febrero 2002

Principales productos	CLAVE 340			PAPEL, CELULOSA Y DERIVADOS Valor en millones de US\$ fob											
	2000			2001			ENERO - FEBRERO						% Var. 2002/2001		
	Cantidad	Precio (US\$)	Valor	Cantidad	Precio (US\$)	Valor	2001			2002			Cantidad	Precio	Valor
							Cantidad	Precio (US\$)	Valor	Cantidad	Precio (US\$)	Valor			
Los demás folletos e impresos (tmn)	14.334	1.808	25,9	14.167	1.701	24,1	3.938	1.376	5,4	1.882	1.329	2,5	-52	-3	-54
Planos y dibujos originales hechos a mano (kgn)	2.092	511	1,1	2.865	392	1,1	220	318	0,1	-	-	-	-	-	-
Sellos de correo (tmn)	170	11.985	2,0	234	15.846	3,7	43	12.216	0,5	116	32.399	3,8	170	165	616
Impresos publicitarios, catálogos (tmn)	1.175	4.661	5,5	1.005	5.757	5,8	138	4.983	0,7	143	5.519	0,8	4	11	15
Los demás impresos (tmn)	245	6.846	1,7	279	7.589	2,1	63	4.538	0,3	42	12.283	0,5	-34	171	79
Otros productos															
Pañales para bebés, tampones higiénicos y similares (tmn)	7.653	2.993	22,9	8.037	2.759	22,2	1.140	2.964	3,4	1.229	2.467	3,0	8	-17	-10
RESTANTES			14,7			14,9			2,8			2,2			
TOTAL AGREGACIÓN MAYOR			1.404,4			1.127,0			187,8			184,9			

EXPORTACIONES DE LOS PRINCIPALES PRODUCTOS CLASIFICADOS DE ACUERDO CON LA CIU
Enero - Febrero 2002

PRODUCTOS QUÍMICOS BÁSICOS Y PREPARADOS, PETRÓLEO Y DERIVADOS, CAUCHOS Y PLÁSTICOS Valor en millones de US\$ fob												CLAVE 350				
Principales productos	2000			2001			ENERO - FEBRERO									
	Cantidad	Precio (US\$)	Valor	Cantidad	Precio (US\$)	Valor	2001			2002			% Var. 2002/2001			
							Cantidad	Precio (US\$)	Valor	Cantidad	Precio (US\$)	Valor	Cantidad	Precio	Valor	
Combustibles																
Combustible para motor a reacción (tmn)	328.660	409	134,6	345.284	406	140,0	53.494	506	27,1	52.368	288	15,1	-2	-43	-44	
Gasolina para motor de vehículo terrestre (tmn)	220.386	287	63,2	575.759	221	127,0	82.765	271	22,4	59.243	155	9,2	-28	-43	-59	
Éteres de petróleo (nafta solvente, bencina de extracción) (tmn)	17.988	186	3,3	60.275	123	7,4	29	695	0,0	-	-	-	-	-	-	
Petróleo diésel (tmn)	326.289	273	89,2	302.671	269	81,6	86.964	261	22,7	83.204	254	21,1	-4	-3	-7	
Aceite combustible residual pesado (fuel oil) (tmn)	816.847	162	132,3	878.888	156	137,0	133.160	177	23,5	265.656	120	32,0	100	-32	36	
Aceites lubricantes terminado (tmn)	7.993	1.221	9,8	8.529	1.069	9,1	1.878	900	1,7	909	1.197	1,1	-52	33	-36	
Gas propano, licuado (tmn)	18.676	263	4,9	22.729	260	5,9	10	847	0,0	7	980	0,0	-28	16	-16	
Gas butano, licuado (tmn)	92.537	200	18,5	94.574	154	14,6	11.423	282	3,2	26.543	88	2,3	132	-69	-28	
Mezclas bituminosas a base de asfalto de betún natural (tmn)	10.995	308	3,4	6.289	297	1,9	451	288	0,1	4.903	294	1,4	987	2	1.011	
Productos Químicos																
Ácido bórico, óxido de boro (tmn)	37.130	417	15,5	44.398	390	17,3	5.329	395	2,1	7.394	378	2,8	39	-4	33	
Óxidos e hidróxido de molibdeno (tmn)	2.978	6.617	19,7	3.907	6.130	23,9	665	5.716	3,8	240	6.128	1,5	-64	7	-61	
Cloruro de potasio (tmn)	178.502	98	17,5	92.605	102	9,4	13.231	107	1,4	18.748	102	1,9	42	-5	35	
Los demás cloruros (tmn)	2.280	1.968	4,5	1.654	1.818	3,0	325	1.943	0,6	257	1.577	0,4	-21	-19	-36	
Yoduro de potasio y yoduro de sodio (kgn)	251.095	16	4,1	259.926	15	4,0	79.770	16	1,3	36.630	15	0,6	-54	-4	-56	
Yodato de potasio y yodato de calcio (kgn)	263.470	14	3,6	355.936	12	4,4	66.770	13	0,8	71.425	13	0,9	7	2	10	
Sulfato de cobre (tmn)	2.222	596	1,3	3.691	539	2,0	533	600	0,3	822	505	0,4	54	-16	30	
Nitrato de potasio (tmn)	347.171	247	85,7	441.850	239	105,6	73.826	228	16,8	65.184	220	14,3	-12	-4	-15	
Molibdato (principalmente de amonio o de sodio) (tmn)	1.235	5.334	6,6	2.023	4.872	9,9	349	5.086	1,8	158	5.336	0,8	-55	5	-53	
Perrenato de amonio (kgn)	1.902	891	1,7	1.153	965	1,1	-	-	-	-	-	-	-	-	-	
Fosfuros (tmn)	156	6.082	0,9	180	6.447	1,2	46	6.910	0,3	43	6.725	0,3	-5	-3	-8	

CLAVE 350

PRODUCTOS QUÍMICOS BÁSICOS Y PREPARADOS, PETRÓLEO Y DERIVADOS, CAUCHOS Y PLÁSTICOS
Valor en millones de US\$ fob

Principales productos	2000			2001			ENERO - FEBRERO								
	Cantidad	Precio (US\$)	Valor	Cantidad	Precio (US\$)	Valor	2001			2002			% Var. 2002/2001		
							Cantidad	Precio (US\$)	Valor	Cantidad	Precio (US\$)	Valor	Cantidad	Precio	Valor
Alcohol metílico (tmn)	2.766.203	117	323,5	2.819.619	121	342,2	384.080	175	67,1	502.525	68	34,4	31	-61	-49
Pentaeritritol (tmn)	7.775	1.003	7,8	7.157	1.078	7,7	936	1.075	1,0	1.638	1.046	1,7	75	-3	70
Formiato de sodio (tmn)	4.698	267	1,3	5.175	264	1,4	986	291	0,3	952	254	0,2	-3	-13	-16
Ácidos policarboxílicos (anhídridos y derivados) aromáticos (tmn)	7.791	954	7,4	7.088	842	6,0	1.773	874	1,5	864	762	0,7	-51	-13	-57
Ácido tartárico sus sales y ésteres (tmn)	2.086	4.407	9,2	2.649	3.552	9,4	376	3.661	1,4	129	3.532	0,5	-66	-4	-67
Ditiocarbonatos (Xantato y Xantogenato) (tmn)	1.905	1.239	2,4	884	1.364	1,2	125	1.200	0,1	115	1.270	0,1	-7	6	-2
Tiocarbomato y ditiocarbomato (tmn)	380	2.786	1,1	240	3.419	0,8	7	4.523	0,0	44	2.827	0,1	547	-38	304
Medicamentos de uso humano para la venta al por menor (tmn)	2.152	15.757	33,9	3.616	10.958	39,6	723	7.226	5,2	536	14.223	7,6	-26	97	46
Nitrato de amonio (tmn)	48.818	217	10,6	63.540	212	13,5	9.691	214	2,1	6.805	206	1,4	-30	-4	-32
Sulfato de potasio (tmn)	151.823	145	22,0	157.438	152	23,9	13.553	151	2,0	6.579	196	1,3	-51	30	-37
Abono mineral o químico con los elementos nitrógeno, fósforo y potasio (tmn)	3.293	593	2,0	2.406	573	1,4	56	228	0,0	450	545	0,2	704	139	1.817
Los demás abonos de la posición 3105, en envases de contenido inferior o igual a 10 kgn (tmn)	56.611	192	10,9	58.225	236	13,8	4.300	299	1,3	304	354	0,1	-93	18	-92
Los demás abonos (tmn)	2.748	365	1,0	8.241	318	2,6	536	389	0,2	254	433	0,1	-53	11	-47
Insecticida de uso agrícola y doméstico (kgn)	291.336	14	4,1	274.147	14	3,8	62.626	11	0,7	43.871	12	0,5	-30	11	-22
Fungicida de uso agrícola y doméstico (tmn)	4.186	1.884	7,9	4.615	1.879	8,7	784	1.209	0,9	562	1.820	1,0	-28	51	8
Herbicida de uso agrícola y doméstico (tmn)	241	10.292	2,5	395	8.707	3,4	45	8.426	0,4	18	3.150	0,1	-60	-63	-85
Materias colorantes de origen vegetal o animal (kgn)	46.798	17	0,8	83.403	13	1,1	3.146	44	0,1	-	-	-	-	-	-
Pintura y barniz no acuosos (tmn)	388	2.781	1,1	526	2.830	1,5	44	3.544	0,2	56	3.138	0,2	27	-11	13
Tinta de imprenta (tmn)	403	4.389	1,8	397	4.077	1,6	34	5.533	0,2	60	4.903	0,3	78	-11	58
Aceite esencial (tmn)	692	2.177	1,5	807	1.856	1,5	77	2.771	0,2	44	1.948	0,1	-42	-30	-59

EXPORTACIONES DE LOS PRINCIPALES PRODUCTOS CLASIFICADOS DE ACUERDO CON LA CIU
Enero - Febrero 2002

PRODUCTOS QUÍMICOS BÁSICOS Y PREPARADOS, PETRÓLEO Y DERIVADOS, CAUCHOS Y PLÁSTICOS Valor en millones de US\$ fob											CLAVE 350				
Principales productos	2000			2001			ENERO - FEBRERO								
	Cantidad	Precio (US\$)	Valor	Cantidad	Precio (US\$)	Valor	2001			2002			% Var. 2002/2001		
							Cantidad	Precio (US\$)	Valor	Cantidad	Precio (US\$)	Valor	Cantidad	Precio	Valor
Mezclas de aceites esenciales (tmn)	384	7.106	2,7	407	9.622	3,9	31	11.738	0,4	83	9.955	0,8	163	-15	123
Perfumes (tmn)	245	5.122	1,3	295	9.782	2,9	25	5.791	0,1	36	10.004	0,4	47	73	154
Preparaciones para el maquillaje (tmn)	3.356	4.390	14,7	4.902	4.306	21,1	387	4.588	1,8	695	2.616	1,8	80	-43	3
Preparaciones capilares (tmn)	3.812	2.106	8,0	5.514	1.835	10,1	514	1.817	0,9	1.309	1.751	2,3	155	-4	145
Preparaciones para la higiene bucal o dental (tmn)	1.891	3.124	5,9	3.631	2.620	9,5	395	2.985	1,2	426	2.780	1,2	8	-7	0
Extractos de quillay y otros extractos (tmn)	200	12.938	2,6	198	13.328	2,6	29	14.546	0,4	53	12.049	0,6	85	-17	53
Desodorantes corporales (tmn)	948	11.667	11,1	1.849	11.224	20,8	181	12.503	2,3	224	10.273	2,3	23	-18	1
Preparaciones tensoactivas acondicionadas para la venta al por menor (tmn)	1.157	1.704	2,0	1.034	1.255	1,3	83	996	0,1	1	2.438	0,0	-98	145	-96
Betún para calzado (tmn)	372	3.901	1,5	352	4.003	1,4	61	3.854	0,2	53	3.850	0,2	-14	0	-14
Hilado de filamentos continuo de poliamidas (tmn)	2.463	4.160	10,2	2.121	3.696	7,8	237	4.079	1,0	234	3.495	0,8	-1	-14	-15
Peptonas y sus derivados (tmn)	928	1.317	1,2	1.678	1.383	2,3	124	1.495	0,2	129	1.390	0,2	5	-7	-3
Colas o adhesivos para la venta al por menor (tmn)	508	2.769	1,4	546	2.826	1,5	94	3.192	0,3	65	2.608	0,2	-30	-18	-43
Adhesivos a base de caucho o de materias plásticas (tmn)	820	1.724	1,4	1.404	1.334	1,9	92	1.599	0,1	107	1.818	0,2	16	14	32
Explosivos preparados, excepto pólvora de proyección (tmn)	227	2.628	0,6	411	2.531	1,0	38	2.359	0,1	47	2.262	0,1	23	-4	18
Cordón detonante (tmn)	269	9.710	2,6	201	11.068	2,2	31	8.119	0,2	20	10.444	0,2	-35	29	-16
Cebos y cápsulas fulminantes (kgn)	130.115	26	3,4	67.535	28	1,9	11.008	27	0,3	10.638	28	0,3	-3	4	0
Detonadores para explosivos (kgn)	185.439	23	4,3	233.053	23	5,3	30.115	28	0,8	38.701	20	0,8	29	-28	-7
Materias minerales naturales activadas (tmn)	3.453	374	1,3	4.741	368	1,7	678	369	0,3	713	328	0,2	5	-11	-7
Fósforos, cerillas (tmn)	309	3.497	1,1	684	3.395	2,3	103	3.532	0,4	23	2.932	0,1	-78	-17	-82
Polietileno de baja densidad (tmn)	15.034	891	13,4	17.602	772	13,6	978	851	0,8	3.382	608	2,1	246	-29	147
Polipropileno en formas primarias (tmn)	48.727	601	29,3	48.262	596	28,8	7.628	596	4,5	6.725	525	3,5	-12	-12	-22

EXPORTACIONES DE LOS PRINCIPALES PRODUCTOS CLASIFICADOS DE ACUERDO CON LA CIU
Enero - Febrero 2002

Principales productos	CLAVE 350			PRODUCTOS QUÍMICOS BÁSICOS Y PREPARADOS, PETRÓLEO Y DERIVADOS, CAUCHOS Y PLÁSTICOS Valor en millones de US\$ fob											
	2000			2001			ENERO - FEBRERO						% Var. 2002/2001		
	Cantidad	Precio (US\$)	Valor	Cantidad	Precio (US\$)	Valor	2001			2002			Cantidad	Precio	Valor
							Cantidad	Precio (US\$)	Valor	Cantidad	Precio (US\$)	Valor			
Poliestireno expandible (tmn)	4.284	1.151	4,9	2.687	1.076	2,9	729	1.187	0,9	319	933	0,3	-56	-21	-66
Polímero acrílico en formas primarias (tmn)	2.863	1.095	3,1	3.616	1.006	3,6	736	972	0,7	543	1.027	0,6	-26	6	-22
Los demás poliésteres no saturados (tmn)	1.463	1.315	1,9	1.408	1.345	1,9	288	1.334	0,4	280	1.330	0,4	-3	0	-3
Resina ureica (tmn)	1.168	1.346	1,6	1.142	1.305	1,5	189	1.337	0,3	139	1.325	0,2	-26	-1	-27
Ácido alginico, sus sales y ésteres (tmn)	622	6.303	3,9	578	6.489	3,7	79	6.609	0,5	91	6.356	0,6	16	-4	12
Agaragar (tmn)	2.574	15.164	39,0	2.345	14.408	33,8	407	14.755	6,0	430	14.282	6,1	6	-3	2
Los demás mucilagos y espesativos de origen vegetal (tmn)	2.924	7.520	22,0	2.879	7.438	21,4	598	7.605	4,5	461	7.320	3,4	-23	-4	-26
Reactivos para diagnóstico o laboratorios (kgn)	12.494	89	1,1	16.337	75	1,2	2.637	71	0,2	2.104	77	0,2	-20	9	-13
Preparaciones para la concentración de mineral (tmn)	1.661	1.947	3,2	1.526	2.199	3,4	254	2.169	0,6	239	2.302	0,5	-6	6	0
Los demás productos y residuos químicos (tmn)	3.520	648	2,3	3.925	652	2,6	639	677	0,4	142	1.769	0,3	-78	161	-42
Neumático para automóvil (unidades)	1.327.725	27	36,1	1.510.049	26	38,9	174.764	28	4,9	284.338	23	6,7	63	-16	36
Neumático para autobús y camión (unidades)	71.135	172	12,2	217.118	66	14,4	8.175	166	1,4	60.583	61	3,7	641	-63	173
Los demás neumáticos (principalmente para camioneta) (unidades)	729.149	37	26,8	583.391	38	22,3	92.624	39	3,6	107.211	35	3,7	16	-12	2
Tubos rígidos, de materia plástica artificial	-	-	1,6	-	-	1,8	-	-	0,3	-	-	0,1	-	-	-69
Tubos flexibles, de materia plástica artificial	-	-	1,5	-	-	2,7	-	-	0,4	-	-	0,2	-	-	-57
Accesorios para tubería, de materia plástica artificial	-	-	2,5	-	-	3,9	-	-	0,5	-	-	0,5	-	-	-5
Placas, hojas, bandas, cintas y películas autoadhesivas, de plástico, incluso en rollos (tmn)	597	5.389	3,2	523	6.320	3,3	104	9.003	0,9	26	26.967	0,7	-75	200	-26
Placas, hojas, películas, bandas y láminas de polietileno (tmn)	3.019	1.903	5,7	7.190	1.709	12,3	968	1.827	1,8	1.011	1.571	1,6	4	-14	-10

EXPORTACIONES DE LOS PRINCIPALES PRODUCTOS CLASIFICADOS DE ACUERDO CON LA CIU
Enero - Febrero 2002

PRODUCTOS QUÍMICOS BÁSICOS Y PREPARADOS, PETRÓLEO Y DERIVADOS, CAUCHOS Y PLÁSTICOS Valor en millones de US\$ fob											CLAVE 350				
Principales productos	2000			2001			ENERO - FEBRERO								
	Cantidad	Precio (US\$)	Valor	Cantidad	Precio (US\$)	Valor	2001			2002			% Var. 2002/2001		
							Cantidad	Precio (US\$)	Valor	Cantidad	Precio (US\$)	Valor	Cantidad	Precio	Valor
Placas, hojas, películas, bandas y láminas de polipropileno (tmn)	7.552	1.948	14,7	6.583	1.944	12,8	901	2.148	1,9	1.352	1.613	2,2	50	-25	13
Las demás placas de plástico (tmn)	478	5.157	2,5	550	4.765	2,6	49	5.111	0,3	68	4.512	0,3	38	-12	22
Envases, tapas, cápsulas y similares, de materia plástica artificial	-	-	29,3	-	-	33,8	-	-	5,0	-	-	5,4	-	-	8
Vajillas, artículos de higiene o de tocador, de materia plástica artificial	-	-	3,2	-	-	3,4	-	-	0,4	-	-	0,2	-	-	-52
Muebles de plástico	-	-	1,1	-	-	1,1	-	-	0,2	-	-	0,0	-	-	-72
Calzado impermeable de caucho o plástico (miles de pares)	217	5.561	1,2	251	5.880	1,5	38	5.847	0,2	29	4.454	0,1	-24	-24	-42
Los demás calzados (miles de pares)	161	3.909	0,6	261	4.310	1,1	14	6.313	0,1	15	5.970	0,1	14	-5	8
Las demás manufacturas de plástico	-	-	4,7	-	-	5,0	-	-	0,8	-	-	0,7	-	-	-11
RESTANTES			89,2			84,2			18,0			18,0			
TOTAL AGREGACIÓN MAYOR			1.512,3			1.656,4			286,7			231,7			

EXPORTACIONES DE LOS PRINCIPALES PRODUCTOS CLASIFICADOS DE ACUERDO CON LA CIU
Enero - Febrero 2002

Principales productos	CLAVE 360			PRODUCTOS DE BARRO, LOZA Y PORCELANA, VIDRIO Y PRODUCTOS NO METALICOS Valor en millones de US\$ fob											
	2000			2001			ENERO - FEBRERO						% Var. 2002/2001		
	Cantidad	Precio (US\$)	Valor	Cantidad	Precio (US\$)	Valor	2001			2002			Cantidad	Precio	Valor
							Cantidad	Precio (US\$)	Valor	Cantidad	Precio (US\$)	Valor			
Guarniciones de fricción a base de amianto u otro material (tmn)	549	4.726	2,6	415	4.841	2,0	111	4.675	0,5	94	3.694	0,3	-15	-21	-33
Artefactos sanitarios de cerámica (miles de unidades)	1.055	11.155	11,8	1.063	12.330	13,1	130	11.602	1,5	179	12.623	2,3	38	9	50
Artículos de porcelana de uso doméstico	-	-	1,3	-	-	0,9	-	-	0,2	-	-	0,2	-	-	25
Aisladores eléctricos de cerámica	-	-	2,8	-	-	2,8	-	-	0,5	-	-	0,2	-	-	-66
Vidrio estirado y flotado sin armar	-	-	14,9	-	-	15,2	-	-	3,4	-	-	2,1	-	-	-37
Vidrio de seguridad	-	-	0,5	-	-	1,4	-	-	0,1	-	-	0,1	-	-	-19
Espejos de vidrio (tmn)	491	1.728	0,8	908	1.492	1,4	141	1.424	0,2	423	573	0,2	199	-60	20
Ampollas y botellas de vidrio (tmn)	762	1.112	0,8	1.465	859	1,3	80	1.573	0,1	277	688	0,2	247	-56	52
Frascos de vidrio (tmn)	1.154	1.845	2,1	1.348	1.733	2,3	238	1.701	0,4	214	1.687	0,4	-10	-1	-11
Manufacturas de fibra de vidrio (tmn)	604	2.013	1,2	488	1.905	0,9	76	1.918	0,1	18	2.619	0,0	-76	37	-67
Cal viva (tmn)	19.800	63	1,2	41.002	59	2,4	5.000	58	0,3	4.527	62	0,3	-9	5	-5
Manufacturas de yeso fraguable (tmn)	33.452	130	4,4	28.397	127	3,6	5.104	130	0,7	2.701	119	0,3	-47	-8	-52
Celdas electrolíticas de concreto polimérico (tmn)	819	1.152	0,9	855	1.225	1,0	12	1.447	0,0	0	1.204	0,0	-99	-17	-99
RESTANTES			5,0			4,3			0,8			0,6			
TOTAL AGREGACIÓN MAYOR			50,4			52,7			8,8			7,3			

INDUSTRIAS BÁSICAS DEL HIERRO Y ACERO, INDUSTRIA BÁSICA DE METALES NO FERROSOS Valor en millones de US\$ fob												CLAVE 370			
Principales productos	2000			2001			ENERO - FEBRERO								
	Cantidad	Precio (US\$)	Valor	Cantidad	Precio (US\$)	Valor	2001			2002			% Var. 2002/2001		
							Cantidad	Precio (US\$)	Valor	Cantidad	Precio (US\$)	Valor	Cantidad	Precio	Valor
Industrias del hierro y acero															
Chatarra de hierro (tmn)	4.487	509	2,3	8.212	253	2,1	1.198	263	0,3	1.810	194	0,4	51	-26	12
Ferromolibdeno (tmn)	2.032	5.071	10,3	2.491	4.499	11,2	584	4.329	2,5	395	4.716	1,9	-32	9	-26
Ferroaleaciones (tmn)	1.180	1.716	2,0	1.733	1.697	2,9	321	1.606	0,5	168	1.649	0,3	-48	3	-46
Palanquillas de acero (tmn)	12.489	182	2,3	10.354	187	1,9	2.200	188	0,4	-	-	-	-	-	-
Bobinas de acero sin alear ni revestir laminadas en frío (tmn)	68.124	352	24,0	16.262	311	5,1	14.227	315	4,5	1.398	316	0,4	-90	0	-90
Productos laminados planos de acero, chapados o revestidos, ancho superior o igual a 600mm (tmn)	7.131	584	4,2	2.180	726	1,6	355	774	0,3	4.866	330	1,6	1.271	-57	484
Alambrón de acero sin alear (tmn)	8.567	255	2,2	4.645	243	1,1	2.071	255	0,5	-	-	-	-	-	-
Barras de hierro sin alear (tmn)	10.561	272	2,9	14.840	273	4,0	3.446	285	1,0	1.248	258	0,3	-64	-9	-67
Perfiles de hierro sin alear (tmn)	3.344	429	1,4	6.139	378	2,3	486	343	0,2	1.223	363	0,4	152	6	166
Productos de acero laminados en frío (tmn)	22	2.031	0,0	71	1.608	0,1	13	1.367	0,0	6	1.094	0,0	-51	-20	-61
Barras y perfiles de acero aleado (tmn)	764	1.730	1,3	1.013	1.009	1,0	60	3.594	0,2	55	2.428	0,1	-8	-32	-38
Tubos de acero con costura (tmn)	17.407	649	11,3	12.243	572	7,0	1.834	828	1,5	1.956	470	0,9	7	-43	-39
Bolas y artículos similares para molinos de hierro o acero (tmn)	33.737	539	18,2	68.265	458	31,2	5.765	484	2,8	15.407	461	7,1	167	-5	155
Industrias de metales no ferrosos															
Cenizas y residuos (excepto de siderurgia)	-	-	80,4	-	-	73,6	-	-	8,6	-	-	13,0	-	-	50
Chatarra de cobre	-	-	6,2	-	-	9,7	-	-	1,3	-	-	1,9	-	-	40
Barras y perfiles de cobre (tmn)	2.994	2.123	6,4	3.339	2.016	6,7	552	2.149	1,2	526	1.801	0,9	-5	-16	-20
Alambre de cobre (tmn)	28.088	2.063	57,9	36.825	1.851	68,2	6.526	2.051	13,4	5.513	1.680	9,3	-16	-18	-31
Chapas gruesas de cobre (tmn)	9.684	2.434	23,6	9.607	2.296	22,1	1.197	2.497	3,0	1.992	1.987	4,0	66	-20	32
Chapas delgadas de cobre (tmn)	567	2.998	1,7	523	2.934	1,5	110	3.239	0,4	36	2.852	0,1	-67	-12	-71
Tubos de cobre (tmn)	6.254	2.778	17,4	6.912	2.648	18,3	1.118	2.923	3,3	1.079	2.425	2,6	-3	-17	-20

EXPORTACIONES DE LOS PRINCIPALES PRODUCTOS CLASIFICADOS DE ACUERDO CON LA CIU
Enero - Febrero 2002

CLAVE 370

INDUSTRIAS BÁSICAS DEL HIERRO Y ACERO, INDUSTRIA BÁSICA DE METALES NO FERROSOS
Valor en millones de US\$ fob

Principales productos	2000			2001			ENERO - FEBRERO								
	Cantidad	Precio (US\$)	Valor	Cantidad	Precio (US\$)	Valor	2001			2002			% Var. 2002/2001		
							Cantidad	Precio (US\$)	Valor	Cantidad	Precio (US\$)	Valor	Cantidad	Precio	Valor
Accesorio de cobre para tubería (tmn)	298	7.441	2,2	90	6.702	0,6	27	6.507	0,2	41	3.804	0,2	49	-42	-13
Cables de cobre desnudos (tmn)	209	2.268	0,5	478	2.235	1,1	4	2.750	0,0	132	2.060	0,3	3.108	-25	2.303
Chatarra de aluminio (tmn)	-	-	6,9	-	-	7,9	-	-	0,9	-	-	2,3	-	-	160
Barras y perfiles de aluminio sin alear (tmn)	664	3.311	2,2	318	3.537	1,1	119	3.440	0,4	15	3.154	0,0	-87	-8	-88
Hojas y tiras de aluminio (tmn)	638	5.650	3,6	716	5.834	4,2	140	5.508	0,8	152	5.390	0,8	9	-2	6
Plomo en bruto (tmn)	-	-	1,4	-	-	0,9	-	-	0,2	-	-	0,1	-	-	-47
RESTANTES			11,7			9,5			0,7			0,9			
TOTAL AGREGACIÓN MAYOR			304,3			297,1			49,1			49,8			

EXPORTACIONES DE LOS PRINCIPALES PRODUCTOS CLASIFICADOS DE ACUERDO CON LA CIU
Enero - Febrero 2002

PRODUCTOS MÉTÁLICOS, MAQUINARIAS, EQUIPOS, MATERIAL ELÉCTRICO, INSTRUMENTOS DE MEDIDA Valor en millones de US\$ fob												CLAVES 381-382-383			
Principales productos	2000			2001			ENERO - FEBRERO								
	Cantidad	Precio (US\$)	Valor	Cantidad	Precio (US\$)	Valor	2001			2002			% Var. 2002/2001		
							Cantidad	Precio (US\$)	Valor	Cantidad	Precio (US\$)	Valor	Cantidad	Precio	Valor
Productos metálicos															
Alambre de fierro sin alear (tmn)	6.080	597	3,6	6.398	537	3,4	999	594	0,6	387	628	0,2	-61	6	-59
Alambre de los demás aceros (tmn)	2.764	791	2,2	2.765	784	2,2	364	831	0,3	370	815	0,3	2	-2	0
Construcciones y sus partes de hierro o de acero (tmn)	7.852	1.533	12,0	4.261	1.574	6,7	409	1.807	0,7	1.520	1.582	2,4	272	-12	226
Barriles, tambores, bidones de acero	-	-	2,4	-	-	3,5	-	-	0,7	-	-	0,6	-	-	-24
Cables de acero (tmn)	1.074	1.464	1,6	2.149	1.216	2,6	241	1.136	0,3	256	1.074	0,3	6	-5	0
Puntas, clavos y grapas (tmn)	7.602	573	4,4	8.237	571	4,7	1.215	573	0,7	1.239	581	0,7	2	1	3
Tomillos, pernos, tuercas y artículos similares de acero (tmn)	2.654	1.336	3,5	2.171	1.549	3,4	243	1.419	0,3	217	1.655	0,4	-11	17	4
Ollas, sartenes y teteras de acero enlazado (tmn)	1.157	4.319	5,0	807	4.165	3,4	161	3.846	0,6	102	6.137	0,6	-36	60	2
Las demás manufacturas de acero (tmn)	4.609	1.078	5,0	4.364	1.620	7,1	707	2.093	1,5	229	1.682	0,4	-68	-20	-74
Cospeles de cobre (tmn)	4.770	4.042	19,3	3.234	3.984	12,9	920	4.183	3,8	276	3.050	0,8	-70	-27	-78
Construcción y sus partes de aluminio (tmn)	1.161	6.954	8,1	1.089	7.223	7,9	169	6.398	1,1	183	4.808	0,9	9	-25	-18
Depósitos, envases y recipientes similares de aluminio	-	-	4,4	-	-	3,6	-	-	2,0	-	-	0,3	-	-	-83
Manufacturas de galio, hafnio, indio (kgn)	15.977	1.047	16,7	15.746	1.059	16,7	2.794	1.077	3,0	4.888	892	4,4	75	-17	45
Guarniciones, herrajes y artículos similares de metal (tmn)	2.073	1.589	3,3	1.747	1.920	3,4	278	2.068	0,6	34	2.768	0,1	-88	34	-84
Tapones y tapas de metales comunes (tmn)	1.455	2.174	3,2	1.143	1.963	2,2	210	1.845	0,4	334	1.701	0,6	59	-8	47
Alambre, varillas, tubos y artículos similares (tmn)	4.256	810	3,4	4.084	829	3,4	659	847	0,6	729	847	0,6	11	0	11
Válvulas y artículos de grifería para uso doméstico, automotriz y similares	-	-	8,6	-	-	10,3	-	-	1,4	-	-	1,4	-	-	5
Las demás válvulas y artículos de grifería	-	-	1,7	-	-	1,3	-	-	0,1	-	-	0,2	-	-	36
Maquinaria y equipo															
Aparatos elevadores o transportadores (unidades)	86	27.571	2,4	80	41.994	3,4	9	45.073	0,4	32	47.964	1,5	256	6	278

EXPORTACIONES DE LOS PRINCIPALES PRODUCTOS CLASIFICADOS DE ACUERDO CON LA CIU
Enero - Febrero 2002

Principales productos	CLAVES 381-382-383			PRODUCTOS METÁLICOS, MAQUINARIAS, EQUIPOS, MATERIAL ELÉCTRICO, INSTRUMENTOS DE MEDIDA Valor en millones de US\$ fob											
	2000			2001			ENERO - FEBRERO						% Var. 2002/2001		
	Cantidad	Precio (US\$)	Valor	Cantidad	Precio (US\$)	Valor	2001			2002			Cantidad	Precio	Valor
							Cantidad	Precio (US\$)	Valor	Cantidad	Precio (US\$)	Valor			
Aparatos para filtrar o depurar líquidos y gases (miles de unidades)	133	11.012	1,5	195	10.589	2,1	36	12.795	0,5	7	16.627	0,1	-80	30	-74
Armario, vitrinas para producción de frío (unidades)	15.619	462	7,2	20.101	460	9,2	2.623	445	1,2	4.240	513	2,2	62	15	86
Armas de guerra excepto revólveres y armas blancas (unidades)	16.576	92	1,5	11.245	186	2,1	53	735	0,0	-	-	-	-	-	-
Cajas de cojinetes (unidades)	26.748	30	0,8	41.548	41	1,7	1.756	48	0,1	18.985	12	0,2	981	-76	161
Centrifugadoras (unidades)	27.640	45	1,2	29.977	59	1,8	1.826	44	0,1	1.703	47	0,1	-7	7	0
Combinaciones de refrigerador y congelador (unidades)	54.767	223	12,2	75.400	214	16,1	12.588	217	2,7	7.872	225	1,8	-37	4	-35
Los demás aparatos para cambio de temperatura (unidades)	600	4.089	2,5	652	4.782	3,1	142	8.627	1,2	152	3.593	0,5	7	-58	-55
Instalaciones frigoríficas, unidades de refrigeración y similares	-	-	1,7	-	-	1,5	-	-	0,1	-	-	0,2	-	-	282
Las demás máquinas y aparatos autopropulsados (unidades)	28	210.363	5,9	21	125.887	2,6	13	111.951	1,5	2	32.000	0,1	-85	-71	-96
Las demás partes para motores a combustión	-	-	5,3	-	-	4,9	-	-	0,3	-	-	0,7	-	-	139
Máquinas automáticas para procesamiento de datos (unidades)	45.144	254	11,5	45.906	298	13,7	5.809	268	1,6	10.793	306	3,3	86	14	112
Partes para máquinas automáticas para el tratamiento o procesamiento de datos	-	-	3,3	-	-	2,6	-	-	0,5	-	-	0,2	-	-	-68
Partes de bombas para líquidos	-	-	2,8	-	-	4,9	-	-	0,8	-	-	0,7	-	-	-1
Partes de máquinas de sondeo o perforación	-	-	4,7	-	-	20,7	-	-	0,9	-	-	0,7	-	-	-27
Partes de máquinas para la partida 84.74	-	-	8,4	-	-	8,6	-	-	1,9	-	-	1,0	-	-	-48
Topadoras frontales y angulares (unidades)	11	190.352	2,1	15	128.154	1,9	4	213.772	0,9	1	75.000	0,1	-75	-65	-91
Las demás palas mecánicas, excavadoras (unidades)	13	72.932	0,9	5	636.003	3,2	-	-	-	1	12.512	0,0	-	-	-
Útiles intercambiables para herramientas	-	-	4,6	-	-	3,7	-	-	0,7	-	-	0,6	-	-	-18

EXPORTACIONES DE LOS PRINCIPALES PRODUCTOS CLASIFICADOS DE ACUERDO CON LA CIU
Enero - Febrero 2002

PRODUCTOS MÉTÁLICOS, MAQUINARIAS, EQUIPOS, MATERIAL ELÉCTRICO, INSTRUMENTOS DE MEDIDA Valor en millones de US\$ fob												CLAVES 381-382-383			
Principales productos	2000			2001			ENERO - FEBRERO								
	Cantidad	Precio (US\$)	Valor	Cantidad	Precio (US\$)	Valor	2001			2002			% Var. 2002/2001		
							Cantidad	Precio (US\$)	Valor	Cantidad	Precio (US\$)	Valor	Cantidad	Precio	Valor
Material eléctrico															
Aparatos emisores de onda, incluso con aparato receptor, para comunicaciones (unidades)	39.398	150	5,9	18.854	243	4,6	844	408	0,3	3.025	242	0,7	258	-41	113
Cable de cobre revestido (tmn)	3.621	2.464	8,9	4.422	2.741	12,1	617	3.202	2,0	668	2.444	1,6	8	-24	-17
Calentadores de agua a gas (unidades)	68.303	86	5,8	57.498	86	5,0	1.592	97	0,2	9.866	80	0,8	520	-18	409
Cintas magnéticas grabadas (unidades)	51.871	171	8,9	35.423	312	11,1	7.445	253	1,9	2.158	392	0,8	-71	55	-55
Cintas para computadores, soportes magnéticos grabados de uso computacional y similar (unidades)	425.131	23	9,9	737.160	22	16,3	27.388	251	6,9	23.182	62	1,4	-15	-75	-79
Circuitos integrados y microestructuras electrónicas (unidades)	34.604	30	1,0	43.827	57	2,5	4.693	83	0,4	3.034	173	0,5	-35	108	35
Cocinas y demás aparatos de uso doméstico (unidades)	76.648	92	7,0	102.510	89	9,1	17.529	84	1,5	3.946	93	0,4	-77	11	-75
Cuadros, paneles, para la partida 85.35 y 85.36	-	-	1,3	-	-	3,8	-	-	0,3	-	-	0,3	-	-	3
Lámparas y tubos eléctricos de incandescencia o descarga (miles de unidades)	57.486	198	11,4	18.752	210	3,9	4.538	199	0,9	1.071	233	0,2	-76	17	-72
Lavadoras totalmente automáticas (unidades)	11.179	182	2,0	30.317	164	5,0	3.484	174	0,6	2.824	139	0,4	-19	-20	-35
Los demás conductores eléctricos aislados (tmn)	2.706	2.831	7,7	1.456	3.147	4,6	533	3.226	1,7	10	6.678	0,1	-98	107	-96
Lustradoras y aspiradoras de polvo (unidades)	126.537	47	6,0	93.966	47	4,4	11.196	49	0,5	10.587	49	0,5	-5	0	-5
Partes destinadas a cuadros, paneles, para la partida 85.35 a la 85.37 (tmn)	16.495	161	2,7	24.894	181	4,5	2.723	379	1,0	1.130	637	0,7	-59	68	-30
Refrigeradores domésticos de compresión (unidades)	19.344	123	2,4	14.778	133	2,0	2.218	138	0,3	2.137	118	0,3	-4	-14	-17
RESTANTES			92,3			87,6			12,0			17,1			
TOTAL AGREGACIÓN MAYOR			362,0			382,6			64,4			55,1			

EXPORTACIONES DE LOS PRINCIPALES PRODUCTOS CLASIFICADOS DE ACUERDO CON LA CIU
Enero - Febrero 2002

Principales productos	CLAVE 384			MATERIAL DE TRANSPORTE Valor en millones de US\$ fob											
	2000			2001			ENERO - FEBRERO						% Var. 2002/2001		
	Cantidad	Precio (US\$)	Valor	Cantidad	Precio (US\$)	Valor	2001			2002			Cantidad	Precio	Valor
							Cantidad	Precio (US\$)	Valor	Cantidad	Precio (US\$)	Valor			
Automóviles (unidades)	4.152	11.851	49,2	5.329	10.443	55,7	969	11.378	11,0	657	8.746	5,7	-32	-23	-48
Carrocerías de vehículo	-	-	5,9	-	-	8,1	-	-	0,6	-	-	0,6	-	-	10
Chasis cabina (unidades)	2.492	8.145	20,3	1.930	7.530	14,5	149	8.658	1,3	467	7.616	3,6	213	-12	176
Las demás partes para vehículos motorizados	-	-	8,4	-	-	9,0	-	-	1,4	-	-	2,7	-	-	89
Motores (unidades)	338	11.144	3,8	690	3.602	2,5	60	4.898	0,3	89	4.736	0,4	48	-3	43
Órganos de transmisión para vehículo	-	-	44,4	-	-	30,9	-	-	4,0	-	-	4,6	-	-	16
Buses (unidades)	20	58.840	1,2	18	32.363	0,6	5	31.290	0,2	10	70.000	0,7	100	124	347
Camionetas (unidades)	6.457	10.165	65,6	4.577	10.150	46,5	789	9.992	7,9	1.215	9.448	11,5	54	-5	46
Bicicletas y demás ciclos sin motor (unidades)	38.639	94	3,6	29.240	89	2,6	3.551	77	0,3	1.108	87	0,1	-69	14	-64
Aviones (unidades)	11	412.153	4,5	26	122.747	3,2	17	98.927	1,7	-	-	-	-	-	-
Partes de aviones o helicópteros	-	-	29,0	-	-	29,9	-	-	5,1	-	-	2,7	-	-	-46
Barcos para transporte de personas y mercancías (unidades)	5	1.348.774	6,7	3	970.511	2,9	1	1.155.960	1,2	-	-	-	-	-	-
Barcos pesqueros (unidades)	1	230.500	0,2	3	7.843.779	23,5	-	-	-	1	356.090	0,4	-	-	-
RESTANTES			39,1			8,5			0,4			2,0			
TOTAL AGREGACIÓN MAYOR			282,0			238,3			35,2			35,0			

EXPORTACIONES DE LOS PRINCIPALES PRODUCTOS CLASIFICADOS DE ACUERDO CON LA CIUJ
Enero - Febrero 2002

INDUSTRIAS MANUFACTURERAS VARIAS Valor en millones de US\$ fob										CLAVE 390					
Principales productos	2000			2001			ENERO - FEBRERO								
	Cantidad	Precio (US\$)	Valor	Cantidad	Precio (US\$)	Valor	2001			2002			% Var. 2002/2001		
							Cantidad	Precio (US\$)	Valor	Cantidad	Precio (US\$)	Valor	Cantidad	Precio	Valor
Artículos de joyería y sus partes	780	2.063	1,6	340	1.627	0,6	83	1.535	0,1	39	1.484	0,1	-53	-3	-55
Monedas (tmn)	901	4.795	4,3	1.688	4.521	7,6	193	4.410	0,9	510	3.200	1,6	164	-27	92
Escobas, cepillos, brochas y artículos similares (miles de unidades)	5.603	442	2,5	7.278	342	2,5	835	243	0,2	974	359	0,3	17	48	72
Juguetes de modelo reducido excepto de ruedas, muñecas o muñecos (miles de unidades)	17.473	66	1,2	22.889	112	2,6	5.484	42	0,2	1.421	87	0,1	-74	106	-47
Lápices	-	-	2,6	-	-	7,0	-	-	0,6	-	-	1,2	-	-	99
RESTANTES			3,4			4,5			0,5			0,7			
TOTAL AGREGACIÓN MAYOR			15,5			24,7			2,5			4,0			

IMPORTACIONES



RESUMEN DE LAS IMPORTACIONES DE CHILE
(Millones de US\$ cif)

Fedra	AGRICULTURA, FRUTICULTURA GANADERÍA, SILVICULTURA Y PESCA EXTRACTIVA	Parti- cipación (%)	MINERÍA	Parti- cipación (%)	INDUSTRIA	Parti- cipación (%)	OTROS	Parti- cipación (%)	ZONAS FRANCAS	Parti- cipación (%)	TOTAL	Acumulado
1996	471,3	2,6	1.455,9	8,2	14.870,7	83,4	478,7	2,7	547,3	3,1	17.823,9	-
1997	389,2	2,0	1.430,1	7,3	16.279,6	82,8	588,1	3,0	976,5	5,0	19.663,4	-
1998	351,3	1,9	1.212,2	6,5	15.510,5	82,6	491,8	2,6	1.214,6	6,5	18.780,5	-
1999	397,7	2,6	1.525,2	10,1	12.050,7	79,6	349,1	2,3	825,1	5,4	15.147,8	-
2000	381,2	2,1	2.418,8	13,4	13.961,4	77,2	299,6	1,7	1.028,9	5,7	18.089,9	-
2001	332,1	1,8	2.209,0	12,2	13.534,0	74,8	334,4	1,8	771,3	4,3	17.180,8	-
2001												
Enero	31,3	1,9	244,3	14,9	1.249,7	76,0	29,0	1,8	89,3	5,4	1.643,6	1.643,6
Febrero	23,1	1,7	195,9	14,2	1.081,9	78,6	21,7	1,6	53,8	3,9	1.376,5	3.020,1
Marzo	26,7	1,6	179,1	11,1	1.275,9	78,8	42,7	2,6	94,9	5,9	1.619,3	4.639,4
Abril	22,2	1,6	222,6	16,0	1.071,2	76,9	9,0	0,6	67,9	4,9	1.392,8	6.032,3
Mayo	23,6	1,6	213,4	14,4	1.152,7	77,8	17,4	1,2	74,0	5,0	1.481,1	7.513,4
Junio	34,5	2,3	190,9	12,7	1.172,6	77,9	36,1	2,4	70,5	4,7	1.504,7	9.018,0
Julio	24,5	1,6	196,5	12,8	1.187,7	77,4	50,3	3,3	75,9	4,9	1.534,9	10.553,0
Agosto	20,7	1,5	179,5	12,7	1.105,7	78,4	51,5	3,7	52,2	3,7	1.409,6	11.962,6
Septiembre	51,7	3,5	202,2	13,8	1.121,6	76,4	33,1	2,3	59,4	4,0	1.467,9	13.430,5
Octubre	31,4	2,1	164,8	10,9	1.243,5	82,4	8,0	0,5	61,6	4,1	1.509,3	14.939,8
Noviembre	19,0	1,6	111,5	9,4	993,1	83,9	9,7	0,8	50,5	4,3	1.183,9	16.123,7
Diciembre	23,4	2,2	108,2	10,2	878,6	83,1	25,8	2,4	21,2	2,0	1.057,1	17.180,8
2002												
Enero	49,4	3,2	198,3	12,7	1.207,1	77,5	82,9	5,3	20,2	1,3	1.557,9	1.557,9
Ene-01	31,3	1,9	244,3	14,9	1.249,7	76,0	29,0	1,8	89,3	5,4	1.643,6	1.643,6
Ene-02	49,4	3,2	198,3	12,7	1.207,1	77,5	82,9	5,3	20,2	1,3	1.557,9	1.557,9
% Variación												
Ene-Feb 02/01	57,9	-	-18,8	-	-3,4	-	185,9	-	-77,4	-	-	-5,2

IMPORTACIONES DE CHILE CLASIFICADAS DE ACUERDO CON LA CIU
(Millones de US\$ cif)

Especificación	1996	1997	1998	1999	2000	2001	ENERO - FEBRERO		
							2001	2002	% Var. 02/01
100 AGRICULTURA, FRUTICULTURA, GANADERÍA, SILVICULTURA Y PESCA EXTRACTIVA	471,3	389,2	351,3	397,7	381,2	332,1	54,4	63,7	17,1
110 Agricultura, fruticultura, y ganadería	439,7	343,7	330,6	383,8	368,3	322,9	53,2	62,1	16,8
Agricultura	392,5	294,0	280,0	333,4	316,0	276,5	46,8	56,9	21,6
Fruticultura	41,7	43,1	45,0	44,8	46,4	40,4	5,4	4,3	-20,8
Ganadería	5,4	6,7	5,7	5,7	5,9	5,9	1,0	0,9	-5,3
120 Silvicultura	2,2	2,1	3,2	2,7	2,7	2,8	0,4	0,4	10,3
130 Pesca extractiva	29,3	43,3	17,5	11,2	10,1	6,5	0,8	1,1	39,3
200 MINERÍA	1.455,9	1.430,1	1.212,2	1.525,2	2.418,8	2.209,0	440,2	280,9	-36,2
Cobre	1.366,6	1.331,3	1.126,4	1.475,5	2.365,8	2.152,2	429,3	270,9	-36,9
Resto	89,3	98,8	85,8	49,7	53,0	56,8	10,9	10,0	-8,4
300 INDUSTRIA	14.870,7	16.279,6	15.510,5	12.050,7	13.961,4	13.534,0	2.331,6	2.073,4	-11,1
310 Industria alimentaria, bebidas, licores y tabaco	825,7	931,3	972,4	866,8	914,6	921,8	140,2	158,0	12,6
Alimentos y alimentos forrajeros	774,5	872,7	903,8	807,6	853,9	863,6	133,2	151,9	14,0
Bebidas, líquidos, alcoholes y tabaco	51,2	58,6	68,7	59,2	60,7	58,2	7,0	6,1	-13,1
320 Industria textil, prendas de vestir y cuero	1.107,2	1.160,5	1.127,5	945,1	1.108,5	1.053,2	229,0	203,4	-11,2
Textiles y confecciones de prendas de vestir	940,0	960,6	938,4	804,5	943,9	897,6	189,2	167,5	-11,4
Curtiembre, talabartería, cuero y pieles, calzado	167,2	199,8	189,0	140,6	164,6	155,6	39,9	35,9	-10,0
330 Forestales y muebles de madera	117,5	156,2	172,7	131,0	160,0	164,7	24,6	24,8	0,9
Forestal	65,1	87,1	94,5	75,0	92,2	102,2	14,7	17,6	19,8
Muebles	52,5	69,0	78,2	56,0	67,7	62,5	9,9	7,2	-27,1
340 Celulosa, papel, cartón, editoriales e imprenta	423,1	476,5	476,6	412,2	497,0	479,2	90,9	76,8	-15,5
Celulosa, papel y cartón	335,4	383,8	379,0	335,8	419,4	400,1	76,0	64,6	-15,0
Editoriales e imprenta	87,7	92,7	97,6	76,3	77,6	79,1	14,9	12,2	-17,9
350 Productos químicos básicos y preparados, petróleo y derivados, caucho y plástico	3.066,4	3.219,4	2.995,1	2.848,9	3.373,4	3.379,1	553,9	490,0	-11,5
Productos químicos básicos	1.385,3	1.381,2	1.274,4	1.172,1	1.333,7	1.349,5	217,1	188,8	-13,1
Productos químicos preparados	655,9	716,9	723,2	756,6	790,0	851,1	134,1	131,7	-1,8
Petróleo y derivados, caucho y plástico	1.025,3	1.121,3	997,6	920,2	1.249,8	1.178,5	202,7	169,6	-16,3
360 Productos de barro, loza y porcelana, vidrio y productos minerales no metálicos	268,6	301,0	285,2	207,3	270,7	244,1	43,5	33,5	-22,9
370 Industria básica del hierro y del acero, industria básica de metales no ferrosos	588,1	702,0	714,9	380,0	500,3	524,3	92,8	89,0	-4,2
380 Productos metálicos, maquinaria, equipos, material eléctrico, instrumentos de medida y material de transporte	8.241,5	9.069,6	8.520,2	6.069,5	6.910,8	6.569,9	1.134,6	979,0	-13,7
Productos metálicos, maquinaria, equipos, material eléctrico e instrumentos de medida	5.750,2	6.552,7	6.406,5	4.873,1	5.133,1	5.058,2	853,9	724,8	-15,1
Material de transporte	2.491,3	2.516,9	2.113,6	1.196,4	1.777,7	1.511,8	280,8	254,2	-9,5
390 Industria manufacturera no expresada	232,6	263,1	246,0	189,9	226,2	197,7	22,1	18,9	-14,3
900 OTROS	478,7	588,1	491,8	349,1	299,6	334,4	50,8	153,6	202,4
Zonas Francas	547,3	976,5	1.214,6	825,1	1.028,9	771,3	143,2	36,2	-74,7
TOTAL	17.823,9	19.663,4	18.780,5	15.147,8	18.089,9	17.180,8	3.020,2	2.607,8	-13,7

IMPORTACIONES DE CHILE CLASIFICADAS POR PAÍS DE ORIGEN
(Millones de US\$ cif)

País	1998	1999	2000	2001	ENERO - FEBRERO		
					2001	2002	% Var. 02/01
AMÉRICA	9.320,1	7.968,4	9.893,1	9.390,7	1.634,4	1.348,5	-17,5
AMÉRICA LATINA	4.750,6	4.512,8	5.977,1	6.064,4	1.043,3	900,0	-13,7
Asociación Latinoamericana de Integración, ALADI	4.701,6	4.470,7	5.948,0	6.047,3	1.040,0	892,4	-14,2
Mercado Común del Sur, MERCOSUR	3.130,3	3.094,7	4.338,1	4.705,3	823,7	709,0	-13,9
Argentina	1.900,5	2.023,2	2.876,9	3.063,9	570,1	445,9	-21,8
Brasil	1.092,3	968,7	1.335,3	1.495,3	225,0	232,8	3,5
Paraguay	62,4	51,5	66,8	90,3	15,8	23,0	46,1
Uruguay	75,0	51,3	59,1	55,8	12,9	7,2	-43,8
Bolivia	37,6	22,4	30,2	25,0	3,3	3,0	-10,4
Colombia	176,0	166,1	206,3	189,3	28,3	38,0	34,2
Cuba	0,7	0,7	0,7	0,8	0,1	0,3	119,8
Ecuador	149,6	228,1	254,3	123,5	27,1	10,4	-61,7
México	849,9	579,3	615,6	532,8	78,4	67,5	-13,9
Perú	121,4	169,2	265,8	285,6	46,3	45,2	-2,2
Venezuela	236,1	210,2	236,8	185,0	32,8	18,9	-42,3
Costa Rica	15,6	13,2	4,0	2,9	0,5	0,4	-24,5
El Salvador	2,1	3,7	2,0	2,6	1,6	0,0	-98,5
Guatemala	13,2	16,3	13,2	4,4	0,4	6,7	1.743,1
Panamá	8,3	7,2	6,4	4,9	0,7	0,3	-49,4
Resto de América Latina	9,7	1,6	3,5	2,2	0,1	0,1	13,5
AMÉRICA DEL NORTE	4.520,2	3.435,8	3.850,5	3.315,8	591,1	448,4	-24,1
Canadá	494,5	411,4	512,1	427,3	64,4	43,3	-32,7
Estados Unidos	4.025,7	3.024,4	3.338,5	2.888,6	526,6	405,1	-23,1
RESTO DE AMÉRICA	49,2	19,8	55,5	0,4	0,0	0,1	-
EUROPA	4.161,7	3.155,9	3.197,0	3.370,1	560,8	581,8	3,7
Unión Europea, UE	3.850,1	2.854,3	2.880,3	3.064,1	518,0	519,2	0,2
Alemania	811,7	627,2	622,2	692,2	106,1	119,2	12,3
Austria	34,2	35,4	48,2	40,6	7,3	5,1	-30,1
Bélgica	110,7	97,9	98,1	109,8	18,5	42,8	131,0
Dinamarca	66,3	50,1	74,0	65,3	11,2	11,4	2,0
España	656,0	410,8	428,1	466,1	81,1	74,3	-8,4
Finlandia	97,8	71,2	88,2	84,3	11,7	12,3	5,2
Francia	680,5	417,6	447,8	575,3	109,2	96,4	-11,7
Grecia	7,0	1,6	2,9	5,1	0,6	0,9	51,3
Irlanda	45,6	41,4	42,2	43,1	3,8	7,0	86,4
Italia	680,1	514,8	419,0	436,5	87,6	65,7	-25,0
Luxemburgo	2,1	1,8	2,5	6,6	0,3	0,5	82,9
Países Bajos	109,3	82,7	94,4	107,6	12,2	14,3	17,3
Portugal	45,8	48,8	50,6	53,6	11,2	8,3	-26,3
Reino Unido	256,3	182,2	177,8	194,9	31,4	31,0	-1,1
Suecia	246,7	270,8	284,4	182,3	25,8	29,9	16,0
Noruega	30,0	16,4	25,4	51,2	3,0	3,7	24,3
Rusia	34,2	35,4	48,2	40,6	3,1	2,6	-17,6
Suiza	117,6	154,2	124,2	109,6	17,4	17,1	-1,8
Ucrania	16,0	34,7	71,9	33,1	5,1	28,0	447,2
Resto de Europa	113,8	60,8	47,0	71,5	14,3	11,4	-20,5
ASIA	3.073,7	2.388,9	2.950,1	2.901,0	542,7	450,5	-17,0
China	760,7	709,7	999,8	1.052,9	199,6	197,6	-1,0
Corea del Norte	0,3	0,6	0,5	28,8	1,1	8,2	623,3
Corea del Sur	545,1	405,4	535,3	540,0	122,4	67,3	-45,0
Filipinas	18,1	28,8	31,3	24,4	7,1	1,5	-79,3
India	66,8	55,1	70,1	75,2	11,4	9,9	-13,4
Indonesia	113,2	94,6	80,8	86,3	17,9	22,1	23,4
Israel	59,8	58,5	57,1	59,2	13,0	5,1	-61,1
Japón	994,6	635,9	710,1	560,6	95,4	73,2	-23,3
Malasia	91,7	81,3	70,6	104,0	9,3	5,5	-40,8
Pakistan	48,0	33,8	41,8	36,8	6,8	4,7	-30,7
Singapur	50,3	27,7	19,2	25,0	2,9	4,7	60,3
Sri Lanka	16,8	14,5	14,9	14,6	2,5	1,3	-46,2
Tailandia	48,5	50,6	84,7	91,8	18,4	13,7	-25,9
Tailandia	200,1	164,2	190,5	173,7	30,0	27,1	-9,5
Resto de Asia	59,6	28,3	43,4	27,7	4,8	8,6	79,2
ÁFRICA	240,8	286,0	513,8	238,4	53,9	13,1	-75,8
Argelia	4,6	1,8	19,1	14,4	1,8	0,0	0,0
Congo	0,0	20,8	24,4	22,3	0,7	0,0	-100,0
Guinea Ecuatorial	13,2	35,1	0,0	5,7	0,0	0,0	0,0
Nigeria	128,3	131,4	313,0	122,6	40,6	0,0	-100,0
SudÁfrica	68,0	46,8	52,5	69,8	10,0	12,8	27,4
Resto de África	26,7	50,0	104,9	3,6	0,7	0,3	-64,2
OCEANÍA	201,5	122,6	151,9	114,1	14,0	18,7	33,2
Australia	155,9	95,1	108,6	86,1	10,0	16,6	66,3
Nueva Zelanda	35,7	27,5	43,1	27,9	4,0	2,1	-48,5
Resto de Oceanía	9,9	0,0	0,2	0,0	0,0	0,0	295,8
OTROS NO ASIGNADOS A ZONAS ECONÓMICAS	568,0	400,9	365,1	405,2	71,2	159,1	123,5
Subtotal	17.565,9	14.322,7	17.061,0	16.409,5	2.877,0	2.571,6	0,0
Zonas Francas	1.214,6	825,1	1.028,9	771,3	143,2	36,2	-74,7
TOTAL	18.780,5	15.147,8	18.089,9	17.180,8	3.020,2	2.607,8	-13,7

PRINCIPALES PAÍSES DE ORIGEN DE LAS IMPORTACIONES DE CHILE (*)

(Millones de US\$ cif)

País							ENERO - FEBRERO			
	1996	1997	1998	1999	2000	2001	2001	2002	Porcentaje de participación	% Var. 02/01
Argentina	1.634,2	1.837,2	1.900,6	2.024,0	2.877,1	3.063,8	570,1	445,9	17,1	-21,8
Estados Unidos	4.109,5	4.332,5	4.025,9	3.024,2	3.341,3	2.888,7	526,6	405,1	15,5	-23,1
Brasil	1.065,7	1.242,8	1.092,2	967,3	1.334,8	1.498,6	225,0	232,8	8,9	3,5
China	635,9	721,2	760,3	710,0	999,4	1.052,9	199,6	197,6	7,6	-1,0
Alemania	729,9	843,6	811,6	626,1	622,3	692,2	106,1	119,2	4,6	12,3
Francia	581,9	502,1	680,5	417,3	447,9	575,3	109,2	96,4	3,7	-11,7
Japón	949,7	1.054,4	994,7	635,9	709,4	560,6	95,4	73,2	2,8	-23,3
Corea del Sur	556,8	588,8	545,2	405,7	537,5	540,0	122,4	67,3	2,6	-45,0
México	927,2	1.076,2	849,9	579,5	616,1	532,9	78,4	67,5	2,6	-13,9
España	530,3	621,1	656,0	411,2	428,1	466,2	81,1	74,3	2,8	-8,4
Italia	550,8	699,7	680,1	515,1	420,7	436,5	87,6	65,7	2,5	-25,0
Canadá	408,1	432,5	494,5	411,1	511,9	427,3	64,4	43,3	1,7	-32,7
Perú	117,9	118,5	121,5	169,2	265,9	285,6	46,3	45,2	1,7	-2,2
Reino Unido	281,7	320,2	256,3	182,2	177,8	194,9	31,4	31,0	1,2	-1,1
Colombia	222,4	201,2	176,0	166,1	206,3	189,3	28,3	38,0	1,5	34,2
Venezuela	313,2	273,4	236,1	209,8	232,3	185,0	32,8	18,9	0,7	-42,3
Suecia	271,3	352,0	246,7	270,8	284,4	182,3	25,8	29,9	1,1	16,0
Taiwán	220,9	225,1	200,4	165,5	190,7	173,7	30,0	27,1	1,0	-9,5
Ecuador	224,9	258,6	149,6	228,3	254,5	123,5	27,1	10,4	0,4	-61,7
Nigeria	154,2	140,7	128,3	131,4	313,0	122,6	40,6	0,0	0,0	-100,0
Bélgica	135,8	132,3	110,7	97,7	98,1	110,3	18,5	42,8	1,6	131,0
Suiza	120,6	114,3	117,6	154,1	124,2	109,6	17,4	17,1	0,7	-1,8
Países Bajos	123,9	108,6	109,2	82,7	94,4	107,6	12,2	14,3	0,5	17,3
Malasia	80,8	95,7	91,7	81,3	70,6	103,9	9,3	5,5	0,2	-40,8
Tailandia	50,3	44,7	48,5	50,6	84,7	91,8	18,4	13,7	0,5	-25,9
Paraguay	69,4	55,0	62,4	51,5	66,8	90,3	15,8	23,0	0,9	46,1
Indonesia	97,1	109,0	113,2	94,6	80,8	86,3	17,9	22,1	0,8	23,4
Australia	153,3	138,9	155,9	95,3	108,6	86,1	10,0	16,6	0,6	66,3
Finlandia	103,7	140,4	97,7	71,1	88,2	84,3	11,7	12,3	0,5	5,2
India	58,0	66,1	66,8	55,1	70,1	75,2	11,4	9,9	0,4	-13,4
Sudáfrica	68,1	87,2	68,0	46,5	52,5	66,1	10,0	12,8	0,5	27,4
Dinamarca	94,4	79,9	66,3	50,1	74,1	66,3	11,2	11,4	0,4	2,0
Israel	46,7	57,3	59,8	58,5	57,1	59,2	13,0	5,1	0,2	-61,1
Uruguay	45,0	58,1	75,0	51,3	58,9	55,8	12,9	7,2	0,3	-43,8
Portugal	36,5	45,3	45,8	48,9	50,6	53,6	11,2	8,3	0,3	-26,3
Noruega	100,8	49,3	30,0	16,4	25,4	51,2	3,0	3,7	0,1	24,3
Irlanda	50,1	46,1	45,6	41,4	42,2	43,1	3,8	7,0	0,3	86,4
Austria	38,4	54,5	34,2	35,4	48,2	40,6	7,3	5,1	0,2	-30,1
Pakistán	31,3	37,2	48,0	33,7	41,8	36,8	6,8	4,7	0,2	-30,7
Rusia	26,5	13,7	16,0	34,9	71,9	33,1	3,1	2,6	0,1	-17,6
Corea del Norte	0,5	0,4	0,3	0,6	0,5	28,8	1,1	8,2	0,3	623,3
Nueva Zelanda	61,7	54,3	35,7	27,5	41,3	27,9	4,0	2,1	0,1	-48,5
Bolivia	35,9	62,5	37,6	22,4	30,2	25,0	3,3	3,0	0,1	-10,4
Singapur	44,1	48,4	50,3	27,7	19,2	25,0	2,9	4,7	0,2	60,3
Subtotal	16.159,4	17.540,9	16.593,1	13.580,0	16.272,0	15.749,6	2.764,4	2.352,0	90,2	-14,9
Otros	1.117,2	1.146,0	972,8	742,7	789,0	659,9	112,6	219,6	8,4	95,0
Subtotal general	17.276,6	18.686,9	17.565,9	14.322,7	17.061,0	16.409,5	2.877,0	2.571,6	98,6	-10,6
Zonas Francas	547,3	976,5	1.214,6	825,1	1.028,9	771,3	143,2	36,2	1,4	-74,7
TOTAL	17.823,9	19.663,4	18.780,5	15.147,8	18.089,9	17.180,8	3.020,2	2.607,8	100,0	-13,7

(*) Ordenados por monto embarcado en el año 2001.

IMPORTACIONES DE LOS PRINCIPALES PRODUCTOS ORDENADAS SEGÚN CLASIFICACIÓN CIU
Enero - Febrero 2002

Principales productos	CLAVES 110-120-130			AGRICULTURA, GANADERÍA, SILVICULTURA Y PESCA Valor en millones de US\$ cif											
	2000			2001			ENERO - FEBRERO						% Var. 2002/2001		
	Cantidad	Precio (US\$)	Valor	Cantidad	Precio (US\$)	Valor	Cantidad	Precio (US\$)	Valor	Cantidad	Precio (US\$)	Valor	Cantidad	Precio	Valor
Animales vivos															
Caballos (unidades)	195	5.824	1,1	181	5.105	0,9	30	1.792	0,1	16	2.705	0,0	-47	51	-20
Porcinos reproductores de raza fina (unidades)	381	1.407	0,5	401	2.390	1,0	76	3.191	0,2	12	2.693	0,0	-84	-16	-87
Pollitos de un día (miles de unidades)	290	7.494	2,2	259	7.673	2,0	38	9.911	0,4	48	10.522	0,5	27	6	35
Plantas herbáceas y semillas															
Flores y capullos frescos (tmn)	655	3.238	2,1	487	3.557	1,7	44	4.358	0,2	39	3.355	0,1	-11	-23	-31
Bulbos y tubérculos	-	-	1,4	-	-	2,3	-	-	0,5	-	-	0,5	-	-	-2
Arvejas, chícharos y garbanzos (tmn)	9.083	378	3,4	7.512	350	2,6	1.167	322	0,4	1.105	346	0,4	-5	7	2
Lentejas (tmn)	16.886	446	7,5	14.005	350	4,9	2.796	366	1,0	1.367	359	0,5	-51	-2	-52
Café, sin tostar ni descafeinar (tmn)	11.485	1.401	16,1	13.575	1.046	14,2	1.715	1.114	1,9	2.665	963	2,6	55	-14	34
Yerba mate (tmn)	5.875	1.096	6,4	5.738	1.013	5,8	743	1.025	0,8	848	997	0,8	14	-3	11
Trigo duro (tmn)	84.054	175	14,7	105.309	201	21,2	-	-	-	-	-	-	-	-	-
Los demás trigos (tmn)	415.870	130	53,9	140.279	142	19,9	19.380	140	2,7	21.946	138	3,0	13	-1	12
Cebada (tmn)	85.726	168	14,4	33.244	163	5,4	-	-	-	4.600	188	0,9	-	-	-
Maíz para siembra (tmn)	2.092	4.572	9,6	1.256	5.370	6,7	59	399	0,0	69	408	0,0	16	2	18
Los demás maíces (tmn)	1.221.452	104	127,3	1.270.096	105	133,0	283.940	107	30,2	326.852	109	35,7	15	2	18
Sorgo de grano (tmn)	64.437	90	5,8	63.013	89	5,6	4.245	97	0,4	8.859	90	0,8	109	-8	92
Alpiste (tmn)	4.094	302	1,2	4.707	328	1,5	1.080	293	0,3	443	581	0,3	-59	98	-19
Poroto soya (tmn)	72.834	205	14,9	106.922	193	20,7	21.630	207	4,5	35.549	193	6,9	64	-7	53
Maní sin cáscara (tmn)	4.329	841	3,6	4.392	756	3,3	470	783	0,4	776	747	0,6	65	-5	57
Orégano (tmn)	1.162	1.794	2,1	1.281	770	1,0	228	1.264	0,3	455	545	0,2	100	-57	-14
Otras Semillas															
Semilla de algodón (tmn)	7.525	140	1,1	7.346	134	1,0	123	112	0,0	249	123	0,0	102	10	123
Semilla de remolacha azucarera (kgn)	118.700	23	2,7	122.436	29	3,5	882	132	0,1	5.698	48	0,3	546	-64	134
Semilla de forrajeras (tmn)	3.729	1.533	5,7	1.327	1.770	2,3	231	1.478	0,3	510	1.518	0,8	120	3	126

Nota: La definición de las claves económicas se puede consultar en el Indicadores de Comercio Exterior de enero de 2002.

IMPORTACIONES DE LOS PRINCIPALES PRODUCTOS ORDENADAS SEGÚN CLASIFICACIÓN CIU
Enero - Febrero 2002

AGRICULTURA, GANADERÍA, SILVICULTURA Y PESCA Valor en millones de US\$ cif												CLAVES 110-120-130			
Principales productos	2000			2001			ENERO - FEBRERO								
	Cantidad	Precio (US\$)	Valor	Cantidad	Precio (US\$)	Valor	2001			2002			% Var. 2002/2001		
							Cantidad	Precio (US\$)	Valor	Cantidad	Precio (US\$)	Valor	Cantidad	Precio	Valor
Semilla de tomate (kgn)	2.803	1.283	3,6	8.689	320	2,8	2.806	108	0,3	230	1.530	0,4	-92	1321	16
Las demás semillas de hortalizas (tmn)	325	8.904	2,9	386	6.001	2,3	26	12.945	0,3	15	20.900	0,3	-44	61	-9
Las demás semillas (kgn)	30.683	45	1,4	97.198	17	1,7	18.835	4	0,1	11.396	10	0,1	-39	163	59
Frutas															
Cocos secos (tmn)	951	1.199	1,1	939	813	0,8	137	886	0,1	88	872	0,1	-35	-2	-37
Almendras sin cáscara (tmn)	539	2.988	1,6	369	2.784	1,0	90	3.092	0,3	67	2.527	0,2	-26	-18	-39
Plátanos (tmn)	192.551	204	39,3	147.492	234	34,5	19.496	227	4,4	16.122	225	3,6	-17	-1	-18
Piñas (tmn)	5.263	308	1,6	3.444	323	1,1	534	347	0,2	267	378	0,1	-50	9	-46
Otros productos naturales															
Huevos de ave (kgn)	39.246	33	1,3	45.344	35	1,6	6.561	34	0,2	6.500	36	0,2	-1	5	4
Huevas y lechas de pescado (kgn)	20.026	316	6,3	7.347	306	2,2	231	128	0,0	2.659	270	0,7	1.051	111	2.330
Algas (tmn)	2.090	1.747	3,7	3.356	1.216	4,1	581	1.319	0,8	625	627	0,4	8	-52	-49
Gomas, gomorresinas y resinas (tmn)	235	5.396	1,3	344	4.264	1,5	33	7.417	0,2	60	4.082	0,2	83	-45	1
Caucho y látex natural (tmn)	12.063	807	9,7	12.662	720	9,1	1.961	786	1,5	2.223	632	1,4	13	-20	-9
RESTANTES			9,4			8,7			1,2			1,1			
TOTAL AGREGACIÓN MAYOR			381,2			332,1			54,4			63,7			

IMPORTACIONES DE LOS PRINCIPALES PRODUCTOS ORDENADAS SEGÚN CLASIFICACIÓN CIU
Enero - Febrero 2002

Principales productos	CLAVE 210			INDUSTRIAS DEL CARBÓN, PETRÓLEO Y GAS NATURAL Valor en millones de US\$ cif											
	2000			2001			ENERO - FEBRERO								
							2001			2002			% Var. 2002/2001		
	Cantidad	Precio (US\$)	Valor	Cantidad	Precio (US\$)	Valor	Cantidad	Precio (US\$)	Valor	Cantidad	Precio (US\$)	Valor	Cantidad	Precio	Valor
Petróleo crudo (tmn)	-	-	1.993,7	-	-	1.726,8	-	-	350,2	-	-	190,2	-	-	-46
Gas natural en estado gaseoso (tmn)	2.149.512	106	228,5	2.879.172	111	320,2	562.800	110	61,7	517.992	110	57,1	-8	0	-8
Hulla bituminosa (tmn)	4.025.503	35	139,1	2.446.095	41	99,9	407.272	37	15,0	526.482	42	22,2	29	15	48
Las demás hullas, incluso pulverizadas, pero sin aglomerar (tmn)	169.362	26	4,4	182.976	27	5,0	87.035	27	2,4	48.873	27	1,3	-44	0	-44
RESTANTES			0,2			0,3			0,0			0,1			
TOTAL AGREGACIÓN MAYOR			2.365,8			2.152,2			429,3			270,9			

IMPORTACIONES DE LOS PRINCIPALES PRODUCTOS ORDENADAS SEGÚN CLASIFICACIÓN CIU
Enero - Febrero 2002

INDUSTRIAS DE LA MINERÍA METÁLICA Y NO METÁLICA Valor en millones de US\$ cif												CLAVES 220-230-240				
Principales productos	2000			2001			ENERO - FEBRERO									
	Cantidad	Precio (US\$)	Valor	Cantidad	Precio (US\$)	Valor	2001			2002			% Var. 2002/2001			
							Cantidad	Precio (US\$)	Valor	Cantidad	Precio (US\$)	Valor	Cantidad	Precio	Valor	
Mineríametálica																
Mineral de cobre	-	-	0,0	-	-	3,4	-	-	0,0	-	-	0,0	-	-	-94	
Mineral de aluminio y sus concentrados (tmn)	42.169	36	1,5	48.065	39	1,9	46.001	33	1,5	165	33	0,0	-	0	-	
Mineral de cromo (tmn)	13.210	181	2,4	12.402	175	2,2	3.341	151	0,5	363	238	0,1	-89	58	-83	
Concentrado sin tostar de molibdeno (tmn)	7.346	2.558	18,8	8.404	2.331	19,6	1.340	2.199	2,9	1.533	2.511	3,8	14	14	31	
Mineríano metálica																
Azufre (tmn)	9.501	63	0,6	14.621	60	0,9	225	65	0,0	226	77	0,0	0	18	19	
Caolín (tmn)	22.116	188	4,1	32.192	125	4,0	4.018	240	1,0	6.116	161	1,0	52	-33	3	
Bentonita (tmn)	5.824	220	1,3	5.930	251	1,5	1.050	251	0,3	1.292	322	0,4	23	28	58	
Creta (tmn)	16.699	80	1,3	11.745	89	1,1	1.875	99	0,2	1.766	115	0,2	-6	16	9	
Harina silícea fósil (tmn)	14.748	78	1,1	8.941	90	0,8	329	289	0,1	979	98	0,1	198	-66	1	
Ecaussines y demás piedras calizas (tmn)	50.285	34	1,7	55.428	30	1,7	9.031	41	0,4	-	-	-	-	-	-	
Dolomita sin calcinar (tmn)	62.058	54	3,4	59.175	46	2,7	5.375	86	0,5	2.371	85	0,2	-56	-1	-56	
Magnesita calcinada a muerte (tmn)	8.626	245	2,1	13.082	266	3,5	5.204	273	1,4	5.928	282	1,7	14	3	18	
Esteatita talco triturado (tmn)	11.336	246	2,8	8.537	287	2,4	1.991	283	0,6	1.819	288	0,5	-9	2	-7	
Borato natural (tmn)	7.225	78	0,6	10.068	93	0,9	2.695	81	0,2	8.442	74	0,6	213	-9	185	
Abono de origen animal o vegetal (tmn)	648	2.022	1,3	649	2.038	1,3	49	1.591	0,1	21	6.261	0,1	-57	294	69	
Arena natural (tmn)	48.348	46	2,2	10.378	123	1,3	892	229	0,2	900	126	0,1	1	-45	-45	
RESTANTES			7,7			7,7			1,0			1,0				
TOTAL AGREGACIÓN MAYOR			53,0			56,8			10,9			10,0				

Principales productos	CLAVE 310			INDUSTRIAS DE PRODUCTOS ALIMENTICIOS, BEBIDAS Y TABACO Valor en millones de US\$ cif												
	2000			2001			ENERO - FEBRERO						% Var. 2002/2001			
	Cantidad	Precio (US\$)	Valor	Cantidad	Precio (US\$)	Valor	2001			2002			Cantidad	Precio	Valor	
							Cantidad	Precio (US\$)	Valor	Cantidad	Precio (US\$)	Valor				
Carnes																
Carne de bovino deshuesada, fresca o refrigerada (tmn)	65.282	2.207	144,1	66.600	2.078	138,4	9.193	2.159	19,9	9.414	1.889	17,8	2	-13	-10	
Carne de bovino deshuesada, congelada (tmn)	20.008	1.420	28,4	18.382	1.469	27,0	3.413	1.529	5,2	2.427	1.424	3,5	-29	-7	-34	
Carne de porcino (tmn)	1.854	1.257	2,3	341	1.229	0,4	25	1.857	0,0	-	-	-	-	-	-	
Preparaciones y conservas de carne bovina (tmn)	2.561	2.085	5,3	499	2.119	1,1	199	2.117	0,4	0	3.561	0,0	-100	68	-100	
Otros productos pecuarios																
Tripas, vejigas y estómagos de animal (tmn)	944	1.013	1,0	975	1.256	1,2	197	1.015	0,2	108	906	0,1	-45	-11	-51	
Pieles y otras partes de aves (tmn)	7.078	330	2,3	14.607	313	4,6	1.526	317	0,5	2.687	308	0,8	76	-3	71	
Semen de bovino (kgn)	4.231	404	1,7	3.132	536	1,7	282	557	0,2	182	515	0,1	-35	-8	-40	
Productos del mar																
Conservas de atún (tmn)	6.957	2.151	15,0	7.562	2.132	16,1	1.094	2.258	2,5	1.173	2.260	2,7	7	0	7	
Camarones congelados (tmn)	324	11.835	3,8	286	9.718	2,8	22	11.338	0,2	-	-	-	-	-	-	
Caracoles congelados (tmn)	261	6.644	1,7	315	4.389	1,4	64	4.674	0,3	50	4.144	0,2	-22	-11	-31	
Lácteos																
Leche en polvo descremada (contenido de grasa inferior o igual a 1,5% en peso) (tmn)	9.135	1.829	16,7	5.851	2.124	12,4	1.572	2.128	3,3	409	1.660	0,7	-74	-22	-80	
Leche en polvo entera (contenido de grasa superior o igual a 26% en peso) (tmn)	6.936	1.932	13,4	4.428	2.047	9,1	2.820	2.044	5,8	-	-	-	-	-	-	
Lactosuero (tmn)	2.370	1.119	2,7	1.910	1.379	2,6	270	1.625	0,4	105	1.775	0,2	-61	9	-58	
Mantequilla (tmn)	1.830	1.578	2,9	869	1.769	1,5	107	1.937	0,2	85	1.857	0,2	-20	-4	-24	
Queso (tmn)	6.615	2.247	14,9	3.115	2.546	7,9	211	2.953	0,6	260	2.763	0,7	24	-6	16	
Grasas y aceites																
Sebo fundido (tmn)	2.417	380	0,9	4.716	344	1,6	203	385	0,1	2.203	326	0,7	987	-15	822	
Grasa y aceite de pescado (excepto hígado) (tmn)	94.631	234	22,1	86.160	348	30,0	11.797	281	3,3	5.583	521	2,9	-53	85	-12	

INDUSTRIAS DE PRODUCTOS ALIMENTICIOS, BEBIDAS Y TABACO
Valor en millones de US\$ cif

CLAVE 310

Principales productos	2000			2001			ENERO - FEBRERO								
	Cantidad	Precio (US\$)	Valor	Cantidad	Precio (US\$)	Valor	2001			2002			% Var. 2002/2001		
							Cantidad	Precio (US\$)	Valor	Cantidad	Precio (US\$)	Valor	Cantidad	Precio	Valor
Aceite de soya, en bruto o refinado (tmn)	24.881	426	10,6	5.109	589	3,0	3	886	0,0	-	-	-	-	-	-
Los demás aceites en bruto o refinados (tmn)	22.191	171	3,8	2.822	819	2,3	596	775	0,5	250	933	0,2	-58	20	-49
Aceite de oliva y sus fracciones, incluso refinado (tmn)	1.476	2.943	4,3	1.770	2.486	4,4	319	2.815	0,9	142	2.853	0,4	-56	1	-55
Aceite de girasol, en bruto o refinado (tmn)	34.450	456	15,7	5.241	526	2,8	5	427	0,0	-	-	-	-	-	-
Aceites y grasas vegetal hidrogenada (tmn)	17.395	943	16,4	17.370	816	14,2	2.822	794	2,2	2.633	772	2,0	-7	-3	-9
Mezclas de aceite o grasa (tmn)	136.031	459	62,5	170.466	443	75,5	12.959	423	5,5	39.115	480	18,8	202	14	243
Azúcares y confites															
Azúcar refinada (tmn)	208.580	254	52,9	156.592	298	46,7	19.976	296	5,9	69.206	314	21,7	246	6	268
Los demás azúcares (tmn)	2.144	875	1,9	3.263	771	2,5	465	697	0,3	568	563	0,3	22	-19	-1
Glucosa y jarabe de glucosa (tmn)	14.135	279	3,9	12.586	297	3,7	1.843	281	0,5	2.023	278	0,6	10	-1	9
Fructosa y jarabe de fructosa (tmn)	28.572	239	6,8	47.186	236	11,1	8.395	235	2,0	10.216	233	2,4	22	-1	21
Goma de mascar (chicle) (tmn)	1.767	2.399	4,2	2.002	2.666	5,3	183	3.002	0,5	197	2.509	0,5	8	-16	-10
Bombones, caramelos, confites y pastillas, sin cacao (tmn)	7.163	1.664	11,9	8.863	1.596	14,1	1.126	1.463	1,6	1.545	1.530	2,4	37	5	44
Los demás artículos de confitería sin cacao (tmn)	1.568	2.074	3,3	1.086	2.443	2,7	153	2.948	0,5	167	2.315	0,4	9	-21	-14
Productos a bases de cacao															
Pasta de cacao (tmn)	1.381	1.631	2,3	1.393	1.521	2,1	292	1.404	0,4	207	2.028	0,4	-29	44	2
Manteca de cacao (tmn)	1.588	2.506	4,0	1.882	2.086	3,9	282	2.214	0,6	343	2.602	0,9	22	18	43
Cacao en polvo sin edulcorantes (tmn)	4.900	973	4,8	5.363	1.296	7,0	571	1.184	0,7	507	1.642	0,8	-11	39	23
Cacao en polvo con edulcorantes (tmn)	886	447	0,4	3.662	402	1,5	444	416	0,2	728	380	0,3	64	-9	50
Las demás preparaciones de cacao (tmn)	1.166	2.083	2,4	1.334	1.869	2,5	121	1.850	0,2	157	1.827	0,3	30	-1	28
Chocolates (tmn)	8.648	2.473	21,4	12.336	2.297	28,3	1.722	2.695	4,6	1.828	2.518	4,6	6	-7	-1

IMPORTACIONES DE LOS PRINCIPALES PRODUCTOS ORDENADAS SEGÚN CLASIFICACIÓN CIU
Enero - Febrero 2002

Principales productos	CLAVE 310			INDUSTRIAS DE PRODUCTOS ALIMENTICIOS, BEBIDAS Y TABACO Valor en millones de US\$ cif											
	2000			2001			ENERO - FEBRERO						% Var. 2002/2001		
	Cantidad	Precio (US\$)	Valor	Cantidad	Precio (US\$)	Valor	2001			2002			Cantidad	Precio	Valor
							Cantidad	Precio (US\$)	Valor	Cantidad	Precio (US\$)	Valor			
Otros productos para alimentación humana															
Preparaciones para la alimentación infantil (tmn)	978	3.718	3,6	1.102	3.892	4,3	143	3.809	0,5	185	3.593	0,7	29	-6	22
Pastas alimenticias (tmn)	16.225	566	9,2	14.894	530	7,9	2.009	537	1,1	1.718	481	0,8	-14	-10	-23
Productos a base de cereales (tmn)	2.619	2.064	5,4	3.407	2.107	7,2	498	2.297	1,1	568	1.975	1,1	14	-14	-2
Los demás productos de panadería, pastelería o galletería (tmn)	2.872	1.677	4,8	3.413	1.471	5,0	375	1.548	0,6	350	1.505	0,5	-7	-3	-9
Galletas dulces (tmn)	2.448	1.776	4,3	2.797	1.608	4,5	367	1.692	0,6	417	1.302	0,5	14	-23	-13
Hortalizas secas (tmn)	569	2.328	1,3	1.163	1.621	1,9	126	2.468	0,3	386	1.231	0,5	206	-50	53
Patatas conservadas y congeladas (tmn)	11.190	772	8,6	12.874	708	9,1	2.049	746	1,5	1.714	675	1,2	-16	-10	-24
Las demás patatas conservadas (tmn)	1.151	2.252	2,6	1.212	1.942	2,4	191	1.910	0,4	117	3.285	0,4	-38	72	6
Las demás hortalizas preparadas o conservadas (tmn)	5.105	654	3,3	2.840	1.006	2,9	427	1.149	0,5	344	1.020	0,4	-20	-11	-29
Pulpas y mermeladas de durazno (tmn)	1.073	963	1,0	1.353	747	1,0	7	1.104	0,0	1.288	740	1,0	18.847	-33	12.603
Maní sin cáscara (tmn)	1.246	1.035	1,3	1.662	997	1,7	268	1.069	0,3	174	923	0,2	-35	-14	-44
Conservas de piña (tmn)	6.264	707	4,4	5.414	591	3,2	834	635	0,5	1.717	577	1,0	106	-9	87
Otras frutas en conserva (tmn)	870	1.718	1,5	1.343	972	1,3	101	905	0,1	85	1.300	0,1	-16	44	21
Conservas de palmito (tmn)	1.289	1.988	2,6	1.685	1.900	3,2	234	2.059	0,5	342	1.759	0,6	46	-15	25
Jugo de naranja (tmn)	2.822	1.133	3,2	3.435	892	3,1	671	803	0,5	581	1.116	0,6	-13	39	20
Los demás jugos de fruta (tmn)	2.443	1.179	2,9	2.425	938	2,3	305	1.028	0,3	517	803	0,4	69	-22	32
Extracto, esencia y concentrado, de café (tmn)	1.177	4.245	5,0	1.080	3.917	4,2	73	5.551	0,4	130	4.449	0,6	78	-20	43
Levadura (tmn)	1.030	3.568	3,7	1.091	3.002	3,3	149	5.794	0,9	270	5.283	1,4	81	-9	65
Salsa y preparaciones para salsa (tmn)	635	1.998	1,3	819	1.846	1,5	128	1.994	0,3	147	1.525	0,2	15	-24	-12
Salsa de tomate, preparada (tmn)	2.273	1.167	2,7	1.536	1.164	1,8	152	1.413	0,2	238	1.124	0,3	56	-20	24
Condimentos y sazónadores compuestos (tmn)	2.146	1.436	3,1	2.348	1.294	3,0	326	1.598	0,5	22	4.275	0,1	-93	168	-82

INDUSTRIAS DE PRODUCTOS ALIMENTICIOS, BEBIDAS Y TABACO Valor en millones de US\$ cif										CLAVE 310					
Principales productos	2000			2001			ENERO - FEBRERO								
	Cantidad	Precio (US\$)	Valor	Cantidad	Precio (US\$)	Valor	2001			2002			% Var. 2002/2001		
							Cantidad	Precio (US\$)	Valor	Cantidad	Precio (US\$)	Valor	Cantidad	Precio	Valor
Preparaciones para sopas (tmn)	314	2.403	0,8	483	2.096	1,0	73	2.334	0,2	19	1.841	0,0	-73	-21	-79
Concentrado de proteínas y sustancias proteicas texturadas (tmn)	3.522	1.845	6,5	3.441	1.901	6,5	524	1.814	1,0	579	1.913	1,1	10	5	17
Polvo para budín, gelatina y similares (tmn)	1.146	1.156	1,3	1.869	1.033	1,9	275	794	0,2	205	1.576	0,3	-26	98	48
Extracto para elaborar bebidas (kgn)	430.701	15	6,3	436.678	8	3,6	55.961	10	0,6	77.963	6	0,5	39	-36	-10
Las demás preparaciones alimenticias (tmn)	8.270	2.309	19,1	9.754	2.270	22,1	1.196	2.940	3,5	2.050	1.420	2,9	71	-52	-17
Salvado de maíz (tmn)	67.636	196	13,3	344.648	60	20,7	12.876	298	3,8	13.498	336	4,5	5	13	18
Tortas y residuos de soya (tmn)	399.834	200	80,1	443.756	205	91,0	95.809	219	21,0	99.554	202	20,1	4	-8	-4
Tortas y residuos de girasol (tmn)	44.073	124	5,5	26.992	138	3,7	7.839	132	1,0	4.235	134	0,6	-46	1	-45
Ácido oleico (tmn)	6.315	433	2,7	5.350	486	2,6	1.105	474	0,5	751	425	0,3	-32	-10	-39
Harina y pellets de carne, impropios para alimentación humana (tmn)	6.649	286	1,9	4.520	308	1,4	655	380	0,2	223	456	0,1	-66	20	-59
Harina de pescado, impropia para alimentación humana (tmn)	660	418	0,3	17.235	450	7,8	-	-	-	442	468	0,2	-	-	-
Té (tmn)	11.297	1.532	17,3	15.205	1.285	19,5	2.258	1.384	3,1	1.725	1.284	2,2	-24	-7	-29
Condimentos y especias (tmn)	1.225	2.512	3,1	1.530	2.519	3,9	183	2.851	0,5	264	2.328	0,6	45	-18	18
Arroz semiblanqueado o blanqueado, incluso pulido o glaseado (tmn)	56.206	294	16,5	69.058	251	17,4	7.154	273	2,0	13.586	240	3,3	90	-12	67
Arroz partido (tmn)	11.880	214	2,5	22.298	201	4,5	5.619	209	1,2	2.562	194	0,5	-54	-7	-58
Almidón de maíz (tmn)	5.451	303	1,7	5.882	317	1,9	785	390	0,3	1.122	297	0,3	43	-24	9
Gluten de trigo (tmn)	894	904	0,8	4.259	793	3,4	243	779	0,2	1.550	781	1,2	538	0	539
Jugos y extractos vegetales (kgn)	222.660	11	2,6	279.075	10	2,8	55.409	8	0,5	43.267	13	0,6	-22	55	21
Productos para alimentación animal															
Materias y desperdicios vegetales para alimentación animal (tmn)	77.650	59	4,6	107.252	53	5,7	3.417	249	0,8	1.301	229	0,3	-62	-8	-65
Alimentos para perro o gato (tmn)	101.332	248	25,2	214.753	143	30,8	5.231	661	3,5	7.587	620	4,7	45	-6	36
Sustitutos lácteos para alimentar terneros (tmn)	2.242	837	1,9	2.551	946	2,4	405	927	0,4	285	842	0,2	-30	-9	-36

IMPORTACIONES DE LOS PRINCIPALES PRODUCTOS ORDENADAS SEGÚN CLASIFICACIÓN CIU
Enero - Febrero 2002

Principales productos	CLAVE 310			INDUSTRIAS DE PRODUCTOS ALIMENTICIOS, BEBIDAS Y TABACO Valor en millones de US\$ cif											
	2000			2001			ENERO - FEBRERO						% Var. 2002/2001		
	Cantidad	Precio (US\$)	Valor	Cantidad	Precio (US\$)	Valor	2001			2002			Cantidad	Precio	Valor
							Cantidad	Precio (US\$)	Valor	Cantidad	Precio (US\$)	Valor			
Otros preparados alimenticios para animales (tmn)	15.461	876	13,5	7.287	1.256	9,1	1.071	1.498	1,6	549	2.326	1,3	-49	55	-20
Bebidas y licores															
Malta (tmn)	17.959	284	5,1	16.614	291	4,8	295	434	0,1	844	342	0,3	186	-21	126
Agua, incluida mineral, con edulcorante (miles de litros)	9.532	243	2,3	11.560	205	2,4	3.288	223	0,7	362	191	0,1	-89	-14	-91
Las demás bebidas no alcohólicas (miles de litros)	6.950	291	2,0	6.809	219	1,5	1.380	262	0,4	491	239	0,1	-64	-9	-68
Cerveza de malta (miles de litros)	6.329	789	5,0	7.328	722	5,3	1.617	813	1,3	820	863	0,7	-49	6	-46
Alcohol etílico (miles de litros)	14.777	348	5,1	15.728	353	5,6	2.875	345	1,0	2.433	344	0,8	-15	0	-16
Whisky (miles de litros)	2.409	4.707	11,3	2.933	4.660	13,7	252	3.870	1,0	286	4.047	1,2	14	5	19
Rony aguardiente de caña (miles de litros)	1.655	2.101	3,5	1.497	2.810	4,2	200	2.689	0,5	212	2.436	0,5	6	-9	-4
Vodka (miles de litros)	906	1.812	1,6	584	2.674	1,6	49	2.725	0,1	67	2.401	0,2	38	-12	22
Los demás licores (miles de litros)	1.376	3.398	4,7	968	4.501	4,4	145	4.307	0,6	151	5.087	0,8	4	18	23
Lías o heces de vino; tártaro bruto (tmn)	99.894	37	3,7	3.178	890	2,8	160	1.342	0,2	176	624	0,1	10	-53	-49
Tabaco															
Tabaco en bruto (tmn)	3.646	2.225	8,1	2.399	2.479	5,9	43	2.867	0,1	228	1.999	0,5	433	-30	272
Cigarros y cigarrillos (tmn)	-	-	0,9	-	-	1,3	-	-	0,1	-	-	0,4	-	-	197
Tabaco para fumar (tmn)	86	8.226	0,7	135	8.246	1,1	28	6.167	0,2	21	8.068	0,2	-26	31	-3
RESTANTES			44,5			35,6			6,2			6,1			
TOTAL AGREGACIÓN MAYOR			914,6			921,8			140,2			158,0			

IMPORTACIONES DE LOS PRINCIPALES PRODUCTOS ORDENADAS SEGÚN CLASIFICACIÓN CIU
Enero - Febrero 2002

INDUSTRIAS TEXTILES, DEL CUERO Y CALZADO Valor en millones de US\$ cif										CLAVE 320						
Principales productos	2000			2001			ENERO - FEBRERO									
	Cantidad	Precio (US\$)	Valor	Cantidad	Precio (US\$)	Valor	2001			2002			% Var. 2002/2001			
							Cantidad	Precio (US\$)	Valor	Cantidad	Precio (US\$)	Valor	Cantidad	Precio	Valor	
Hilados y Telas																
Lana peinada (tmn)	1.296	5.582	7,2	1.036	5.415	5,6	186	5.394	1,0	129	5.903	0,8	-31	9	-24	
Tela de lana cardada o peinada (kgn)	263.839	22	5,8	303.865	24	7,3	59.445	17	1,0	49.509	21	1,0	-17	18	-2	
Algodón sin cardar ni peinar (tmn)	18.244	1.101	20,1	14.337	1.040	14,9	539	1.294	0,7	2.406	973	2,3	346	-25	236	
Hilado de algodón (tmn)	5.500	2.977	16,4	5.104	2.591	13,2	792	2.653	2,1	1.144	2.193	2,5	45	-17	19	
Tela de algodón (tmn)	1.976	6.263	12,4	1.737	5.625	9,8	323	5.188	1,7	310	4.438	1,4	-4	-14	-18	
Tela teñida de algodón (tmn)	2.493	6.445	16,1	1.559	5.899	9,2	303	6.066	1,8	253	4.755	1,2	-16	-22	-34	
Mezclilla ("Denim") (tmn)	3.783	4.260	16,1	3.508	4.621	16,2	669	3.878	2,6	593	4.304	2,6	-11	11	-2	
Hilado de fibra de poliéster discontinua (tmn)	7.174	2.261	16,2	6.258	2.191	13,7	855	2.230	1,9	1.016	1.939	2,0	19	-13	3	
Hilado de fibra acrílica discontinua (tmn)	895	3.767	3,4	540	3.912	2,1	101	4.733	0,5	78	3.100	0,2	-23	-35	-49	
Hilado entorchado (kgn)	77.675	24	1,8	57.648	22	1,3	12.500	24	0,3	5.985	20	0,1	-52	-17	-60	
Tela de filamento continuo sintético (tmn)	11.511	3.122	35,9	8.864	3.697	32,8	1.138	4.175	4,7	-	-	-	-	-	-	
Tela de filamento continuo artificial (tmn)	318	7.289	2,3	212	7.667	1,6	11	8.677	0,1	11	8.814	0,1	3	2	4	
Tela de fibra sintética discontinua (tmn)	11.528	4.204	48,5	9.431	3.934	37,1	1.614	4.674	7,5	1.597	3.569	5,7	-1	-24	-24	
Tela de fibra artificial discontinua (tmn)	552	6.069	3,3	521	5.874	3,1	103	6.167	0,6	33	4.919	0,2	-68	-20	-75	
Tela no tejida o impregnada, recubierta (tmn)	7.038	3.113	21,9	7.930	2.831	22,4	1.247	3.362	4,2	1.952	1.758	3,4	56	-48	-18	
Redes para pesca (tmn)	2.880	5.655	16,3	1.383	5.613	7,8	304	5.522	1,7	145	4.689	0,7	-52	-15	-59	
Redes, excepto para pesca (tmn)	1.158	4.810	5,6	1.486	4.750	7,1	183	5.025	0,9	146	4.442	0,6	-20	-12	-30	
Alfombras hechas a mano	-	-	1,8	-	-	1,9	-	-	0,2	-	-	0,1	-	-	-63	
Alfombras y demás revestimientos para el suelo	-	-	30,9	-	-	22,6	-	-	4,5	-	-	2,4	-	-	-47	
Terciopelo y felpa por trama, cortados, rayados, de algodón (tmn)	851	6.087	5,2	1.363	5.280	7,2	667	4.852	3,2	608	4.511	2,7	-9	-7	-15	
Encajes fabricados a máquina (kgn)	163.926	17	2,7	122.627	16	2,0	13.072	22	0,3	18.153	12	0,2	39	-45	-23	
Cintas de fibras sintética (tmn)	624	5.600	3,5	644	5.157	3,3	72	4.988	0,4	118	4.154	0,5	64	-17	36	

IMPORTACIONES DE LOS PRINCIPALES PRODUCTOS ORDENADAS SEGÚN CLASIFICACIÓN CIU
Enero - Febrero 2002

Principales productos	CLAVE 320			INDUSTRIAS TEXTILES, DEL CUERO Y CALZADO Valor en millones de US\$ cif											
	2000			2001			ENERO - FEBRERO						% Var. 2002/2001		
	Cantidad	Precio (US\$)	Valor	Cantidad	Precio (US\$)	Valor	2001			2002			Cantidad	Precio	Valor
							Cantidad	Precio (US\$)	Valor	Cantidad	Precio (US\$)	Valor			
Tela impregnada, recubierta o revestida (tmn)	3.270	4.791	15,7	3.425	3.993	13,7	533	4.780	2,5	400	3.695	1,5	-25	-23	-42
Napa tramada para neumático (tmn)	3.389	4.925	16,7	3.310	4.734	15,7	542	4.690	2,5	529	4.459	2,4	-2	-5	-7
Tela para uso técnico (kgn)	393.746	33	12,9	402.037	39	15,7	51.524	41	2,1	84.248	37	3,1	64	-10	47
Tela de punto (tmn)	2.992	4.127	12,3	2.830	3.607	10,2	528	3.801	2,0	571	3.279	1,9	8	-14	-7
Prendas de vestir															
Camisas de punto para hombre	-	-	7,4	-	-	6,8	-	-	0,9	-	-	1,0	-	-	18
Camisas y blusas, de punto para mujer	-	-	2,9	-	-	3,3	-	-	0,6	-	-	0,8	-	-	38
Prendas de vestir interiores de tejido de punto, para hombre	-	-	7,9	-	-	7,2	-	-	1,5	-	-	1,0	-	-	-32
Prendas de vestir interiores de tejido de punto, para mujer	-	-	13,9	-	-	13,9	-	-	2,9	-	-	2,1	-	-	-29
"T-shirts" y camisetas interiores de hombre o mujer, de algodón, de punto	-	-	38,7	-	-	39,1	-	-	5,3	-	-	4,7	-	-	-11
"T-shirts" y camisetas interiores de hombre o mujer, de las demás materias textiles, de punto	-	-	13,3	-	-	13,9	-	-	3,0	-	-	1,8	-	-	-39
Suéteres, chalecos y artículos similares, de lana o pelo fino, de punto	-	-	13,9	-	-	13,7	-	-	8,3	-	-	6,3	-	-	-24
Suéteres, chalecos y artículos similares, de algodón, de punto	-	-	13,9	-	-	13,1	-	-	3,6	-	-	3,6	-	-	-1
Suéteres, chalecos y artículos similares, de fibra sintética o artificial, de punto	-	-	34,5	-	-	38,1	-	-	15,9	-	-	13,5	-	-	-15
Prenda y complementos de vestir para bebé, de tejido de punto (kgn)	536.447	18	9,5	675.056	16	10,7	223.983	17	3,8	290.521	15	4,3	30	-13	13
Prendas para deporte, de punto	-	-	4,5	-	-	3,3	-	-	1,7	-	-	1,2	-	-	-29
Trajes de baño de mujer de fibra sintética, de punto	-	-	5,4	-	-	4,6	-	-	0,0	-	-	0,0	-	-	3
Calzas, medias y calcetines (tmn)	763	11.672	8,9	779	10.329	8,1	112	13.526	1,5	106	10.025	1,1	-5	-26	-30
Abrigos, capas y similares para hombre, de tejido de punto	-	-	2,6	-	-	2,6	-	-	1,0	-	-	1,0	-	-	-4

INDUSTRIAS TEXTILES, DEL CUERO Y CALZADO Valor en millones de US\$ cif										CLAVE 320					
Principales productos	2000			2001			ENERO - FEBRERO								
	Cantidad	Precio (US\$)	Valor	Cantidad	Precio (US\$)	Valor	2001			2002			% Var. 2002/2001		
							Cantidad	Precio (US\$)	Valor	Cantidad	Precio (US\$)	Valor	Cantidad	Precio	Valor
Abrigos, capas y similares para mujer, de tejido de punto	-	-	2,0	-	-	2,0	-	-	0,5	-	-	1,0	-	-	104
Prendas de vestir exteriores de tejido de punto, para hombre	-	-	3,1	-	-	2,5	-	-	0,5	-	-	0,4	-	-	-4
Pantalones para hombre, de tejido de punto	-	-	7,9	-	-	7,7	-	-	2,0	-	-	2,0	-	-	3
Prendas de vestir exteriores de tejido de punto, para mujer	-	-	6,6	-	-	6,3	-	-	1,2	-	-	0,9	-	-	-21
Pantalones para mujer, de tejido de punto	-	-	6,4	-	-	6,1	-	-	1,5	-	-	1,5	-	-	1
Abrigos, impermeables y similares para hombre, de tejido plano	-	-	23,9	-	-	24,0	-	-	9,0	-	-	6,4	-	-	-29
Abrigos, impermeables y similares para mujer, de tejido plano	-	-	9,1	-	-	10,5	-	-	4,7	-	-	4,0	-	-	-14
Trajes o ternos y conjuntos para hombres, de tejido plano	-	-	6,7	-	-	6,5	-	-	1,0	-	-	1,2	-	-	26
Chaquetas para hombres, de tejido plano	-	-	5,2	-	-	4,6	-	-	1,1	-	-	1,5	-	-	43
Pantalones para hombres, de tejido plano	-	-	40,7	-	-	42,1	-	-	7,0	-	-	8,2	-	-	18
Trajes y conjuntos para mujer, de tejido plano	-	-	3,9	-	-	3,9	-	-	0,6	-	-	0,5	-	-	-10
Chaquetas para mujer, de tejido plano	-	-	8,1	-	-	7,1	-	-	2,1	-	-	2,6	-	-	23
Vestidos, de tejido plano	-	-	10,0	-	-	8,8	-	-	0,6	-	-	0,5	-	-	-16
Faldas, de tejido plano	-	-	6,3	-	-	6,5	-	-	1,4	-	-	0,9	-	-	-34
Pantalones para mujer, de tejido plano	-	-	21,4	-	-	24,5	-	-	4,6	-	-	5,5	-	-	20
Camisas para hombre, de tejido plano	-	-	31,9	-	-	34,5	-	-	7,5	-	-	6,7	-	-	-11
Camisas y blusas para mujer, de tejido plano	-	-	15,8	-	-	15,5	-	-	3,5	-	-	3,2	-	-	-8
Calzoncillos, camisones y pijamas, para hombre o niño	-	-	2,9	-	-	2,0	-	-	0,5	-	-	0,5	-	-	0
Combinaciones, enaguas, camisones y pijamas, para mujer o niña	-	-	4,8	-	-	4,3	-	-	0,7	-	-	0,5	-	-	-34

Principales productos	CLAVES 320			INDUSTRIAS TEXTILES, DEL CUERO Y CALZADO Valor en millones de US\$ cif											
	2000			2001			ENERO - FEBRERO						% Var. 2002/2001		
	Cantidad	Precio (US\$)	Valor	Cantidad	Precio (US\$)	Valor	2001			2002			Cantidad	Precio	Valor
							Cantidad	Precio (US\$)	Valor	Cantidad	Precio (US\$)	Valor			
Las demás prendas de vestir interiores de tejido plano, para mujer (kgn)	73.997	18	1,3	83.354	23	1,9	22.229	20	0,4	11.029	23	0,3	-50	17	-42
Prendas y complementos de vestir para bebé, de tejido plano (kgn)	422.928	13	5,5	439.157	13	5,5	155.707	13	2,0	179.561	11	2,0	15	-12	1
Trajes de baño para hombre de tejido plano	-	-	3,1	-	-	2,6	-	-	0,2	-	-	0,2	-	-	-7
Las demás prendas de vestir, de tejido plano (tmn)	964	9.963	9,6	974	9.627	9,4	178	9.853	1,8	180	9.112	1,6	2	-8	-6
Sostenes y fajas, incluso de punto (kgn)	571.397	29	16,3	612.351	28	17,4	99.646	27	2,7	115.486	23	2,6	16	-17	-4
Prendas de vestir de cuero	-	-	28,7	-	-	29,2	-	-	10,9	-	-	8,9	-	-	-19
Accesorios de vestir de cuero	-	-	5,6	-	-	6,2	-	-	0,9	-	-	1,0	-	-	9
Sombreros y demás tocados	-	-	4,0	-	-	4,2	-	-	0,9	-	-	0,5	-	-	-47
Ropa usada (tmn)	9.726	1.473	14,3	10.777	1.297	14,0	1.428	1.331	1,9	1.596	1.316	2,1	12	-1	10
Otras confecciones															
Ropa de cama (tmn)	1.546	5.484	8,5	1.870	5.863	11,0	340	5.765	2,0	216	5.291	1,1	-37	-8	-42
Ropa de mesa (tmn)	526	8.181	4,3	927	6.018	5,6	105	8.313	0,9	97	4.901	0,5	-8	-41	-46
Ropa de tocador o cocina (tmn)	3.155	4.734	14,9	2.758	4.799	13,2	370	3.764	1,4	366	4.098	1,5	-1	9	8
Visillos y cortinas, guardamalletas y rodapiés de cama (tmn)	571	7.833	4,5	611	6.214	3,8	33	10.236	0,3	76	5.827	0,4	131	-43	31
Otros artículos de tapicería (tmn)	335	7.780	2,6	324	8.525	2,8	40	9.136	0,4	51	5.786	0,3	29	-37	-19
Sacos de polipropileno (tmn)	993	2.244	2,2	1.541	1.752	2,7	379	1.040	0,4	143	3.357	0,5	-62	223	22
Toldos y carpas (tmn)	1.778	3.480	6,2	1.537	3.275	5,0	35	5.200	0,2	53	4.855	0,3	51	-7	41
Paños para limpieza (tmn)	511	3.982	2,0	753	3.247	2,4	114	3.760	0,4	90	2.232	0,2	-20	-41	-53
Tropos, cordeles y cuerdas de materias textiles (tmn)	9.420	1.339	12,6	5.622	1.579	8,9	853	1.692	1,4	705	1.581	1,1	-17	-7	-23
Curtiembres y Talabartería															
Cuero y pieles de bovino o de equino, curtidos o precurtidos (tmn)	1.968	6.199	12,2	1.553	5.842	9,1	206	7.707	1,6	249	5.634	1,4	21	-27	-12
Cuero y pieles de porcino, curtidos o precurtidos (tmn)	238	13.870	3,3	213	12.482	2,7	28	16.215	0,5	57	10.625	0,6	105	-34	

IMPORTACIONES DE LOS PRINCIPALES PRODUCTOS ORDENADAS SEGÚN CLASIFICACIÓN CIU
Enero - Febrero 2002

INDUSTRIAS TEXTILES, DEL CUERO Y CALZADO Valor en millones de US\$ cif											CLAVE 320				
Principales productos	2000			2001			ENERO - FEBRERO								
	Cantidad	Precio (US\$)	Valor	Cantidad	Precio (US\$)	Valor	2001			2002			% Var. 2002/2001		
							Cantidad	Precio (US\$)	Valor	Cantidad	Precio (US\$)	Valor	Cantidad	Precio	Valor
Maletas, maletines, bolsos y artículos similares (miles de unidades)	1.443	4.472	6,5	1.731	3.748	6,5	296	5.131	1,5	329	3.153	1,0	11	-39	-32
Bolsos de mano, de superficie exterior de plástico (miles de unidades)	2.511	1.911	4,8	3.754	1.515	5,7	469	2.084	1,0	418	2.204	0,9	-11	6	-6
Bolsos de mano, de superficie exterior de materia textil (miles de unidades)	2.673	2.235	6,0	2.194	1.894	4,2	403	3.169	1,3	603	1.321	0,8	49	-58	-38
Artículos de bolsillo o de bolsos de mano y similares	-	-	18,1	-	-	17,4	-	-	5,7	-	-	5,4	-	-	-5
Calzado															
Calzado de deporte con capellada de cuero (pares)	496.226	11	5,7	609.276	10	6,0	135.048	10	1,3	299.426	11	3,4	122	19	164
Botín con capellada de cuero (pares)	820.504	15	12,3	729.159	17	12,3	278.742	18	4,9	251.857	14	3,5	-10	-21	-28
Los demás calzados con capellada de cuero (pares)	7.427.082	11	82,7	7.819.724	10	81,8	1.828.122	11	20,4	1.592.797	11	17,4	-13	-2	-15
RESTANTES			65,6			66,9			10,7			13,6			
TOTAL AGREGACIÓN MAYOR			1.108,5			1.053,2			229,0			203,4			

Principales productos	CLAVES 330			INDUSTRIA DE LA MADERA, INCLUIDOS MUEBLES Valores en millones de US\$ cif												
	2000			2001			ENERO - FEBRERO						% Var. 2002/2001			
	Cantidad	Precio (US\$)	Valor	Cantidad	Precio (US\$)	Valor	2001			2002			Cantidad	Precio	Valor	
							Cantidad	Precio (US\$)	Valor	Cantidad	Precio (US\$)	Valor				
Maderas																
Madera aserrada de conífera (m³)	5.405	390	2,1	26.515	363	9,6	835	277	0,2	6.407	345	2,2	667	25	858	
Madera aserrada distinta de la de conífera (m³)	9.332	438	4,1	7.585	575	4,4	822	801	0,7	1.427	460	0,7	74	-43	0	
Hojas para chapado, de espesor menor o igual a 6 mm, de madera (tmn)	3.109	1.988	6,2	2.991	2.047	6,1	249	1.731	0,4	635	2.173	1,4	155	25	220	
Madera elaborada de conífera (tmn)	762	1.517	1,2	1.317	1.149	1,5	96	1.953	0,2	395	822	0,3	313	-58	74	
Madera elaborada distinta de la de conífera (tmn)	946	1.857	1,8	2.799	1.257	3,5	128	2.101	0,3	476	1.174	0,6	272	-44	108	
Tableros de partículas (tmn)	24.726	299	7,4	15.470	300	4,6	3.716	205	0,8	4.023	229	0,9	8	11	21	
Madera contrachapada, constituida por hojas de espesor menor o igual a 6 mm	-	-	3,3	-	-	2,8	-	-	0,4	-	-	0,4	-	-	15	
Manufacturas de madera																
Barriles, cubas y tinas de madera	-	-	12,6	-	-	16,4	-	-	3,3	-	-	3,0	-	-	-8	
Obras de carpintería (tmn)	3.544	1.875	6,6	3.870	1.635	6,3	788	1.654	1,3	671	1.500	1,0	-15	-9	-23	
Artículos de mesa o cocina, de madera (tmn)	271	4.135	1,1	397	3.429	1,4	91	3.276	0,3	-	-	-	-	-	-	
Adornos de madera (tmn)	397	4.910	1,9	478	4.426	2,1	62	4.258	0,3	50	5.601	0,3	-19	32	6	
Las demás manufacturas de madera (tmn)	1.738	2.165	3,8	2.518	1.629	4,1	257	2.289	0,6	263	1.652	0,4	2	-28	-26	
Tapones de corcho (kgn)	827.814	30	24,9	896.860	31	28,2	143.869	31	4,4	181.587	22	4,0	26	-29	-10	
Corcho aglomerado y manufacturas de corcho (tmn)	334	11.265	3,8	319	8.449	2,7	41	8.710	0,4	34	8.944	0,3	-16	3	-14	
Construcciones prefabricadas	-	-	6,9	-	-	3,3	-	-	0,5	-	-	1,3	-	-	137	
Artículos de cestería	-	-	1,4	-	-	1,8	-	-	0,2	-	-	0,3	-	-	36	
Muebles																
Asientos giratorios de altura ajustable (unidades)	113.447	36	4,0	124.652	28	3,5	23.735	24	0,6	12.678	21	0,3	-47	-13	-54	
Asientos con armazón de madera (unidades)	156.363	41	6,5	163.451	38	6,2	10.413	79	0,8	20.988	32	0,7	102	-60	-19	

IMPORTACIONES DE LOS PRINCIPALES PRODUCTOS ORDENADAS SEGÚN CLASIFICACIÓN CIUJ
Enero - Febrero 2002

INDUSTRIA DE LA MADERA, INCLUIDOS MUEBLES (Valor en millones de US\$ cif)											CLAVE 330				
Principales productos	2000			2001			ENERO - FEBRERO								
	Cantidad	Precio (US\$)	Valor	Cantidad	Precio (US\$)	Valor	2001			2002			% Var. 2002/2001		
							Cantidad	Precio (US\$)	Valor	Cantidad	Precio (US\$)	Valor	Cantidad	Precio	Valor
Asientos con armazón metálica (unidades)	450.547	14	6,3	369.963	16	5,8	38.895	24	0,9	26.844	25	0,7	-31	4	-28
Los demás asientos (miles de unidades)	866	6.398	5,5	673	6.330	4,3	170	4.293	0,7	64	6.737	0,4	-63	57	-41
Partes de asientos	-	-	3,7	-	-	4,0	-	-	0,7	-	-	0,7	-	-	-8
Muebles de madera (unidades)	412.867	46	18,9	385.120	42	16,1	75.637	36	2,7	40.885	42	1,7	-46	16	-37
Partes de muebles	-	-	8,7	-	-	9,3	-	-	1,4	-	-	0,9	-	-	-37
Sacos de dormir (miles de unidades)	262	7.454	2,0	219	7.336	1,6	15	11.121	0,2	20	8.397	0,2	28	-24	-3
Artículos de cama	-	-	2,4	-	-	2,6	-	-	0,3	-	-	0,2	-	-	-42
RESTANTES			12,9			12,4			2,0			2,1			
TOTAL AGREGACIÓN MAYOR			160,0			164,7			24,6			24,8			

IMPORTACIONES DE LOS PRINCIPALES PRODUCTOS ORDENADAS SEGÚN CLASIFICACIÓN CIU
Enero - Febrero 2002

Principales productos	CLAVE 340			INDUSTRIA DEL PAPEL, IMPRENTA Y EDITORIALES											
				Valor en millones de US\$ cif											
	2000			2001			ENERO - FEBRERO						% Var. 2002/2001		
	Cantidad	Precio (US\$)	Valor	Cantidad	Precio (US\$)	Valor	Cantidad	Precio (US\$)	Valor	Cantidad	Precio (US\$)	Valor	Cantidad	Precio	Valor
Celulosa															
Pasta química de madera blanqueada y semiblanqueada de conífera (tmn)	1.685	678	1,1	14.344	580	8,3	2.049	702	1,4	2.379	487	1,2	16	-31	-19
Pasta química de madera al sulfito blanqueada y semiblanqueada de conífera (tmn)	8.669	643	5,6	8.829	604	5,3	1.799	706	1,3	1.103	524	0,6	-39	-26	-54
Papel y cartón															
Papel para reciclar (kgn)	19.154	295	5,6	27.994	200	5,6	8.217	151	1,2	8.128	161	1,3	-1	6	5
Papel para escritura (tmn)	97.461	473	46,1	101.104	430	43,5	20.863	445	9,3	7.607	490	3,7	-64	10	-60
Papel de seguridad (tmn)	790	3.386	2,7	981	2.453	2,4	202	2.828	0,6	223	2.526	0,6	10	-11	-2
Papel tissue (tmn)	1.983	1.111	2,2	1.904	1.029	2,0	690	1.040	0,7	294	958	0,3	-57	-8	-61
Papel y cartón para embalaje y similares (tmn)	132.692	528	70,1	153.495	454	69,7	30.602	436	13,4	25.206	430	10,8	-18	-1	-19
Los demás papeles y cartones (tmn)	20.057	667	13,4	20.403	633	12,9	4.650	789	3,7	3.867	377	1,5	-17	-52	-60
Papel semiquímico para ondular (tmn)	24.264	427	10,4	44.818	361	16,2	4.042	436	1,8	3.680	315	1,2	-9	-28	-34
Papel resistente a la grasa (tmn)	331	2.140	0,7	937	1.635	1,5	184	1.731	0,3	-	-	-	-	-	-
Papel obtenido por pegado de hojas (tmn)	1.833	700	1,3	1.516	765	1,2	370	710	0,3	152	728	0,1	-59	2	-58
Papel y cartón corrugados (tmn)	1.129	1.444	1,6	982	1.531	1,5	160	2.259	0,4	122	2.400	0,3	-24	6	-19
Papel autocopia en bobinas (tmn)	12.125	1.550	18,8	10.725	1.470	15,8	1.540	1.687	2,6	1.888	1.352	2,6	23	-20	-2
Los demás papeles para copiar en bobinas (tmn)	771	2.337	1,8	869	1.852	1,6	147	1.819	0,3	100	1.724	0,2	-32	-5	-35
Papel estucado (tmn)	94.641	955	90,3	77.029	906	69,8	12.448	936	11,7	14.207	802	11,4	14	-14	-2
Los demás papeles y cartones estucados, recubiertos e impregnados (tmn)	101.511	40	4,1	15.347	150	2,3	149	2.506	0,4	126	2.811	0,4	-15	12	-5
Papel engomado y autoadhesivo (tmn)	5.203	2.445	12,7	6.004	2.511	15,1	1.230	2.571	3,2	819	2.699	2,2	-33	5	-30
Papel impregnado o revestido con resina (tmn)	3.929	1.646	6,5	3.482	1.685	5,9	410	1.968	0,8	599	1.556	0,9	46	-21	15

INDUSTRIA DEL PAPEL, IMPRENTAS Y EDITORIALES
Valor en millones de US\$ cif

CLAVES 340

Principales productos	2000			2001			ENERO - FEBRERO								
	Cantidad	Precio (US\$)	Valor	Cantidad	Precio (US\$)	Valor	2001			2002			% Var. 2002/2001		
							Cantidad	Precio (US\$)	Valor	Cantidad	Precio (US\$)	Valor	Cantidad	Precio	Valor
Papel coloreado o impreso (tmn)	1.267	3.062	3,9	546	3.778	2,1	206	3.617	0,7	163	3.358	0,5	-21	-7	-26
Los demás papeles autocopía (tmn)	3.012	1.692	5,1	3.292	1.568	5,2	510	1.833	0,9	444	1.320	0,6	-13	-28	-37
Cajas de cartón (tmn)	15.515	1.181	18,3	17.753	1.244	22,1	4.196	1.121	4,7	8.914	965	8,6	112	-14	83
Los demás envases de papel o cartón (tmn)	1.931	2.190	4,2	1.976	2.165	4,3	384	1.605	0,6	78	3.295	0,3	-80	105	-58
Papel y cartón filtro (tmn)	493	6.176	3,0	516	6.258	3,2	80	6.294	0,5	67	6.127	0,4	-17	-3	-19
Las demás manufacturas de papel y cartón (tmn)	10.140	1.250	12,7	9.973	1.165	11,6	1.596	1.168	1,9	6.995	907	6,3	338	-22	240
Papel para fumar (tmn)	998	2.711	2,7	1.006	2.878	2,9	213	2.882	0,6	186	2.706	0,5	-12	-6	-18
Papel higiénico, manteles y servilletas (tmn)	1.027	2.113	2,2	1.004	2.113	2,1	105	1.796	0,2	214	1.744	0,4	105	-3	99
Pañuelos y toallitas de papel (tmn)	1.191	2.487	3,0	932	2.544	2,4	196	2.517	0,5	225	2.146	0,5	15	-15	-2
Pañales, toallas y paños higiénicos (tmn)	17.302	2.917	50,5	19.404	2.867	55,6	3.652	3.016	11,0	2.244	2.854	6,4	-39	-5	-42
Sábanas y similares, de papel (tmn)	618	2.748	1,7	1.197	2.489	3,0	134	2.535	0,3	135	2.790	0,4	1	10	11
Editoriales e imprenta															
Impresos para registro (tmn)	1.844	2.935	5,4	2.647	2.793	7,4	387	2.832	1,1	442	1.959	0,9	14	-31	-21
Etiquetas de papel y cartón (tmn)	487	8.637	4,2	378	14.738	5,6	56	20.504	1,1	58	18.706	1,1	4	-9	-5
Libros (tmn)	4.427	6.888	30,5	3.792	7.892	29,9	880	7.556	6,7	705	7.963	5,6	-20	5	-16
Folletos e impresos similares (tmn)	666	7.831	5,2	486	8.267	4,0	76	8.336	0,6	147	5.373	0,8	93	-36	24
Diccionarios y enciclopedias (tmn)	751	6.491	4,9	991	5.742	5,7	161	5.002	0,8	129	5.338	0,7	-20	7	-14
Diarios y publicaciones (tmn)	2.167	4.505	9,8	1.990	4.474	8,9	330	5.479	1,8	225	4.578	1,0	-32	-16	-43
Calcomanías (tmn)	129	12.857	1,7	103	13.568	1,4	13	11.415	0,1	29	13.939	0,4	123	22	172
Impresos publicitarios, catálogos comerciales y similares (tmn)	966	8.288	8,0	796	7.358	5,9	163	8.119	1,3	121	6.529	0,8	-25	-20	-40
Naipes (unidades)	2.602	952	2,5	2.759	549	1,5	418	482	0,2	207	421	0,1	-50	-13	-57
Los demás impresos (tmn)	522	7.748	4,0	958	7.412	7,1	55	11.053	0,6	138	5.819	0,8	149	-47	31
RESTANTES			19,8			15,2			2,8			1,8			
TOTAL AGREGACIÓN MAYOR			497,0			479,2			90,9			76,8			

IMPORTACIONES DE LOS PRINCIPALES PRODUCTOS ORDENADAS SEGÚN CLASIFICACIÓN CIU
Enero - Febrero 2002

Principales productos	CLAVE 350			INDUSTRIAS QUÍMICAS Valor en millones de US\$ cif											
	2000			2001			ENERO - FEBRERO						% Var. 2002/2001		
	Cantidad	Precio (US\$)	Valor	Cantidad	Precio (US\$)	Valor	2001			2002			Cantidad	Precio	Valor
							Cantidad	Precio (US\$)	Valor	Cantidad	Precio (US\$)	Valor			
Químicos básicos															
Fósforo (tmn)	1.331	1.139	1,5	1.378	1.140	1,6	-	-	-	293	1.060	0,3	-	-	-
Ácido sulfúrico (tmn)	528.520	24	12,9	558.781	32	17,8	110.488	25	2,8	128.228	31	4,0	16	25	45
Ácido fosfórico (tmn)	5.002	545	2,7	5.683	502	2,9	819	521	0,4	934	480	0,4	14	-8	5
Los demás ácidos inorgánicos (tmn)	2.379	758	1,8	2.216	717	1,6	439	745	0,3	526	616	0,3	20	-17	-1
Anhidrido silícico (tmn)	3.066	1.193	3,7	3.739	1.228	4,6	518	1.217	0,6	398	1.119	0,4	-23	-8	-29
Disulfuro de carbono (tmn)	3.857	556	2,1	2.702	558	1,5	595	578	0,3	359	527	0,2	-40	-9	-45
Amoniaco anhidro (tmn)	145.727	189	27,5	160.122	187	29,9	16.998	263	4,5	29.548	138	4,1	74	-48	-9
Soda cáustica, en estado sólido (tmn)	10.042	315	3,2	11.127	356	4,0	2.032	376	0,8	2.685	315	0,8	32	-16	11
Soda cáustica, en disolución acuosa (tmn)	81.944	151	12,3	79.349	260	20,6	19.055	277	5,3	11.552	197	2,3	-39	-29	-57
Hidróxido de potasio (tmn)	2.599	465	1,2	2.396	493	1,2	356	609	0,2	775	388	0,3	118	-36	39
Óxido de zinc; peróxido de zinc (tmn)	1.128	1.165	1,3	1.198	1.061	1,3	192	1.134	0,2	-	-	-	-	-	-
Trióxido de cromo (tmn)	1.344	1.915	2,6	1.029	1.885	1,9	194	1.871	0,4	173	1.615	0,3	-11	-14	-23
Óxido e hidróxido de cobre (tmn)	751	2.270	1,7	1.064	2.130	2,3	173	2.211	0,4	62	2.163	0,1	-64	-2	-65
Clorato de sodio (tmn)	4.037	375	1,5	6.807	379	2,6	525	385	0,2	666	385	0,3	27	0	27
Sulfuro de sodio ácido (tmn)	32.036	226	7,2	29.643	323	9,6	7.160	278	2,0	4.299	259	1,1	-40	-7	-44
Ditionito y sulfoxilato de sodio (tmn)	1.663	1.214	2,0	1.545	1.230	1,9	301	1.296	0,4	547	1.258	0,7	82	-3	76
Sulfito de sodio (tmn)	2.671	560	1,5	2.996	518	1,6	627	631	0,4	741	442	0,3	18	-30	-17
Los demás sulfatos (tmn)	2.640	1.961	5,2	2.974	1.735	5,2	502	2.058	1,0	397	1.580	0,6	-21	-23	-39
Fosfato de calcio (tmn)	19.003	314	6,0	27.477	287	7,9	4.355	288	1,3	4.417	280	1,2	1	-3	-1
Tripolifosfato de sodio (tmn)	29.662	554	16,4	31.931	581	18,5	4.725	523	2,5	3.652	568	2,1	-23	9	-16
Ceniza de soda pesada (tmn)	166.589	162	27,0	176.372	163	28,8	31.167	162	5,1	32.473	163	5,3	4	1	5
Carbonato de calcio (tmn)	12.591	268	3,4	15.261	279	4,3	4.261	250	1,1	4.620	263	1,2	8	5	14
Cianuro y oxicianuro de sodio (tmn)	10.626	1.031	11,0	8.022	972	7,8	2.092	928	1,9	878	959	0,8	-58	3	-57
Perborato (tmn)	3.026	944	2,9	2.463	907	2,2	198	912	0,2	396	865	0,3	100	-5	90

IMPORTACIONES DE LOS PRINCIPALES PRODUCTOS ORDENADAS SEGÚN CLASIFICACIÓN CIU
Enero - Febrero 2002

INDUSTRIAS QUÍMICAS Valor en millones de US\$ cif										CLAVE 350					
Principales productos	2000			2001			ENERO - FEBRERO								
	Cantidad	Precio (US\$)	Valor	Cantidad	Precio (US\$)	Valor	2001			2002			% Var. 2002/2001		
							Cantidad	Precio (US\$)	Valor	Cantidad	Precio (US\$)	Valor	Cantidad	Precio	Valor
Agua oxigenada (tmn)	8.229	338	2,8	9.887	331	3,3	1.858	328	0,6	1.268	345	0,4	-32	5	-28
Tolueno (tmn)	6.868	402	2,8	8.547	389	3,3	1.424	415	0,6	1.000	324	0,3	-30	-22	-45
Xileno (tmn)	9.248	453	4,2	11.193	434	4,9	1.516	454	0,7	1.252	336	0,4	-17	-26	-39
Estireno (tmn)	15.778	815	12,9	16.816	604	10,2	2.809	701	2,0	3.080	464	1,4	10	-34	-27
Derivados sulfonados de los hidrocarburos (tmn)	17.327	870	15,1	14.727	914	13,5	430	965	0,4	4.065	897	3,6	846	-7	780
Los demás monoalcoholes saturados (tmn)	8.703	651	5,7	8.261	702	5,8	1.230	756	0,9	1.334	649	0,9	8	-14	-7
Alcohol isopropílico (tmn)	8.220	435	3,6	6.506	474	3,1	985	483	0,5	1.314	473	0,6	33	-2	30
Alcohol 2-etil-exílico (tmn)	3.762	606	2,3	3.425	565	1,9	767	630	0,5	798	499	0,4	4	-21	-18
Metil isobutil carbinol (tmn)	2.938	888	2,6	2.559	888	2,3	335	908	0,3	345	781	0,3	3	-14	-11
Propilenglicol (tmn)	3.338	1.079	3,6	3.253	1.204	3,9	666	1.092	0,7	713	1.089	0,8	7	0	7
Sorbitol (tmn)	4.393	496	2,2	5.410	496	2,7	808	479	0,4	1.563	519	0,8	93	8	110
Fenol (tmn)	4.960	691	3,4	6.203	670	4,2	742	679	0,5	825	463	0,4	11	-32	-24
Los demás derivados halogenados de los fenoles (tmn)	1.992	1.823	3,6	2.099	1.819	3,8	426	1.796	0,8	453	1.692	0,8	7	-6	0
Cetona acíclica (tmn)	5.656	559	3,2	5.626	586	3,3	711	595	0,4	654	571	0,4	-8	-4	-12
Acetato de etilo (tmn)	5.065	645	3,3	5.639	690	3,9	809	691	0,6	1.213	683	0,8	50	-1	48
Acetato de vinilo (tmn)	6.085	744	4,5	6.855	770	5,3	1.536	869	1,3	2.064	581	1,2	34	-33	-10
Los demás ésteres de ácido acético (tmn)	2.076	1.033	2,1	1.960	1.126	2,2	181	1.413	0,3	403	1.204	0,5	123	-15	90
Ácido monocarboxílico acídico no saturado (tmn)	4.172	1.141	4,8	5.744	1.264	7,3	1.418	1.228	1,7	1.107	1.082	1,2	-22	-12	-31
Anhidrido ftálico (tmn)	3.379	683	2,3	2.328	623	1,5	272	682	0,2	1.718	472	0,8	532	-31	337
Ácido láctico o tartárico (tmn)	945	2.628	2,5	1.245	2.101	2,6	246	2.378	0,6	251	2.321	0,6	2	-2	-1
Ácido cítrico (tmn)	5.230	1.192	6,2	6.044	1.042	6,3	809	1.065	0,9	746	1.003	0,7	-8	-6	-13
Monoamina aromática y sus derivados (kgn)	57.785	40	2,3	69.903	24	1,7	21.585	15	0,3	15.384	26	0,4	-29	78	27
Poliamina aromática y sus derivados (tmn)	348	3.805	1,3	327	3.490	1,1	64	3.875	0,2	64	3.283	0,2	1	-15	-14

IMPORTACIONES DE LOS PRINCIPALES PRODUCTOS ORDENADAS SEGÚN CLASIFICACIÓN CIU
Enero - Febrero 2002

Principales productos	CLAVE 350			INDUSTRIAS QUÍMICAS Valor en millones de US\$ cif											
	2000			2001			ENERO - FEBRERO						% Var. 2002/2001		
	Cantidad	Precio (US\$)	Valor	Cantidad	Precio (US\$)	Valor	2001			2002			Cantidad	Precio	Valor
							Cantidad	Precio (US\$)	Valor	Cantidad	Precio (US\$)	Valor			
Amino-alcoholes (tmn)	929	3.254	3,0	877	2.551	2,2	199	2.106	0,4	177	2.158	0,4	-11	2	-9
Lisina y sus ésteres; sales de estos productos (tmn)	3.421	1.454	5,0	3.957	1.695	6,7	713	1.665	1,2	808	1.521	1,2	13	-9	3
Los demás aminoácidos y sus ésteres (tmn)	1.132	2.161	2,4	1.477	1.839	2,7	152	2.590	0,4	72	2.513	0,2	-52	-3	-54
Los demás compuestos aminados con funciones oxigenadas (tmn)	96	21.105	2,0	369	7.986	2,9	26	12.334	0,3	159	3.015	0,5	509	-76	49
Licitina, colina y sus sales (tmn)	2.478	756	1,9	2.931	788	2,3	388	710	0,3	336	673	0,2	-13	-5	-18
Amida cíclica y sus derivados (kgn)	359.440	20	7,1	492.353	17	8,3	97.832	18	1,8	73.881	16	1,2	-24	-13	-35
Isocianato (tmn)	7.534	1.952	14,7	7.218	1.939	14,0	1.098	2.074	2,3	1.047	1.810	1,9	-5	-13	-17
Ditiocarbonato, tiocarbamato y ditiocarbamato (tmn)	970	1.777	1,7	1.567	1.507	2,4	36	2.354	0,1	426	1.287	0,5	1.088	-45	549
Metionina (tmn)	1.936	2.495	4,8	2.139	2.230	4,8	550	2.304	1,3	378	2.027	0,8	-31	-12	-39
Compuestos heterocíclicos con heteroátomo de oxígeno (kgn)	456	11.390	5,2	524	11.790	6,2	136	6.161	0,8	107	6.487	0,7	-21	5	-17
Los demás compuestos heterocíclicos (nitrógeno) (tmn)	2.356	5.094	12,0	2.424	4.915	11,9	415	4.828	2,0	420	2.843	1,2	1	-41	-40
Compuestos con un ciclo de piridina (kgn)	113.328	27	3,0	71.968	28	2,0	12.958	25	0,3	24.196	19	0,4	87	-27	37
Etoxiquina (tmn)	545	3.142	1,7	572	3.010	1,7	131	3.025	0,4	113	3.103	0,4	-13	3	-11
Compuestos con un ciclo de pirimidina o piperazina (kgn)	85.660	39	3,3	97.685	31	3,0	14.665	32	0,5	5.623	72	0,4	-62	122	-15
Caprolactama (tmn)	3.406	1.463	5,0	3.152	1.276	4,0	358	1.427	0,5	476	1.102	0,5	33	-23	3
Ácido nucleico y sus sales; los demás compuestos heterocíclicos (kgn)	443.431	16	7,1	503.815	16	8,0	108.627	18	2,0	51.911	20	1,0	-52	9	-48
Sulfonamida (kgn)	61.031	23	1,4	62.516	22	1,4	13.431	15	0,2	10.196	15	0,2	-24	3	-22
Vitamina B3 o B5 y sus derivados (kgn)	96.971	12	1,1	84.598	13	1,1	16.320	13	0,2	12.651	12	0,1	-22	-13	-32
Vitamina C y sus derivados (tmn)	1.008	6.549	6,6	1.214	6.284	7,6	162	6.833	1,1	229	6.376	1,5	41	-7	32
Vitamina E y sus derivados (tmn)	558	6.512	3,6	685	5.993	4,1	87	6.828	0,6	34	6.255	0,2	-61	-8	-64
Las demás vitaminas y sus derivados (kgn)	388.771	14	5,3	418.621	15	6,1	85.918	13	1,1	67.162	14	0,9	-22	3	-19

IMPORTACIONES DE LOS PRINCIPALES PRODUCTOS ORDENADAS SEGÚN CLASIFICACIÓN CIU
Enero - Febrero 2002

INDUSTRIAS QUÍMICAS Valor en millones de US\$ cif										CLAVE 350					
Principales productos	2000			2001			ENERO - FEBRERO								
	Cantidad	Precio (US\$)	Valor	Cantidad	Precio (US\$)	Valor	2001			2002			% Var. 2002/2001		
							Cantidad	Precio (US\$)	Valor	Cantidad	Precio (US\$)	Valor	Cantidad	Precio	Valor
Estrógeno y progestógeno (kgn)	521	6.738	3,5	637	4.602	2,9	110	7.011	0,8	89	8.057	0,7	-19	15	-7
Las demás hormonas (kgn)	924	2.191	2,0	532	3.173	1,7	138	1.823	0,3	124	2.239	0,3	-10	23	10
Cafeína y sus sales (tmn)	83	9.021	0,7	167	9.424	1,6	31	10.107	0,3	45	9.035	0,4	46	-11	30
Penicilina, sus sales y derivados (kgn)	70.022	44	3,1	90.881	43	3,9	13.986	43	0,6	8.581	41	0,4	-39	-4	-41
Los demás antibióticos (kgn)	254.126	19	4,8	248.036	19	4,7	14.684	55	0,8	27.389	29	0,8	87	-47	-1
Eritromicina, sus sales y derivados (kgn)	16.119	192	3,1	26.108	176	4,6	2.751	266	0,7	2.523	188	0,5	-8	-29	-35
Urea, incluso en disolución acuosa (tmn)	418.183	138	57,9	384.707	124	47,9	29.327	141	4,1	22.990	137	3,1	-22	-3	-24
Sales dobles y mezclas entre sí de nitrato de calcio y nitrato de amonio (tmn)	86.173	137	11,8	72.242	147	10,6	-	-	-	200	145	0,0	-	-	-
Superfosfato (tmn)	215.012	153	32,9	223.626	147	33,0	20.542	144	3,0	24.747	139	3,4	20	-4	16
Cloruro de potasio (tmn)	66.958	140	9,4	73.203	132	9,6	78	941	0,1	24	898	0,0	-69	-5	-71
Fosfato diamónico (tmn)	58.635	179	10,5	59.629	187	11,2	842	270	0,2	4.049	182	0,7	381	-33	225
Fosfato monoamónico (tmn)	73.373	186	13,6	92.993	185	17,2	2.842	232	0,7	205	301	0,1	-93	30	-91
Los demás abonos minerales o químicos potásicos (tmn)	28.344	170	4,8	35.706	160	5,7	-	-	-	1.961	166	0,3	-	-	-
Productos y preparaciones curtientes (tmn)	2.562	910	2,3	2.577	845	2,2	328	858	0,3	460	804	0,4	40	-6	31
Materia colorante de origen animal o vegetal (tmn)	155	10.834	1,7	416	11.916	5,0	43	9.493	0,4	60	14.072	0,8	40	48	107
Las demás materias colorantes orgánicas y sus preparaciones (kgn)	1.281.630	60	76,9	1.433.966	58	83,0	225.762	62	14,1	226.650	57	12,9	0	-8	-8
Colorantes ácidos, incluso metalizados, y sus preparaciones (tmn)	420	7.985	3,4	363	7.254	2,6	65	7.709	0,5	66	6.071	0,4	1	-21	-20
Colorante a la tina o a la cuba y sus preparaciones (tmn)	119	9.978	1,2	246	6.882	1,7	10	9.962	0,1	22	4.555	0,1	117	-54	-1
Pigmento orgánico y sus preparaciones (tmn)	906	8.994	8,2	840	8.733	7,3	182	9.086	1,7	157	8.956	1,4	-13	-1	-15

IMPORTACIONES DE LOS PRINCIPALES PRODUCTOS ORDENADAS SEGÚN CLASIFICACIÓN CIU
Enero - Febrero 2002

Principales productos	CLAVE 350			INDUSTRIAS QUÍMICAS Valor en millones de US\$ cif											
	2000			2001			ENERO - FEBRERO						% Var. 2002/2001		
	Cantidad	Precio (US\$)	Valor	Cantidad	Precio (US\$)	Valor	2001			2002			Cantidad	Precio	Valor
							Cantidad	Precio (US\$)	Valor	Cantidad	Precio (US\$)	Valor			
Productos orgánicos sintéticos de los tipos utilizados para el avivado fluorescente (tmn)	734	3.812	2,8	956	2.912	2,8	121	3.176	0,4	185	2.972	0,6	54	-6	44
Pigmento base de dióxido de titanio (tmn)	8.919	2.081	18,6	9.228	2.051	18,9	1.531	2.141	3,3	1.664	1.807	3,0	9	-16	-8
Preparación base de dióxido de titanio (tmn)	1.834	1.797	3,3	2.098	1.824	3,8	334	1.742	0,6	382	1.755	0,7	14	1	15
Pigmentos, composiciones vitrificables y similares (tmn)	4.194	1.227	5,1	4.476	1.090	4,9	633	1.090	0,7	825	912	0,8	30	-16	9
Las demás materias colorantes y las demás preparaciones (tmn)	3.247	1.624	5,3	2.600	2.195	5,7	637	1.856	1,2	331	2.173	0,7	-48	17	-39
Enzima (tmn)	770	10.140	7,8	783	9.460	7,4	137	11.216	1,5	181	10.303	1,9	32	-8	21
Carbón activado (tmn)	982	1.734	1,7	878	1.847	1,6	134	2.117	0,3	162	2.043	0,3	21	-3	16
Materias minerales naturales activadas (tmn)	7.329	364	2,7	6.501	380	2,5	782	407	0,3	1.765	347	0,6	126	-15	93
Colofonia y ácido resinico (tmn)	2.306	687	1,6	2.972	634	1,9	570	652	0,4	640	584	0,4	12	-10	1
Insecticida (tmn)	4.920	5.292	26,0	5.798	5.014	29,1	768	4.142	3,2	672	4.666	3,1	-12	13	-1
Fungicida (tmn)	4.379	10.576	46,3	4.496	10.144	45,6	518	7.101	3,7	322	9.773	3,1	-38	38	-15
Herbicida, inhibidor de germinación y regulador de crecimiento de las plantas (tmn)	6.161	3.910	24,1	5.897	3.746	22,1	732	3.886	2,8	830	3.793	3,1	13	-2	11
Desinfectante (tmn)	1.414	2.521	3,6	1.909	1.751	3,3	149	2.202	0,3	318	1.836	0,6	114	-17	78
Los demás pesticidas (tmn)	657	7.061	4,6	675	6.337	4,3	100	6.212	0,6	137	5.414	0,7	37	-13	19
Poliétileno de densidad inferior a 0,94 (tmn)	72.567	929	67,4	82.785	841	69,6	16.688	893	14,9	14.284	692	9,9	-14	-23	-34
Poliétileno de densidad superior o igual a 0,94 (tmn)	89.890	880	79,1	113.727	799	90,9	18.463	838	15,5	19.389	636	12,3	5	-24	-20
Copolímero de etileno y acetato de vinilo (tmn)	2.054	1.436	2,9	2.264	1.490	3,4	515	1.472	0,8	338	1.469	0,5	-34	0	-35
Los demás polímeros de etileno, formas primarias (tmn)	587	1.927	1,1	2.216	1.064	2,4	288	1.426	0,4	1.157	751	0,9	301	-47	111
Polipropileno, en formas primarias (tmn)	26.446	735	19,4	16.640	730	12,1	3.219	750	2,4	3.316	592	2,0	3	-21	-19

INDUSTRIAS QUÍMICAS Valor en millones de US\$ cif										CLAVE 350					
Principales productos	2000			2001			ENERO - FEBRERO								
	Cantidad	Precio (US\$)	Valor	Cantidad	Precio (US\$)	Valor	2001			2002			% Var. 2002/2001		
							Cantidad	Precio (US\$)	Valor	Cantidad	Precio (US\$)	Valor	Cantidad	Precio	Valor
Copolímero de propileno, en formas primarias (tmn)	6.146	962	5,9	5.203	961	5,0	1.141	964	1,1	615	936	0,6	-46	-3	-48
Poliestireno expandible, en formas primarias (tmn)	4.467	1.049	4,7	4.261	960	4,1	1.179	1.032	1,2	611	784	0,5	-48	-24	-61
Copolímero de acrilonitrilo-butadieno-estireno (ABS), en formas primarias (tmn)	2.631	1.461	3,8	2.663	1.424	3,8	351	1.453	0,5	183	1.267	0,2	-48	-13	-55
Poliestireno de alto impacto, en formas primarias (tmn)	7.590	998	7,6	8.832	849	7,5	1.402	980	1,4	1.134	794	0,9	-19	-19	-34
Los demás poliestirenos en formas primarias (tmn)	7.336	1.008	7,4	8.541	866	7,4	1.483	981	1,5	884	715	0,6	-40	-27	-57
Policloruro de vinilo grado emulsión, sin mezclar con otras sustancias (tmn)	2.352	958	2,3	3.242	844	2,7	1.071	661	0,7	367	927	0,3	-66	40	-52
Policloruro de vinilo grado suspensión, sin mezclar con otras sustancias (tmn)	52.799	805	42,5	58.583	556	32,5	12.023	603	7,3	11.442	447	5,1	-5	-26	-30
Los demás policloruros de vinilo (tmn)	4.196	1.289	5,4	4.420	1.106	4,9	748	1.187	0,9	828	1.019	0,8	11	-14	-5
Alcohol polivinílico (tmn)	770	1.986	1,5	947	1.880	1,8	164	1.970	0,3	114	1.990	0,2	-30	1	-30
Los demás polímeros vinílicos, en formas primarias (tmn)	408	5.262	2,1	177	9.284	1,6	42	9.438	0,4	10	12.589	0,1	-77	33	-69
Polímero acrílico, en formas primarias (tmn)	15.264	1.819	27,8	14.760	1.796	26,5	2.908	1.869	5,4	2.799	1.669	4,7	-4	-11	-14
Polipropilenglicol (tmn)	3.636	1.090	4,0	3.427	1.134	3,9	985	1.138	1,1	1.059	1.061	1,1	7	-7	0
Los demás poliésteres, en formas primarias (tmn)	6.043	1.414	8,5	6.043	1.446	8,7	839	1.405	1,2	994	1.375	1,4	19	-2	16
Resina epóxica (tmn)	2.803	2.526	7,1	2.073	2.751	5,7	456	2.648	1,2	592	2.326	1,4	30	-12	14
Policarbonato (tmn)	987	2.681	2,6	930	2.491	2,3	148	2.392	0,4	159	2.427	0,4	7	1	9
Resina PET (Politereftalato de etileno) (tmn)	33.955	1.035	35,1	39.309	1.038	40,8	7.017	1.022	7,2	7.064	895	6,3	1	-12	-12
Otras resinas de poliéster (tmn)	3.776	1.938	7,3	2.697	2.144	5,8	545	2.292	1,2	602	2.012	1,2	10	-12	-3
Poliamida, en formas primarias (tmn)	2.118	2.280	4,8	1.734	2.237	3,9	231	2.268	0,5	241	2.244	0,5	4	-1	3

IMPORTACIONES DE LOS PRINCIPALES PRODUCTOS ORDENADAS SEGÚN CLASIFICACIÓN CIU
Enero - Febrero 2002

Principales productos	CLAVE 350			INDUSTRIAS QUÍMICAS Valor en millones de US\$ cif											
	2000			2001			ENERO - FEBRERO						% Var. 2002/2001		
	Cantidad	Precio (US\$)	Valor	Cantidad	Precio (US\$)	Valor	2001			2002			Cantidad	Precio	Valor
							Cantidad	Precio (US\$)	Valor	Cantidad	Precio (US\$)	Valor			
Resina amínica, en formas primarias (tmn)	854	2.072	1,8	1.369	1.994	2,7	319	2.219	0,7	91	2.114	0,2	-71	-5	-73
Resina fenólica, en formas primarias (tmn)	1.506	1.761	2,7	1.578	1.631	2,6	251	1.447	0,4	238	1.699	0,4	-5	17	11
Poliuretano, en formas primarias (tmn)	2.347	2.829	6,6	1.931	3.591	6,9	350	3.342	1,2	394	3.530	1,4	12	6	19
Silicona, en formas primarias (tmn)	2.008	3.508	7,0	2.732	3.365	9,2	475	3.067	1,5	301	3.754	1,1	-37	22	-22
Nitrato de celulosa (tmn)	989	2.003	2,0	738	2.049	1,5	164	2.069	0,3	104	2.111	0,2	-36	2	-35
Carboximetilcelulosa y sus sales (tmn)	746	2.277	1,7	1.156	2.570	3,0	162	2.777	0,5	155	3.086	0,5	-4	11	6
Éter de celulosa (tmn)	897	5.423	4,9	870	5.285	4,6	174	5.240	0,9	291	4.962	1,4	67	-5	58
Látex de caucho sintético (tmn)	1.709	1.375	2,3	3.018	917	2,8	283	1.409	0,4	624	815	0,5	120	-42	27
Caucho sintético polibutadieno-estireno (SBR) (tmn)	9.838	903	8,9	9.718	983	9,6	1.402	1.094	1,5	1.668	807	1,3	19	-26	-12
Caucho sintético butadieno (BR) (tmn)	2.904	894	2,6	3.090	980	3,0	407	1.010	0,4	513	815	0,4	26	-19	2
Caucho sintético cloropreno (clorobutadieno) (CR) (tmn)	703	2.563	1,8	659	2.893	1,9	95	2.784	0,3	73	2.753	0,2	-24	-1	-24
Hilado de filamento continuo de poliamida (tmn)	1.127	5.228	5,9	1.844	3.214	5,9	174	4.475	0,8	235	4.530	1,1	35	1	37
Hilado de filamento continuo de poliuretano (tmn)	709	8.174	5,8	812	5.119	4,2	118	8.186	1,0	21	13.683	0,3	-82	67	-70
Hilado de filamento continuo de poliéster (tmn)	4.102	2.237	9,2	3.497	2.081	7,3	608	2.218	1,3	676	1.741	1,2	11	-22	-13
Hilado de filamentos continuo de rayón viscosa (tmn)	83	5.024	0,4	22	5.174	0,1	4	4.430	0,0	2	7.427	0,0	-63	68	-37
Hilado de filamento continuo de acetato de celulosa (tmn)	227	4.348	1,0	489	4.204	2,1	82	4.164	0,3	58	4.243	0,2	-29	2	-28
Monofilamento sintético o artificial de título superior o igual a 67 dicitex (tmn)	145	10.252	1,5	146	10.136	1,5	40	8.182	0,3	35	10.615	0,4	-11	30	16
Cable de fibra acrílica discontinua (tmn)	5.231	1.674	8,8	5.550	1.577	8,8	1.054	1.667	1,8	740	1.381	1,0	-30	-17	-42
Mecha de rayón para filtro de cigarrillo (tmn)	1.477	3.627	5,4	1.437	3.618	5,2	316	3.656	1,2	167	3.641	0,6	-47	0	-48

IMPORTACIONES DE LOS PRINCIPALES PRODUCTOS ORDENADAS SEGÚN CLASIFICACIÓN CIUJ
Enero - Febrero 2002

INDUSTRIAS QUÍMICAS Valor en millones de US\$ cif										CLAVE 350					
Principales productos	2000			2001			ENERO - FEBRERO								
	Cantidad	Precio (US\$)	Valor	Cantidad	Precio (US\$)	Valor	2001			2002			% Var. 2002/2001		
							Cantidad	Precio (US\$)	Valor	Cantidad	Precio (US\$)	Valor	Cantidad	Precio	Valor
Fibra discontinua de poliéster (tmn)	7.782	1.212	9,4	7.500	1.145	8,6	1.039	1.156	1,2	802	1.071	0,9	-23	-7	-29
Fibras acrílica discontinua (tmn)	3.932	1.830	7,2	3.647	1.787	6,5	514	1.984	1,0	492	1.636	0,8	-4	-18	-21
Fibra artificial discontinua (tmn)	1.347	2.095	2,8	819	1.869	1,5	93	2.773	0,3	52	2.159	0,1	-44	-22	-56
Las demás fibras sintéticas discontinuas (tmn)	1.662	2.515	4,2	1.238	2.425	3,0	177	3.027	0,5	164	2.576	0,4	-7	-15	-21
Hilo de coser de fibra sintética o artificial (tmn)	234	3.923	0,9	327	3.457	1,1	59	3.095	0,2	77	2.887	0,2	30	-7	22
Plaquetas y objetos similares para útiles sin montar (tmn)	-	-	1,8	-	-	1,9	-	-	0,3	-	-	0,3	-	-	-15
Químicos preparados															
Mucilagos y espesativo derivados de vegetal	879	5.732	5,0	859	5.328	4,6	128	6.219	0,8	101	4.461	0,5	-21	-28	-43
Carbón (negro de humo) (tmn)	12.256	685	8,4	12.306	667	8,2	1.750	773	1,4	2.589	621	1,6	48	-20	19
Glicerol (tmn)	1.186	1.210	1,4	1.578	1.219	1,9	343	1.438	0,5	316	1.065	0,3	-8	-26	-32
Suero con anticuerpos y demás fracciones de la sangre, para uso humano (kgn)	28.613	147	4,2	19.188	275	5,3	3.438	222	0,8	2.348	213	0,5	-32	-4	-34
Vacunas de uso humano (kgn)	54.931	194	10,6	58.241	205	12,0	4.863	210	1,0	4.573	189	0,9	-6	-10	-15
Vacunas de uso veterinario (kgn)	77.695	94	7,3	92.986	105	9,7	20.642	44	0,9	19.237	73	1,4	-7	65	54
Medicamentos de uso humano no acondicionados para la venta al por menor (kgn)	183.262	13	2,3	268.354	12	3,1	26.521	20	0,5	63.891	7	0,5	141	-63	-11
Medicamentos de uso veterinario (tmn)	966	15.494	15,0	1.000	15.948	16,0	141	18.637	2,6	170	11.345	1,9	21	-39	-27
Medicamentos de uso humano para la venta al por menor (tmn)	7.349	23.957	176,1	11.054	18.338	202,7	1.890	16.364	30,9	1.522	21.253	32,4	-19	30	5
Reactivos de diagnóstico y preparaciones opacificantes (kgn)	85.184	45	3,8	104.451	42	4,4	17.447	56	1,0	8.910	64	0,6	-49	14	-42
Preparaciones químicas anticonceptivas, a base de hormonas o espermicidas (kgn)	26.328	179	4,7	37.331	161	6,0	4.603	147	0,7	6.584	169	1,1	43	15	64
Pintura (tmn)	6.597	2.228	14,7	6.576	2.390	15,7	1.110	2.481	2,8	901	1.957	1,8	-19	-21	-36
Barniz (tmn)	2.735	2.810	7,7	2.832	2.758	7,8	658	2.559	1,7	586	2.546	1,5	-11	-1	-11

IMPORTACIONES DE LOS PRINCIPALES PRODUCTOS ORDENADAS SEGÚN CLASIFICACIÓN CIU
Enero - Febrero 2002

Principales productos	CLAVE 350						INDUSTRIAS QUÍMICAS Valor en millones de US\$ cif								
	2000			2001			ENERO - FEBRERO								
	Cantidad	Precio (US\$)	Valor	Cantidad	Precio (US\$)	Valor	2001			2002			% Var. 2002/2001		
							Cantidad	Precio (US\$)	Valor	Cantidad	Precio (US\$)	Valor	Cantidad	Precio (US\$)	Valor
Hojas para el marcado a fuego (kgn)	167.689	13	2,2	190.492	12	2,2	32.123	11	0,4	19.751	11	0,2	-39	2	-37
Masilla, cemento de resina; plaste para pintura (tmn)	3.506	3.927	13,8	3.139	4.356	13,7	598	4.429	2,6	431	4.142	1,8	-28	-6	-33
Tinta de imprimir (tmn)	4.128	4.477	18,5	3.975	4.366	17,4	737	4.426	3,3	840	5.988	5,0	14	35	54
Tinta para escribir o dibujar y las demás tintas (kgn)	306.626	33	10,2	301.767	46	13,8	43.211	50	2,2	12.026	11	0,1	-72	-78	-94
Mezcla de sustancias odoríferas del tipo utilizado en la industria alimentaria (tmn)	1.315	10.864	14,3	1.733	9.944	17,2	245	11.524	2,8	339	9.768	3,3	38	-15	17
Las demás mezclas de sustancias odoríferas (kgn)	956.909	19	18,3	1.006.949	18	18,0	160.709	19	3,1	184.010	17	3,1	14	-11	1
Perfumes y agua de tocador (kgn)	1.013.097	17	17,1	1.382.669	12	16,9	146.464	12	1,7	92.920	14	1,3	-37	20	-24
Preparaciones para el maquillaje de los labios (kgn)	162.799	23	3,8	143.260	27	3,9	21.590	33	0,7	12.541	36	0,5	-42	9	-37
Preparaciones para el maquillaje de los ojos (kgn)	139.237	31	4,4	122.476	33	4,0	20.886	34	0,7	17.670	29	0,5	-15	-17	-29
Las demás preparaciones para maquillaje (tmn)	2.293	10.435	23,9	2.563	9.097	23,3	332	10.978	3,6	298	9.023	2,7	-10	-18	-26
Champú (tmn)	4.721	2.031	9,6	7.445	1.811	13,5	1.055	2.110	2,2	1.024	1.675	1,7	-3	-21	-23
Las demás preparaciones capilares (tmn)	4.548	3.634	16,5	5.852	3.291	19,3	722	4.242	3,1	934	3.233	3,0	29	-24	-1
Dentífrico (tmn)	2.291	3.296	7,5	2.609	2.957	7,7	233	3.383	0,8	358	3.087	1,1	53	-9	40
Preparaciones para afeitarse y demás preparaciones para el baño (tmn)	3.440	3.074	10,6	3.901	3.032	11,8	720	2.902	2,1	512	3.244	1,7	-29	12	-21
Desodorante (tmn)	2.669	5.383	14,4	3.418	4.832	16,5	592	5.046	3,0	467	4.755	2,2	-21	-6	-26
Jabón de tocador (tmn)	2.797	1.617	4,5	4.988	1.309	6,5	677	1.342	0,9	1.343	1.166	1,6	99	-13	73
Los demás jabones y similares (tmn)	6.430	867	5,6	5.333	1.000	5,3	1.091	815	0,9	149	1.815	0,3	-86	123	-70
Productos orgánicos tensoactivos, de carácter aniónico (tmn)	7.049	1.279	9,0	7.628	1.202	9,2	1.369	1.220	1,7	1.103	1.177	1,3	-19	-4	-22
Productos orgánicos tensoactivos, de carácter catiónico (tmn)	1.186	2.283	2,7	1.323	2.041	2,7	226	1.936	0,4	175	2.618	0,5	-23	35	5
Productos orgánicos tensoactivos, de carácter no iónico (tmn)	4.523	1.624	7,3	4.892	1.558	7,6	803	1.523	1,2	812	1.462	1,2	1	-4	-3

IMPORTACIONES DE LOS PRINCIPALES PRODUCTOS ORDENADAS SEGÚN CLASIFICACIÓN CIU
Enero - Febrero 2002

INDUSTRIAS QUÍMICAS Valor en millones de US\$ cif										CLAVE 350					
Principales productos	2000			2001			ENERO - FEBRERO								
	Cantidad	Precio (US\$)	Valor	Cantidad	Precio (US\$)	Valor	2001			2002			% Var. 2002/2001		
							Cantidad	Precio (US\$)	Valor	Cantidad	Precio (US\$)	Valor	Cantidad	Precio	Valor
Preparaciones tensoactivas y demás preparaciones para lavar (tmn)	22.449	1.284	28,8	30.493	1.244	37,9	5.136	1.278	6,6	4.317	1.153	5,0	-16	-10	-24
Cera artificial y cera preparada (tmn)	2.097	1.945	4,1	2.348	1.966	4,6	410	1.896	0,8	605	1.519	0,9	48	-20	18
Betún, crema y preparaciones similares para el calzado (tmn)	666	3.543	2,4	533	3.271	1,7	101	3.922	0,4	113	3.648	0,4	11	-7	3
Velas, cirios y artículos similares (tmn)	1.384	2.253	3,1	1.073	1.948	2,1	136	1.912	0,3	82	2.439	0,2	-39	28	-23
Gelatina (tmn)	1.634	3.450	5,6	1.504	3.560	5,4	238	3.323	0,8	370	3.613	1,3	56	9	69
Peptonas y sus derivados; las demás materias proteicas (tmn)	4.347	1.163	5,1	18.799	493	9,3	251	2.884	0,7	1.641	680	1,1	554	-76	54
Dextrina y demás almidones y féculas modificadas (tmn)	3.940	712	2,8	5.530	648	3,6	712	738	0,5	1.545	626	1,0	117	-15	84
Adhesivos para la venta al por menor (tmn)	606	6.906	4,2	721	6.599	4,8	196	5.324	1,0	179	5.199	0,9	-8	-2	-11
Adhesivos a base de materia plástica o de caucho (tmn)	3.380	2.792	9,4	3.861	2.514	9,7	602	2.469	1,5	547	2.389	1,3	-9	-3	-12
Placas para rayos X (tmn)	-	-	6,5	-	-	6,4	-	-	1,0	-	-	0,9	-	-	-10
Placas y películas planas, con un lado al menos superior a 255 mm	-	-	6,6	-	-	4,6	-	-	0,9	-	-	0,9	-	-	-9
Placas metálicas para la preparación de clisés	-	-	4,7	-	-	6,3	-	-	0,7	-	-	1,0	-	-	48
Película, sin perforar, de anchura superior a 105 mm	-	-	5,0	-	-	3,5	-	-	0,5	-	-	0,8	-	-	66
Película fotográfica en colores, de ancho superior a 16 e inferior o igual a 35 mm	-	-	10,4	-	-	8,6	-	-	1,9	-	-	1,7	-	-	-10
Papel, cartón y textil, fotográficos, sensibilizados, sin impresión	2.399	5.601	13,4	1.915	5.927	11,3	347	6.284	2,2	421	5.278	2,2	21	-16	2
Productos y preparaciones químicas para uso fotográfico	2.107	6.068	12,8	1.873	6.185	11,6	341	5.308	1,8	385	5.213	2,0	13	-2	11
Aprestos y productos de acabado para la industria textil (tmn)	765	2.559	2,0	789	2.455	1,9	112	2.437	0,3	114	2.163	0,2	1	-11	-10
Aprestos y productos de acabado para la industria del papel (tmn)	2.534	1.278	3,2	1.701	1.240	2,1	329	1.031	0,3	525	1.526	0,8	59	48	136

IMPORTACIONES DE LOS PRINCIPALES PRODUCTOS ORDENADAS SEGÚN CLASIFICACIÓN CIU
Enero - Febrero 2002

Principales productos	CLAVE 350			INDUSTRIAS QUÍMICAS Valor en millones de US\$ cif											
	2000			2001			ENERO - FEBRERO						% Var. 2002/2001		
	Cantidad	Precio (US\$)	Valor	Cantidad	Precio (US\$)	Valor	2001			2002			Cantidad	Precio	Valor
							Cantidad	Precio (US\$)	Valor	Cantidad	Precio (US\$)	Valor			
Aprestos y productos de acabado para la industria del cuero (tmn)	699	2.048	1,4	831	1.747	1,5	119	1.858	0,2	150	1.556	0,2	26	-16	6
Aditivo para aceite lubricante, que contengan aceite de petróleo (tmn)	6.931	1.946	13,5	7.038	1.986	14,0	1.495	1.982	3,0	1.115	2.097	2,3	-25	6	-21
Preparaciones antioxidantes y demás estabilizantes compuesto para caucho a plástico (tmn)	1.675	2.513	4,2	1.791	2.584	4,6	339	2.446	0,8	286	2.626	0,8	-15	7	-9
Disolvente y diluyente orgánicos compuestos (tmn)	514	3.891	2,0	494	5.056	2,5	121	3.973	0,5	45	6.067	0,3	-63	53	-44
Iniciadores y aceleradores de reacción y preparaciones catalíticas (tmn)	3.051	4.411	13,5	2.341	5.067	11,9	581	4.143	2,4	611	5.649	3,5	5	36	43
Líquido para frenos hidráulicos y similares (tmn)	1.087	1.935	2,1	1.041	1.925	2,0	219	2.022	0,4	138	1.797	0,2	-37	-11	-44
Preparaciones anticongelantes (tmn)	2.411	674	1,6	2.010	1.004	2,0	599	1.045	0,6	212	1.026	0,2	-65	-2	-65
Reactivo de diagnóstico o de laboratorio sobre cualquier soporte (kgn)	794.876	26	20,8	737.838	32	23,4	120.643	31	3,8	154.842	29	4,5	28	-6	21
Productos para la corrección de escritos (tmn)	235	8.799	2,1	147	10.789	1,6	14	14.104	0,2	28	7.599	0,2	95	-46	5
Preparaciones para la concentrar mineral (tmn)	9.156	2.454	22,5	10.174	2.889	29,4	1.401	1.683	2,4	1.881	2.253	4,2	34	34	80
Goma base para fabricación de chicles (tmn)	918	1.817	1,7	989	1.810	1,8	139	1.935	0,3	186	1.897	0,4	34	-2	31
Productos residuales de la industria química (tmn)	12.585	2.833	35,7	12.540	2.511	31,5	2.087	2.274	4,7	1.866	2.398	4,5	-11	5	-6
Cinta magnética (miles de unidades)	22.714	580	13,2	18.121	697	12,6	3.204	530	1,7	3.264	495	1,6	2	-7	-5
Discos magnéticos (miles de unidades)	13.113	613	8,0	26.209	330	8,7	3.325	395	1,3	6.079	247	1,5	83	-38	14
Los demás soportes magnéticos (miles de unidades)	19.443	255	5,0	20.494	245	5,0	3.306	232	0,8	3.536	192	0,7	7	-17	-11
Petróleo y derivados															
Coque metalúrgico de hulla (tmn)	24.720	82	2,0	40.581	89	3,6	-	-	0,0	20	348	0,0	-	-	3.329

IMPORTACIONES DE LOS PRINCIPALES PRODUCTOS ORDENADAS SEGÚN CLASIFICACIÓN CIU
Enero - Febrero 2002

INDUSTRIAS QUÍMICAS Valor en millones de US\$ cif							CLAVE 350								
Principales productos	2000			2001			ENERO - FEBRERO								
	Cantidad	Precio (US\$)	Valor	Cantidad	Precio (US\$)	Valor	2001			2002			% Var. 2002/2001		
							Cantidad	Precio (US\$)	Valor	Cantidad	Precio (US\$)	Valor	Cantidad	Precio	Valor
Éteres de petróleo (nafta solvente, bencina de extracción) (miles de unidades)	2.082	372	0,8	3.170	372	1,2	612	330	0,2	541	478	0,3	-12	45	28
Gasolina para motor de vehiculo terrestre (tmn)	302.846	328	99,4	349.412	282	98,4	32.731	311	10,2	73.554	204	15,0	125	-34	48
Combustible para motor a reaccion (tmn)	30.921	273	8,4	688	284	0,2	-	-	-	-	-	-	-	-	-
Queroseno (tmn)	57.042	293	16,7	9.625	512	4,9	2.411	536	1,3	-	-	-	-	-	-
Espiritu de petróleo (tmn)	9.346	416	3,9	4.616	397	1,8	958	408	0,4	431	264	0,1	-55	-35	-71
Gas oil y diésel oil (petróleo diésel) (tmn)	569.619	275	156,6	433.621	274	118,9	79.673	287	22,9	73.472	218	16,0	-8	-24	-30
Aceite combustible residual pesado (fuel oil) (tmn)	324.242	152	49,1	218.324	130	28,3	35.303	143	5,0	26.851	110	3,0	-24	-23	-41
Aceite básico para fabricar aceite lubricante (tmn)	98.089	402	39,4	97.924	432	42,3	20.116	451	9,1	14.810	398	5,9	-26	-12	-35
Aceite blanco de uso farmacéutico (tmn)	2.278	741	1,7	2.468	800	2,0	399	934	0,4	408	857	0,3	2	-8	-6
Aceite lubricante terminado (tmn)	15.460	1.102	17,0	16.747	1.145	19,2	3.038	1.073	3,3	2.351	1.293	3,0	-23	20	-7
Grasa lubricante (tmn)	27.018	183	4,9	50.031	108	5,4	1.531	764	1,2	298	2.884	0,9	-81	278	-27
Aceite aislante para uso eléctrico (tmn)	1.242	686	0,9	2.159	706	1,5	305	743	0,2	333	670	0,2	9	-10	-2
Los demás aceites destilados de petróleo (tmn)	22.718	358	8,1	52.308	308	16,1	13.690	321	4,4	3.274	466	1,5	-76	45	-65
Gas propano, licuado (tmn)	512.133	311	159,4	485.159	251	121,7	34.141	348	11,9	52.048	173	9,0	52	-50	-24
Gas butano, licuado (tmn)	60.891	185	11,2	34.986	229	8,0	6.624	310	2,1	7.623	125	1,0	15	-60	-54
Los demás gases licuados (tmn)	166.616	123	20,5	386.895	42	16,3	11.067	389	4,3	10.340	154	1,6	-7	-60	-63
Parafina sólida (tmn)	10.793	665	7,2	10.771	679	7,3	2.173	674	1,5	2.179	650	1,4	0	-4	-3
Cera de petróleo (tmn)	2.362	919	2,2	2.232	945	2,1	572	826	0,5	358	1.207	0,4	-37	46	-8
Coque de petróleo (tmn)	18.107	221	4,0	21.149	151	3,2	3.689	169	0,6	4.945	113	0,6	34	-33	-10
Mezcla bituminosa de asfalto, de betun natural (tmn)	50.120	220	11,0	160.091	134	21,4	95.328	119	11,4	270	188	0,1	-100	58	-100

IMPORTACIONES DE LOS PRINCIPALES PRODUCTOS ORDENADAS SEGÚN CLASIFICACIÓN CIU
Enero - Febrero 2002

Principales productos	CLAVE 350			INDUSTRIAS QUÍMICAS Valor en millones de US\$ cif											
	2000			2001			ENERO - FEBRERO						% Var. 2002/2001		
	Cantidad	Precio (US\$)	Valor	Cantidad	Precio (US\$)	Valor	2001			2002			Cantidad	Precio	Valor
							Cantidad	Precio (US\$)	Valor	Cantidad	Precio (US\$)	Valor			
Preparaciones lubricantes, que contengan superior o igual a 70% aceite de petróleo (tmn)	4.314	2.089	9,0	4.254	2.065	8,8	879	1.914	1,7	495	2.704	1,3	-44	41	-20
Cauchos															
Caucho mezclado sin vulcanizar, en formas primarias (tmn)	2.811	1.808	5,1	2.771	1.775	4,9	397	1.856	0,7	331	1.343	0,4	-16	-28	-40
Placas, hojas y bandas de caucho no celular, vulcanizado sin endurecer (tmn)	405	7.346	3,0	494	5.987	3,0	38	12.454	0,5	66	4.865	0,3	74	-61	-32
Tubos de caucho vulcanizado sin endurecer (tmn)	1.447	7.744	11,2	1.517	7.077	10,7	211	7.659	1,6	215	7.092	1,5	2	-7	-6
Correas transportadoras, de caucho vulcanizado (tmn)	-	-	5,8	-	-	14,1	-	-	0,5	-	-	1,8	-	-	289
Correas de transmisión, de caucho vulcanizado (tmn)	-	-	7,8	-	-	8,3	-	-	1,2	-	-	1,0	-	-	-17
Neumáticos de automóviles, nuevos de caucho (unidades)	770.321	23	17,4	684.852	22	15,1	123.891	22	2,8	169.626	21	3,6	37	-4	31
Neumáticos para autobús y camión, nuevos de caucho (unidades)	336.927	144	48,5	364.779	130	47,5	55.867	136	7,6	71.683	121	8,7	28	-11	14
Neumáticos de bicicleta, nuevos de caucho (miles de unidades)	1.811	1.340	2,4	1.744	1.280	2,2	163	1.277	0,2	202	1.208	0,2	25	-5	18
Neumáticos para vehículo todo terreno, nuevos de caucho (unidades)	52.751	1.242	65,5	51.395	1.605	82,5	12.151	1.212	14,7	8.061	1.103	8,9	-34	-9	-40
Los demás neumáticos, nuevos de caucho (unidades)	536.286	31	16,7	524.746	28	14,4	75.908	33	2,5	79.792	37	3,0	5	12	18
Protectores, bandajes y bandas de rodadura, de caucho	-	-	7,2	-	-	8,6	-	-	1,3	-	-	1,3	-	-	3
Cámaras de caucho para neumáticos, de automóvil, autobús o camión (miles de unidades)	490	5.445	2,7	468	5.442	2,5	103	5.459	0,6	86	5.808	0,5	-17	6	-12
Las demás cámaras de caucho para neumático (miles de unidades)	1.978	758	1,5	2.153	769	1,7	159	1.014	0,2	256	888	0,2	60	-12	40
Artículos de higiene o de farmacia, de caucho vulcanizado sin endurecer (miles de unidades)	-	-	1,8	-	-	1,8	-	-	0,3	-	-	0,2	-	-	-30

IMPORTACIONES DE LOS PRINCIPALES PRODUCTOS ORDENADAS SEGÚN CLASIFICACIÓN CIU
Enero - Febrero 2002

INDUSTRIAS QUÍMICAS Valor en millones de US\$ cif										CLAVE 350					
Principales productos	2000			2001			ENERO - FEBRERO								
	Cantidad	Precio (US\$)	Valor	Cantidad	Precio (US\$)	Valor	2001			2002			% Var. 2002/2001		
							Cantidad	Precio (US\$)	Valor	Cantidad	Precio (US\$)	Valor	Cantidad	Precio	Valor
Guantes de caucho vulcanizado sin endurecer (miles de unidades)	-	-	7,2	-	-	7,7	-	-	1,4	-	-	1,5	-	-	7
Artículos para uso técnico, de caucho vulcanizado sin endurecer	-	-	7,7	-	-	7,1	-	-	1,1	-	-	1,2	-	-	11
Juntas o empaquetaduras, de caucho vulcanizado sin endurecer	-	-	4,4	-	-	4,1	-	-	0,6	-	-	0,8	-	-	41
Las demás manufacturas, de caucho vulcanizado sin endurecer	-	-	5,0	-	-	5,3	-	-	0,7	-	-	1,0	-	-	36
Calzado deportivo, con suela y parte superior de caucho o plástico (miles de pares)	691	6.061	4,2	545	6.716	3,7	122	8.388	1,0	203	10.034	2,0	66	20	99
Calzado que cubre el tobillo, con suela y parte superior de caucho o plástico (miles de pares)	942	6.500	6,1	860	7.165	6,2	439	7.042	3,1	367	5.805	2,1	-16	-18	-31
Los demás calzados con suela y parte superior de caucho o plástico (miles de pares)	10.349	3.723	38,5	12.383	3.569	44,2	1.735	4.980	8,6	1.436	4.187	6,0	-17	-16	-30
Calzado deportivo, con suela de caucho o plástico y parte superior de material textil (miles de pares)	700	9.449	6,6	786	11.468	9,0	183	12.857	2,4	141	11.592	1,6	-23	-10	-31
Los demás calzados con suela de caucho o de plástico (miles de pares)	3.334	2.697	9,0	4.674	2.470	11,5	739	2.274	1,7	1.178	2.822	3,3	60	24	98
Suelas y tacones, de caucho o de plástico (miles de pares)	940	6.007	5,6	921	5.963	5,5	141	6.439	0,9	108	5.385	0,6	-23	-16	-36
Plásticos															
Monofilamento, barras, varillas y perfiles, de plástico (miles de pares)	718	4.370	3,1	887	4.039	3,6	111	3.882	0,4	257	3.100	0,8	131	-20	85
Tripa artificial de celulosa regenerada (celofán) (tmn)	-	-	5,4	-	-	5,4	-	-	0,9	-	-	1,1	-	-	14
Tubos rígidos de plástico (tmn)	-	-	5,3	-	-	7,5	-	-	0,5	-	-	2,3	-	-	338
Tubos flexibles de materia plástica artificial	-	-	13,7	-	-	11,8	-	-	2,0	-	-	1,9	-	-	-6
Accesorios de materia plástica artificial para tubería	-	-	9,7	-	-	6,0	-	-	0,9	-	-	0,9	-	-	2
Revestimientos de PVC para muros y pisos	4.688	1.117	5,2	4.293	1.190	5,1	799	1.189	0,9	648	1.058	0,7	-19	-11	-28

IMPORTACIONES DE LOS PRINCIPALES PRODUCTOS ORDENADAS SEGÚN CLASIFICACIÓN CIU
Enero - Febrero 2002

Principales productos	CLAVE 350			INDUSTRIAS QUÍMICAS Valor en millones de US\$ cif											
	2000			2001			ENERO - FEBRERO						% Var. 2002/2001		
	Cantidad	Precio (US\$)	Valor	Cantidad	Precio (US\$)	Valor	2001			2002			Cantidad	Precio	Valor
							Cantidad	Precio (US\$)	Valor	Cantidad	Precio (US\$)	Valor			
Placas, hojas, bandas y demás formas planas, autoadhesivas, de plástico	7.118	3.827	27,2	6.794	4.071	27,7	1.119	4.374	4,9	1.063	4.747	5,0	-5	9	3
Placas, hojas, película y similares, de polímeros de etileno (tmn)	9.661	2.142	20,7	10.737	1.923	20,6	1.829	1.938	3,5	2.229	1.463	3,3	22	-25	-8
Placas, hojas, película y similares, de propileno (tmn)	5.110	2.124	10,9	4.430	2.098	9,3	1.107	1.960	2,2	1.348	1.542	2,1	22	-21	-4
Placas, hojas, película, bandas y láminas de PVC (tmn)	7.093	2.417	17,1	6.917	2.452	17,0	946	2.556	2,4	1.343	2.287	3,1	42	-11	27
Placas, hojas, película y similares, de polímero acrílico (tmn)	781	2.764	2,2	970	2.653	2,6	189	2.661	0,5	153	2.407	0,4	-19	-10	-27
Placa, hoja, película y similares, de policarbonato (tmn)	449	5.474	2,5	431	5.266	2,3	50	4.505	0,2	52	5.108	0,3	5	13	19
Placas, hojas, película y similares, de politereftalato de etileno (tmn)	1.661	3.036	5,0	1.706	2.895	4,9	228	3.222	0,7	280	2.894	0,8	23	-10	10
Placas, hojas, película y similares, de poliéster (tmn)	956	4.811	4,6	960	4.334	4,2	187	4.930	0,9	165	4.245	0,7	-12	-14	-24
Las demás placas, láminas, hojas y tiras de plástico (tmn)	6.184	3.570	22,1	7.001	3.353	23,5	1.046	3.572	3,7	1.551	3.054	4,7	48	-14	27
Cajas, jaulas y artículos similares, de plástico (tmn)	-	-	7,9	-	-	7,1	-	-	1,6	-	-	1,0	-	-	-39
Sacos, bolsas y cucuruchos, de polímero de etileno (tmn)	-	-	7,7	-	-	10,0	-	-	2,8	-	-	3,9	-	-	37
Sacos, bolsas y cucuruchos, de los demás plásticos	-	-	8,1	-	-	6,0	-	-	1,5	-	-	1,5	-	-	-1
Bombonas, botellas, frascos y artículos similares, de plástico	-	-	9,4	-	-	16,1	-	-	2,4	-	-	3,2	-	-	32
Tapones, tapas, cápsulas y demás dispositivos de cierre, de plástico	-	-	16,0	-	-	21,9	-	-	3,5	-	-	2,0	-	-	-42
Los demás artículos para el transporte o envasado, de plástico	-	-	5,2	-	-	8,6	-	-	0,9	-	-	2,2	-	-	134
Vajillas y demás artículos para el servicio de mesa, de plástico	-	-	10,3	-	-	11,9	-	-	1,7	-	-	1,6	-	-	-8
Los demás artículos de uso doméstico, de plástico	-	-	6,0	-	-	5,9	-	-	1,0	-	-	0,8	-	-	-19

IMPORTACIONES DE LOS PRINCIPALES PRODUCTOS ORDENADAS SEGÚN CLASIFICACIÓN CIUJ
Enero - Febrero 2002

INDUSTRIAS QUÍMICAS Valor en millones de US\$ cif										CLAVE 350					
Principales productos	2000			2001			ENERO - FEBRERO								
	Cantidad	Precio (US\$)	Valor	Cantidad	Precio (US\$)	Valor	2001			2002			% Var. 2002/2001		
							Cantidad	Precio (US\$)	Valor	Cantidad	Precio (US\$)	Valor	Cantidad	Precio	Valor
Artículos para construcción, de plástico	-	-	6,1	-	-	6,1	-	-	1,0	-	-	0,8	-	-	-22
Aisladores eléctricos de materia plástica	-	-	2,8	-	-	2,9	-	-	0,4	-	-	0,4	-	-	-3
Muebles de plástico	-	-	4,4	-	-	3,7	-	-	0,9	-	-	0,3	-	-	-68
Las demás manufacturas de plástico	-	-	54,3	-	-	49,2	-	-	7,4	-	-	7,1	-	-	-5
RESTANTES			188,5			163,7			28,3			24,5			
TOTAL AGREGACIÓN MAYOR			3.373,4			3.379,1			553,9			490,0			

IMPORTACIONES DE LOS PRINCIPALES PRODUCTOS ORDENADAS SEGÚN CLASIFICACIÓN CIU
Enero - Febrero 2002

CLAVE 360

INDUSTRIAS DE PRODUCTOS MINERALES NO METÁLICOS
Valor en millones de US\$ cif

Principales productos	2000			2001			ENERO - FEBRERO											
	Cantidad	Precio (US\$)	Valor	Cantidad	Precio (US\$)	Valor	2001			2002			% Var. 2002/2001					
							Cantidad	Precio (US\$)	Valor	Cantidad	Precio (US\$)	Valor	Cantidad	Precio	Valor			
Cerámicos																		
Ladrillos y piezas cerámicas de construcción (tmn)	7.656	991	7,6	10.999	897	9,9	1.740	1.023	1,8	2.691	852	2,3	55	-17	29			
Retortas, crisoles, muflas y demás artículos cerámicos refractarios	-	-	6,2	-	-	6,3	-	-	1,2	-	-	0,7	-	-	-40			
Baldosas y similares, sin barniz, de cerámica (miles de m²)	263	11.348	3,0	285	10.650	3,0	70	9.608	0,7	45	12.485	0,6	-35	30	-15			
Baldosas y cerámicas para pavimentación (miles de m²)	10.331	4.364	45,1	7.359	4.040	29,7	1.229	3.865	4,7	1.473	3.730	5,5	20	-3	16			
Artículos para uso técnico, de cerámica	-	-	1,9	-	-	1,9	-	-	0,5	-	-	0,2	-	-	-51			
Fregaderos, lavabos, inodoros, bañeras y aparatos fijos, de cerámica (miles de unidades)	336	19.424	6,5	287	21.001	6,0	77	21.817	1,7	36	22.646	0,8	-53	4	-51			
Artículos de uso doméstico o de tocador de porcelana	-	-	10,4	-	-	7,7	-	-	1,3	-	-	0,4	-	-	-65			
Artículos de uso doméstico o de tocador de cerámica	-	-	11,0	-	-	9,8	-	-	1,5	-	-	1,1	-	-	-27			
Estatuas y demás objetos de cerámica	-	-	5,6	-	-	4,7	-	-	1,0	-	-	0,6	-	-	-42			
Aisladores eléctricos de vidrio, cerámica o similares	-	-	2,7	-	-	2,8	-	-	0,8	-	-	0,2	-	-	-79			
Vidrios																		
Vidrio en bolas, barras, varillas o tubos sin trabajar (tmn)	1.680	1.687	2,8	1.323	1.999	2,6	185	1.967	0,4	194	2.164	0,4	5	10	15			
Placas y hojas, sin armar, de vidrio colado o laminado	-	-	1,9	-	-	1,4	-	-	0,2	-	-	0,2	-	-	-20			
Vidrio flotado, desbastado o pulido, en placas u hojas	-	-	8,6	-	-	10,5	-	-	1,8	-	-	1,9	-	-	5			
Vidrio de seguridad templado y contraplacado	-	-	6,3	-	-	5,3	-	-	0,9	-	-	1,0	-	-	13			
Espejos retrovisores para vehículo	-	-	2,8	-	-	2,4	-	-	0,5	-	-	0,4	-	-	-26			
Los demás espejos de vidrio	-	-	2,1	-	-	2,5	-	-	0,3	-	-	0,4	-	-	12			
Botellas de vidrio para bebidas (tmn)	30.022	380	11,4	19.065	372	7,1	5.189	392	2,0	179	754	0,1	-97	92	-93			

IMPORTACIONES DE LOS PRINCIPALES PRODUCTOS ORDENADAS SEGÚN CLASIFICACIÓN CIUJ
Enero - Febrero 2002

INDUSTRIAS DE PRODUCTOS MINERALES NO METÁLICOS Valor en millones de US\$ cif										CLAVE 360					
Principales productos	2000			2001			ENERO - FEBRERO								
	Cantidad	Precio (US\$)	Valor	Cantidad	Precio (US\$)	Valor	2001			2002			% Var. 2002/2001		
							Cantidad	Precio (US\$)	Valor	Cantidad	Precio (US\$)	Valor	Cantidad	Precio	Valor
Frascos de vidrio (tmn)	3.216	947	3,0	1.585	1.601	2,5	277	1.325	0,4	168	1.849	0,3	-39	40	-15
Objetos de cristal para el servicio de mesa o de cocina (tmn)	615	4.817	3,0	625	3.914	2,4	70	5.315	0,4	49	4.555	0,2	-30	-14	-40
Objetos de vidrio para el servicio de mesa o de cocina (tmn)	17.634	1.232	21,7	14.883	1.213	18,1	3.011	1.075	3,2	1.926	1.010	1,9	-36	-6	-40
Artículos de vidrio y sus manufacturas (tmn)	1.662	2.276	3,8	1.930	2.086	4,0	375	1.624	0,6	271	1.695	0,5	-28	4	-25
Fibra de vidrio y sus manufacturas (tmn)	3.324	2.236	7,4	3.571	2.301	8,2	603	2.188	1,3	548	1.938	1,1	-9	-11	-20
Otros productos minerales no metálicos															
Laminadores de metal y sus cilindros (unidades)	601	10.280	6,2	1.039	4.689	4,9	195	4.776	0,9	47	3.274	0,2	-76	-31	-83
Lámparas y demás aparatos eléctricos de alumbrado, para colgar, fijar al techo o pared (m ²)	-	-	18,4	-	-	15,1	-	-	1,7	-	-	1,8	-	-	5
Cal viva (tmn)	66.753	94	6,3	90.323	95	8,6	14.077	92	1,3	17.209	85	1,5	22	-8	13
Cemento sin pulverizar (clínquer) (tmn)	292.031	30	8,6	438.106	27	11,9	69.376	27	1,9	32.740	29	0,9	-53	7	-49
Cemento Portland (tmn)	106.363	60	6,4	80.304	78	6,3	6.407	122	0,8	24.181	60	1,4	277	-51	85
Cemento, mortero y hormigón refractarios (tmn)	6.667	807	5,4	8.404	658	5,5	1.328	793	1,1	721	659	0,5	-46	-17	-55
Pavimentos de piedra natural y sus manufacturas (tmn)	7.879	749	5,9	8.693	613	5,3	1.585	626	1,0	1.259	556	0,7	-21	-11	-29
Muelas para moler o desfibrar y artículos similares (tmn)	2.353	4.893	11,5	2.506	4.668	11,7	510	4.599	2,3	299	4.895	1,5	-41	6	-38
Abrasivos naturales o artificiales con soporte textil u otra (tmn)	946	6.290	6,0	847	6.486	5,5	162	6.453	1,0	181	4.987	0,9	12	-23	-13
Lana de escoria de roca y minerales similares (tmn)	4.584	1.010	4,6	4.494	996	4,5	1.039	960	1,0	796	1.043	0,8	-23	9	-17
Manufacturas de cemento, yeso, asfalto o similares (tmn)	20.811	327	6,8	19.928	364	7,2	4.605	396	1,8	4.897	265	1,3	6	-33	-29
Guarniciones para frenos, embragues o de órganos de fricción (tmn)	684	3.582	2,4	952	2.677	2,5	127	3.163	0,4	207	2.098	0,4	63	-34	8

IMPORTACIONES DE LOS PRINCIPALES PRODUCTOS ORDENADAS SEGÚN CLASIFICACIÓN CIU
Enero - Febrero 2002

Principales productos	CLAVE 360			INDUSTRIAS DE PRODUCTOS MINERALES NO METÁLICOS Valor en millones de US\$ cif											
	2000			2001			ENERO - FEBRERO								
							2001			2002			% Var. 2002/2001		
	Cantidad	Precio (US\$)	Valor	Cantidad	Precio (US\$)	Valor	Cantidad	Precio (US\$)	Valor	Cantidad	Precio (US\$)	Valor	Cantidad	Precio	Valor
RESTANTES		71,1		6,0		1,1		0,8							
TOTAL AGREGACIÓN MAYOR		270,7		244,1		43,5		33,5							

IMPORTACIONES DE LOS PRINCIPALES PRODUCTOS ORDENADAS SEGÚN CLASIFICACIÓN CIU
Enero - Febrero 2002

INDUSTRIAS METÁLICAS BÁSICAS Valor en millones de US\$ cif										CLAVE 370						
Principales productos	2000			2001			ENERO - FEBRERO									
	Cantidad	Precio (US\$)	Valor	Cantidad	Precio (US\$)	Valor	2001			2002			% Var. 2002/2001			
							Cantidad	Precio (US\$)	Valor	Cantidad	Precio (US\$)	Valor	Cantidad	Precio	Valor	
Hierro y Acero																
Ferromanganeso (miles de unidades)	6.899	698	4,8	5.495	761	4,2	775	797	0,6	567	755	0,4	-27	-5	-31	
Ferrosilicio	3.408	657	2,2	6.954	624	4,3	315	668	0,2	25	922	0,0	-92	38	-89	
Ferro-silicio-manganeso (tmn)	2.932	547	1,6	3.830	504	1,9	663	500	0,3	486	498	0,2	-27	0	-27	
Ferrocromo (tmn)	2.254	727	1,6	2.555	660	1,7	414	678	0,3	590	606	0,4	43	-11	27	
Las demás ferroaleaciones (tmn)	458	3.013	1,4	1.329	1.444	1,9	225	1.182	0,3	177	1.453	0,3	-21	23	-3	
Granallas y polvo de fundición, de hierro o acero (tmn)	2.107	761	1,6	1.971	711	1,4	230	687	0,2	363	618	0,2	58	-10	42	
Planchas de acero sin alear laminadas en caliente (tmn)	225.173	292	65,8	227.837	269	61,4	55.597	278	15,5	50.055	241	12,0	-10	-14	-22	
Planchas de acero sin alear, laminadas en frío (tmn)	25.263	418	10,6	26.632	364	9,7	7.631	399	3,0	4.700	345	1,6	-38	-14	-47	
Productos laminados de acero sin alea, chapados o revestidos (tmn)	92.480	617	57,0	101.779	557	56,7	16.136	598	9,6	20.998	521	10,9	30	-13	13	
Flejes de acero sin alear, sin chapar, ni revestir (tmn)	15.545	406	6,3	40.829	324	13,2	6.150	333	2,0	8.029	320	2,6	31	-4	25	
Productos laminados planos de acero sin alear, chapados o revestidos (tmn)	5.062	797	4,0	8.691	684	5,9	1.251	930	1,2	-	-	-	-	-	-	
Alambrón de acero sin alear (tmn)	38.406	285	11,0	46.946	269	12,6	7.788	274	2,1	19.972	235	4,7	156	-14	120	
Barras de acero sin alear (tmn)	64.926	305	19,8	50.592	306	15,5	7.229	269	1,9	6.975	326	2,3	-4	21	17	
Perfiles de acero sin alear (tmn)	19.207	346	6,6	22.309	313	7,0	5.147	321	1,7	4.064	302	1,2	-21	-6	-26	
Acero inoxidable (tmn)	18.611	2.043	38,0	16.327	1.936	31,6	3.125	1.963	6,1	2.995	1.521	4,6	-4	-23	-26	
Planchas de acero aleado (tmn)	15.269	673	10,3	22.165	635	14,1	3.262	649	2,1	3.302	622	2,1	1	-4	-3	
Flejes de acero aleado (tmn)	2.299	1.108	2,5	1.923	1.454	2,8	344	1.075	0,4	264	1.763	0,5	-23	64	26	
Barras de acero aleado (tmn)	125.579	379	47,6	159.751	363	57,9	23.505	376	8,8	32.073	351	11,3	36	-7	27	
Carriles (rieles) de acero (tmn)	4.691	954	4,5	4.067	558	2,3	49	733	0,0	776	636	0,5	1.493	-13	1.282	
Los demás elementos para vías férreas (tmn)	1.138	1.741	2,0	634	2.218	1,4	61	2.711	0,2	81	2.724	0,2	33	0	33	
Tubos de acero (tmn)	52.160	793	41,3	44.536	1.185	52,8	6.791	860	5,8	9.808	711	7,0	44	-17	19	

IMPORTACIONES DE LOS PRINCIPALES PRODUCTOS ORDENADAS SEGÚN CLASIFICACIÓN CIU
Enero - Febrero 2002

Principales productos	CLAVE 370			INDUSTRIAS METÁLICAS BÁSICAS Valor en millones de US\$ cif											
	2000			2001			ENERO - FEBRERO						% Var. 2002/2001		
	Cantidad	Precio (US\$)	Valor	Cantidad	Precio (US\$)	Valor	2001			2002			Cantidad	Precio	Valor
							Cantidad	Precio (US\$)	Valor	Cantidad	Precio (US\$)	Valor			
Accesorios de acero para tubería (tmn)	4.000	4.162	16,6	4.220	4.415	18,6	681	3.844	2,6	1.010	3.550	3,6	48	-8	37
Bolas de acero y artículos similares para molinos (tmn)	15.528	503	7,8	20.833	479	10,0	3.724	430	1,6	2.161	487	1,1	-42	13	-34
Las demás manufacturas moldeadas de fundición, de hierro o acero (tmn)	3.029	2.119	6,4	2.779	2.182	6,1	541	2.272	1,2	311	1.874	0,6	-42	-18	-53
Metales no ferrosos															
Hidróxido de aluminio (tmn)	5.770	279	1,6	6.896	202	1,4	187	461	0,1	244	375	0,1	31	-19	6
Desperdicios y desechos de cobre (tmn)	-	-	2,1	-	-	2,0	-	-	0,6	-	-	0,1	-	-	-78
Barras, perfiles, tubos y similares, de cobre (tmn)	1.031	3.806	3,9	876	4.168	3,7	110	3.785	0,4	179	2.908	0,5	63	-23	25
Chapas y tiras de aleaciones de cobre (tmn)	281	2.842	0,8	701	2.682	1,9	205	2.686	0,6	13	3.223	0,0	-94	20	-93
Tubos de cobre (tmn)	912	3.367	3,1	1.494	3.118	4,7	213	3.195	0,7	152	2.916	0,4	-28	-9	-35
Accesorios de tubería de aleaciones de cobre (tmn)	598	5.559	3,3	750	4.557	3,4	116	4.700	0,5	126	4.549	0,6	9	-3	6
Niquel en bruto (tmn)	-	-	2,3	-	-	3,1	-	-	0,8	-	-	0,1	-	-	-90
Aluminio en bruto (tmn)	-	-	30,2	-	-	28,2	-	-	5,9	-	-	4,3	-	-	-27
Barras y perfiles de aluminio (tmn)	4.464	3.432	15,3	3.494	3.288	11,5	774	3.359	2,6	772	3.094	2,4	0	-8	-8
Hojas gruesas de aluminio (tmn)	5.770	2.914	16,8	5.428	3.120	16,9	1.103	3.133	3,5	967	2.872	2,8	-12	-8	-20
Hojas delgadas de aluminio (tmn)	4.595	4.008	18,4	4.986	4.046	20,2	897	3.998	3,6	933	3.808	3,6	4	-5	-1
Tubos y sus accesorios, de aluminio (tmn)	285	5.824	1,7	1.139	4.280	4,9	38	7.334	0,3	26	5.927	0,2	-30	-19	-44
Plomo en bruto refinado (tmn)	-	-	3,4	-	-	2,8	-	-	0,6	-	-	0,5	-	-	-23
Zinc en bruto (tmn)	-	-	13,4	-	-	12,3	-	-	2,3	-	-	1,6	-	-	-32
Estaño sin aliar en bruto (tmn)	-	-	4,1	-	-	3,5	-	-	0,8	-	-	0,6	-	-	-30
RESTANTES			15,4			17,6			2,5			3,6			
TOTAL AGREGACIÓN MAYOR			500,3			524,3			92,8			89,0			

IMPORTACIONES DE LOS PRINCIPALES PRODUCTOS ORDENADAS SEGÚN CLASIFICACIÓN CIU
Enero - Febrero 2002

INDUSTRIAS DE PRODUCTOS METÁLICOS, MAQUINARIAS, EQUIPOS Valor en millones de US\$ cif											CLAVE 380				
Principales productos	2000			2001			ENERO - FEBRERO								
	Cantidad	Precio (US\$)	Valor	Cantidad	Precio (US\$)	Valor	2001			2002			% Var. 2002/2001		
							Cantidad	Precio (US\$)	Valor	Cantidad	Precio (US\$)	Valor	Cantidad	Precio	Valor
Productos metálicos															
Alambre de hierro o acero sin alear (tmn)	14.098	718	10,1	16.604	583	9,7	2.758	597	1,6	1.766	655	1,2	-36	10	-30
Construcciones y sus partes de hierro o acero (tmn)	18.153	1.557	28,3	25.478	1.389	35,4	4.410	1.651	7,3	3.058	1.292	4,0	-31	-22	-46
Barriles, tambores, bidones y demás recipientes de hierro o acero	-	-	6,0	-	-	10,9	-	-	1,5	-	-	1,8	-	-	20
Recipientes para gas comprimido o licuado, de hierro o acero	-	-	8,3	-	-	8,2	-	-	2,0	-	-	2,1	-	-	6
Gaviones, mallas y artículos similares, de hierro o acero (tmn)	12.459	1.214	15,1	14.907	1.106	16,5	1.862	1.320	2,5	1.863	1.200	2,2	0	-9	-9
Cadenas y sus partes, de hierro o acero (tmn)	4.397	2.679	11,8	3.975	3.064	12,2	915	2.423	2,2	590	3.031	1,8	-36	25	-19
Puntas, clavos, grapas y artículos similares, de hierro o acero (tmn)	4.901	1.148	5,6	4.229	1.177	5,0	598	1.312	0,8	483	1.100	0,5	-19	-16	-32
Pernos, tuercas y artículos similares, de hierro o acero (tmn)	8.100	3.091	25,0	9.077	2.848	25,8	1.372	3.109	4,3	1.600	2.658	4,3	17	-14	0
Muelles, ballestas y sus hojas, de hierro o acero (tmn)	1.666	2.660	4,4	1.550	2.642	4,1	208	3.311	0,7	174	3.023	0,5	-16	-9	-23
Radiadores y sus partes, de fundición, de hierro o acero	-	-	2,3	-	-	2,3	-	-	0,3	-	-	0,3	-	-	10
Artículos para uso doméstico, de hierro o acero (tmn)	3.767	3.932	14,8	3.083	3.843	11,8	480	4.204	2,0	-	-	-	-	-	-
Artículos de higiene o tocador, de hierro o acero (tmn)	3.323	2.528	8,4	3.048	2.551	7,8	388	2.347	0,9	488	2.106	1,0	26	-10	13
Las demás manufacturas de hierro o de acero (tmn)	6.598	3.166	20,9	4.200	3.450	14,5	977	3.027	3,0	843	3.774	3,2	-14	25	8
Construcciones y sus partes de aluminio (tmn)	1.454	4.039	5,9	812	6.010	4,9	170	5.311	0,9	137	5.105	0,7	-19	-4	-22
Envases de aluminio	-	-	47,4	-	-	50,8	-	-	7,7	-	-	7,7	-	-	-1
Cable desnudo de aluminio (tmn)	1.866	2.352	4,4	3.921	2.259	8,9	446	2.015	0,9	589	1.997	1,2	32	-1	31
Artículos de uso doméstico y sus partes, de aluminio (tmn)	578	6.509	3,8	543	6.077	3,3	61	6.932	0,4	57	5.246	0,3	-7	-24	-30
Las demás manufacturas de aluminio (tmn)	1.788	5.118	9,2	1.696	5.224	8,9	260	5.464	1,4	274	5.061	1,4	6	-7	-2
Manufacturas de plomo (tmn)	159	1.710	0,3	1.106	1.839	2,0	243	1.703	0,4	227	1.668	0,4	-7	-2	-9
Las demás manufacturas de cobre (tmn)	249	7.260	1,8	335	5.386	1,8	23	8.241	0,2	43	7.151	0,3	82	-13	58

IMPORTACIONES DE LOS PRINCIPALES PRODUCTOS ORDENADAS SEGÚN CLASIFICACIÓN CIU
Enero - Febrero 2002

Principales productos	CLAVE 380			INDUSTRIAS DE PRODUCTOS METÁLICOS, MAQUINARIAS Y EQUIPOS Valor en millones de US\$ cif											
	2000			2001			ENERO - FEBRERO						% Var. 2002/2001		
	Cantidad	Precio (US\$)	Valor	Cantidad	Precio (US\$)	Valor	2001			2002			Cantidad	Precio	Valor
							Cantidad	Precio (US\$)	Valor	Cantidad	Precio (US\$)	Valor			
Herramientas de mano agrícolas, hortícolas y forestales	-	-	3,2	-	-	2,8	-	-	0,4	-	-	0,5	-	-	18
Sierras de mano y hojas de sierra de cualquier clase	-	-	8,5	-	-	8,3	-	-	1,6	-	-	1,3	-	-	-19
Limas, escofinas, alicates y herramientas similares, de mano	-	-	5,1	-	-	3,8	-	-	0,7	-	-	0,6	-	-	-13
Llaves de ajuste manual	-	-	5,9	-	-	4,7	-	-	0,8	-	-	0,7	-	-	-19
Las demás herramientas de mano	-	-	10,2	-	-	8,6	-	-	1,6	-	-	1,2	-	-	-21
Cuchillos y navajas, con hoja cortante dentada (miles de unidades)	8.634	465	4,0	10.869	456	5,0	2.354	460	1,1	1.353	392	0,5	-43	-15	-51
Navajas y máquinas de afeitar (miles de unidades)	83.391	244	20,3	67.910	206	14,0	10.210	203	2,1	8.392	186	1,6	-18	-9	-25
Hojas para máquinas de afeitar (miles de unidades)	19.227	282	5,4	21.509	273	5,9	5.303	273	1,4	5.382	232	1,2	1	-15	-14
Tijeras y sus hojas	-	-	1,9	-	-	1,6	-	-	0,3	-	-	0,3	-	-	-3
Cucharas, tenedores, cucharones y artículos similares	-	-	7,7	-	-	7,6	-	-	1,5	-	-	0,7	-	-	-51
Candados, cerraduras y artículos similares, de metal común (tmn)	1.364	6.031	8,2	1.444	5.391	7,8	243	4.984	1,2	250	5.343	1,3	3	7	10
Guarniciones, herrajes y similares de metal común (tmn)	3.589	4.338	15,6	3.248	4.802	15,6	608	4.401	2,7	493	4.924	2,4	-19	12	-9
Mecanismos de encuadernación (tmn)	1.896	1.128	2,1	735	2.708	2,0	177	2.915	0,5	140	2.470	0,3	-21	-15	-33
Adornos de metal común (tmn)	519	6.062	3,1	441	6.057	2,7	42	5.636	0,2	70	5.200	0,4	65	-8	52
Tubos flexibles de metal común (tmn)	372	5.603	2,1	655	2.872	1,9	83	5.366	0,4	93	3.923	0,4	12	-27	-18
Tapones y tapas y demás accesorios para envases (tmn)	3.818	4.422	16,9	3.381	4.537	15,3	556	4.401	2,4	501	4.236	2,1	-10	-4	-13
Alambre, varillas, tubos, electrodos y artículos similares (tmn)	2.799	2.285	6,4	3.501	1.794	6,3	437	2.261	1,0	506	2.120	1,1	16	-6	9
Calderas de vapor, excepto de calefacción central	-	-	10,2	-	-	6,1	-	-	0,1	-	-	0,0	-	-	-100
Partes de calderas de vapor	-	-	3,2	-	-	2,5	-	-	0,4	-	-	0,2	-	-	-53
Calderas para calefacción central (unidades)	9.924	439	4,4	9.508	431	4,1	2.424	391	0,9	1.497	412	0,6	-38	5	-35
Los demás intercambiadores de calor (unidades)	26.267	1.036	27,2	28.335	864	24,5	3.911	1.300	5,1	4.007	2.098	8,4	2	61	65

INDUSTRIAS DE PRODUCTOS METÁLICOS, MAQUINARIAS, EQUIPOS Valor en millones de US\$ cif										CLAVE 380					
Principales productos	2000			2001			ENERO - FEBRERO								
	Cantidad	Precio (US\$)	Valor	Cantidad	Precio (US\$)	Valor	2001			2002			% Var. 2002/2001		
							Cantidad	Precio (US\$)	Valor	Cantidad	Precio (US\$)	Valor	Cantidad	Precio	Valor
Secadores industriales (unidades)	3.417	7.966	27,2	965	25.485	24,6	80	106.652	8,5	64	8.561	0,5	-20	-92	-94
Intercambiadores de calor (unidades)	1.507	2.146	3,2	1.624	6.323	10,3	440	3.484	1,5	246	5.305	1,3	-44	52	-15
Evaporadores (unidades)	4.196	997	4,2	32.372	98	3,2	3.925	396	1,6	2.225	774	1,7	-43	95	11
Repuestos para máquina de tratamiento térmico	-	-	5,1	-	-	6,8	-	-	0,8	-	-	1,1	-	-	42
Artículos de grifería y órganos similares para tubería y caldera	-	-	88,8	-	-	90,4	-	-	14,3	-	-	15,6	-	-	9
Muebles de metal	-	-	11,5	-	-	10,1	-	-	1,3	-	-	1,2	-	-	-1
Los demás aparatos eléctricos de alumbrado	-	-	9,0	-	-	9,1	-	-	1,4	-	-	1,0	-	-	-26
Termos y similares	-	-	4,1	-	-	3,4	-	-	0,6	-	-	0,4	-	-	-23
Maquinaria y equipos															
Útiles para perforación o sondeo	-	-	15,4	-	-	13,5	-	-	2,6	-	-	2,4	-	-	-6
Útiles para taladrar	-	-	5,3	-	-	4,4	-	-	0,6	-	-	0,8	-	-	29
Otros útiles intercambiables (roscar; punzar; fresar)	-	-	6,4	-	-	7,7	-	-	1,1	-	-	0,8	-	-	-26
Cuchillas y hojas cortantes para máquinas	-	-	8,1	-	-	8,4	-	-	1,5	-	-	1,4	-	-	-7
Generadores de gas pobre	-	-	0,5	-	-	15,9	-	-	0,0	-	-	0,1	-	-	268
Motores diésel estacionarios (unidades)	1.245	1.956	2,4	2.229	1.390	3,1	365	966	0,4	52	5.081	0,3	-86	426	-25
Los demás repuestos para motor de émbolo (pistón)	-	-	55,0	-	-	48,9	-	-	9,1	-	-	6,4	-	-	-30
Turbinas de gas	-	-	19,4	-	-	48,2	-	-	23,9	-	-	2,8	-	-	-88
Partes de turbinas de gas	-	-	27,0	-	-	33,9	-	-	11,1	-	-	3,1	-	-	-72
Motores hidráulicos (unidades)	26.566	271	7,2	22.704	314	7,1	5.523	176	1,0	9.009	93	0,8	63	-47	-14
Bombas de carburante, aceite o de refrigerante para motor (unidades)	487.130	23	11,2	488.845	24	11,6	87.742	24	2,1	93.385	20	1,9	6	-16	-10
Bombas hidráulicas (unidades)	503.329	64	32,4	657.598	57	37,5	41.627	155	6,4	48.705	105	5,1	17	-32	-20
Otras bombas para líquidos incluidas aquellas para gasolina (unidades)	854.945	15	12,8	927.732	17	15,5	197.867	16	3,2	56.652	50	2,8	-71	212	-11
Repuestos para bombas de líquidos y gases	-	-	28,2	-	-	27,2	-	-	4,6	-	-	4,9	-	-	6

Principales productos	CLAVE 380			INDUSTRIAS DE PRODUCTOS METÁLICOS, MAQUINARIAS Y EQUIPOS Valor en millones de US\$ cif											
	2000			2001			ENERO - FEBRERO						% Var. 2002/2001		
	Cantidad	Precio (US\$)	Valor	Cantidad	Precio (US\$)	Valor	2001			2002			Cantidad	Precio	Valor
							Cantidad	Precio (US\$)	Valor	Cantidad	Precio (US\$)	Valor			
Compresores para frigoríficos (unidades)	334.787	47	15,6	358.484	46	16,6	44.227	50	2,2	39.455	75	3,0	-11	52	36
Compresores de aire montados en chasis (unidades)	6.765	463	3,1	3.235	1.047	3,4	256	1.842	0,5	609	838	0,5	138	-54	8
Otros equipos compresores de aire o de vacío (unidades)	570.411	42	23,8	598.634	36	21,5	102.764	38	3,9	72.459	42	3,1	-29	11	-22
Ventiladores industriales (unidades)	246.249	48	11,8	275.991	36	9,9	50.915	33	1,7	49.143	21	1,1	-3	-34	-37
Campanas aspirantes industriales (unidades)	109.098	32	3,5	87.717	32	2,8	12.402	32	0,4	11.486	33	0,4	-7	3	-5
Repuesto para bombas, compresor y artículos similares	-	-	14,9	-	-	14,4	-	-	2,8	-	-	2,8	-	-	-2
Equipos de aire acondicionado de pared o ventana (unidades)	12.713	377	4,8	12.083	348	4,2	2.030	361	0,7	2.863	313	0,9	41	-13	22
Equipos de aire acondicionado para vehículo (unidades)	18.581	436	8,1	12.595	387	4,9	3.114	428	1,3	2.165	329	0,7	-30	-23	-47
Los demás equipos de aire acondicionado (unidades)	13.357	1.022	13,7	17.326	888	15,4	2.140	1.367	2,9	3.586	688	2,5	68	-50	-16
Partes de equipo acondicionador de aire	-	-	2,9	-	-	3,9	-	-	0,4	-	-	0,5	-	-	33
Quemadores para alimentación de hogares	-	-	3,2	-	-	5,3	-	-	0,8	-	-	0,3	-	-	-70
Partes de quemadores	-	-	1,1	-	-	1,2	-	-	0,4	-	-	0,2	-	-	-34
Hornos para la industria panificadora (unidades)	457	7.456	3,4	383	5.510	2,1	39	6.847	0,3	54	7.650	0,4	38	12	55
Los demás hornos industriales (unidades)	198	21.852	4,3	231	94.341	21,8	89	147.947	13,2	24	5.178	0,1	-73	-97	-99
Partes para hornos industriales	-	-	3,0	-	-	3,2	-	-	0,6	-	-	0,3	-	-	-53
Refrigeradores domésticos (unidades)	95.170	205	19,5	90.264	191	17,2	20.736	202	4,2	15.600	164	2,6	-25	-19	-39
Congeladores horizontales, tipo arcón, de capacidad menor o igual a 800 litros (unidades)	14.740	234	3,4	18.459	223	4,1	3.014	249	0,8	3.070	174	0,5	2	-30	-29
Los demás armarios, arcones, y muebles para la producción de frío (unidades)	12.266	909	11,1	16.461	856	14,1	2.667	739	2,0	3.632	907	3,3	36	23	67
Grupos frigoríficos por compresión, condensado por calor (unidades)	536	2.267	1,2	698	3.700	2,6	74	2.378	0,2	303	1.006	0,3	309	-58	73
Instalaciones frigoríficas	-	-	4,6	-	-	7,1	-	-	1,3	-	-	1,4	-	-	9

IMPORTACIONES DE LOS PRINCIPALES PRODUCTOS ORDENADAS SEGÚN CLASIFICACIÓN CIU
Enero - Febrero 2002

INDUSTRIAS DE PRODUCTOS METÁLICOS, MAQUINARIAS, EQUIPOS Valor en millones de US\$ cif											CLAVE 380				
Principales productos	2000			2001			ENERO - FEBRERO								
	Cantidad	Precio (US\$)	Valor	Cantidad	Precio (US\$)	Valor	2001			2002			% Var. 2002/2001		
							Cantidad	Precio (US\$)	Valor	Cantidad	Precio (US\$)	Valor	Cantidad	Precio	Valor
Unidades de refrigeración	-	-	4,4	-	-	3,3	-	-	0,5	-	-	0,7	-	-	55
Los demás equipos de refrigeración industrial	-	-	7,0	-	-	5,6	-	-	0,7	-	-	1,3	-	-	70
Repuestos para máquinas de refrigeración y tratamiento térmico	-	-	11,4	-	-	15,0	-	-	1,8	-	-	3,7	-	-	99
Filtros para líquidos (miles de unidades)	5.122	7.160	36,7	4.611	8.552	39,4	748	10.586	7,9	914	8.266	7,6	22	-22	-5
Aparatos para filtrar o depurar gases (unidades)	1.283.771	22	27,9	1.297.692	14	18,5	202.568	22	4,5	241.326	14	3,3	19	-38	-27
Centrifugas industriales (unidades)	14.387	265	3,8	10.271	824	8,5	504	1.320	0,7	91	13.866	1,3	-82	950	90
Repuestos de centrifugadores y secadoras	-	-	14,7	-	-	15,8	-	-	2,9	-	-	3,5	-	-	18
Máquinas para lavar o secar envases (unidades)	255	7.108	1,8	781	4.080	3,2	54	4.311	0,2	62	3.724	0,2	15	-14	-1
Máquinas para llenar, cerrar, capsular o etiquetar botellas (unidades)	2.435	10.581	25,8	1.466	13.680	20,1	241	9.982	2,4	869	3.541	3,1	261	-65	28
Máquinas para empaquetar o envasar (unidades)	3.182	7.378	23,5	5.541	3.523	19,5	2.004	2.568	5,1	234	7.796	1,8	-88	204	-65
Partes de máquinas lavajillas, de secado y similares	-	-	10,3	-	-	8,8	-	-	1,2	-	-	1,5	-	-	26
Equipos de pesaje con capacidad menor a 30 kg (unidades)	47.334	70	3,3	54.672	75	4,1	7.132	85	0,6	5.147	80	0,4	-28	-5	-32
Otros equipos para pesar y sus partes (unidades)	138.119	52	7,2	166.750	53	8,8	24.577	28	0,7	21.350	38	0,8	-13	36	19
Extintores, pistolas aerográficas y aparatos similares (miles de unidades)	1.831	2.221	4,1	2.077	1.790	3,7	308	2.125	0,7	376	1.498	0,6	22	-30	-14
Pulverizadores para la agricultura (miles de unidades)	2.386	3.057	7,3	2.045	2.826	5,8	180	4.675	0,8	308	1.442	0,4	72	-69	-47
Máquinas de chorro industriales (miles de unidades)	2.209	2.049	4,5	2.439	1.278	3,1	403	1.634	0,7	543	1.346	0,7	35	-18	11
Partes de aparatos para proyectar, dispersar o pulverizar	-	-	14,6	-	-	10,8	-	-	1,5	-	-	1,6	-	-	8
Polipastos, tomos, cabrestantes y gatos (unidades)	120.526	63	7,6	113.651	66	7,5	13.967	97	1,3	20.421	53	1,1	46	-45	-20
Grúas autopulsadas (unidades)	50	340.449	17,0	78	157.339	12,3	5	235.856	1,2	19	160.382	3,0	280	-32	158
Grúas para montar sobre vehículos (unidades)	404	12.747	5,1	518	10.493	5,4	59	8.323	0,5	69	6.058	0,4	17	-27	-15

IMPORTACIONES DE LOS PRINCIPALES PRODUCTOS ORDENADAS SEGÚN CLASIFICACIÓN CIU
Enero - Febrero 2002

Principales productos	CLAVE 380			INDUSTRIAS DE PRODUCTOS METÁLICOS, MAQUINARIAS Y EQUIPOS Valor en millones de US\$ cif											
	2000			2001			ENERO - FEBRERO						% Var. 2002/2001		
	Cantidad	Precio (US\$)	Valor	Cantidad	Precio (US\$)	Valor	2001			2002			Cantidad	Precio	Valor
							Cantidad	Precio (US\$)	Valor	Cantidad	Precio (US\$)	Valor			
Las demás grúas (unidades)	658	13.294	8,7	453	25.113	11,4	76	6.938	0,5	68	9.032	0,6	-11	30	16
Carretillas-automóviles (unidades)	6.790	4.381	29,7	8.018	3.851	30,9	672	8.248	5,5	757	6.769	5,1	13	-18	-8
Ascensores y montacargas (unidades)	628	16.342	10,3	784	13.769	10,8	139	15.550	2,2	145	13.101	1,9	4	-16	-12
Los demás equipos para carga y descarga (unidades)	2.178	6.604	14,4	2.667	4.810	12,8	215	7.449	1,6	215	7.406	1,6	0	-1	-1
Transportadores continuos (unidades)	1.533	32.956	50,5	10.786	5.908	63,7	182	24.041	4,4	228	24.600	5,6	25	2	28
Escaleras mecánicas y pasillos móviles (unidades)	65	41.941	2,7	149	51.098	7,6	24	44.718	1,1	16	37.611	0,6	-33	-16	-44
Topadoras de oruga (unidades)	38	262.642	10,0	65	225.867	14,7	10	205.051	2,1	8	135.224	1,1	-20	-34	-47
Motoniveladoras (unidades)	51	128.190	6,5	63	125.104	7,9	9	117.271	1,1	5	115.183	0,6	-44	-2	-45
Otros equipos y aparatos de movimiento de tierra (unidades)	1.428	13.088	18,7	1.007	13.962	14,1	131	19.511	2,6	215	14.958	3,2	64	-23	26
Cargadores frontales (unidades)	350	156.556	54,8	401	97.643	39,2	73	159.758	11,7	63	89.116	5,6	-14	-44	-52
Máquinas con giro de 360 grados (unidades)	244	305.671	74,6	294	163.636	48,1	63	134.421	8,5	22	78.384	1,7	-65	-42	-80
Los demás equipos para cargar y excavar (unidades)	207	62.136	12,9	254	72.263	18,4	27	63.109	1,7	61	63.975	3,9	126	1	129
Máquinas de sondeo y perforación autopropulsadas (unidades)	56	405.928	22,7	90	185.098	16,7	13	320.302	4,2	11	169.147	1,9	-15	-47	-55
Partes de máquinas de sondeo o perforación	-	-	14,5	-	-	11,2	-	-	1,8	-	-	2,0	-	-	11
Repuestos para grúa; montacarga; ascensor	-	-	86,6	-	-	82,7	-	-	13,4	-	-	14,8	-	-	11
Repuestos para máquinas de uso agrícola, silvícola o ganadero	-	-	12,6	-	-	12,9	-	-	2,1	-	-	1,7	-	-	-19
Cosechadoras, trilladoras (unidades)	94	32.709	3,1	93	26.501	2,5	20	37.539	0,8	8	43.910	0,4	-60	17	-53
Las demás máquinas para la recolección de productos agrícolas (unidades)	456	10.616	4,8	352	8.963	3,2	36	30.127	1,1	20	53.060	1,1	-44	76	-2
Máquinas para la limpieza o clasificación de productos agrícolas (unidades)	81	72.708	5,9	93	29.938	2,8	11	72.093	0,8	26	61.077	1,6	136	-15	100
Las demás máquinas para la agricultura, horticultura o silvicultura (unidades)	50.844	553	28,1	50.637	231	11,7	2.005	764	1,5	1.955	1.367	2,7	-2	79	74

INDUSTRIAS DE PRODUCTOS METÁLICOS, MAQUINARIAS, EQUIPOS Valor en millones de US\$ cif											CLAVE 380				
Principales productos	2000			2001			ENERO - FEBRERO								
	Cantidad	Precio (US\$)	Valor	Cantidad	Precio (US\$)	Valor	2001			2002			% Var. 2002/2001		
							Cantidad	Precio (US\$)	Valor	Cantidad	Precio (US\$)	Valor	Cantidad	Precio	Valor
Máquinas para la vinicultura, jugos y bebidas (unidades)	469	12.848	6,0	5.412	3.726	20,2	127	51.303	6,5	130	9.003	1,2	2	-82	-82
Incubadoras y demás máquinas para la avicultura (unidades)	39.999	111	4,4	105.970	46	4,8	4.588	289	1,3	38	6.100	0,2	-99	2010	-83
Máquinas para panadería y fabricación de pastas (unidades)	4.748	931	4,4	3.388	1.364	4,6	559	1.234	0,7	275	5.649	1,6	-51	358	125
Máquinas para preparar carne (unidades)	7.220	885	6,4	5.041	2.279	11,5	592	940	0,6	996	3.523	3,5	68	275	531
Máquinas para preparar pescado y crustáceos (unidades)	139	28.249	3,9	167	45.329	7,6	23	20.688	0,5	92	4.899	0,5	300	-76	-5
Las demás máquinas para la industria alimentaria (unidades)	5.713	1.508	8,6	3.322	3.057	10,2	394	5.490	2,2	183	8.191	1,5	-54	49	-31
Partes de máquinas y aparatos para la preparación industrial	-	-	6,1	-	-	7,1	-	-	1,0	-	-	1,2	-	-	27
Máquinas para fabricar papel y cartón (unidades)	81	257.199	20,8	262	230.754	60,5	11	298.721	3,3	19	82.130	1,6	73	-73	-53
Repuestos de máquinas o aparatos, para la fabricación de pastas o acabado de papel	-	-	15,8	-	-	16,8	-	-	2,0	-	-	2,8	-	-	37
Máquinas para trabajar el papel y cartón (unidades)	23.010	642	14,8	23.099	574	13,3	3.220	348	1,1	1.745	1.640	2,9	-46	372	156
Partes de máquinas y aparatos para trabajar el papel	-	-	5,7	-	-	4,4	-	-	0,8	-	-	0,8	-	-	6
Impresoras offset alimentadas por bobinas	-	-	1,8	-	-	8,8	-	-	7,8	-	-	0,0	-	-	-100
Las demás impresoras offset (unidades)	139	69.372	9,6	105	109.445	11,5	10	276.317	2,8	7	134.294	0,9	-30	-51	-66
Impresoras flexográficas (unidades)	27	123.340	3,3	42	152.916	6,4	7	131.926	0,9	3	182.354	0,5	-57	38	-41
Otras máquinas para imprimir (unidades)	15.084	537	8,1	5.613	1.485	8,3	991	2.621	2,6	539	1.124	0,6	-46	-57	-77
Partes de máquinas y aparatos para imprimir	-	-	6,6	-	-	6,3	-	-	1,6	-	-	0,9	-	-	-44
Máquinas de coser industriales (unidades)	5.084	605	3,1	2.469	720	1,8	634	607	0,4	508	639	0,3	-20	5	-16
Las demás máquinas para la industria textil (unidades)	31.874	708	22,6	37.581	462	17,4	3.376	1.143	3,9	904	2.885	2,6	-73	153	-32
Repuestos para máquinas y aparatos para el hilado (extrusión)	-	-	3,8	-	-	3,7	-	-	0,8	-	-	0,4	-	-	-56
Tornos para metal (unidades)	373	5.739	2,1	452	6.220	2,8	74	6.406	0,5	38	11.347	0,4	-49	77	-9

Principales productos	CLAVE 380			INDUSTRIAS DE PRODUCTOS METÁLICOS, MAQUINARIAS Y EQUIPOS Valor en millones de US\$ cif											
	2000			2001			ENERO - FEBRERO						% Var. 2002/2001		
	Cantidad	Precio (US\$)	Valor	Cantidad	Precio (US\$)	Valor	2001			2002			Cantidad	Precio	Valor
							Cantidad	Precio (US\$)	Valor	Cantidad	Precio (US\$)	Valor			
Prensas en general para la industria metalmecánica (unidades)	1.193	2.711	3,2	1.013	7.045	7,1	282	1.878	0,5	152	1.266	0,2	-46	-33	-64
Trefilladoras y similares (unidades)	153	15.164	2,3	30	70.526	2,1	5	26.568	0,1	27	50.239	1,3	436	89	914
Las demás máquinas para la industria metalmecánica (unidades)	16.930	722	12,2	17.182	484	8,3	2.832	367	1,0	1.458	3.967	5,8	-49	982	457
Partes de máquinas y aparatos para trabajar metal	-	-	13,3	-	-	14,3	-	-	2,4	-	-	2,0	-	-	-14
Máquinas para trabajar piedra, cerámica, hormigón o vidrio (unidades)	1.501	2.173	3,3	5.510	262	1,4	119	2.697	0,3	2.102	143	0,3	1.666	-95	-7
Sierras y similares para la industria del mueble y madera (unidades)	1.667	3.867	6,4	1.923	3.362	6,5	255	3.720	0,9	537	854	0,5	111	-77	-52
Cepilladoras, fresadoras y moldureras para madera	-	-	3,9	(3.996)	(957)	3,8	-	-	0,5	-	-	1,9	-	-	292
Las demás máquinas para la industria del mueble y la madera (unidades)	5.092	5.207	26,5	8.253	1.704	14,1	1.385	696	1,0	4.825	165	0,8	248	-76	-17
Herramientas neumáticas de uso manual (unidades)	27.637	107	3,0	19.911	155	3,1	4.214	120	0,5	4.059	124	0,5	-4	3	0
Taladros de todas clases (unidades)	376.246	25	9,4	303.411	25	7,6	28.820	36	1,0	35.462	31	1,1	23	-14	6
Sierras, incluidas las trozadoras (unidades)	127.394	38	4,8	132.194	34	4,5	19.782	39	0,8	30.237	24	0,7	53	-39	-7
Sierras de cadena para maderas con motor no eléctrico (unidades)	18.752	227	4,3	22.711	210	4,8	3.202	215	0,7	4.473	190	0,9	40	-11	24
Partes de herramientas neumáticas o con motor incorporado	-	-	1,9	-	-	2,0	-	-	0,3	-	-	0,5	-	-	35
Las demás herramientas de uso manual (unidades)	439.852	29	12,6	377.652	33	12,4	56.786	42	2,4	45.005	32	1,4	-21	-24	-40
Calculadoras (miles de unidades)	2.119	2.726	5,8	1.897	3.144	6,0	395	2.790	1,1	385	2.196	0,8	-3	-21	-23
Cajas registradoras (unidades)	13.178	497	6,5	4.704	506	2,4	1.188	373	0,4	822	430	0,4	-31	15	-20
Equipos computacionales con un mínimo de una unidad central (unidades)	59.404	1.633	97,0	73.437	1.239	91,0	9.196	1.781	16,4	10.144	1.162	11,8	10	-35	-28
Equipos de procesos digitales (unidades)	202.286	530	107,3	137.914	629	86,7	27.200	592	16,1	9.155	827	7,6	-66	40	-53
Los demás equipos para procesamiento de datos (unidades)	122.370	385	47,1	233.297	196	45,7	22.126	409	9,1	54.586	152	8,3	147	-63	-9

IMPORTACIONES DE LOS PRINCIPALES PRODUCTOS ORDENADAS SEGÚN CLASIFICACIÓN CIU
Enero - Febrero 2002

INDUSTRIAS DE PRODUCTOS METÁLICOS, MAQUINARIAS, EQUIPOS Valor en millones de US\$ cif											CLAVE 380				
Principales productos	2000			2001			ENERO - FEBRERO								
	Cantidad	Precio (US\$)	Valor	Cantidad	Precio (US\$)	Valor	2001			2002			% Var. 2002/2001		
							Cantidad	Precio (US\$)	Valor	Cantidad	Precio (US\$)	Valor	Cantidad	Precio	Valor
Unidades de entrada y salida, aunque lleven módulos de memoria en la misma envoltura (unidades)	2.218.582	68	150,4	2.248.218	56	126,6	292.386	65	18,9	281.983	59	16,7	-4	-9	-12
Unidades de memoria (unidades)	654.735	105	68,5	778.061	85	65,8	93.778	118	11,1	212.814	50	10,6	127	-58	-5
Máquinas y aparatos de oficina (miles de unidades)	973	9.105	8,9	1.363	5.762	7,9	245	11.766	2,9	210	2.451	0,5	-14	-79	-82
Partes y accesorios de máquina para calcular	-	-	2,5	-	-	2,8	-	-	0,3	-	-	0,3	-	-	-3
Partes y accesorios de máquina automática para procesamiento de datos	-	-	140,5	-	-	118,5	-	-	20,7	-	-	17,1	-	-	-18
Máquinas para clasificar, cribar, separar o lavar mineral (unidades)	3.055	7.267	22,2	274	145.989	40,0	24	49.949	1,2	19	92.731	1,8	-21	86	47
Máquinas para quebrantar, triturar, moler o pulverizar mineral (unidades)	207	138.399	28,6	391	185.496	72,5	25	97.183	2,4	38	322.534	12,3	52	232	404
Hormigoneras y aparatos para amasar cemento (unidades)	1.911	2.773	5,3	1.168	4.065	4,7	59	30.442	1,8	18	21.960	0,4	-69	-28	-78
Repuestos de maquinaria de la minería	-	-	28,8	-	-	36,7	-	-	5,0	-	-	4,6	-	-	-9
Partes de máquinas para montar lámparas; trabajar en caliente el vidrio	-	-	3,2	-	-	3,1	-	-	0,4	-	-	0,4	-	-	-11
Máquinas y aparatos para trabajar el caucho y el plástico (unidades)	983	32.367	31,8	1.315	21.525	28,3	125	33.390	4,2	79	149.273	11,8	-37	347	183
Partes de máquinas para trabajar el plástico y el caucho	-	-	9,7	-	-	7,9	-	-	1,0	-	-	1,0	-	-	2
Máquinas y aparatos para preparar o elaborar tabaco	-	-	2,5	-	-	2,3	-	-	0,3	-	-	0,0	-	-	-92
Máquinas con función propia sin glosa específica (unidades)	31.331	1.720	53,9	28.140	1.928	54,3	5.324	1.380	7,3	7.269	2.009	14,6	37	46	99
Partes de las máquinas con función propia sin glosa específica	-	-	10,4	-	-	14,1	-	-	4,5	-	-	2,3	-	-	-48
Cajas de fundición, placas de fondo para moldes; moldes para metal y artículos similares	-	-	15,4	-	-	14,6	-	-	2,3	-	-	2,2	-	-	-4
Rodamientos de bolas (miles de unidades)	12.358	1.680	20,8	12.477	1.445	18,0	3.554	894	3,2	3.484	922	3,2	-2	3	1
Rodamientos de rodillos o de agujas (unidades)	1.095.394	12	13,2	890.561	15	13,5	155.154	15	2,4	175.136	15	2,6	13	-2	11

Principales productos	CLAVE 380			INDUSTRIAS DE PRODUCTOS METÁLICOS, MAQUINARIAS Y EQUIPOS Valor en millones de US\$ cif											
	2000			2001			ENERO - FEBRERO						% Var. 2002/2001		
	Cantidad	Precio (US\$)	Valor	Cantidad	Precio (US\$)	Valor	2001			2002			Cantidad	Precio	Valor
							Cantidad	Precio (US\$)	Valor	Cantidad	Precio (US\$)	Valor			
Partes de bolas, de rodillos y de agujas	-	-	4,1	-	-	3,1	-	-	0,6	-	-	0,9	-	-	44
Árboles de transmisión y manivelas (unidades)	546.566	28	15,1	405.955	31	12,6	125.883	17	2,1	82.641	24	2,0	-34	39	-9
Cajas de cojinetes (miles de unidades)	3.810	3.697	14,1	2.543	5.856	14,9	298	8.338	2,5	448	4.527	2,0	51	-46	-18
Engranajes y ruedas de fricción (unidades)	1.747.638	10	18,1	768.902	22	16,9	383.926	6	2,5	52.521	48	2,5	-86	648	2
Reductores, multiplicadores y variadores de velocidad (unidades)	35.290	235	8,3	40.561	299	12,1	8.748	127	1,1	8.196	198	1,6	-6	56	46
Volantes y poleas, incluidos los motones (unidades)	381.942	11	4,2	235.598	18	4,3	25.048	19	0,5	39.954	17	0,7	60	-7	48
Embragues y órganos de acoplamiento (unidades)	145.096	33	4,8	144.776	31	4,5	23.712	33	0,8	17.618	33	0,6	-26	-1	-26
Órganos elementales de transmisión y partes	-	-	4,8	-	-	4,6	-	-	1,0	-	-	1,1	-	-	10
Juntas o empaquetaduras	-	-	12,5	-	-	11,7	-	-	2,2	-	-	1,7	-	-	-20
Retenes y demás partes de equipos mecánicos	-	-	15,9	-	-	14,4	-	-	2,6	-	-	2,5	-	-	-4
Tractores de ruedas (unidades)	1.438	15.648	22,5	1.080	15.326	16,6	167	16.491	2,8	184	14.999	2,8	10	-9	0
Remolques y semirremolques para transportar mercancías (unidades)	1.740	11.811	20,6	1.727	7.138	12,3	183	10.640	1,9	203	9.159	1,9	11	-14	-5
Los demás vehículos no automóviles (miles de unidades)	204	21.510	4,4	151	33.286	5,0	54	15.251	0,8	41	34.108	1,4	-25	124	68
Partes de remolques y semirremolques	-	-	5,6	-	-	5,0	-	-	1,0	-	-	0,9	-	-	-16
Atracciones de feria; circos ambulantes	-	-	1,0	-	-	2,6	-	-	0,2	-	-	0,2	-	-	-6
Hornos eléctricos industriales de inducción y de resistencia (unidades)	574	2.982	1,7	911	12.202	11,1	137	2.488	0,3	95	47.296	4,5	-31	1801	1.218
Material eléctrico															
Cocinas (unidades)	113.553	72	8,2	110.316	86	9,5	20.948	73	1,5	9.136	88	0,8	-56	20	-48
Estufas y aparatos de cocción (unidades)	297.303	42	12,3	234.831	39	9,1	35.584	53	1,9	16.074	42	0,7	-55	-20	-64
Partes de cocinas y aparatos de cocción	-	-	1,8	-	-	1,6	-	-	0,2	-	-	0,6	-	-	231

INDUSTRIAS DE PRODUCTOS METÁLICOS, MAQUINARIAS, EQUIPOS Valor en millones de US\$ cif										CLAVE 380					
Principales productos	2000			2001			ENERO - FEBRERO								
	Cantidad	Precio (US\$)	Valor	Cantidad	Precio (US\$)	Valor	2001			2002			% Var. 2002/2001		
							Cantidad	Precio (US\$)	Valor	Cantidad	Precio (US\$)	Valor	Cantidad	Precio	Valor
Ventiladores de uso doméstico (unidades)	210.275	11	2,2	334.302	10	3,2	34.618	7	0,2	42.892	13	0,5	24	82	125
Calentadores de agua, de gas (unidades)	107.325	88	9,5	102.315	91	9,3	38.621	94	3,6	15.100	85	1,3	-61	-10	-65
Lavavajillas domésticos (unidades)	11.181	223	2,5	10.171	203	2,1	1.265	214	0,3	668	167	0,1	-47	-22	-59
Lavadoras de uso doméstico (unidades)	215.881	160	34,6	206.588	149	30,8	35.566	156	5,5	18.453	143	2,6	-48	-8	-52
Partes de lavadoras	-	-	2,2	-	-	2,7	-	-	0,3	-	-	0,4	-	-	31
Máquinas de coser domésticas (unidades)	60.805	91	5,5	62.066	77	4,8	12.015	79	0,9	1.568	88	0,1	-87	12	-85
Motores monofásicos de corriente alterna (unidades)	280.292	19	5,2	348.049	15	5,2	51.124	17	0,9	26.102	22	0,6	-49	30	-34
Motores y generadores de corriente continua (unidades)	46.126	98	4,5	105.904	42	4,4	11.099	90	1,0	21.717	81	1,7	96	-10	75
Motores polifásicos de corriente alterna (unidades)	33.773	444	15,0	40.591	534	21,7	6.411	467	3,0	6.674	423	2,8	4	-9	-6
Generadores de corriente alterna (unidades)	2.567	1.123	2,9	7.253	1.105	8,0	256	2.365	0,6	159	13.630	2,2	-38	476	258
Grupos electrógenos y convertidores rotativos eléctricos (unidades)	3.331	5.883	19,6	5.240	4.454	23,3	987	3.956	3,9	768	3.174	2,4	-22	-20	-38
Partes de motor y generador eléctricos y grupos electrógenos	-	-	6,4	-	-	7,0	-	-	1,4	-	-	1,0	-	-	-27
Balastos para lámparas o tubos de descarga (miles de unidades)	841	2.793	2,3	1.668	2.504	4,2	110	4.173	0,5	270	1.904	0,5	145	-54	12
Transformadores eléctricos (unidades)	832.240	20	17,0	560.250	37	20,6	117.481	16	1,9	168.474	31	5,2	43	89	171
Convertidores eléctricos estáticos (unidades)	1.095.982	26	28,1	1.086.095	24	26,1	149.541	23	3,4	170.796	32	5,5	14	41	62
Bobinas de reactancia (miles de unidades)	1.115	2.313	2,6	1.087	2.181	2,4	135	1.862	0,3	140	3.888	0,5	4	109	117
Partes de transformadores eléctricos	-	-	2,8	-	-	3,9	-	-	1,6	-	-	0,9	-	-	-43
Electroimanes e imanes	-	-	3,1	-	-	3,6	-	-	0,4	-	-	0,4	-	-	-19
Pilas y baterías de pilas, eléctricas (miles de unidades)	132.280	159	21,0	134.440	130	17,5	17.824	179	3,2	15.296	168	2,6	-14	-6	-20
Acumuladores eléctricos (unidades)	1.996.110	13	26,9	1.780.169	15	26,3	314.390	16	5,0	323.766	10	3,3	3	-35	-33
Aspiradoras de polvo (unidades)	269.736	38	10,3	240.556	35	8,4	37.911	37	1,4	31.633	30	1,0	-17	-18	-31

IMPORTACIONES DE LOS PRINCIPALES PRODUCTOS ORDENADAS SEGÚN CLASIFICACIÓN CIU
Enero - Febrero 2002

Principales productos	CLAVE 380			INDUSTRIAS DE PRODUCTOS METÁLICOS, MAQUINARIAS Y EQUIPOS Valor en millones de US\$ cif											
	2000			2001			ENERO - FEBRERO						% Var. 2002/2001		
	Cantidad	Precio (US\$)	Valor	Cantidad	Precio (US\$)	Valor	2001			2002			Cantidad	Precio	Valor
							Cantidad	Precio (US\$)	Valor	Cantidad	Precio (US\$)	Valor			
Trituradoras y mezcladoras de alimentos, uso doméstico (unidades)	845.650	12	10,2	703.181	11	7,8	122.035	12	1,5	87.047	11	1,0	-29	-7	-34
Máquinas de afeitar eléctricas (unidades)	146.349	15	2,2	151.181	15	2,2	22.219	10	0,2	9.125	6	0,1	-59	-45	-77
Máquinas de cortar el pelo y depilar, eléctricas (miles de unidades)	296	8.103	2,4	206	10.956	2,3	52	11.613	0,6	34	5.726	0,2	-35	-51	-68
Los demás aparatos electromecánicos, de uso doméstico (miles de unidades)	169	9.112	1,5	293	8.066	2,4	38	8.042	0,3	46	7.813	0,4	22	-3	19
Bujías de encendido (miles de unidades)	6.053	973	5,9	5.633	873	4,9	1.140	837	1,0	1.385	785	1,1	21	-6	14
Aparatos y dispositivos eléctricos de encendido (miles de unidades)	924	7.897	7,3	714	10.010	7,1	101	13.181	1,3	90	9.615	0,9	-11	-27	-35
Partes de aparatos y dispositivos eléctricos de encendido	-	-	3,1	-	-	3,2	-	-	0,5	-	-	0,6	-	-	24
Aparatos de señalización visual, acústica, limpiaparabrisas (miles de unidades)	2.215	4.552	10,1	2.392	4.188	10,0	441	3.890	1,7	244	5.541	1,4	-45	42	-21
Aparatos de alumbrado con fuente de energía propia (miles de unidades)	2.614	983	2,6	2.671	1.004	2,7	556	569	0,3	227	1.438	0,3	-59	153	3
Soldadoras al arco y de plasma (unidades)	30.883	168	5,2	32.766	180	5,9	5.542	155	0,9	8.934	129	1,1	61	-17	34
Las demás soldadoras (unidades)	470.073	10	4,7	458.957	12	5,5	102.759	5	0,5	62.069	6	0,4	-40	19	-28
Partes de máquinas y aparatos eléctricos para soldar	-	-	2,4	-	-	2,5	-	-	0,4	-	-	0,3	-	-	-22
Calentadores eléctricos de agua (miles de unidades)	570	9.696	5,5	804	8.353	6,7	90	12.379	1,1	126	6.183	0,8	40	-50	-30
Aparatos eléctricos de calefacción de espacio o suelo (unidades)	118.970	22	2,6	252.156	18	4,4	51.230	15	0,7	46.090	17	0,8	-10	17	5
Secadores de cabello (miles de unidades)	436	6.173	2,7	410	6.316	2,6	54	6.326	0,3	40	6.067	0,2	-26	-4	-29
Planchas eléctricas (miles de unidades)	609	8.554	5,2	619	8.059	5,0	98	7.813	0,8	75	6.628	0,5	-24	-15	-35
Hornos de microonda (unidades)	192.569	72	13,9	210.831	59	12,5	30.086	65	2,0	15.050	55	0,8	-50	-17	-58
Los demás aparatos electrotérmicos (unidades)	754.445	13	10,1	1.095.614	11	12,5	117.809	14	1,6	94.344	11	1,1	-20	-18	-34
Teléfonos de usuario; videofonos (unidades)	908.183	21	19,4	1.102.803	20	21,5	186.771	22	4,1	195.729	21	4,2	5	-2	3

INDUSTRIAS DE PRODUCTOS METÁLICOS, MAQUINARIAS, EQUIPOS Valor en millones de US\$ cif												CLAVE 380				
Principales productos	2000			2001			ENERO - FEBRERO									
	Cantidad	Precio (US\$)	Valor	Cantidad	Precio (US\$)	Valor	2001			2002			% Var. 2002/2001			
							Cantidad	Precio (US\$)	Valor	Cantidad	Precio (US\$)	Valor	Cantidad	Precio	Valor	
Centrales de conmutación automática (unidades)	4.547	3.236	14,7	5.890	1.658	9,8	846	2.898	2,5	430	1.507	0,6	-49	-48	-74	
Los demás aparatos de conmutación para telefonía (unidades)	2.353	3.636	8,6	7.049	749	5,3	219	3.185	0,7	91	11.030	1,0	-58	246	44	
Aparatos de telecomunicación por corriente portadora o digital (unidades)	126.248	361	45,6	214.397	308	66,1	22.171	656	14,5	32.388	240	7,8	46	-63	-47	
Los demás equipos de telecomunicación (unidades)	112.280	78	8,7	64.310	250	16,1	4.499	453	2,0	9.484	281	2,7	111	-38	31	
Partes de aparatos eléctricos para telefonía y telegrafía	-	-	82,5	-	-	84,0	-	-	22,3	-	-	7,4	-	-	-67	
Micrófonos y altavoces (miles de unidades)	1.381	11.455	15,8	1.051	10.960	11,5	191	10.949	2,1	208	7.378	1,5	9	-33	-27	
Auriculares (miles de unidades)	2.139	1.754	3,8	3.067	1.174	3,6	480	818	0,4	331	1.069	0,4	-31	31	-10	
Amplificadores de audiofrecuencia o sonido (unidades)	63.245	76	4,8	47.122	71	3,3	6.221	80	0,5	18.688	45	0,8	200	-44	67	
Reproductores de sonido (unidades)	154.571	59	9,1	155.927	59	9,1	17.122	75	1,3	14.707	57	0,8	-14	-24	-35	
Magnetófonos y demás aparatos de grabación de sonido (unidades)	52.523	60	3,2	54.899	40	2,2	9.900	54	0,5	7.037	53	0,4	-29	-1	-30	
Aparatos de grabación y reproducción de imagen y sonido (unidades)	248.356	99	24,7	249.930	89	22,2	23.801	96	2,3	20.856	90	1,9	-12	-6	-17	
Software (diskettes grabados) y similares, de lectura por rayo láser (unidades)	2.403.855	13	30,1	3.510.756	9	31,6	1.020.011	5	5,2	669.829	7	4,7	-34	37	-10	
Discos compactos grabados (unidades)	4.287.785	1	6,1	2.732.725	1	3,9	376.910	1	0,5	219.406	1	0,3	-42	-11	-48	
Los demás software (diskettes grabados) y similares (unidades)	348.588	108	37,5	110.059	78	8,5	5.238	221	1,2	5.237	283	1,5	0	28	28	
Emisores (Equipos de radiodifusión y TV) (unidades)	27.451	1.314	36,1	28.941	94	2,7	3.051	99	0,3	5.096	213	1,1	67	116	261	
Aparatos emisores con aparato receptor incorporado (unidades)	2.011.074	180	362,8	2.345.994	127	298,5	345.136	150	51,9	399.732	122	48,6	16	-19	-6	
Cámaras de TV (unidades)	13.065	207	2,7	35.528	109	3,9	2.859	232	0,7	16.456	56	0,9	476	-76	38	
Videocámaras (unidades)	41.246	342	14,1	54.084	292	15,8	7.157	321	2,3	8.469	138	1,2	18	-57	-49	
Aparatos de radar, radionavegación o radiotelecomando (unidades)	260.037	24	6,1	288.338	25	7,3	33.035	44	1,4	51.068	10	0,5	55	-78	-66	

Principales productos	CLAVE 380			INDUSTRIAS DE PRODUCTOS METÁLICOS, MAQUINARIAS Y EQUIPOS Valor en millones de US\$ cif											
	2000			2001			ENERO - FEBRERO						% Var. 2002/2001		
	Cantidad	Precio (US\$)	Valor	Cantidad	Precio (US\$)	Valor	2001			2002			Cantidad	Precio	Valor
							Cantidad	Precio (US\$)	Valor	Cantidad	Precio (US\$)	Valor			
Radioreceptores, que pueden funcionar sin fuente de energía exterior (miles de unidades)	1.126	8.408	9,5	1.471	5.701	8,4	242	3.847	0,9	356	2.516	0,9	47	-35	-4
Radioreceptores, que sólo funcionan con fuente de energía exterior (unidades)	187.258	64	11,9	201.547	46	9,2	28.437	67	1,9	25.934	63	1,6	-9	-6	-14
Los demás radioreceptores combinados con grabador o reproductor de sonido (unidades)	783.022	71	55,4	656.954	72	47,5	91.493	91	8,3	67.849	54	3,7	-26	-40	-56
Los demás radioreceptores (unidades)	201.297	49	9,8	164.320	39	6,3	59.810	24	1,4	10.570	28	0,3	-82	16	-79
Televisores en color (unidades)	711.575	167	119,0	518.982	151	78,5	42.172	161	6,8	49.656	137	6,8	18	-15	0
Videoproyectores (unidades)	2.760	2.042	5,6	4.124	1.949	8,0	386	2.476	1,0	488	1.702	0,8	26	-31	-13
Antenas y reflectores	-	-	13,5	-	-	11,4	-	-	2,5	-	-	2,5	-	-	-2
Partes de emisores, receptores de radiotelefonía; TV	-	-	83,0	-	-	67,9	-	-	7,0	-	-	4,4	-	-	-37
Aparatos eléctricos de señalización acústica o visual (miles de unidades)	1.209	7.356	8,9	3.205	3.390	10,9	123	13.716	1,7	321	8.659	2,8	161	-37	65
Partes de aparatos eléctricos de señalización acústica o visual	-	-	6,5	-	-	7,3	-	-	1,6	-	-	0,7	-	-	-54
Condensadores eléctricos	-	-	2,8	-	-	2,8	-	-	0,4	-	-	0,3	-	-	-3
Resistencias eléctricas	-	-	1,6	-	-	1,8	-	-	0,2	-	-	0,2	-	-	7
Circuitos impresos	-	-	1,3	-	-	1,8	-	-	0,3	-	-	0,2	-	-	-25
Interruptores, para una tensión superior a 1.000 voltios	-	-	4,1	-	-	11,3	-	-	2,3	-	-	0,8	-	-	-67
Aparatos de empalme y conexión	-	-	21,8	-	-	18,6	-	-	3,4	-	-	3,0	-	-	-13
Interruptores, para una tensión inferior o igual a 1.000 voltios	-	-	24,6	-	-	23,5	-	-	4,1	-	-	3,8	-	-	-8
Tableros eléctricos de mando, para tensión inferior o igual a 1.000 voltios	-	-	14,7	-	-	16,3	-	-	1,8	-	-	3,2	-	-	82
Tableros eléctricos de mando, para tensión superior a 1.000 voltios	-	-	6,2	-	-	21,8	-	-	0,9	-	-	5,3	-	-	482
Los demás aparatos para cortes, seccionamiento o protección de circuitos eléctricos	-	-	21,5	-	-	26,1	-	-	4,3	-	-	4,2	-	-	-2
Partes de aparatos para corte; empalme; tableros de mando	-	-	12,2	-	-	14,4	-	-	2,1	-	-	2,1	-	-	-3

INDUSTRIAS DE PRODUCTOS METÁLICOS, MAQUINARIAS, EQUIPOS Valor en millones de US\$ cif										CLAVE 380					
Principales productos	2000			2001			ENERO - FEBRERO								
	Cantidad	Precio (US\$)	Valor	Cantidad	Precio (US\$)	Valor	2001			2002			% Var. 2002/2001		
							Cantidad	Precio (US\$)	Valor	Cantidad	Precio (US\$)	Valor	Cantidad	Precio	Valor
Lámparas y tubos eléctricos de incandescencia o de descarga (miles de unidades)	31.249	697	21,8	41.572	536	22,3	4.717	586	2,8	8.946	350	3,1	90	-40	13
Diodos, transistores y dispositivos semiconductores (miles de unidades)	4.126	970	4,0	8.550	492	4,2	5.058	150	0,8	537	2.211	1,2	-89	1.377	57
Circuitos integrados (unidades)	3.229.827	13	40,6	5.348.841	12	66,6	313.727	21	6,7	316.366	27	8,5	1	26	27
Microestructuras electrónicas (m)	272	79.832	21,7	2.213	6.498	14,4	1.959	890	1,7	79	20.182	1,6	-96	2168	-9
Las demás máquinas y aparatos eléctricos con función propia (unidades)	961.611	54	52,2	619.008	54	33,6	126.026	48	6,0	91.601	22	2,0	-27	-54	-66
Alambres para bobinar y juegos de cable para bujías de encendido (tmn)	755	5.199	3,9	560	5.550	3,1	73	6.365	0,5	112	4.926	0,6	53	-23	18
Cable y demás conductores eléctricos, coaxiales (tmn)	3.200	6.048	19,4	3.333	5.456	18,2	705	6.387	4,5	431	5.167	2,2	-39	-19	-51
Conductores eléctricos para tensión inferior o igual a 80 voltios (tmn)	1.757	4.904	8,6	3.143	3.986	12,5	556	4.005	2,2	249	4.360	1,1	-55	9	-51
Conductores eléctricos para tensión superior a 80 pero inferior o igual a 1.000 voltios (tmn)	3.421	3.668	12,5	4.422	3.648	16,1	890	4.114	3,7	638	3.150	2,0	-28	-23	-45
Conductores eléctricos para tensión superior a 1.000 voltios (tmn)	1.039	2.986	3,1	1.619	3.179	5,1	177	2.711	0,5	154	3.283	0,5	-13	21	5
Cable de fibra óptica (kgn)	1.142.530	12	14,0	1.013.593	17	17,4	149.493	16	2,4	83.096	16	1,3	-44	-3	-46
Electrodos y escobillas de carbón para usos eléctricos	-	-	6,4	-	-	6,2	-	-	1,2	-	-	0,7	-	-	-45
Aparatos de rayos X para uso médico (unidades)	501	13.060	6,5	819	18.826	15,4	73	37.201	2,7	1.152	1.801	2,1	1.478	-95	-24
Los demás equipos de rayos (unidades)	1.378	2.079	2,9	3.119	1.406	4,4	40	16.713	0,7	63	13.270	0,8	58	-21	25
Partes de aparatos de rayos	-	-	2,4	-	-	3,2	-	-	0,5	-	-	0,4	-	-	-9
Guimaldas eléctricas	-	-	2,6	-	-	2,2	-	-	0,0	-	-	0,0	-	-	-99
Anuncios y letreros luminosos	-	-	1,3	-	-	2,8	-	-	0,4	-	-	0,6	-	-	52
Partes de aparatos de alumbrado	-	-	3,4	-	-	3,4	-	-	0,5	-	-	0,4	-	-	-25
Partes y piezas para terminal automotriz (tmn)	64.584	1.979	127,8	4.031	7.150	28,8	878	7.366	6,5	749	5.179	3,9	-15	-30	-40
Motores fuera de borda encendido por chispa (unidades)	1.970	1.980	3,9	2.147	1.535	3,3	297	2.445	0,7	179	1.492	0,3	-40	-39	-63

Principales productos	CLAVE 380			INDUSTRIAS DE PRODUCTOS METÁLICOS, MAQUINARIAS Y EQUIPOS Valor en millones de US\$ cif											
	2000			2001			ENERO - FEBRERO						% Var. 2002/2001		
	Cantidad	Precio (US\$)	Valor	Cantidad	Precio (US\$)	Valor	2001			2002			Cantidad	Precio	Valor
							Cantidad	Precio (US\$)	Valor	Cantidad	Precio (US\$)	Valor			
Motores diésel para buques (unidades)	184	25.569	4,7	231	23.451	5,4	40	23.927	1,0	19	29.803	0,6	-53	25	-41
Motores diésel para vehículos terrestres (unidades)	4.861	3.399	16,5	3.770	5.309	20,0	413	10.287	4,2	906	5.994	5,4	119	-42	28
Otros motores (unidades)	10.814	360	3,9	18.529	505	9,4	2.393	221	0,5	3.422	678	2,3	43	207	339
Repuestos para motores de émbolo (pistón) de encendido por chispa	-	-	14,0	-	-	12,8	-	-	2,1	-	-	2,0	-	-	-7
Material de transporte															
Turboreactores, turbopropulsores de gas y sus partes	-	-	1,5	-	-	2,3	-	-	0,4	-	-	0,0	-	-	-100
Locomotoras (unidades)	8	789.593	6,3	21	286.534	6,0	5	110.556	0,6	4	607	0,0	-20	-99	-100
Automotores para vías férreas y tranvías (unidades)	5	1.502.864	7,5	3	2.092.588	6,3	2	1.888.000	3,8	2	2.507.990	5,0	0	33	33
Partes de vehículos para vías férreas o similares	-	-	3,4	-	-	6,5	-	-	0,5	-	-	0,7	-	-	39
Contenedores (unidades)	2.903	802	2,3	8.016	575	4,6	1.279	531	0,7	4.954	127	0,6	287	-76	-7
Tractocamiones (unidades)	891	61.327	54,6	615	60.378	37,1	117	59.073	6,9	94	60.701	5,7	-20	3	-17
Minibuses (unidades)	1.764	8.740	15,4	1.842	9.306	17,1	271	8.774	2,4	310	7.840	2,4	14	-11	2
Buses (unidades)	1.122	54.545	61,2	1.344	57.532	77,3	263	68.857	18,1	314	63.037	19,8	19	-8	9
Vehículos con doble tracción (unidades)	3.498	10.027	35,1	2.277	9.884	22,5	465	8.258	3,8	174	11.050	1,9	-63	34	-50
Automóviles (unidades)	75.036	8.033	602,8	65.426	7.930	518,8	12.543	7.885	98,9	7.979	8.194	65,4	-36	4	-34
Furgones (unidades)	7.069	6.757	47,8	8.448	6.710	56,7	1.943	6.783	13,2	737	6.646	4,9	-62	-2	-63
Camionetas (unidades)	19.845	9.220	183,0	25.215	7.444	187,7	4.390	8.076	35,5	2.971	6.787	20,2	-32	-16	-43
Camiones (unidades)	59	51.646	3,0	170	32.558	5,5	26	29.230	0,8	6	33.152	0,2	-77	13	-74
Volquetes automotores, para ser utilizados fuera de carretera (unidades)	115	554.401	63,8	86	445.331	38,3	9	502.686	4,5	5	523.674	2,6	-44	4	-42
Vehículos para transportar mercancías fuera de carretera (unidades)	113	905.346	102,3	371	356.964	50,2	13	1.229.008	16,0	1	2.165.973	2,2	-92	76	-86
Chasis con cabina (unidades)	4.764	20.658	98,4	4.412	20.719	91,4	679	18.859	12,8	608	17.990	10,9	-10	-5	-15
Vehículos automóviles para usos especiales (unidades)	294	95.461	28,1	434	72.256	31,4	76	42.024	3,2	28	205.625	5,8	-63	389	80

IMPORTACIONES DE LOS PRINCIPALES PRODUCTOS ORDENADAS SEGÚN CLASIFICACIÓN CIU
Enero - Febrero 2002

INDUSTRIAS DE PRODUCTOS METÁLICOS, MAQUINARIAS, EQUIPOS Valor en millones de US\$ cif										CLAVE 380					
Principales productos	2000			2001			ENERO - FEBRERO								
	Cantidad	Precio (US\$)	Valor	Cantidad	Precio (US\$)	Valor	2001			2002			% Var. 2002/2001		
							Cantidad	Precio (US\$)	Valor	Cantidad	Precio (US\$)	Valor	Cantidad	Precio	Valor
Chasis de vehículo automóvil, equipados con motor (unidades)	433	22.818	9,9	370	19.257	7,1	23	28.363	0,7	53	20.742	1,1	130	-27	69
Carrocerías de vehículo automóvil, incluidas las cabinas (unidades)	774	6.519	5,0	1.275	1.878	2,4	55	4.994	0,3	83	2.172	0,2	51	-57	-34
Parachoques y sus partes (tmn)	820	6.873	5,6	1.804	2.723	4,9	202	4.348	0,9	72	9.905	0,7	-64	128	-18
Partes y accesorios de carrocería	-	-	23,1	-	-	23,3	-	-	3,8	-	-	3,1	-	-	-17
Frenos y servofrenos, y sus partes	-	-	15,9	-	-	16,1	-	-	2,8	-	-	2,6	-	-	-8
Cajas de cambio	-	-	1,9	-	-	2,1	-	-	0,4	-	-	0,3	-	-	-24
Ruedas, sus partes y accesorios	-	-	7,9	-	-	6,9	-	-	1,2	-	-	1,4	-	-	14
Amortiguadores de suspensión	-	-	9,9	-	-	7,8	-	-	1,7	-	-	1,3	-	-	-26
Radiadores	-	-	3,5	-	-	3,0	-	-	0,5	-	-	0,8	-	-	76
Embragues y sus partes	-	-	10,9	-	-	10,2	-	-	1,8	-	-	1,6	-	-	-8
Las demás partes y accesorios de vehículo automóvil	-	-	66,9	-	-	71,8	-	-	9,6	-	-	11,6	-	-	21
Motocicletas (unidades)	2.894	1.998	5,8	3.420	1.774	6,1	458	2.859	1,3	511	2.221	1,1	12	-22	-13
Bicicletas (unidades)	384.410	29	11,2	354.602	27	9,6	11.449	43	0,5	6.536	32	0,2	-43	-26	-58
Partes y accesorios de bicicleta, excepto asientos	-	-	13,9	-	-	14,4	-	-	1,2	-	-	1,0	-	-	-15
Coches y sillas para transporte de niños	-	-	5,5	-	-	4,7	-	-	0,8	-	-	0,8	-	-	-3
Helicópteros (unidades)	19	461.250	8,8	9	335.635	3,0	3	357.283	1,1	-	-	-	-	-	-
Aviones (unidades)	32	192.785	6,2	25	208.412	5,2	4	327.182	1,3	2	71.730	0,1	-50	-78	-89
Partes de avión o helicóptero	-	-	4,3	-	-	4,2	-	-	0,5	-	-	0,9	-	-	85
Barcos mercantes, de tonelaje bruto superior a 3.500 ton y/o superior o igual a 120 mt de eslora (unidades)	4	5.412.664	21,7	4	7.659.200	30,6	18.000.000	8,0	-	-	-	-	-	-	-
Barcos de vela y/o motor, excepto motor fuera de borda (unidades)	184	21.466	3,9	251	12.485	3,1	51	16.598	0,8	68	11.056	0,8	33	-33	-11
Las demás embarcaciones de recreo (unidades)	30.793	46	1,4	7.474	199	1,5	897	452	0,4	233	737	0,2	-74	63	-58
Instrumentos médicos															
Algodón hidrófilo, gasa y vendas (tmn)	1.082	8.318	9,0	1.171	7.882	9,2	128	10.361	1,3	219	8.372	1,8	71	-19	38

IMPORTACIONES DE LOS PRINCIPALES PRODUCTOS ORDENADAS SEGÚN CLASIFICACIÓN CIU
Enero - Febrero 2002

Principales productos	CLAVE 380			INDUSTRIAS DE PRODUCTOS METÁLICOS, MAQUINARIAS Y EQUIPOS Valor en millones de US\$ cif											
	2000			2001			ENERO - FEBRERO						% Var. 2002/2001		
	Cantidad	Precio (US\$)	Valor	Cantidad	Precio (US\$)	Valor	2001			2002			Cantidad	Precio	Valor
							Cantidad	Precio (US\$)	Valor	Cantidad	Precio (US\$)	Valor			
Auxiliares quirúrgicos y productos dentales (kgn)	533.377	15	7,8	710.405	12	8,6	113.909	12	1,4	38.368	28	1,1	-66	124	-25
Catalizadores de platino en forma de tela (kgn)	693	14.667	10,2	164	23.741	3,9	-	-	0,0	85	21.439	1,8	-	-	-
Lentes de contacto	-	-	3,1	-	-	2,3	-	-	0,5	-	-	0,4	-	-	-20
Lentes de vidrio para gafas	-	-	3,5	-	-	3,6	-	-	0,6	-	-	0,4	-	-	-24
Lentes de otras materias para gafas	-	-	3,0	-	-	2,7	-	-	0,4	-	-	0,4	-	-	-4
Monturas de gafas o de artículos similares	-	-	5,2	-	-	4,2	-	-	0,8	-	-	0,6	-	-	-19
Gafas (anteojos) de sol (miles de unidades)	3.654	1.557	5,7	6.075	1.029	6,3	733	1.113	0,8	194	987	0,2	-74	-11	-77
Gafas protectoras para el trabajo (miles de unidades)	1.467	1.393	2,0	1.462	1.408	2,1	245	1.590	0,4	246	1.042	0,3	1	-34	-34
Cámaras fotográficas para película inferior o igual a 35 mm (unidades)	118.871	22	2,6	136.548	24	3,3	15.026	25	0,4	14.638	16	0,2	-3	-35	-37
Cámaras fotográficas para película de 35 mm (unidades)	276.776	19	5,3	168.999	18	3,0	27.480	15	0,4	21.453	15	0,3	-22	-5	-26
Los demás aparatos fotográficos (unidades)	71.507	47	3,3	35.702	130	4,6	3.259	174	0,6	2.996	164	0,5	-8	-6	-13
Fotocopiadoras (unidades)	6.553	1.345	8,8	12.843	780	10,0	787	1.310	1,0	1.204	654	0,8	53	-50	-24
Partes para fotocopiadoras	-	-	7,6	-	-	9,3	-	-	1,5	-	-	1,0	-	-	-30
Equipos fotográficos automáticos para revelado	-	-	1,9	-	-	1,7	-	-	0,3	-	-	0,3	-	-	17
Microscopios ópticos (unidades)	13.173	93	1,2	8.518	160	1,4	331	668	0,2	917	281	0,3	177	-58	17
Instrumentos y aparatos de navegación (unidades)	44.879	59	2,6	56.171	32	1,8	4.565	57	0,3	2.954	50	0,1	-35	-12	-43
Instrumentos y aparatos de geodesia, topografía y meteorología y similares (unidades)	97.970	58	5,7	58.746	90	5,3	7.129	114	0,8	9.427	56	0,5	32	-51	-35
Instrumentos de dibujo y medida (miles de unidades)	6.610	737	4,9	5.340	581	3,1	1.234	499	0,6	2.137	436	0,9	73	-13	51
Aparatos médicos de electrodiagnóstico (unidades)	1.890.536	10	19,3	1.463.685	15	22,5	252.574	14	3,6	127.102	18	2,3	-50	24	-38
Aparatos de medicina (sondas; catéteres; bolsa recolectores de sangre) (miles de unidades)	47.662	110	5,2	63.236	93	5,9	5.088	154	0,8	11.122	45	0,5	119	-71	-37

INDUSTRIAS DE PRODUCTOS METÁLICOS, MAQUINARIAS, EQUIPOS Valor en millones de US\$ cif											CLAVE 380				
Principales productos	2000			2001			ENERO - FEBRERO								
	Cantidad	Precio (US\$)	Valor	Cantidad	Precio (US\$)	Valor	2001			2002			% Var. 2002/2001		
							Cantidad	Precio (US\$)	Valor	Cantidad	Precio (US\$)	Valor	Cantidad	Precio	Valor
Instrumentos y aparatos de odontología	-	-	1,9	-	-	2,2	-	-	0,3	-	-	0,4	-	-	53
Instrumentos y aparatos de oftalmología (miles de unidades)	18.538	831	15,4	21.982	741	16,3	2.161	1.240	2,7	2.604	983	2,6	21	-21	-4
Instrumentos y aparatos de odontología (miles de unidades)	5.678	803	4,6	8.061	626	5,0	1.504	318	0,5	1.306	474	0,6	-13	49	29
Instrumentos y aparatos de oftalmología	-	-	4,5	-	-	4,3	-	-	0,8	-	-	0,5	-	-	-41
Aparatos ozonoterapia y aparatos de terapia respiratoria (miles de unidades)	671	5.928	4,0	969	5.431	5,3	127	10.822	1,4	-	-	-	-	-	-
Aparatos de ortopedia, prótesis y similares	-	-	10,2	-	-	10,8	-	-	1,3	-	-	1,8	-	-	30
Audifonos (unidades)	15.449	96	1,5	18.567	103	1,9	925	137	0,1	1.163	152	0,2	26	11	40
Estimuladores cardiacos (unidades)	2.871	652	1,9	3.043	762	2,3	576	772	0,4	1.568	318	0,5	172	-59	12
Los demás instrumento y aparatos de medicina (miles de unidades)	14.227	1.201	17,1	19.133	1.189	22,8	2.096	1.396	2,9	1.458	2.375	3,5	-30	70	18
Aparatos y modelos para demostraciones	-	-	2,3	-	-	3,4	-	-	0,5	-	-	0,2	-	-	-52
Apartos para ensayos de propiedades mecánicas de materiales (unidades)	5.453	301	1,6	9.278	269	2,5	985	613	0,6	1.082	166	0,2	10	-73	-70
Termómetros (miles de unidades)	2.666	1.102	2,9	3.057	1.060	3,2	337	1.448	0,5	708	626	0,4	110	-57	-9
Equipos para la medida o control del caudal o nivel de líquido (unidades)	75.114	101	7,6	156.534	52	8,1	40.208	30	1,2	33.562	40	1,4	-17	35	12
Equipos para la medida o control de presión (miles de unidades)	403	13.861	5,6	347	23.993	8,3	74	12.268	0,9	100	7.930	0,8	35	-35	-13
Los demás instrumentos y aparatos de medida (miles de unidades)	177	9.988	1,8	104	17.948	1,9	21	11.010	0,2	33	10.779	0,4	60	-2	56
Analizadores de gas o humo (unidades)	14.406	220	3,2	12.936	251	3,2	1.769	238	0,4	1.705	415	0,7	-4	74	68
Espectrómetros y similares (unidades)	20.338	110	2,2	412	6.928	2,9	30	32.363	1,0	52	5.497	0,3	73	-83	-71
Los demás aparatos que usen radiaciones ópticas (unidades)	8.279	428	3,5	12.963	342	4,4	1.341	527	0,7	2.654	386	1,0	98	-27	45
Los demás instrumentos y aparatos para análisis físico o químico (unidades)	51.301	166	8,5	37.867	319	12,1	8.831	217	1,9	7.993	252	2,0	-9	16	5

CLAVE 380

INDUSTRIAS DE PRODUCTOS METÁLICOS, MAQUINARIAS, EQUIPOS
Valor en millones de US\$ cif

Principales productos	2000			2001			ENERO - FEBRERO								
	Cantidad	Precio (US\$)	Valor	Cantidad	Precio (US\$)	Valor	2001			2002			% Var. 2002/2001		
							Cantidad	Precio (US\$)	Valor	Cantidad	Precio (US\$)	Valor	Cantidad	Precio	Valor
Micrótomos: partes y accesorios	-	-	6,3	-	-	6,4	-	-	1,1	-	-	0,8	-	-	-24
Contadores de gas (unidades)	56.287	50	2,8	51.772	50	2,6	9.464	33	0,3	11.258	58	0,7	19	76	109
Contadores de electricidad monofásicos (miles de unidades)	259	9.693	2,5	154	14.649	2,3	23	5.359	0,1	8	9.223	0,1	-66	72	-42
Contadores de electricidad polifásicos (unidades)	15.329	109	1,7	13.856	156	2,2	1.712	258	0,4	1.348	249	0,3	-21	-3	-24
Contarrevoluciones, velocímetros y tacómetros (unidades)	76.548	30	2,3	68.233	27	1,8	10.409	22	0,2	8.537	25	0,2	-18	12	-8
Instrumentos para la medida de tensión, intensidad, resistencia (unidades)	435.161	19	8,4	571.136	14	8,1	176.036	8	1,5	90.656	11	1,0	-49	29	-34
Instrumentos y aparatos, especialmente concebidos para técnicas de telecomunicación (unidades)	1.118	5.436	6,1	1.448	2.833	4,1	87	5.436	0,5	173	2.593	0,4	99	-52	-5
Termostatos (miles de unidades)	1.004	3.894	3,9	830	4.123	3,4	132	4.099	0,5	97	4.462	0,4	-26	9	-20
Los demás instrumentos para regulación o control automáticos (unidades)	391.274	25	10,0	406.270	36	14,8	31.811	56	1,8	30.627	81	2,5	-4	44	39
Los demás instrumentos, aparatos y máquinas de medida o control (unidades)	240.724	35	8,5	187.183	53	9,9	17.945	132	2,4	40.938	38	1,6	128	-71	-34
Partes y accesorios de instrumentos para medida o control	-	-	2,8	-	-	2,9	-	-	0,5	-	-	0,6	-	-	5
Relojes de pulsera con indicador mecánico, eléctricos (miles de unidades)	2.284	4.943	11,3	1.780	4.936	8,8	238	4.335	1,0	193	3.488	0,7	-19	-20	-35
Los demás relojes de pulsera (miles de unidades)	2.198	3.660	8,0	1.958	3.252	6,4	303	2.643	0,8	400	1.303	0,5	32	-51	-35
Relojes despertadores (miles de unidades)	2.558	731	1,9	1.729	795	1,4	397	612	0,2	184	698	0,1	-54	14	-47
Interruptores horarios (unidades)	320.747	9	2,9	541.696	7	4,0	73.932	10	0,7	85.220	8	0,7	15	-13	0
Mobiliario médico quirúrgico	-	-	1,5	-	-	2,6	-	-	0,5	-	-	0,5	-	-	-15
RESTANTES			217,8			203,4			33,8			96,2			
TOTAL AGREGACIÓN MAYOR			6.910,8			6.569,9			1.134,6			979,0			

IMPORTACIONES DE LOS PRINCIPALES PRODUCTOS ORDENADAS SEGÚN CLASIFICACIÓN CIU
Enero - Febrero 2002

OTRAS INDUSTRIAS MANUFACTURERAS Valor en millones de US\$ cif										CLAVE 390					
Principales productos	2000			2001			ENERO - FEBRERO								
	Cantidad	Precio (US\$)	Valor	Cantidad	Precio (US\$)	Valor	2001			2002			% Var. 2002/2001		
							Cantidad	Precio (US\$)	Valor	Cantidad	Precio (US\$)	Valor	Cantidad	Precio	Valor
Artículos de joyería (unidades)	206.788	13	2,6	63.396	37	2,4	809	300	0,2	7.149	18	0,1	784	-94	-47
Instrumentos musicales (miles de unidades)	1.777	4.385	7,8	1.383	4.742	6,6	192	3.904	0,8	238	2.688	0,6	24	-31	-15
Juegos activados con monedas o fichas, excepto "bowlings"	-	-	7,7	-	-	2,7	-	-	0,6	-	-	0,1	-	-	-80
Los demás juegos de sociedad (miles de unidades)	3.035	1.473	4,5	2.760	1.457	4,0	728	770	0,6	171	946	0,2	-77	23	-71
Esquís para nieve o acuáticos (miles de unidades)	241	7.533	1,8	331	5.955	2,0	8	13.843	0,1	15	8.223	0,1	90	-41	13
Balones y pelotas inflables (miles de unidades)	3.146	1.506	4,7	2.773	1.325	3,7	374	1.217	0,5	286	1.984	0,6	-24	63	24
Artículos y material para cultura física, gimnasia o atletismo (unidades)	-	-	5,7	-	-	7,1	-	-	1,2	-	-	1,3	-	-	3
Los demás artículos y material para deportes	9.786	1.604	15,7	8.467	1.568	13,3	1.195	622	0,7	1.406	576	0,8	18	-7	9
Quitasones, sombrillas y paraguas (tmn)	2.036	1.417	2,9	2.477	1.153	2,9	116	2.289	0,3	263	1.470	0,4	128	-36	46
Flores, follajes y frutos artificiales (tmn)	611	5.907	3,6	442	6.264	2,8	60	6.839	0,4	78	4.548	0,4	30	-33	-14
Bisutería de metales comunes (miles de unidades)	297.652	17	5,2	233.883	20	4,6	31.942	17	0,5	-	-	-	-	-	-
Cierres, hebillas, broches para ropa y artículos similares (miles de unidades)	411	5.526	2,3	372	5.124	1,9	39	5.552	0,2	35	7.093	0,2	-12	28	12
Juguetes de ruedas concebidos para que se monten los niños (miles de unidades)	-	-	10,3	-	-	4,9	-	-	0,5	-	-	0,1	-	-	-73
Muñecas (miles de unidades)	7.747	1.218	9,4	5.939	1.192	7,1	324	1.421	0,5	147	744	0,1	-55	-48	-76
Trenes eléctricos, juguetes de construcción y similares (miles de unidades)	-	-	4,2	-	-	4,1	-	-	0,1	-	-	0,1	-	-	-44
Juguetes que representen animales o seres no humanos	34.000	522	17,8	31.299	414	12,9	2.502	567	1,4	3.293	479	1,6	32	-15	11
Juguetes presentados en juegos o surtidos o en panoplias (miles de unidades)	7.308	974	7,1	13.633	601	8,2	154	781	0,1	274	434	0,1	78	-44	-1

IMPORTACIONES DE LOS PRINCIPALES PRODUCTOS ORDENADAS SEGÚN CLASIFICACIÓN CIU
Enero - Febrero 2002

Principales productos	CLAVE 390			OTRAS INDUSTRIAS MANUFACTURERAS Valor en millones de US\$ cif											
	2000			2001			ENERO - FEBRERO						% Var. 2002/2001		
	Cantidad	Precio (US\$)	Valor	Cantidad	Precio (US\$)	Valor	2001			2002			Cantidad	Precio	Valor
							Cantidad	Precio (US\$)	Valor	Cantidad	Precio (US\$)	Valor			
Juguetes y modelos, con motor (miles de unidades)	3.227	1.810	5,8	3.437	1.714	5,9	97	1.457	0,1	50	1.614	0,1	-48	11	-43
Los demás juguetes (tmn)	167.568	162	27,1	224.806	102	22,8	21.428	79	1,7	21.099	41	0,9	-2	-48	-48
Videojuegos del tipo de los utilizados con receptor de televisión (tmn)	-	-	9,8	-	-	8,8	-	-	0,7	-	-	0,4	-	-	-49
Artículos para fiestas de navidad (tmn)	1.698	3.840	6,5	1.644	4.074	6,7	15	2.085	0,0	0	2.546	0,0	-97	22	-97
Los demás artículos para fiestas	136	8.922	1,2	229	6.527	1,5	14	7.033	0,1	10	6.669	0,1	-33	-5	-36
Materias vegetales o minerales tratadas y sus manufacturas (unidades)	47.783	28	1,3	57.456	28	1,6	7.086	25	0,2	11.460	17	0,2	62	-32	10
Cepillos de dientes	35.456	111	4,0	19.274	285	5,5	2.985	257	0,8	3.648	253	0,9	22	-2	20
Cepillos, brochas y pinceles, para el aseo personal (miles de unidades)	16.318	172	2,8	16.699	183	3,1	3.899	138	0,5	1.580	172	0,3	-59	25	-49
Escobas, cepillos, brochas para otros usos (casa, industria, (miles de unidades)	11.631	427	5,0	9.524	471	4,5	2.259	442	1,0	1.877	396	0,7	-17	-11	-26
Cierres de cremalleras y sus partes (miles de unidades)	596	4.017	2,4	516	3.702	1,9	48	4.420	0,2	84	3.461	0,3	74	-22	37
Bolígrafos (miles de unidades)	72.238	127	9,2	100.166	80	8,0	43.306	36	1,6	17.269	77	1,3	-60	113	-15
Rotuladores y marcadores	37.105	133	4,9	48.199	110	5,3	19.524	52	1,0	4.571	124	0,6	-77	139	-44
Lápices de mina (tmn)	-	-	5,0	-	-	4,0	-	-	1,3	-	-	1,9	-	-	45
Cintas para máquinas de escribir y similares (kgn)	-	-	5,7	-	-	5,2	-	-	0,7	-	-	0,7	-	-	12
Encendedores a gas (tmn)	18.602	76	1,4	28.842	73	2,1	3.709	60	0,2	4.439	70	0,3	20	18	41
Los demás encendedores (miles de unidades)	2.188	532	1,2	2.039	383	0,8	421	245	0,1	94	661	0,1	-78	170	-40
Peines, peinetas, pasadores y artículos similares (miles de unidades)	393	5.526	2,2	1.617	1.506	2,4	48	5.645	0,3	76	4.665	0,4	57	-17	30
Pulverizadores de tocador y sus partes (miles de unidades)	216	6.197	1,3	205	8.323	1,7	54	9.427	0,5	25	13.849	0,3	-54	47	-33
RESTANTES			66,6			56,5			7,0			6,6			
TOTAL AGREGACIÓN MAYOR			226,2			197,7			22,1			18,9			

IV ESTADÍSTICAS ESPECIALES



PRINCIPALES PRODUCTOS EXPORTADOS POR CHILE
(Miles de US\$ fob)

Código (1)	Producto (2)	Enero-Febrero 2002
74031100	CÁTODOS Y SECCIONES DE CATODO, DE COBRE REFINADO	705.198
26030000	MINERALES DE COBRE Y SUS CONCENTRADOS.	265.475
47032100	PASTA QUI. DE CONIF. A LA SOSA (SODA) O AL SULFATO.	92.464
8061020	UVA FRESCA, VARIEDAD FLAME SEEDLESS	68.175
8061010	UVA FRESCA, VARIEDAD THOMPSON SEEDLESS (SULTANINA)	60.012
160000	RANCHO NAVES AERONAVES	58.958
44071019	LAS DEMÁS MAD. ASERR. DE PINO INSIGNE, DE ESP. SUP. A 6MM	52.548
74020010	COBRE PARA EL AFINO.	43.196
71081200	ORO EN BRUTO, EXCEPTO EN POLVO, PARA USO NO MONETARIO	39.524
3031920	LOS DEMÁS SALMONES DEL PACÍFICO DESCAB. Y EVISC. CONG.	38.460
3041052	FILETES DE SALMONES DEL ATLÁNTICO Y DANUBIO, FR. O REFR.	36.140
8061090	UVA FRESCA, LAS DEMÁS VARIETADES	35.524
29051100	METANOL (ALCOHOL METÍLICO)	34.380
28012000	YODO.	34.351
8061030	UVA FRESCA, VARIEDAD RED GLOBE	33.879
74031900	LOS DEMÁS COBRE REFINADOS.	31.223
8094010	CIRUELAS FRESCAS	26.143
22042121	VINO CABERNET SAUVIGNON, CAP. INFERIOR O IGUAL A 2 LTS.	26.100
250000	SERVICIOS CONSIDERADOS EXPORTACION	25.977
47031100	PASTA QUI. DE CONIF. A LA SOSA O AL SULFATO	25.584
23012012	HARINA DE PESCADO, CONT. PROT. >= 66% EN PESO, NO ALIM. HUM.	24.556
44091022	PERFILES Y MOLDURAS DE CONIFERAS.	23.741
47032900	PASTA QUI. DE MAD. DIST. A LAS CONIFERAS, A LA SOSA (SODA)	21.750
3031120	SALMONES ROJOS DESCAB. Y EVISC. CONG., EXC. HIG. Y HUEVAS	21.222
8093010	NECTARINOL FRESCOS.	21.187
26131010	CONCENTRADOS TOSTADOS DE MOLIBDENO.	19.086
26011210	PELLETS DE MINERALES DE HIERRO Y SUS CONC. AGLOMERADOS	18.891
3042052	FILETES DE SALMONES DEL ATLÁNTICO Y DANUBIO, CONGELADOS.	17.553
3032120	TRUCHAS DESCAB. Y EVISC. CONG., EXCL. HIG., HUEVAS Y LECHAS	14.673
28342100	NITRATO DE POTASIO	14.315
8093020	MELOCOTONES (DURAZNOS), FRESCOS	13.482
26209920	LAS DEMÁS CENIZAS Y RESID. (EXC. DE SID.) CON PRINC. PLATA	12.942
48010010	PAPEL PRENSA EN BOBINAS	12.787
22042122	VINO MERLOT, CAPACIDAD INFERIOR O IGUAL A 2 LTS.	12.685
8104090	MIRTILOS Y DEMÁS FRUTOS DEL GÉNERO VACCINIUM, FRESCOS	12.399
31059010	NITRATO SÓDICO POTÁSICO (SALITRE)	11.896
71061910	PLATA EN BRUTO, ALEADA.	11.520
44121910	MADERA CONTRACHAPADA DE CONIFERAS, DE ESP. <= 0.6MM	11.137
28361910	CARBONATO DE LITIO	10.579
48109210	CARTULINAS	10.362
27101951	FUEL OIL 6	10.283
21064021	PREP. COMP. NO ALCOH. PARA FABR. BEBIDAS, CON SABOR A FRUTAS	10.246
22042190	LOS DEMÁS VINOS CAPACIDAD INFERIOR O IGUAL A 2 LTS.	10.175
3042060	FILETES DE TRUCHA, CONGELADOS.	9.745
8092000	CEREZAS FRESCAS.	9.722
8044010	AGUACATES (PALTAS), VARIEDAD HASS, FRESCOS O SECOS.	9.524
22042112	VINO CHARDONNAY, CAPACIDAD INFERIOR O IGUAL A 2 LTS.	9.413
27101129	LAS DEMÁS GASOLINAS, EXCEPTO PARA AVIACIÓN	9.203
2032990	LAS DEMÁS CARNES DE PORCINO, CONGELADAS	9.174
87043121	CAMIONETAS MOTOR DE ÉMBOLO (PISTÓN), DE ENCENDIDO POR CHISPA	9.135
74081110	ALAMBRE DE COBRE REF., DE SECCIÓN TRANS. > 6MM Y <= 9.5MM	8.984
21064029	PREP. COMP. NO ALCOH. PARA FABR. BEBIDAS, CON OTROS SABORES	8.613

PRINCIPALES PRODUCTOS IMPORTADOS POR CHILE
(Miles de US\$ cif)

Código (1)	Producto (2)	Enero-Febrero 2002
27090020	ACEITES CRUDOS DE PETRÓLEO O MINER. BITUM. CON GR. API >= 25	146.227
27112100	GAS NATURAL.	57.086
27090010	ACEITES CRUDOS DE PETRÓLEO O MINER. BITUM. CON GR. API < 25	43.992
87032391	AUTOMÓVILES DE TURISMO, DE CILINDRADA >1500CM3 Y <=3000CM3	38.305
10059000	LOS DEMÁS MAICES, EXCEPTO PARA SIEMBRA.	35.657
85252030	TELÉFONOS CELULARES	35.089
89012011	BARCOS CISTERNA DE TONELAJE BRUTO >3500 TON Y/O 120 MTS.	31.500
30049010	LOS DEMÁS MED. PARA VENTA AL POR MENOR, USO HUMANO	23.392
89012019	LOS DEMÁS BARCOS CISTERNA DE TONELAJE BRUTO >3500 TON Y/O 12	23.295
17019910	AZÚCAR DE CAÑA REFINADA	20.954
309900	MERCANCIAS ORGANISMOS INTERNACIONALES	17.961
27011220	HULLA BITUMINOSA PARA USO TÉRMICO	16.306
27101940	ACEITES COMBUSTIBLES DESTILADOS (GASOIL, DIESEL OIL)	15.989
15179010	MEZCLAS DE ACEITES VEGETALES, EN BRUTO	15.396
23040030	PELLETS (OBT. DE RESID. ACEITE DE SOYA)	14.361
87021091	LOS DEMÁS VEH. AUTOMÓVILES, CON MOTOR DE ÉMBOLO (PISTÓN).	14.282
87043121	CAMIONETAS MOTOR DE ÉMBOLO (PISTÓN), DE ENCENDIDO POR CHISPA	12.647
39012000	POLIETILENO DE DENSIDAD >= 0,94	12.332
84742000	MÁQUINAS Y APARATOS PARA QUEBRANTAR, TRITURAR O PULVERIZAR	12.256
32041910	BETA-CAROTENO Y OTRAS MATERIAS COLORANTES CAROTENOIDES	12.244
85252090	LOS DEMÁS APARATOS EMISORES CON APARATO RECEPTOR INCORPORADO	11.691
27101122	GASOLINA PARA VEHÍCULOS TERRESTRES, SIN PB, DE 93 OCTANOS	10.535
72283000	LAS DEMÁS BARRAS DE ACEROS ALEADOS, LAMINADAS O EXTRUIDAS	10.496
84314990	LAS DEMÁS PART. DE MAQ. O APAR. PART. 84.26, 84.29 Y 84.30	10.369
84798990	LAS DEMÁS MAQ. Y APAR. MECÁNICOS CON FUN. PROPIA	10.219
84733090	LAS DEMÁS PARTES Y ACCESORIOS DE MAQ. DE PART. 84.69 A 84.72	10.000
87089990	LAS DEMÁS PART. Y ACC. DE VEH. AUTOMÓVILES.	9.601
27111200	PROPANO, LICUADO.	8.998
2013010	CUARTOS DELANTEROS DE BOVINOS, DESHUESADOS, FRESCOS	8.776
40112000	NEUMÁTICOS NUEVOS DE CAUCHO UTIL. EN AUTOBUSES O CAMIONES	8.681
2013020	CUARTOS TRASEROS DE BOVINOS, DESHUESADOS, FR. O REFR.	8.388
40116910	NEUMÁTICOS NUEV. CAUCHO CON ALTO RELIEVES.	7.929
84772000	MÁQUINAS EXTRUSORAS.	7.859
48191010	CAJAS DE CARTÓN CORRUGADO	7.673
48041110	LOS DEMÁS PAPELES CRUDOS PARA CARAS (CUBIERTAS)	7.653
84715000	UNIDADES DE PROCESO DIG., EXC. DE PART. 8471.41 U 8471.49	7.573
42031010	CHAQUETAS, CHAQUETONES Y CASACAS, DE CUERO NAT. O REGEN.	7.543
87042121	CAMIONETAS MOTOR DE ÉMBOLO (PISTÓN), DE ENCENDIDO POR COMPRES.	7.517
76129000	LOS DEMÁS DEPÓSITOS, CISTERNAS, CUBAS Y RECIPIENTES SIM. CAP	7.110
64039992	LOS DEMÁS CALZADOS PLANTILLA DE LONG. >= 24CM, PARA HOM.	7.072
87032291	AUTOMÓVILES DE TURISMO, DE CILINDRADA >1000CM3 Y <=1500CM3	7.063
85421000	TARJETAS PROVISTAS DE UN CIRCUITO INTEGRADO ELECTRÓNICO	7.062
84818099	LOS DEMÁS ART. DE GRIFERÍA Y ORGANOS SIMIL., PARA OTROS USOS	6.986
12010090	LAS DEMÁS HABAS DE SOJA, INCL. QUEBRANT., EXC. PARA SIEMBRA	6.853
27160000	ENERGÍA ELÉCTRICA (PARTIDA DISCRECIONAL)	6.520
84717010	UNIDADES DE MEMORIA DE DISCO	6.424
39076000	POLITEREFTALATO DE ETILENO	6.321
84198990	LOS DEMÁS APAR. Y DISPOSITIVOS PARA EL TRAT. DE MAT. MEDIANTE	6.117
61101100	SUETERES, PULLOVERS, CHALECOS Y SIMIL., DE PUNTO, DE LANA	6.101
87032399	LOS DEMÁS VEH. P. TRANSPORTE PERSONA, DE CILINDRADA >1500CM3	6.085
85179090	LAS DEMÁS PART. DE APAR. ELECTR. DE TELEFONÍA O TELEGRAFÍA	6.056
27101961	ACEITES BÁSICOS LUBRICANTES	5.899

(1) Los códigos listados corresponden a los del arancel aduanero vigente a partir del 1° de enero de 2002.

(2) La selección corresponde a los 600 productos principales ordenados por monto para el período enero-febrero 2002.

PRINCIPALES PRODUCTOS EXPORTADOS POR CHILE

(Miles de US\$ fob)

(Continuación)

Código (1)	Producto (2)	Enero-Febrero 2002
23012013	HARINA DE PESCADO, CONT. PROT. >68% EN PESO, NO ALIM. HUM.	8.144
25010020	SAL GEMA, SAL DE SALINAS, SAL MARINA	7.972
8102020	FRAMBUESAS FRESCAS	7.720
3049051	TROZOS DE SALMONES DEL PACÍFICO, ATLÁNTICO Y DANUBIO	7.533
26139010	CONCENTRADOS SIN TOSTAR DE MOLIBDENO.	7.016
44182090	MARCOS, CONTRAMARCOS Y UMBRALES DE MADERA	6.982
8112020	FRAMBUESAS, SIN COCER O COC., CONG., INCL. CON EDULC.	6.883
73261110	BOLAS FORJADAS O ESTAMPADAS DE HE O ACERO	6.851
40111000	NEUMÁTICOS NUEVOS CAUCHO UTIL. EN AUTOMÓVILES DE TURISMO	6.668
3042041	FILETES DE MERLUZA COMÚN, CONGELADOS.	6.580
22042111	VINO SAUVIGNON BLANC, CAPACIDAD INFERIOR O IGUAL A 2 LTS.	6.422
13023100	AGAR-AGAR	6.142
44113910	LOS DEMÁS TABLEROS DE FIBRAS DEN. >0.35 G/CM3 PERO >=0.5 G/CM3	6.051
44182010	PUERTAS DE MADERA	6.047
7032000	AJOS, FRESCOS O REFRIGERADOS.	6.026
20029012	PURÉS Y JUGO TOMATES V. BRIX >=30% Y <= AL 32% PREP.	5.848
27101940	ACEITES COMBUSTIBLES DESTILADOS (GASOIL, DIESEL OIL.)	5.682
22042991	LOS DEMÁS VINOS TINTOS	5.271
3056910	SALMONES DEL PAC., ATL. Y DAN. SALADOS, SIN SEC. NI AHUMAR	5.114
30049010	LOS DEMÁS MED.PARA VENTA AL POR MENOR, USO HUMANO	5.099
8082019	LAS DEMÁS PERAS FRESCAS	5.046
3072911	OSTIÓN DEL NORTE (ARGOPECTEN PURPURATUS), CONGELADOS	4.948
12093000	SEMILLAS DE PLANT. HERBÁCEAS USAD. POR SUS FLORES, P SIEMBRA	4.904
16059090	LOS DEMÁS MOLUSCOS E INVERTEBR. ACUÁTICOS, PREP. O CONSERV.	4.673
26011111	MINERALES FINOS DE HIERRO Y SUS CONCENTRADOS, SIN AGLOMERAR	4.625
87084030	CAJAS DE CAMBIO, DE VEHICULOS AUTOMÓVILES DE PARTIDAS 87.03	4.591
8081020	MANZANAS FRESCAS, VARIEDAD ROYAL GALA	4.558
3021221	SALMONES DEL ATLÁNTICO Y DANUBIO, ENT.FR.O REFR.	4.530
81129900	LAS DEMÁS MANUFACTURAS DE GALLO, HAFNIO, INDO, NIOBIO	4.360
44112100	TABLEROS DE FIBRA MASA VOLUMICA > 0.5 G/CM3 Y <= 0.8 G/CM3.	4.331
44012211	MADERA EN PLAQUITA O PARTÍCULAS, DE EUCALIPTUS GLOBULUS	4.329
23012011	HARINA DE PESCADO, CONT. PROT.< 66% DEL PESO, NO ALIM. HUM.	4.127
8082011	PERAS PACKMAN'S TRIUMPH, FRESCAS	3.934
10051010	MAIZ (HÍBRIDOS) PARA SIEMBRA.	3.881
71069110	PLATA EN BRUTO, SIN ALEAR.	3.848
49070090	LOS DEMÁS SELLOS DE CORREO, TIMBRES FISCALES Y ANÁLOGOS	3.755
20097920	JUGO DE MANZANA, SIN FERM. Y SIN ALCOHOL, VALOR BRIX>=71	3.723
16041911	JUREL AL NATURAL, ENTERO O EN TROZOS, EXCEPTO PICADO	3.706
40112000	NEUMÁTICOS NUEVOS DE CAUCHO UTIL. EN AUTOBUSES O CAMIONES	3.699
26169010	MINERALES DE ORO Y SUS CONCENTRADOS.	3.619
3042031	FILETES DE BACALAO DE PROFUNDIDAD, CONGELADOS.	3.540
39021000	POLIPROPILENO, EN FORMAS PRIMARIAS.	3.528
87043161	CHASSIS CABINADOS DE CAMIONETAS, MOTOR DE ÉMBOLO (PISTÓN)	3.410
13023910	CARREGHENINA	3.370
22042129	LOS DEMÁS VINOS TINTOS CON DEN. DE ORIGEN CAP. <= 2 LTS.	3.319
8132000	CIRUELAS SECAS.	3.175
74091100	CHAPAS Y TIRAS DE CU REF., ESP. > 0.15MM, ENROLLADAS	3.039
44091090	LAS DEMÁS MAD. DE CONF., PERFILADAS LONG.	3.022
26080000	MINERALES DE CINC Y SUS CONCENTRADOS.	3.000
16041912	JUREL CON SALSA DE TOMATES, ENTERO O EN TROZOS	2.963
3037921	JUREL ENTERO CONGELADO, EXCLUIDO HIGADO, HUEVAS Y LECHAS	2.893
7031010	CEBOLLAS, FRESCAS O REFRIGERADAS.	2.863

PRINCIPALES PRODUCTOS IMPORTADOS POR CHILE

(Miles de US\$ cif)

(Continuación)

Código (1)	Producto (2)	Enero-Febrero 2002
27011210	HULLA BITUMINOSA PARA USO METALÚRGICO	5.876
61103010	SUETERES (JERSEYS), DE FIBRAS SINTÉTICAS O ARTIFICIALES	5.760
87012020	TRACTORES DE CARRETERA PARA SEMIRREMOLQUES, CON MOTOR DIESEL	5.706
87032491	AUTOMÓVILES DE TURISMO, DE ENCENDIDO POR CHISPA.	5.435
39269090	LAS DEMAS MANUFACTURAS DE PLASTICO Y MANUFACTURAS.	5.368
87042271	CHASSIS CABINADOS DIESEL DE CAMIONES DE CARRETERA	5.311
28362020	CENIZA DE SODA PESADA	5.301
23040020	HARINAS DE TORTAS (OBT. DE EXTRAC. DE ACEITE DE SOYA)	5.226
84099990	LAS DEMAS PART. IDENTIFICABLES COMO DEST.A LOS MOT.	5.221
39041020	POLICLORURO DE VINILO, GRADO DE SUSPENSIÓN	5.111
84713000	COMPUTADORES DIGITALES, PORTÁTILES, DE PESO <= 10 KG.	5.102
85372010	LOS DEMAS SOPORTES PARA UNA TENSIÓN <=1000 V.	5.049
85281220	APARATOS RECEPTORES DE TELEVISIÓN, INCL. CON APARATO RECEPTOR	5.043
86031010	AUTOMOT. PARA VÍAS FÉRREAS, CON FUENTE EXTERNA DE ELECTRICIDAD	5.016
84733030	OTRAS PARTES PARA LAS IMPRESORAS DE L ÍTEM 8471.6024	4.907
84139100	PARTES DE BOMBAS PARA LIQUIDOS.	4.828
62034291	PANTALONES LARGOS, DE ALGODÓN, PARA HOMBRES O NIÑOS	4.750
84295110	CARGADORAS FRONTALES	4.738
48101310	PAPEL PARA ESCRIBIR, IMPRIMIR, CONT. TOT. FR. <= 10%.	4.717
39069000	LOS DEMAS POLIMEROS ACRILICOS, EN FORMAS PRIMARIAS	4.617
72085100	LOS DEMÁS PROD. PLANOS DE HE O ACERO SIN ALEAR, SIN ENROLLAR	4.611
38220000	REACTIVOS COMPUESTOS DE DIAGNOSTICO O DE LABORATORIO PREP.	4.541
23021090	MOYUELOS Y DEMAS RESID. DE TRAT. DE MAÍZ	4.535
23091010	ALIMENTOS PARA PERROS O GATOS, VENTA AL POR MENOR, EN BOLSAS	4.503
85141000	HORNOS DE RESISTENCIA (DE CALDEO INDIRECTO)	4.487
38249099	LOS DEMÁS PROD. QUÍMICOS O PREP. PARA LA IND. QUÍMICA.	4.475
84749090	LAS DEMÁS PART. DE MAQ. Y APARAT. P. CLASIFICAR,CRIBAR.	4.441
39011020	POLIETILENO DE DENSIDAD INFERIOR A 0,94 LINEAL	4.419
39011010	POLIETILENO DE DENSIDAD INFERIOR A 0,94, DE ALTA PRESIÓN.	4.346
27101129	LAS DEMÁS GASOLINAS, EXCEPTO PARA AVIACIÓN	4.263
87042111	FURGONES, MOTOR DE ÉMBOLO (PISTÓN), DE ENCENDIDO POR COMPRESION	4.157
87029090	LOS DEMAS VEH. AUTOMOVILES P. TRANSPORTE DE 10 O MÁS PERSONAS	4.111
48239010	LOS DEMÁS PAPELES PARA IMPRESIÓN	4.069
28141000	AMONÍACO ANHIDRO.	4.069
76012000	ALEACIONES DE ALUMINIO, EN BRUTO.	4.067
72106100	PROD. LAM. HIERRO, ANCHO 600MM., REVESTIDOS.	4.021
28070000	ACIDO SULFURICO: OLEUM."	3.998
45031000	TAPONES DE CORCHO NATURAL.	3.978
62052010	CAMISAS DE ALGODÓN, PARA HOMBRES	3.946
310000	PARTES,PIEZAS,CONJUNTOS ARMADURIA VEHICULOS	3.878
84714990	LOS DEMÁS COMPUTADORES DIGITALES.	3.854
26139010	CONCENTRADOS SIN TOSTAR DE MOLIBDENO.	3.848
39232110	BOLSAS DE POLIMEROS DE ETILENO	3.831
48184020	PAÑALES DE BEBÉ, DE PASTA DE PAPEL	3.809
39219090	LAS DEMAS PLACAS, LÁMINAS, HOJAS Y TIRAS DE PLÁSTICO	3.806
87042351	CHASIS CABINADOS MOTOR DE ÉMBOLO (PISTÓN).	3.788
84295990	LAS DEMAS PALAS MECANICAS, EXCAVADORAS,CARGADORAS.	3.751
64039991	LOS DEMAS CALZADOS CON PLANTILLA DE LONG. < 24CM	3.665
84716031	UNIDADES DE REPRESENTACIÓN VISUAL.	3.653
29041000	DERIV. SOLAM. SULFONADOS, SUS SALES Y SUS ÉSTERES ETILICOS	3.648
40111000	NEUMÁTICOS NUEVOS CAUCHO UTIL. EN AUTOMÓVILES DE TURISMO	3.645
61103090	LOS DEMÁS SUÉTERES, CHALECOS Y SIMIL., DE FIBR. SINTET.	3.630

(1) Los códigos listados corresponden a los del arancel aduanero vigente a partir del 1° de enero de 2002.

(2) La selección corresponde a los 600 productos principales ordenados por monto para el período enero-febrero 2002.

Indicadores de Comercio Exterior

Febrero 2002

Banco Central de Chile

PRINCIPALES PRODUCTOS EXPORTADOS POR CHILE
(Miles de US\$ fob)

(Continuación)

Código (1)	Producto (2)	Enero-Febrero 2002
52094290	TEJIDOS DE MEZCLILLA ALGOD. CONT. >=85%, DE PESO > 400 G/M2,	2.800
16059070	CHOLGAS, CHORITOS Y CHOROS PREPARADOS Y CONSERVADOS	2.761
44111910	TABLEROS DE FIBRAS DEN. >0.8 G/CM3, CON TRABAJO MECÁNICO	2.754
8093090	GRÍÑONES FRESCOS.	2.738
22042123	VINO TINTO MEZCLAS, CAPACIDAD INFERIOR O IGUAL A 2 LTS.	2.730
48184020	PAÑALES DE BEBÉ, DE PASTA DE PAPEL	2.678
44152010	PALETAS DE MADERA	2.658
3026912	MERO DESCAB. Y EVISC. FR. O REFR., EXC. HÍG. Y HUEVAS	2.653
88033010	FUSELAJES PARA AVIONES Y SUS PART., PARA APAR.	2.589
8133000	MANZANAS SECAS.	2.578
11071000	MALTA (DE CEBADA U OTROS CEREALES), SIN TOSTAR	2.568
94039090	LAS DEMÁS PART. DE MUEBLES DE MAT. COMO EL ROTÉN	2.545
74111000	TUBOS DE COBRE REFINADO.	2.534
40119910	LOS DEMÁS NEUM. NUEV. CAUCHO DEL TIPO USADO EN CAMIONETAS	2.504
31025000	NITRATO DE SODIO.	2.369
87042121	CAMIONETAS MOTOR DE ÉMBOLO (PISTÓN), DE ENCENDIDO POR COMPRESION	2.345
27111300	BUTANOS, LICUADOS.	2.334
76020000	DESPERDICIOS Y DESECHOS, DE ALUMINIO.	2.319
33072000	DESODORANTES CORPORALES Y ANTITRASPIRANTES	2.296
49019999	LOS DEMÁS FOLLETOS E IMPRESOS SIMIL., INCL. EN HOJAS SUELTAS	2.274
28100020	ACIDOS BÓRICOS.*	2.252
4090000	MIEL NATURAL.	2.241
3032210	SALMONES DEL ATLÁNTICO Y DANUBIO, ENT., CONG., EXC. HÍG.	2.205
87089990	LAS DEMÁS PART. Y ACC. DE VEH. AUTOMÓVILES	2.197
84185000	LOS DEMÁS ARMARIOS, ARCONES (COFRES), VITRINAS, MOSTRADORES	2.173
44113100	LOS DEMÁS TABLEROS DE FIBRAS DEN. >0.35 G/CM3 PERO >=0.5 G/CM3	2.149
20087011	MELOCOTONES, INCL. LOS GRÍÑONES Y NECT., EN MIT., CONSERV.	2.146
3026924	MERLUZA DEL SUR DESCAB. Y EVISC. FR. O REFR., EXC. HÍG.	2.126
44111100	TABLEROS DE FIBRAS DEN. >0.8 G/CM3, SIN TRABAJO MECÁNICO	2.123
2032930	LAS DEMÁS CARNES DE PORCINO, DESHUESADAS Y CONGELADAS	2.083
3031990	LOS DEMÁS SALMONES DEL PACÍFICO CONG., EXC. HÍG. Y HUEVAS	2.082
23032010	COSETA DE REMOLACHA	2.080
84714990	LOS DEMÁS COMPUTADORES DIGITALES	2.080
3032220	SALMONES DEL ATLÁNTICO Y DANUBIO, DESCAB. Y EVISC., CONG.	2.075
44031010	POSTES EN BRUTO TRATADOS CON PINTURA, CREOSOTA	2.071
39011010	POLIETILENO DE DENSIDAD INFERIOR A 0,94, DE ALTA PRESIÓN.	2.055
24022000	CIGARRILLOS QUE CONTENGAN TABACO.	2.003
3037822	MERLUZA DEL SUR DESCAB. Y EVISC. CONG., EXC. HÍG. Y HUEVAS	1.943
20096910	LOS DEMÁS JUGOS DE UVA, SIN FERMENTAR	1.937
31042000	CLORURO DE POTASIO	1.907
4022118	LECHE EN POLVO, SIN AZÚCAR, NI EDULC., MAT. GRASA >26%	1.904
3031910	LOS DEMÁS SALMONES DEL PACÍFICO ENT., CONG., EXC. HÍG.	1.896
87032291	AUTOMÓVILES DE TURISMO, DE CILINDRADA >1000CM3 Y <=1500CM3	1.879
12119042	CASCARILLA DE MOSQUETA, INCL. CORTADA, QUEBR. O PULV.	1.866
72027000	FERROMOLIBDENO.	1.864
8111000	FRESAS, SIN COCER O COC., CONG., INCL. CON EDULC.	1.851
3031110	SALMONES ROJOS ENTEROS CONG., EXCL. S HÍG, HUEVAS Y LECHAS	1.834
44012212	MADERA EN PLAQUITA O PARTICULAS, DE EUCALIPTUS NITENS	1.828
27101920	KEROSENE	1.798
87032299	LOS DEMÁS VEH. P. TRANSPORTE PERSONA, DE CILINDRADA >1000CM3	1.778
29054200	PENTAERITRITOL (PENTAERITRITA).	1.713
44039931	MADERAS PARA PULPA, DE EUCALIPTUS GLOBULUS	1.713

(1) Los códigos listados corresponden a los del arancel aduanero vigente a partir del 1° de enero de 2002.

(2) La selección corresponde a los 600 productos principales ordenados por monto para el periodo enero-febrero 2002.

PRINCIPALES PRODUCTOS IMPORTADOS POR CHILE
(Miles de US\$ cif)

(Continuación)

Código (1)	Producto (2)	Enero-Febrero 2002
8030000	BANANAS O PLÁTANOS, FRESCOS O SECOS.	3.629
61102000	SUETERES, PULLOVERS, CHALECOS Y SIMIL., DE PUNTO, DE ALGODÓN	3.602
85171990	LOS DEMÁS TELÉFONOS DE USUARIO	3.552
84717090	LAS DEMÁS UNIDADES DE MEMORIA, EXCEPTO DISCOS O CINTAS	3.551
84082040	MOTORES DE LOS TIPOS USADOS PARA LA PROPULSION DE VEH. PART.	3.519
84385000	MAQUINAS Y APARATOS PARA LA PREPARACION DE CARNE	3.509
84189990	LAS DEMÁS PART. DE MATERIALES, MAQ. Y APAR.	3.494
38151900	LOS DEMÁS CATALIZADORES SOBRE SOPORTE.	3.400
85175020	LOS DEMÁS APARATOS DE TELEFÓNICOS POR CORRIENTE PORTADORA	3.383
15179020	MEZCLAS DE ACEITES VEGETALES, REFINADOS	3.334
33021000	MEZ. SUST. ODORIFERAS, USADO EN IND. ALIMENTARIA O DE BEBIDA	3.308
84137000	LAS DEMÁS BOMBAS CENTRIFUGAS.	3.269
84718020	LAS DEMÁS UNIDADES DE ADAPTACION PARA SU INCORPORACION FÍSICA	3.185
72085200	LOS DEMÁS PROD. PLANOS DE HE O ACERO SIN ALEAR, SIN ENROLLAR	3.180
64039993	LOS DEMÁS CALZADOS PLANTILLA DE LONG. >= 24CM, PARA MUJ.	3.176
38249041	PREP. EXTRACTANTES DE METALES PARA LA APLICACION EN MINER.	3.173
85243110	DISCOS LASER GRABADOS, PARA REPRODUCIR DATOS.	3.169
61091011	T-SHIRTS Y CAMISETAS DE PUNTO, DE ALGODÓN, CONT. >=75% EN PESO	3.160
31021000	UREA, INCLUSO EN DISOLUCIÓN ACUOSA.	3.148
84119900	LAS DEMÁS PART. DE TURBINAS DE GAS, EXC. TURBOPROPULSORES	3.131
84219900	PARTES DE APARATOS PARA FILTRAR O DEPURAR LÍQUIDOS O GASES	3.121
85042390	TRANSFORMADORES DE DIELÉCT. LÍQ., DE POT. >150.000 KVA	3.065
84264100	LAS DEMÁS MAQ. Y APAR., AUTOPROPULSADAS SOBRE NEUMÁTICOS	3.047
27101963	ACEITES LUBRICANTES TERMINADOS	3.039
10019000	LOS DEMÁS TRIGOS Y MORCAJO (TRANQUILLÓN)	3.038
32061110	PIGMENTOS, CON UN CONTENIDO DE DÍOXIDO DE TITANIO >= 80%	2.997
84283310	LOS DEMÁS AP. ELEVADORES O TRANSPORTADORTADORES.	2.978
27101959	LOS DEMÁS ACEITES COMBUSTIBLES RESIDUALES PESADOS	2.967
44160010	BARRILES, CUBAS, TINAS Y TINAJAS, DE MADERA	2.949
42029220	LOS DEMÁS CONTINENTES, CON LA SUP. EXTERIOR DE MAT. TEXTILES	2.919
15042010	ACEITE DE PESCADO CRUDO	2.908
21069090	LAS DEMÁS PREPARACIONES ALIMENTICIAS.	2.901
34022020	PREP. PARA LAVAR Y DE LIMP. DE JABÓN U OTROS, VTA. POR MENOR	2.877
84185000	LOS DEMÁS ARMARIOS, ARCONES (COFRES), VITRINAS, MOSTRADORES	2.869
73269000	LAS DEMÁS MANUFACTURAS DE HIERRO O DE ACERO	2.864
31031090	LOS DEMÁS SUPERFOSFATOS.	2.825
64041990	LOS DEMÁS CALZADOS CON SUELA DE CAUCHO O PLÁSTICO	2.818
84716010	UNIDADES DE ENTRADA Y SALIDA.	2.784
84118290	LAS DEMÁS TURBINAS DE GAS, DE POTENCIA > 5000 KW	2.776
87019011	TRACTORES DE RUEDAS, AGRÍCOLAS	2.760
58012200	TERCIOPELO Y FELPA, POR TRAMA DE ALGODÓN, CORT., RAYADOS	2.744
48025510	LOS DEMÁS PAPELES, GR. FR. <=10% DEL PESO Y PESO >=40 G/M2,	2.744
69089013	BALDOSAS DE GRES, DE LADO MAYOR ENTRE 30CM Y 50CM	2.734
72083900	LOS DEMÁS PROD. PLANOS DE HE O ACERO SIN ALEAR, ENROLLADOS,	2.727
84149090	LAS DEMÁS PARTES DE BOMBAS Y COMPRESORES DE AIRE	2.650
84068200	LAS DEMÁS TURBINAS DE VAPOR DE POTENCIA <= A40 MW	2.633
85175090	LOS DEMÁS APAR. DE TELECOMUNICACION POR CORRIENTE PORTADORA	2.628
87041090	LOS DEMÁS VOLQUETES AUTOMOT. PROYECTADOS USAR FUERA DE LA RED	2.618
61103020	PULLOVERS, DE FIBRAS SINTÉTICAS O ARTIFICIALES	2.606
10063010	ARROZ SEMIBLANO, O BLANCO, CONT. GRANO PART. <5% EN PESO	2.592
9011100	CAFÉ SIN TOSTAR, SIN DESCAFEINAR.	2.568
73089000	LAS DEMÁS CONSTRUCCIONES Y SUS PART., DE FUNDICION, DE HIERRO	2.562

PRINCIPALES PRODUCTOS EXPORTADOS POR CHILE

(Miles de US\$ fob)

(Continuación)

Código (1)	Producto (2)	Enero-Febrero 2002
20079990	LAS DEMÁS CONFITURAS, JALEASY PASTAS FRUTAS OBT. POR COCC.	1.710
7108040	ESPÁRRAGOS, INCLUSO COCIDOS, CONGELADOS	1.705
2071410	TROZOS Y DESPOJOS COMEST. DE GALLO O GALLINA, DESH., CONG.	1.678
11042210	GRANOS DE AVENA MONDADOS	1.658
3037932	CONGRIO DORADO DESCAB. Y EVISC., CONG., EXC. HÍG. Y HUEVAS	1.641
3079961	LENGUAS DE ERIZO DE MAR CONGELADAS	1.639
71181000	MONEDAS SIN CURSO LEGAL, EXCEPTO LAS DE ORO	1.633
20029011	PURÉS Y JUGO TOMATES, V. BRIX <30% PREP. O CONSERV.	1.627
22042992	LOS DEMÁS VINOS BLANCOS CON DEN. DE ORIGEN CAP. <= 2 LTS.	1.623
73089000	LAS DEMÁS CONSTRUCCIONES Y SUS PART., DE FUNDICION, DE HIERRO	1.564
48042900	LOS DEMÁS PAPELES KRAFT PARA SACOS (BOLSAS)	1.561
8091000	ALBARICOQUES (DAMASCOS, CHABACANOS), FRESCOS	1.551
18069020	CHOCOLATES SIN RELL., EN FORMAS DIST. DE LOS BLOQUES	1.550
3042051	FILETES DE SALMONES DEL PACÍFICO, CONGELADOS.	1.548
84283900	LOS DEMÁS AP. ELEVADORES O TRANSPORTADORTADORES	1.535
39233040	PREFORMAS DE POLITEREFTALATO DE ETILENO (PET)	1.512
12122060	ALGA CHICORES DE MAR, FR. O SEC., INCL. PULV., ALIM. HUM.	1.488
3049053	LAS DEMÁS CARNES DE SALMONES DEL ATLÁNTICO Y DANUBIO	1.476
27150000	MEZ. BITUMINOSAS DE ASFALTO DE BETÚN NAT., DE PETRÓLEO	1.443
39202010	LAS DEMÁS PLACAS, LÁM. POLÍMEROS DE PROPILENO. ESP. <=0,10MM	1.425
31023000	NITRATO DE AMONIO, INCLUSO EN DISOLUCIÓN ACUOSA	1.403
8062010	PASAS MORENAS	1.401
2032290	LAS DEMÁS CARNES DE PORCINO , SIN DESHUESAR, CONGELADAS	1.390
62031110	TRAJES (AMBOS O TERNOS), DE LANA O PELO FINO, PARA HOMBRES	1.378
44113990	LOS DEMÁS TABLEROS DE FIBRAS DEN. >0.35 G/CM3 PERO >=0.5 G/C	1.351
3042080	FILETES DE CONGRIO, CONGELADOS	1.350
20079911	PREPARACIONES DE PULPA DE MELOCOTÓN (DURAZNOS)	1.342
20098020	JUGO DE FRAMBUESA, SIN FERM. Y SIN ALCOHOL, INCL. CON EDULC.	1.339
72101200	PROD. LAMINADO HIERRO, ESTANADOS, ANCHO 600MM, ESP. < A 0.5MM	1.334
3037912	MERO DESCAB. Y EVISC., CONG., EXCL. HIGADO, HUEVAS Y LECHAS	1.324
28257020	LOS DEMÁS ÓXIDOS DE MOLIBDENO.	1.291
51011100	LANA ESQUILADA, SUJIA, INCLUIDA LA LAVADA EN VIVO	1.289
31043000	SULFATO DE POTASIO	1.288
85273190	LOS DEMÁS APAR. RECEPTORES DE RADIODIFUSION.	1.278
3041061	FILETES DE TRUCHAS FRESCOS O REFRIGERADOS	1.275
8112010	MORAS, SIN COCER O COC., CONG., INCL. CON EDULC.	1.253
44079920	MADERA ASERR. O DESB. LONG. DE LENGA , DE ESP. SUP. A 6MM	1.246
3026923	MERLUZA DEL SUR ENT. FR. O REFR., EXC. HÍG. Y HUEVAS	1.246
21050020	HELADOS , INCLUSO CON CACAO, A BASE DE LECHE O CREMA	1.243
12122040	ALGAS CHASCÓN, FR. O SEC., INCL. PULVERIZ., ESP. ALIM. HUM.	1.222
94035010	CAMAS DE MADERA DEL TIPO DE LOS UTILIZADO EN DORMITORIOS	1.206
40119990	LOS DEMÁS NEUMÁTICOS NUEVOS DE CAUCHO	1.203
84818010	LOS DEMÁS ART. DE GRIFERIA Y ORGANOS SIMIL., USO DOM.	1.195
61112000	PRENDAS Y COMPLEM. DE VESTIR, DE PUNTO, PARA BEBÉS, DE ALGODÓN	1.178
44081010	HOJAS PARA CHAP. Y CONTRACHAP., PINO INSIGNE, DE ESP. <=6MM	1.173
3054190	LOS DEMÁS SALMONES AHUMADOS, INCLUIDOS LOS FILETES	1.167
33059010	TINTURAS CAPILARES	1.167
3079160	LENGUAS (GÓNADAS) DE ERIZO DE MAR	1.159
20086011	CEREZAS MARRASQUINO CONSERVADAS AL NATURAL O EN ALMIBAR	1.143
96091010	LÁPICES DE COLORES PARA PINTAR	1.137
48193010	SACOS (BOLSAS) CON UNA ANCHURA EN LA BASE > 40CM	1.129
4069010	QUESO GOUDA Y DEL TIPO GOUDA	1.125

PRINCIPALES PRODUCTOS IMPORTADOS POR CHILE

(Miles de US\$ cif)

(Continuación)

Código (1)	Producto (2)	Enero-Febrero 2002
48102210	PAPEL ESTUCADO O CUCHE PARA IMPRIMIR, CONT. TOT. FR. <= 10%	2.534
85299090	LAS DEMAS PART. DESTINADAS DE LOS APAR. PART. 85.25 Y 85.28	2.478
89040010	REMOLCADORES DE ALTA MAR	2.477
30043910	LOS DEMÁS MEDIC. CON HORM. U OTROS PART. 29.37	2.470
84834011	ENGRANAJES	2.464
49019911	LIBROS ESCOLARES PARA ENSEÑANZA BÁSICA Y MEDIA	2.451
61112000	PRENDAS Y COMPLEM. DE VESTIR, DE PUNTO, PARA BEBÉS.	2.448
72104900	LOS DEMÁS PROD. DE HIERRO CINCADOS DE OTRO MODO, ANCHO 600MM	2.445
17026090	LAS DEMÁS FRUCTOSAS Y JARABE FRUCT. FRUCTOSA >50% EN PESO	2.355
84314190	LAS DEMÁS PARTES DE CANGILONES, CUCHARAS.	2.346
52010000	ALGODÓN SIN CARDAR NI PEINAR.	2.340
84143090	COMPRESORES DEL TIPO DE LOS USADOS EN EQUIPOS FRIGORÍFICOS,	2.319
84799090	LAS DEMÁS PART. DE MAQ. Y APAR. MECÁNICOS CON FUN. PROPIA.	2.307
72139190	ALAMBÓN DE HIERRO OACERO SIN ALEAR, DIÁM. < 7MM	2.278
28151200	HIDRÓXIDO DE SODIO EN DISOLUCIÓN ACUOSA	2.277
85044010	FUENTES DE PODER PARA MAQ. PROCES. DE DATOS PART. 84.71	2.270
87033291	AUTOMÓVILES DE TURISMO, DE ENCENDIDO POR COMPRESIÓN.	2.264
90328990	LOS DEMAS INSTR. Y APAR. PARA REGULACIÓN O CONTROL AUTOMÁTICO	2.257
16041410	ATUNES ENTEROS O EN TROZOS, EXCEPTO PICADOS	2.253
38112110	ADITIVOS P. ACEITES LUBR. CON AC. DE PETRÓLEO, NO VTA. DET.	2.249
87082990	LAS DEMÁS PART. Y ACC. DE CARROCERÍA (INCL. LAS DE CABINA),	2.231
33072000	DESODORANTES CORPORALES Y ANTITRASPIRANTES	2.223
84819000	PARTES DE ART. DE GRIFERIA Y ORGANOS SIM. PARA TUBERÍAS.	2.216
84212300	APARATOS DE FILTRAR LUBRICANTES O CARBURANTES	2.215
73239300	ARTICULOS DE USO DOMESTICO Y SUS PARTES, DE ACERO INOXIDABLE	2.188
87042321	CAMIONES PARA LA MINERÍA, MOTOR DE ÉMBOLO (PISTÓN).	2.166
39233040	PREFORMAS DE POLITEREFTALATO DE ETILENO (PET)	2.146
84614000	MAQUINAS PARA TALLAR O ACABAR ENGRANAJES	2.146
39239090	LOS DEMÁS ART. PARA EL TRANSPORTE O ENVASADO, DE PLÁSTICO	2.135
72111900	LOS DEMÁS POTOS LAM. PLANOS DE HE O ACERO, SIN ALEAR.	2.133
44071090	LAS DEMÁS MAD. ASERRADAS DE CONÍFERAS, DE ESP. SUP. A 6MM	2.130
72101200	PROD. LAMINADO HIERRO, ESTANADOS, ANCHO 600MM, ESP. < A 0.5MM	2.125
9024000	TÉ NEGRO (FERMENTADO) Y TÉ PARCIALM. FERM., EN OTROS ENV.	2.102
84283900	LOS DEMAS AP. ELEVADORES O TRANSPORTADORTADORES	2.095
84148090	LAS DEMAS BOMBAS Y COMPRESORES DE AIRE	2.086
28353100	TRIFOSFATO DE SODIO (TRIPOLIFOSFATO DE SODIO)	2.075
62046311	PANTALONES LARGOS , DE FIBRAS SINTÉTICAS, PARA MUJERES	2.075
17049030	CARAMELOS	2.072
2023020	CUARTOS TRASEROS DE BOVINOS, DESHUESADOS, CONGELADOS	2.070
87053090	LOS DEMÁS CAMIONES DE BOMBEROS.	2.070
48041910	LOS DEMÁS PAPELES PARA CARAS (CUBIERTAS)	2.065
76071100	HOJAS Y TIRAS DELGADAS DELGADAS DE AL, DE ESP. <=0.2MM.	2.061
30042010	MEDICAMENTOS CON OTROS ANTIBIÓTICOS USO HUM., AL DETALLE	2.048
62046291	PANTALONES LARGOS , DE ALGODÓN, PARA MUJERES O NIÑAS	2.039
64029993	LOS DEMÁS CALZADOS, PARA MUJ., PLANTILLA DE LONG. >=24CM	2.025
90278090	LOS DEMAS INSTR. Y APARATOS PARA ANÁLISIS FÍSICOS O QUÍMICOS	2.013
62121020	SOSTENES, INCL. DE PUNTO, DE FIBR. SINTET. O ARTIF.	1.994
73181500	LOS DEMAS TORNILLOS Y PERNOS, INCL. CON SUS TUERCAS	1.978
85291020	ANTENAS PARA APARATOS DE RADIOTELEFONÍA	1.971
84223010	MAQUINAS Y APAR. PARA LLENAR, CERRAR, TAPAR, TAPONAR O ETIQUETAR	1.969
84212199	LOS DEMÁS FILTROS DEPURADORES DE AGUA	1.968
39021000	POLIPROPILENO, EN FORMAS PRIMARIAS.	1.964

(1) Los códigos listados corresponden a los del arancel aduanero vigente a partir del 1° de enero de 2002.

(2) La selección corresponde a los 600 productos principales ordenados por monto para el período enero-febrero 2002.

Indicadores de Comercio Exterior

Febrero 2002

Banco Central de Chile

PRINCIPALES PRODUCTOS EXPORTADOS POR CHILE
(Miles de US\$ fob)

(Continuación)

Código (1)	Producto (2)	Enero-Febrero 2002
44103200	LOS DEMÁS TABL. DE PART. DE MAD. RECUB. CON MELAMINA	1.114
44189010	LAS DEMÁS PIEZAS DE CARPINTERIA	1.113
74040019	LOS DEMÁS DESPERDICIOS Y DESECHOS, DE COBRE REFINADO	1.105
87032391	AUTOMÓVILES DE TURISMO, DE CILINDRADA >1500CM3 Y <=3000CM3	1.082
3049062	LAS DEMÁS CARNES DE TRUCHA	1.079
39201010	LAS DEMÁS PLACAS, LÁMINAS DE POLÍMEROS DE ETILENO, DEN. <0.94	1.076
84798990	LAS DEMÁS MAQ. Y APAR. MECÁNICOS CON FUN. PROPIA	1.075
3037960	MANTARRAYA CONGELADA, EXCLUIDOS HIGADOS, HUEVAS Y LECHAS	1.073
21069090	LAS DEMÁS PREPARACIONES ALIMENTICIAS NENCOP	1.072
9042010	PIMIENTÓN SECO, TRITURADO O PULVERIZADO	1.039
1019011	CABALLOS DE CARRERA VIVOS	1.020
8109050	PLUMCOTS FRESCOS.	1.020
10040000	AVENA.	1.008
3056920	TRUCHAS SALADAS SIN SECAR NI AHUMAR Y EN SALMUERA	1.002
8081090	LAS DEMÁS VARIEDADES DE MANZANAS FRESCAS	1.000
70052930	LOS DEMÁS VIDRIOS SIN ARMAR, DE VIDRIO FLOT., ESP. >4.5MM	965
8082013	PERAS ASIÁTICAS, FRESCAS	962
16023110	TROZOS PREP., SAZONADOS O CONDIM. DE PAVO (GALLIPAVO)	957
3041051	FILETES DE SALMONES DEL PACÍFICO FRESCOS O REFRIGERADOS	953
69109030	TAZAS DE RETRETES, EXCEPTO DE PORCELANA	943
84749090	LAS DEMÁS PART. DE MAQ. Y APARAT. P. CLASIFICAR, CRIBAR	941
21021000	LEVADURAS VIVAS.	936
4029910	LECHE CONDENSADA	932
16059020	ALMEJAS, PREPARADAS O CONSERVADAS.	932
33051000	CHAMPUES.	915
8112090	ZARZAMORAS, MORA-FRAMB. Y GROSELLAS, SIN COCER O COC., CONG.	904
41041100	CUEROS Y PIELS CURTIDOS DE BOVINOS O EQUINOS	898
55151120	LOS DEMÁS TEJ. TEÑ., DE FIBRAS DISCONTINUAS DE POLIESTER	896
3032110	TRUCHAS ENTERAS, CONG., EXCLUIDOS HIGADOS, HUEVAS Y LECHAS	892
39239090	LOS DEMÁS ART. PARA EL TRANSPORTE O ENVASADO, DE PLÁSTICO	887
33061000	DENTÍFRICOS.	887
3061423	CENTOLLÓN CONGELADO	882
76109000	LAS DEMÁS CONSTRUCCIONES Y PART. DE AL PREP.	880
44112910	TABLEROS DE FIBRA MASA VOLUMICA > 0,5 G/CM3 Y <= 0,8 G/CM3.,	872
49029090	LOS DEMÁS DIARIOS Y PUBLICACIONES PERIÓDICAS, IMPRESOS	871
19053200	BARQUILLOS Y OBLEAS, INCL. RELLENOS Y "WAFFLES"	870
2043000	CANALES O MEDIAS CANALES DE CORDERO, CONGELADAS.	868
22042911	MOSTO DE UVA FERM.PARCIALM. Y APAGADO CON ALCOHOL, TINTOS	867
15042010	ACEITE DE PESCADO CRUDO	863
87032399	LOS DEMÁS VEH. P.TRANSPORTE PERSONA, DE CILINDRADA >1500CM3	862
74091900	LAS DEMÁS CHAPAS Y TIRAS DE CU REFINADO, ESPESOR > 0.15MM	855
16059050	CARACOLES, PREPARADOS O CONSERVADOS.	854
19053100	GALLETAS DULCES (CON ADICIÓN DE EDULCORANTES)	847
28417010	MOLIBDATOS DE AMONIO	842
74199919	LOS DEMÁS COSPELES DE CU	840
15171010	MARGARINA, EXC. LA MARG. LIQ., EN ENV. INMED.DE CONT. <=1KG	831
85245390	LAS DEMÁS CINTAS MAGNÉTICAS GRABADAS, PARA REPRODUCIR SONIDO	828
3054919	LOS DEMÁS TRUCHAS AHUMADAS	823
54023100	HILADOS DE NYLON U OTRA POLIAMIDA, DE TÍTULO <=50 TEX POR H	817
33021000	MEZ. SUST. ODORIFERAS, USADO EN IND. ALIMENTARIA O DE BEBIDA	809
30043910	LOS DEMÁS MEDIC. CON HORM. U OTROS PART. 29.37	807
19019090	LAS DEMÁS PREP. BASE HARINA O EXTR. MALTA CONT. CACAO <=40%	804

(1) Los códigos listados corresponden a los del arancel aduanero vigente a partir del 1° de enero de 2002.

(2) La selección corresponde a los 600 productos principales ordenados por monto para el periodo enero-febrero 2002.

PRINCIPALES PRODUCTOS IMPORTADOS POR CHILE
(Miles de US\$ cif)

(Continuación)

Código (1)	Producto (2)	Enero-Febrero 2002
84659200	MÁQUINAS DE CEPILLAR, MÁQUINAS DE FRESAR O MOLDURAR	1.924
42029210	LOS DEMÁS CONTINENTES, CON LA SUP.EXT. DE HOJAS DE PLÁSTICO	1.919
84714190	LOS DEMÁS COMPUTADORES DIGITALES, CON AL MENOS UNA CPU.	1.919
87033299	LOS DEMÁS VEH. TRANSPORTE PERS., DE ENCENDIDO POR COMPRESIÓN	1.918
84818010	LOS DEMÁS ART. DE GRIFERIA Y ORGANOS SIMIL., USO DOM.	1.910
85371090	LOS DEMÁS SOPORTES PARA UNA TENSIÓN <=1000 V.	1.904
69022000	LADRILLOS, PLACAS, Y SIMILAES CARAMÍCAS ANÁLOGAS	1.895
84101310	TURBINAS HIDRÁULICAS DE POTENCIA > 10.000 KW	1.895
38083091	HERBICIDAS ACONDICIONADOS VENTA POR MENOR EN OTROS ENVASES	1.892
32151940	LAS DEMÁS TINTAS DE IMPRIMIR LITOGRAFICAS OFFSET, EXC. NEGRAS	1.886
48092010	PAPEL AUTOCOPIA, INCL. IMPRESO, ROLLO U HOJA, RECEPTOR	1.882
52094210	TEJIDOS DE MEZCLILLA ALGOD. CONT. >=85%, DE PESO >200 G/M2	1.880
48114110	PAPEL AUTOADHESIVO EN ROLLOS	1.863
85071010	ACUMULADORES ELECTR., DE PLOMO, TIPOS USADOS PARA ARRANQUE	1.862
84716024	IMPRESORAS POR INYECCIÓN (CHORRO) DE TINTA	1.852
84224000	LAS DEMÁS MAQ. Y APAR. PARA EMPAQUETAR O ENVOLVER MERCADERÍAS	1.824
71151000	CATALIZADORES EN FORMA DE TELA O ENREJADO	1.822
84716032	UNIDADES DE REPRESENTACIÓN VISUAL DE CRISTAL LIQ. EN COLOR	1.819
48101910	LOS DEMÁS PAPELES PARA FINES GRÁFICOS, CONT. TOT. FR. <= 10%	1.817
59113200	TELAS, FIELTRO SIN FIN TIPOS DE PESO >= 650 G/M3	1.811
84773000	MÁQUINAS PARA MOLDEAR POR SOPLOADO.	1.804
72139120	ALAMBÓN DE HIERRO OACERO SIN ALEAR, DIÁM. < 10MM PERO >=7MM	1.802
64039112	BOTIN QUE CUBRA EL TOBILLO, PLANTILLA DE LONG. >=24CM.	1.798
84716022	LAS DEMÁS IMPRESORAS LÁSER	1.795
39204300	LAS DEMÁS PLACAS, LÁMINAS DE POLÍMEROS DE CLORURO DE VINILO,	1.790
38082010	FUNGICIDAS PARA VTA. POR MENOR EN ENV. DE HASTA 5 KN O 5 LTS	1.789
84314320	PARTES DE GRÚAS DE LAS SUBPARTIDAS 8426.20 Y 8426.30	1.780
48184010	TOALLAS HIGIÉNICAS, DE PASTA DE PAPEL	1.777
64031910	CALZADO PARA CABALGATA, GOLF, CAMINATA, MONTAÑISMO, BOWLING,	1.773
40119910	LOS DEMÁS NEUM. NUEV. CAUCHO DEL TIPO USADO EN CAMIONETAS	1.763
85175010	MODEMS DE LOS USADOS EN MAQ. PROCESAD. DE DATOS PART. 84.71	1.756
84798200	MAQ. Y APARAT PARA MEZCLAR, SOBAR, QUEBRANTAR, TRITURAR.	1.752
72254000	LOS DEMÁS PROD. LAMINADO DE ACERO EN CALIENTE, SIN ENROLLAR,	1.743
85365019	LOS DEMÁS INTERRUPTORES PARA UNA TENSIÓN <= 1000 V.	1.742
85044090	LOS DEMÁS CONVERTIDORES ESTÁTICOS.	1.736
84082010	MOTORES DE LOS TIPOS USADOS PARA LA PROPULSIÓN DE VEH. PART.	1.729
84295210	EXCAVADORAS	1.724
61113000	PRENDAS Y COMPLEM. DE VESTIR, DE PUNTO, PARA BEBÉS, DE FIBR.	1.723
84368000	LAS DEMÁS MAQ. Y APAR. PARA LA AGRICULTURA, HORTICULTURA, SIL.	1.721
84198920	EVAPORADORES.	1.721
33051000	CHAMPUES.	1.716
72107000	PROD. LAM. HIERRO, ANCHO 600MM., PINTADOS, BARNIZADOS	1.715
90189080	LOS DEMÁS APAR. E INSTR. DE MEDICINA, CIRUGÍA, ODONTOLÓGIA	1.714
37025410	LAS DEMÁS PELIC. FOT., COLOR = 35MM Y LONG.<=30MT.	1.713
85438990	LAS DEMÁS MAQ. Y APAR. ELECTR. CON UNA FUNCIÓN PROPIA	1.711
59021000	MAPAS TRAMADAS P. NEUMÁTICOS FABRICADAS CON HILAD.	1.705
37032000	LOS DEMÁS PAPEL, CARTON Y TEXTILES, PARA FOTOG. EN COLORES	1.695
84821010	RODAMIENTOS DE BOLAS RADIALES	1.684
85369013	CONECTORES, BORNÉS Y SIMIL., PARA UNA TENSIÓN <= 1000 V	1.682
38081010	INSECTICIDAS PARA VTA. POR MENOR EN ENV. <= 5 KN O 5 LT	1.679
25199090	MAGNESIA ELECTROFUNDIDA; MAGNESIA (SINTETIZADA)	1.673
33049910	CREMAS PARA EL CUIDADO DE LA PIEL	1.667

PRINCIPALES PRODUCTOS EXPORTADOS POR CHILE

(Miles de US\$ fob)

(Continuación)

Código (1)	Producto (2)	Enero-Febrero 2002
39232110	BOLSAS DE POLIMEROS DE ETILENO	803
84191100	CALENTADORES DE AGUA DE CALENTAMIENTO INSTANTÁNEO, DE GAS	790
74012000	COBRE DE CEMENTACION (COBRE PRECIPITADO)	788
8119020	ALBARICOQUES, SIN COCER O COC., CONG., INCL. CON AZÚCAR	782
16051026	CENTOLLA CONSERVADA CONGELADA	774
36030040	DETONADORES	770
39202020	LAS DEMÁS PLACAS, LÁM. POLÍMEROS DE PROPILENO, ESP. >0,10MM	767
2071210	CARNE DE GALLO O GALLINA, SIN TROCEAR, CONG., PESO < 2 KG	766
3032290	LOS DEMÁS SALMONES DEL ATLÁNTICO Y DANUBIO, CONG., EXC. HÍG.	764
22042119	LOS DEMÁS VINOS BLANCOS CON DEN. DE ORIGEN CAP. <= 2 LTS.	757
8021210	ALMENDRAS SIN CASCARA, FRESCAS O SECAS, ENTERAS	757
16041190	LOS DEMÁS SALMONES, ENTEROS O EN TROZOS, EXCEPTO PICADOS	751
2071422	PECHUGAS Y SUS TROZOS DE GALLO O GALLINA, SIN DESH., CONG.	748
3054160	FILETES DE SALMONES DEL ATLÁNTICO Y DANUBIO, AHUMADOS	747
84139100	PARTES DE BOMBAS PARA LIQUIDOS.	743
39233020	BOTELLAS DE PLÁSTICO	742
1051110	POLLITOS REPRODUCTORES PESO INFERIOR O IGUAL A 185 GRS.	733
84181019	LAS DEMÁS COMBINACIONES DE REFRIGERADOR Y CONGELADOR.	730
19019011	DULCE DE LECHE (MANJAR), CONT. SÓLIDOS LÁCTEOS >10% EN PESO	728
89039220	BARCOS CON MOTOR, EXC. LOS DE MOTOR FUERABORDA, PARA DEPORTE	724
38082010	FUNGICIDAS PARA VTA. POR MENOR EN ENV. DE HASTA 5 KN O 5 LTS	723
19041000	PRODUCTOS DE CEREALES, OBTENIDO POR INFLADO O TOSTADO	722
18063290	LOS DEMÁS CHOCOLATES SIN RELL., EN BLOQUES, TABLETAS	720
6031010	FLORES Y CAPULL. DE LILIUUM CORT. PARA RAMOS O ADORNOS.	720
62034100	PANTALONES LARGOS, CON PETO, CORTOS Y SHORTS, DE LANA O PELO	712
52094210	TEJIDOS DE MEZCILLA ALGOD. CONT. >=85%, DE PESO >200 G/M2 Y	705
85243110	DISCOS LASER GRABADOS, PARA REPRODUCIR DATOS	705
2032210	CHULETAS DE PORCINOS, SIN DESHUESAR, CONGELADAS	703
73170010	PUNTAS Y CLAVOS, DE FUNDICION, DE HIERRO O ACERO	702
73063000	LOS DEMÁS TUBOS Y PERFILES HUECOS, SOLDADOS	700
87021091	LOS DEMÁS VEH. AUTOMOVILES, CON MOTOR DE ÉMBOLO (PISTÓN).	700
33049910	CREMAS PARA EL CUIDADO DE LA PIEL	700
84181013	COMBINACIONES DE REFRIGERADOR Y CONGELADOR, DE COMPRESIÓN.	700
94035090	LOS DEMÁS MUEBLES DE MADERA DEL TIPO DE LOS UTILIZ. EN DORMIT.	693
51052910	TOPS DELANA PEINADA	691
12099160	SEMILLAS DE COLIFLOR PARA SIEMBRA	688
84099990	LAS DEMÁS PART. IDENTIFICABLES COMO DEST. A LOS MOT.	688
84282000	APARATOS ELEVADORES O TRANSPORTADORES	688
69109040	ESTANQUES, EXCEPTO DE PORCELANA	677
39269090	LAS DEMÁS MANUFACTURAS DE PLÁSTICO Y MANUFACTURAS.	676
48026112	LOS DEMÁS PAPELES, GR. FR. >10% DEL PESO, ROLLOS.	672
17049030	CARAMELOS	668
94035030	CÓMODAS DE MADERA DEL TIPO DE LOS UTILIZADO EN DORMITORIOS	668
12119020	ORÉGANO, FR. O SECO, INCL. CORT., QUEBRANTADO O PULVERIZADO	656
12099110	SEMILLAS DE TOMATES PARA SIEMBRA	656
25289020	BORATOS DE SODIO CALCIO	648
3061421	CENTOLLA CONGELADA	644
39023000	COPOLIMEROS DE PROPILENO, EN FORMAS PRIMARIA	639
3073900	MEJILLONES, CONGELADOS, SECOS, SALADOS O EN SALMUERA	639
56039490	LAS DEMÁS TELAS SIN TEJER SIN IMPREGNAR, EXC. DE FIL. SINT.	634
93019000	LAS DEMÁS ARMAS DE GUERRA, EXC. LOS REVOLVERES, PISTOLAS	629
94033020	ESTANTERIAS DE MADERA, DEL TIPO DE LOS UTILIZ. EN OFICINAS	625

PRINCIPALES PRODUCTOS IMPORTADOS POR CHILE

(Miles de US\$ cif)

(Continuación)

Código (1)	Producto (2)	Enero-Febrero 2002
39201020	LAS DEMÁS PLACAS, LÁM. DE POLÍMEROS DE ETILENO, DENS. >=0,94	1.660
85299070	LAS DEMÁS PARTES DESTINADAS A LOS BS DE PART. 85,25 Y 85,27	1.657
89019019	LOS DEMÁS BARCOS PO TRANSPORTE DE MERCAN. DE TON BRUTO >3500	1.641
84249000	PARTES DE APAR. MECANICOS PARA PROYECTAR, DISPERSAR	1.632
84501111	MÁQUINAS PARA LAVAR ROPA TOT. AUTOMÁTICAS, CON TAMBOR DE ACERO	1.630
30045010	LOS DEMÁS MEDIC. CON VITAMINAS PARA USO HUMANO, AL DETALLE	1.620
55134100	TEJIDOS ESTAMP. FIBRA DISCONTINUA POLIÉSTER	1.613
85273190	LOS DEMÁS APAR. RECEPTORES DE RADIODIFUSIÓN.	1.613
28030000	CARBONO (NEGROS DE HUMO Y OTRAS FORMAS DE CARBONO NENCOP)	1.607
49019920	LOS DEMÁS LIBROS ACADEMICOS, CIENTÍFICOS TÉCNICOS	1.606
39201010	LAS DEMÁS PLACAS, LÁMINAS DE POLÍMEROS DE ETILENO, DEN. <0,94	1.600
27111900	LOS DEMÁS GASES DE PETRÓLEO E HIDROCARBUROS, LICUADOS	1.595
85427000	MICROESTRUCTURAS ELECTRÓNICAS	1.589
39241000	VAJILLA Y DEMÁS ARTICULOS PARA EL SERVICIO DE MESA O COCINA	1.583
64029992	LOS DEMÁS CALZADOS, PARA HOM., PLANTILLA DE LONG. >=24CM	1.577
84158200	LOS DEMÁS ACONDICIONADORES DE AIRE CON EQUIPO DE ENFRIAMIENTO	1.575
85252020	RADIORECEPTORES (TRANSCÉPTORES) UHF Y VHF	1.575
85445910	LOS DEMÁS CONDUCTORES ELECTR. TENSION >80V Y <=1000V, DE CU	1.570
84291910	LAS DEMÁS TOPADORAS, INCLUSO LAS ANGULARES, DE RUEDAS	1.567
34011100	JABON DE TOCADOR (INCLUSO LOS MEDICINALES)	1.566
84073400	MOTORES ÉMBOLO ALTERNATIVO TIPO P. VEH. DEL CAP 87, DE CILIN	1.555
62053011	CAMISAS DE FIBRAS SINTÉTICAS DE POLIESTER, PARA HOMBRES	1.554
84336010	MÁQUINAS PARA LA LIMPIEZA O CLASIFICACION DE FRUTAS	1.541
84138100	LAS DEMÁS BOMBAS PARA LIQUIDOS.	1.540
62034311	PANTALONES LARGOS, DE FIBRAS SINTÉTICAS, PARA HOMBRES	1.540
62043300	CHAQUETAS (SACOS), DE FIBR. SINTET., PARA MUJ. Y NIÑAS	1.536
84381010	MÁQUINAS Y APARATOS PARA PANADERIA, PASTELERIA, GALLETERIA	1.532
84213110	FILTROS DE ENTRADA DE AIRE PARA MOTORES PARA VEHÍCULOS	1.519
84101210	TURBINAS HIDRÁULICAS DE POT. > 1.000 KW PERO >=10.000 KW	1.517
64029991	LOS DEMÁS CALZADOS CON PLANTILLA DE LONG. < 24CM	1.510
84133090	LAS DEMÁS BOMBAS DE CARBURANTE, DE ACEITE O DE REFRIGERANTE	1.509
61103030	CHALECOS, DE FIBRAS SINTÉTICAS O ARTIFICIALES	1.507
84561000	MÁQUINAS HERR. QUE TRABAJEN MEDIANTE LÁSER	1.496
62092000	PRENDAS Y COMPLEMENTOS DE VESTIR, DE ALGODÓN, PARA BEBÉS	1.493
90183990	LAS DEMÁS JERINGAS, AGUJAS, CATETERES, CANULAS Y SIMILARES	1.490
85061010	PILAS SEC. DE DIÓXIDO DE MANGANESO.	1.472
64031990	LOS DEMÁS CALZADOS PARA DEPORTES., SUELA CAUCHO, PLAST.	1.467
84719020	LECTORES ÓPTICOS	1.461
25221000	CAL VIVA.	1.460
29362700	VITAMINA C Y SUS DERIVADOS, SIN MEZCLAR	1.458
38081090	LOS DEMÁS INSECTICIDAS ACOND. VENTA POR MENOR EN OTROS ENV.	1.458
84229090	LAS DEMÁS PART. DE MÁQ. Y APAR. PARA LIMPIAR O SEC. BOTELLAS,	1.454
39235010	TAPAS DE PLÁSTICO	1.453
83099090	LOS DEMÁS TAPONES, TAPAS, SOBRETAPAS Y PRECINTOS.	1.453
84733010	CIRCUITOS MODULARES, EXC. LAS FUENTES DE PODER.	1.448
29025000	ESTIRENO.	1.431
84186910	INSTALACIONES FRIGORÍFICAS	1.422
39232910	BOLSAS DE POLIMEROS DE LOS DEMÁS PLÁSTICOS	1.420
84399100	PARTES DE MÁQ. O APAR. PARA FABRICACION DE PASTA	1.418
72149900	LAS DEMÁS BARRAS DE HIERRO O ACERO (FORJ. LAM O EXTRUIDAS).	1.416
64029120	LOS DEMÁS CALZADOS QUE CUBRAN EL TOBILLO.	1.414
32041700	COLORANTES PIGMENTARIOS Y PREP. DE ESTOS COLORANTES	1.410

(1) Los códigos listados corresponden a los del arancel aduanero vigente a partir del 1° de enero de 2002.

(2) La selección corresponde a los 600 productos principales ordenados por monto para el período enero-febrero 2002.

Indicadores de Comercio Exterior

Febrero 2002

Banco Central de Chile

PRINCIPALES PRODUCTOS EXPORTADOS POR CHILE
(Miles de US\$ fob)

(Continuación)

Código (1)	Producto (2)	Enero-Febrero 2002
3054913	FILETES DE TRUCHA, AHUMADOS	625
3042099	LOS DEMÁS FILETES DE PESCADO, CONGELADOS	623
85445910	LOS DEMÁS CONDUCTORES ELECTR. TENSION>80V Y <=1000V.	620
16051029	LAS DEMÁS CENTOLLAS Y CENTOLLONES CONSERVADAS	619
3049044	LAS DEMÁS CARNES DE MERLUZA COMÚN	615
8102010	MORAS FRESCAS	611
3026951	REINETA ENTERA FR. O REFR., EXCL. HÍGADOS, HUEVAS Y LECHAS	610
11041200	GRANOS DE AVENA, APLSTADOS O EN COPOS	606
3053010	FILETES SALMON DEL PAC., ATL. Y DAN., SEC., SAL., SIN AHUMAR	604
3021229	LOS DEMÁS SALMONES DEL ATLÁNTICO Y DANUBIO, FR.O REFR.	600
83111010	ELECTRODOS CON ALMA DE HE O ACERO, RECUBIERTOS.	596
20098050	JUGO DE PERA, SIN FERM. Y SIN ALCOHOL, INCL. CON EDULC.	595
55093200	HILADOS RETORC. CONT. FIBRAS DISCONTINUAS ACRÍLICAS	592
3037991	ALFONSINO ENTERO CONG., EXCL.S EXCL. HÍG., HUEVAS Y LECHAS	591
41071200	CUEROS Y PIELES ENT., CURTIDAS O SEC.DAS Y PIELES APERGAMINA	581
16042090	LAS DEMÁS PREPARACIONES Y CONSERVAS DE PESCADO	580
85243910	LOS DEMÁS DISCOS LASER GRABADOS PARA REPRODUCIR	578
44032020	TRONCOS PARA ASERRAR Y HACER CHAPAS, DE PINO INSIGNE	569
16059040	LOCOS, PREPARADOS O CONSERVADOS.	566
83099090	LOS DEMÁS TAPONES, TAPAS, SOBRETAPAS Y PRECINTOS	564
2072790	LOS DEMÁS TROZOS Y DESPOJOS DE PAVO, CONGELADOS	558
39069000	LOS DEMÁS POLÍMEROS ACRÍLICOS, EN FORMAS PRIMARIAS	558
39199010	LAS DEMÁS PLACAS, LÁMINAS, DE POLÍMEROS DE ETILENO	557
28276020	YODURO DE POTASIO	557
30042010	MEDICAMENTOS CON OTROS ANTIBIÓTICOS USO HUM., AL DETALLE	556
12122090	LAS DEMÁS ALGAS, FR. O SEC., INCL. PULVERIZ., ALIM. HUM.	556
28299010	YODATO DE POTASIO	555
3037999	LOS DEMÁS PESCADOS CONG., EXCL.S HÍGADOS, HUEVAS Y LECHAS	549
74072190	BARRAS HUECAS A BASE DE COBRE-CINCO (LATÓN)	546
28100010	OXIDOS DE BORO	546
20086019	LAS DEMÁS CEREZAS CONSERVADAS AL NATURAL O EN ALMÍBAR	546
49019911	LIBROS ESCOLARES PARA ENSEÑANZA BÁSICA Y MEDIA	545
23099090	LAS DEMÁS PREP. DEL TIPO UTILIZADO PARA ALIMENTAR ANIMALES	545
44012110	MADERA EN PLAQUITA O PARTICULAS, DE PINO RADIATA	544
2064990	LOS DEMÁS DESPOJOS COMESTIBLES DE PORCINOS, CONGELADOS	537
29021900	LOS DEMÁS HIDROCARBUROS CICLÁNICOS, CICÉNICOS	531
17041090	LOS DEMÁS CHICLES Y GOMAS DE MASCAR	530
12099190	LAS DEMÁS SEMILLAS DE HORTALIZAS PARA SIEMBRA	528
39231010	CAJAS DE PLÁSTICO	527
85421000	TARJETAS PROVISTAS DE UN CIRCUITO INTEGRADO ELECTRÓNICO	525
3041041	FILETES DE MERLUZA COMÚN FRESCAS O REFRIGERADAS	522
73101010	BARRILES, TAMBORES Y BIDONES, DE FUNDICIÓN, HIERRO O ACERO.	521
28331100	SULFATO DE DISODIO	519
38249049	LAS DEMÁS PREPARACIONES PARA LA CONCENTRACIÓN DE MINERALES	514
3079931	LOCOS CONGELADOS	513
39201020	LAS DEMÁS PLACAS, LÁM. DE POLÍMEROS DE ETILENO, DENS >=0.94	511
76072090	LAS DEMÁS HOJAS Y TIRAS DELGADAS DE AL, DE ESP. <=0.2MM.	507
44032030	SIMPLEMENTE ENCUADRADAS DE PINO INSIGNE	506
85446010	LOS DEMÁS CONDUCTORES ELÉCTRICOS TENSION> 1000 V, DE CU	506
70052910	LOS DEMÁS VIDRIOS SIN ARMAR, DE VIDRIO FLOT., ESP. <=3.5MM	500
87079091	LAS DEMÁS CARROCERÍAS DE VEH. CARGA, CON CAP. CARGA ÚTIL >A	494
85092000	ENCERADORAS DE PISO, CON MOTOR ELÉCTRICO INCCORP., USO DOM.	493

(1) Los códigos listados corresponden a los del arancel aduanero vigente a partir del 1° de enero de 2002.

(2) La selección corresponde a los 600 productos principales ordenados por monto para el período enero-febrero 2002.

PRINCIPALES PRODUCTOS IMPORTADOS POR CHILE
(Miles de US\$ cif)

(Continuación)

Código (1)	Producto (2)	Enero-Febrero 2002
35079090	LAS DEMAS ENZIMAS Y PREPARACIONES ENZIMÁTICAS	1.410
62064011	CAMISAS, BLUSAS, DE FIBRAS SINTÉTICAS, PARA MUJERES	1.405
87021099	LOS DEMÁS VEH. AUTOMOVILES, CON MOTORDE ÉMBOLO (PISTÓN).	1.401
30023000	VACUNAS PARA LA MEDICINA VETERINARIA	1.398
48239099	LOS DEMÁS PAPELES, CARTONES, GUATA DE CELULOSA	1.397
85178010	LOS DEMÁS APARATOS TELEFÓNICOS	1.397
85389090	LAS DEMAS PARTES DE LOS APARATOS PDAAS. 85.35 A 85.37	1.390
84834022	REDUCTORES DE VELOCIDAD	1.390
84212990	LOS DEMÁS APARATOS PARA FILTRAR O DEPURAR LÍQUIDOS	1.390
39095000	POLIURETANOS EN FORMAS PRIMARIAS.	1.389
85273130	LOS DEMÁS APAR. RECEPTORES DE RADIODIFUSIÓN.	1.365
82071390	LOS DEMÁS ÚTILES PARA PERFORACION O SONDEO.	1.361
62029310	CASACAS, DE FIBR. SINTET. O ARTIF., PARA MUJER O NIÑAS	1.358
72091700	PROD. PLANOS DE HIERRO O ACERO, SIN ALEAR, ENROLLADOS.	1.357
18069090	LOS DEMÁS CHOCOLATES Y PREP. ALIMENTICIAS CONTENIENDO CACAO	1.355
79011100	CINC EN BRUTO SIN ALEAR, CON UN CONT. DE ZN >=99.99% EN PESO	1.355
38082090	LOS DEMÁS FUNGICIDAS ACOND. VENTA POR MENOR EN OTROS ENV.	1.353
85311090	LOS DEMÁS AVISADORES ELECTR. DE PROTECCION CONTRA ROBO O INC.	1.352
30043210	MEDIC. CON HORMONAS CORTICOSTEROIDES, USO HUM., AL DETALLE	1.350
84399900	PARTES DE MAQ. Y APAR. PARA LA FABR. O ACABADO DE PAPEL	1.349
40021910	CAUCHO POLIBUTADIENO-ESTIRENO (SBR)	1.347
84633000	MÁQUINAS PARA TRABAJAR ALAMBRE.	1.342
87083990	LOS DEMÁS FRENSOS Y SERVOFRENSOS, Y SUS PART.	1.339
61099021	LAS DEMÁS T-SHIRTS Y CAMISETAS DE PUNTO, DE FIBR. SINTET.	1.336
35030010	GELATINAS	1.336
27011900	LAS DEMÁS HULLAS, INCLUSO PULVERIZADAS, SIN AGLOMERAR	1.333
76061200	CHAPAS Y TIRAS DEALCAC. DE ALUMINIO, DE ESP. >0.2MM.	1.330
42031090	LAS DEMÁS PRENDAS DE VESTIR, DE CUERO NAT. O CUERO REGEN.	1.323
85447000	CABLES DE FIBRAS ÓPTICAS.	1.315
84716090	LAS DEMÁS UNIDADES DE ENTRADA Y SALIDA	1.315
33030000	PERFUMES Y AGUAS DE TOCADOR.	1.314
84195000	INTERCAMBIADORES DE CALOR.	1.305
84807100	MOLDES PARA CAUCHO O PLAST., PARA EL MOLDEO POR INYECCIÓN.	1.296
84272013	MONTACARGA, DE CARGA FRONTAL Y UNIDAD MOTRIZ TRASERA.	1.296
39173210	LOS DEMAS TUBOS PLÁSTICOS, DE POLÍMEROS DE ETILENO	1.295
84859010	AROS DE OBTURACIÓN, RETENES	1.286
84191100	CALENTADORES DE AGUA DE CALENTAMIENTO INSTANTÁNEO, DE GAS	1.285
39204900	LAS DEMÁS PLACAS, LÁMINASDE POLÍMEROS DE CLORURO DE VINILO	1.282
73079900	LOS DEMAS ACC. DE TUBERIA, DE FUNDICIÓN, DE HIERRO O DE ACERO	1.271
84186990	LAS DEMAS MATERIALES, MAQ.Y APAR. PARA PRODUCIR FRÍO.	1.262
84211900	LAS DEMÁS CENTRIFUGADORAS	1.260
21021000	LEVADURAS VIVAS.	1.250
96091010	LÁPICES DE COLORES PARA PINTAR	1.249
39202010	LAS DEMÁS PLACAS, LÁM. POLÍMEROS DE PROPILENO, ESP. <=0.10MM	1.245
84281091	ASCENSORES CON CABINA Y CONTRAPESO.	1.242
73110030	RECIPIENTES PARA GAS COMPRIMIDO O LICUADO, DE FUNDICIÓN.	1.240
84623910	LAS DEMAS PRENSAS PARA CIZALLAR MET., EXC. DE CONTROL NUM.	1.239
33059010	TINTURAS CAPILARES	1.239
84718010	UNIDADES DE CONTROL O ADAPTADORES	1.239
23099090	LAS DEMÁS PREP. DEL TIPO UTILIZADO PARA ALIMENTAR ANIMALES	1.238
61091012	T-SHIRTS Y CAMISETAS DE PUNTO, DE ALGODÓN, CONT. >=75% EN PESO	1.234
49019939	LOS DEMÁS LIBROS DE LITERATURA	1.231

PRINCIPALES PRODUCTOS EXPORTADOS POR CHILE

(Miles de US\$ fob)

(Continuación)

Código (1)	Producto (2)	Enero-Febrero 2002
22042130	LOS DEMÁS VINOS CON DEN. DE ORIGEN CAP. <= 2 LTS.	493
51121110	TEJIDO DE LANA PEINADA, CONT. LANA >=85 % EN PESO Y DE PESO	491
85179010	PARTES DE APARATOS ELECTRICOS PARA MÁQUINAS DE FACSIMILADO	490
3037936	COJINOVA DESCAB. Y EVISC., CONG., EXCL. HIG., HUEVAS Y LECHAS	488
8082012	PERAS BARLETT BOSC. FRESCAS	487
41041900	LOS DEMÁS CUEROS Y PIELS CURTIDOS DE BOVINOS O EQUINOS, EN	484
10051090	LOS DEMÁS MAICES PARA SIEMBRA.	483
3021212	SALMONES DEL PACÍFICO, DESCAB. Y EVISC., FR. O REFR.	481
2032920	TOCINO ENTREVERADO DE PANZA (PANCETA), CONGELADO	479
16052021	LANGOSTINO AMARILLO CONSERV. EN RECP. HERM. CERRADOS	478
14049020	MUSGOS SEC., DIST. USADOS PARA RAMOS Y ADORNOS Y DE MEDIC.	477
69109050	FREGADEROS, LAVABOS Y PEDESTALES, EXCEPTO DE PORCELANA	475
2044290	LOS DEMÁS CORTES DE OVINO, SIN DESHUESAR, CONGELADOS.	475
84191010	CAJAS DE CARTÓN CORRUGADO	474
85442020	OTROS CABLES Y DEMÁS CONDUCTORES ELECTR. DE COBRE.	473
21011110	CAFÉ INSTANTÁNEO, SIN AROMATIZAR	472
3041049	LAS DEMÁS CARNES MERLUZA FRESCAS O REFRIGERADAS	472
2062100	LENGUAS DE BOVINOS CONGELADAS	468
12122030	ALGAS PELILLO, FR. O SEC., INCL. PULVERIZ., ESP. ALIM. HUM.	465
3032130	TROZOS DE TRUCHAS CONG., EXCLUIDOS HIGADOS, HUEVAS Y LECHAS	462
8119090	LAS DEMÁS FRUTAS Y OTROS FRUTOS, SIN COCER O COC., CONG.	462
3022990	LAS DEMÁS PESCADOS PLANOS, FR. O REFR., EXC. HIG. Y HUEVAS	458
27101930	COMBUSTIBLE PARA MOTORES A REACCIÓN	456
26011112	GRANZAS DE HIERRO Y SUS CONCENTRADOS, SIN AGLOMERAR	447
29181200	ACIDO TARTARICO.	446
3049071	SURIMI DE JUREL	446
49119900	LOS DEMÁS IMPRESOS.	445
16051012	JAIBAS CONSERVADAS CONGELADAS	444
72091800	PROD. PLANOS DE HIERRO O ACERO, SIN ALEAR, ENROLLADOS.	440
44089020	HOJAS PARA CHAPADO Y CONTRACHAPADO, DE TEPA, DE ESP. <=6MM	438
84807100	MOLDES PARA CAUCHO O PLAST., PARA EL MOLDEO POR INYECCIÓN	435
73239900	LOS DEMÁS ART. DE USO DOMESTICO Y SUS PARTES.	432
13021910	EXTRACTO DE QUILLAY	432
44103100	LOS DEMÁS TABLEROS DE PARTICULAS DE MADERA, O SIMPL. LIJADOS	426
16041312	SARDINAS CON SALSA DE TOMATES, ENT. O EN TROZ., EXC. PICADAS.	426
84714190	LOS DEMÁS COMPUTADORES DIGITALES, CON AL MENOS UNA CPU.	424
7092000	ESPÁRRAGOS, FRESCOS O REFRIGERADOS.	421
5040010	TRIPAS SALADAS O EN SALMUERA	420
27040000	COQUES Y SEMICOQUES DE HULLA, DE LIGNITO	418
19021990	LAS DEMÁS PASTAS ALIMENTICIAS SIN COCER NI RELLENAR	418
44170010	HERRAMIENTAS DE MADERA	417
28332500	SULFATO DE COBRE	415
48059200	LOS DEMÁS PAPELES Y CARTONES PESO > 150 G/M2 PERO < 225 G/M2	414
3042092	FILETES DE MERLUZA DE COLA, CONGELADOS	412
84314320	PARTES DE GRUAS DE LAS SUBPARTIDAS 8426.20 Y 8426.30	411
2072710	PECHUGAS DE PAVO TROZADAS, CONGELADAS	409
21012010	EXTRACTOS, ESENCIAS Y CONCENTRADOS A BASE DE TÉ	409
20059090	LAS DEMÁS HORTAL. Y MEZ. HORTAL. PREP. O CONSERV. SIN CONG.	407
3026931	JUREL ENTERO FR. O REFR., EXCLUIDO HIGADO, HUEVAS Y LECHAS	407
85381090	CUADROS, PANELES, CONSOLAS, ARMARIOS Y DEMÁS SOPORTES.	404
73084000	MATERIAL DE ANDAMIAJE DE ENCOFRADO O DE APEO.	403
88021110	HELICÓPTEROS DE PESO EN VACÍO <=2000 KG.	401

PRINCIPALES PRODUCTOS IMPORTADOS POR CHILE

(Miles de US\$ cif)

(Continuación)

Código (1)	Producto (2)	Enero-Febrero 2002
29224100	LISINA Y SUS ÉSTERES: SALES DE ESTOS PRODUCTOS	1.229
97060000	ANTIGÜEDADES DE MÁS DE CIENTO AÑOS.	1.227
85016430	GENERADORES DE CORR. ALT., DE POT. > 7500 Y <=37500 KVA	1.218
28365000	CARBONATO DE CALCIO	1.216
11090000	GLUTEN DE TRIGO, INCLUSO SECO.	1.211
87021019	LOS DEMÁS VEHICULO AUTOMOVIL, MOTOR DE ÉMBOLO (PISTÓN).	1.208
84389000	PARTES DE MAQ. Y APAR. PARA PREP. INDUSTRIAL DE ALIMENTOS.	1.207
84304190	LAS DEMÁS MÁQUINAS DE SONDEO O PERFORACIÓN AUTOPROPULSADAS	1.205
84814000	VÁLVULAS DE ALIVIO O DE SEGURIDAD.	1.200
29153200	ACETATO DE VINILO.	1.199
84859090	LAS DEMÁS PART. DE MAQ. O DE APAR. NECOP. SIN CONEXIONES ELÉCT.	1.198
95069110	ARTICULOS Y MATERIAL P. CULTURA FÍSICA	1.198
73084000	MATERIAL DE ANDAMIAJE DE ENCOFRADO O DE APEO O APUNTALAMIENTO	1.195
62019311	CASACA PARA HOMBRES, DE FIBRAS SINTÉTICAS O ARTIFICIALES	1.188
90221200	APARATOS DE TOMOGRAFÍA REGIDOS POR MÁQUINA AUTOMÁTICA.	1.187
33029010	LAS DEMÁS MEZ. DE SUST. ODORIFERAS, USADO EN IND. DE PERF.	1.186
39172900	TUBOS RIGIDOS DE LOS DEMÁS PLÁSTICOS.	1.183
25232900	LOS DEMÁS CEMENTO PORTLAND, EXC. EL COLOREADO ARTIF.	1.180
27122000	PARAFINA CON UN CONT. DE ACEITE INFERIOR AL 0.75% EN PESO	1.177
76149000	LOS DEMÁS CABLES, TRENZAS Y SIMILARES.	1.176
40169910	ARTICULOS PARA USOS TÉCNICOS DE CAUCHO VULCANIZADO	1.173
87021011	VEHICULO AUTOMOVIL, MOTOR DE ÉMBOLO (PISTÓN).	1.169
84716029	LAS DEMÁS IMPRESORAS	1.167
84811000	VÁLVULAS REDUCTORAS DE PRESION.	1.164
62063000	CAMISAS, BLUSAS Y BLUSAS CAMISERAS, DE ALGODÓN.	1.164
48051100	PAPEL SEMIQUÍMICO PARA ACANALAR	1.160
47032100	PASTA QUÍ. DE CONF. A LA SODA (SODA) O AL SULFATO.	1.158
20041000	PATATAS, PREP. O CONSERV. (EXC. EN VINAG. O AC. ACÉT.) CONG.	1.157
84718090	LAS DEMÁS UNIDADES DE MAQ. AUTOMÁTICAS PARA TRAT. O PROCES.	1.152
84351010	MÁQUINAS Y APARATOS EMPLEADOS EN LA VINOICULTURA	1.149
84821090	LOS DEMÁS RODAMIENTOS DE BOLAS.	1.148
85422190	LOS DEMÁS CIRCUITOS INTEGRADOS MONOLÍTICOS	1.146
39191040	PLACAS, LÁMINAS, HOJAS, CINTAS, PELIC. AUTOADHESIVAS.	1.145
84199000	PARTES DE APAR. Y DISPOSITIVOS	1.142
90261090	LOS DEMÁS INSTR. Y APAR. PARA LA MEDIDA O CONTROL DEL CAUDAL	1.140
33059090	LAS DEMÁS PREPARACIONES CAPILARES.	1.130
73121010	CABLES DE 1MM. HASTA 80MM. DIÁMETRO, DE ALAMBRE.	1.129
85371040	APARATOS DE MANDO CON MEMORIA PROGRAMABLE, PARA UNA TENSIÓN	1.124
39072010	POLIPROPILENGLICÓLES, EN FORMAS PRIMARIAS	1.123
19041000	PRODUCTOS DE CEREALES, OBTENIDO POR INFLADO O TOSTADO	1.121
39011090	LOS DEMÁS POLIETILENO DE DENSIDAD INFERIOR A 0,94.	1.116
37079010	POLVO IMPRESOR PARA FOTOCOPIADORES (TONER)	1.113
30066000	PREP. QUÍ. S. ANTICONCEP. DE HORM., P. 29.37 O DE ESPERMICIDAS	1.112
87042161	CHASSIS CABINADOS DE CAMIONETAS, MOTOR DE ÉMBOLO (PISTÓN).	1.111
84741090	MÁQUINAS Y APARATOS DE LAVAR	1.109
84716021	IMPRESORAS LÁSER DE PRODUCCIÓN > 20 PÁGINAS POR MINUTO	1.109
76169999	LAS DEMÁS MANUFACTURAS DE ALUMINIO	1.107
34029010	PREPARACIONES TENSOACTIVAS EXCEPTO DE VENTA AL POR MENOR	1.105
76042900	BARRAS DE ALEACIONES DE ALUMINIO	1.105
33061000	DENTÍFRICOS.	1.104
82121010	MÁQUINAS DE AFEITAR DESECHABLES	1.104
87052010	CAMIONES AUTOMOVILES PARA SONDEOS O PERFORACIONES, CON CAP.	1.103

(1) Los códigos listados corresponden a los del arancel aduanero vigente a partir del 1° de enero de 2002.

(2) La selección corresponde a los 600 productos principales ordenados por monto para el período enero-febrero 2002.

Indicadores de Comercio Exterior

Febrero 2002

Banco Central de Chile

PRINCIPALES PRODUCTOS EXPORTADOS POR CHILE
(Miles de US\$ fob)

(Continuación)

Código (1)	Producto (2)	Enero-Febrero 2002
62031200	TRAJES (AMBOS O TERNOS), DE FIBR. SINTET., PARA HOM. O NIÑOS	400
49111020	IMPRESOS PUBLICITARIOS	399
74071090	BARRAS DE COBRE REFINADO.	398
8119030	MELOCOTONES, SIN COCER O COC., CONG., INCL. CON AZÚCAR	397
24012020	TABACO TOTAL O PARCIALM. DESV., PARA LA FABR. DE CIGARROS	396
39171010	ACCESORIOS DE TUBERIA, DE POLIMEROS DE ETILENO	395
19011090	LAS DEMÁS PREP. ALIM. INFANTIL., VENTA AL POR MENOR	387
73081000	PUNTES Y PART. DE PUNTES, DE FUNDICION, DE HIERRO O DE ACERO	387
94060020	GALPONES PREFABRICADOS.	381
44151010	CAJAS DE MADERA	379
33049990	LAS DEMÁS PREPARACIONES DE BELLEZA	376
49019110	ENCICLOPEDIAS, INCLUSO EN FASCÍCULOS	375
39079100	LOS DEMAS POLIESTERES NO SATURADOS, EN FORMAS PRIMARIAS	373
28299020	YODATO DE CALCIO	371
3056300	ANCHOAS SALADAS, SIN SECAR NI AHUMAR, O EN SALMUERA	365
2044220	PIERNA DE OVINO SIN DESHUESAR, CONGELADA.	367
22051010	VINOS CON PULPA DE FRUTAS, EN RECIPIENTES DE CAP. <=2 LTS.	367
85211020	VIDEOS, INCL. CON RECEPTOR DE SEÑALES DE IMAGEN Y SONIDO	367
4070090	LOS DEMÁS HUEVOS DE AVE CON CÁSCARA, FR., CONSERV. O COCIDOS	364
20097910	JUGO DE MANZANA, SIN FERM. Y SIN ALCOHOL, V. BRIX >20 Y 70	365
33030000	PERFUMES Y AGUAS DE TOCADOR.	362
94036090	LOS DEMAS MUEBLES DE MADERA.	362
70109050	FRASCOS DE VIDRIO	361
73211110	COCINAS DE COMB. GASEOSOS, O DE GAS Y OTROS COMB.	360
84463000	TELARES, PARA TEJIDOS DE ANCHURA >30CM., SIN LANZADERA	360
3037812	MERLUZA COMÚN DESCAB. Y EVISC., CONG., EXC. HÍG. Y HUEVAS	360
89020011	BARCOS DE PESCA CON CAPACIDAD DE BODEGA.	356
49029030	REVISTAS INFANTILES	355
48184010	TOALLAS HIGIÉNICAS, DE PASTA DE PAPEL	355
22042113	VINO BLANCO MEZCLAS, CAPACIDAD INFERIOR O IGUAL A 2 LTS.	355
18063110	CHOCOLATES RELL. CON PASTAS BLANDAS O LICOR, EN BLOQUES	346
62033990	CHAQUETAS DE LAS DEMÁS MAT. TEXTILES, PARA HOM. O NIÑOS	346
62033100	CHAQUETAS (SACOS), DE LANA O PELO FINO, PARA HOM. O NIÑOS	346
28121020	TRICHLORURO DE FÓSFORO (TRICHLOROFOSFORANO, CLORUROFOSFOROSO)	343
83024290	LAS DEMAS GUARNICIONES, HERRAJES Y ART. SIMIL., PARA MUEBLES	343
44219090	LAS DEMÁS MANUFACTURAS DE MADERA.	337
9023000	TÉ NEGRO (FERM.) Y TÉ PARCIALM. FERM. EN ENV. CONT. <=3 KG	337
21032090	LAS DEMÁS SALSAS DE TOMATE, PREPARADAS.	336
16051022	CENTOLLA CONSERVADA EN RECIPIENTES HERMÉTICOS CERRADOS	334
3049061	TROZOS DE TRUCHA	329
12119090	LAS DEMÁS PLANT., SEMILLAS Y FRUTOS, PERF., MED, FR. O SEC.	329
48183020	SERVILLETAS, DE PASTA DE PAPEL	328
30044010	MEDIC. CON ALCALOIDES O DERIV., EXC. P.29.37, USO HUM., DET.	328
8104010	ARÁNDANOS ROJOS, FRESCOS	327
84224000	LAS DEMÁS MAQ. Y APAR. PARA EMPAQUETAR O ENVOLVER MERCADERÍAS	327
84386000	MAQUINAS Y APAR. PARA LA PREPARACION DE FRUTOS U HORTALIZAS	326
19011010	PREP. ALIM. INFANTIL., VTA. AL POR MENOR, CONT. LÁCTEO >10%	325
38081090	LOS DEMÁS INSECTICIDAS ACOND. VENTA POR MENOR EN OTROS ENV.	324
3041011	FILETES DE ALBACORA, FRESCOS O REFRIGERADOS	323
28301022	SULFURO DE SODIO, ACIDO (SULFHIDRATO), EN FORMA ACUOSA	318
22042999	LOS DEMÁS VINOS	315
30045010	LOS DEMÁS MEDIC. CON VITAMINAS PARA USO HUMANO, AL DETALLE	314

(1) Los códigos listados corresponden a los del arancel aduanero vigente a partir del 1° de enero de 2002.

(2) La selección corresponde a los 600 productos principales ordenados por monto para el periodo enero-febrero 2002.

PRINCIPALES PRODUCTOS IMPORTADOS POR CHILE
(Miles de US\$ cif)

(Continuación)

Código (1)	Producto (2)	Enero-Febrero 2002
39073020	RESINAS EPOXIEN ESTADO LÍQUIDO, EN FORMAS PRIMARIAS.	1.096
55095330	LOS DEMÁS HILAD. FIBRA DISCONTINUA POLIESTER MEZCADOS CON ALGODÓN.	1.094
62029200	ANORAK, CAZADORAS Y SIMIL., DE ALGODÓN, PARA MUJER O NIÑAS	1.093
39072020	POLIÉTER-POLIÓLES, EN FORMAS PRIMARIAS	1.090
55131100	TEJIDO CRUDO O BLANCO. FIBRA DISCONTINUA POLIESTER.	1.087
85111000	BUJIAS DE ENCENDIDO PARA MOT. ENCENDIDO POR CHISPA O COMPRESION	1.086
39171010	TRIPAS ARTIFICIALES DE CELULOSA REGENERADA (CELOFÁN)	1.086
21061010	CONCENTRADOS DE PROTEINAS	1.086
72193300	PROD. LAM. PLANOS DE ACERO INOXIDABLE, DE ANCHO >= A 600MM.	1.083
84291110	TOPADORAS FRONTALES ("BULLDOZERS"), DE ORUGA	1.082
76061100	CHAPAS Y TIRAS DE ALUMINIO SIN ALEAR. DE ESP. >0.2MM.	1.080
29291010	2,4-DISOCIANATO DE TOLUENO (TDI)	1.074
73061000	TUBOS HUECOS, DE HE O ACERO, USADOS EN OLEODUCTO O GASEODUCTO	1.074
61121200	PRENDAS DE DEPORTE, DE PUNTO, DE FIBRAS SINTÉTICAS	1.073
82122090	LAS DEMÁS HOJAS DE AFEITAR, INCLUIDOS LOS ESBOZOS EN TIRAS	1.071
27101992	SOLVENTES DE MEZ. DE HIDROCARBUROS PARAFÍNICOS AROM.	1.071
84839000	RUEDAS DENTADAS Y DEMÁS ÓRGANOS ELEMENTALES DE TRANSMISIÓN.	1.066
38249049	LAS DEMÁS PREPARACIONES PARA LA CONCENTRACIÓN DE MINERALES	1.064
32141010	SELLADORES	1.064
62019321	PARKAS PARA HOMBRES, DE FIBRAS SINTÉTICAS O ARTIFICIALES	1.063
87032191	AUTOMÓVILES DE TURISMO, DE ENCENDIDO POR CHISPA.	1.060
69089029	LAS DEMÁS BALDOSAS DE LOZA O BARRO	1.059
96081010	BOLIGRAFOS DESECHABLES	1.056
85052090	LOS DEMÁS CAMIONES AUTOMOVILES PARA SONDEOS O PERFORACIONES	1.055
84145900	LOS DEMAS VENTILADORES.	1.053
15162010	GRASAS Y ACEITES VEGETALES, Y SUS FRACCIONES	1.052
90318090	LOS DEMAS INSTR. APAR. Y MAQUINAS, DE MEDIDA O CONTROL, NCOP	1.051
37019910	PLACAS METÁLICAS PARA LA PREPARACIÓN DE CLISES	1.049
22083010	WHISKY, DE ENVEJECIMIENTO <= A 6 AÑOS	1.042
84289000	LAS DEMAS MAQ. Y APAR. DE ELEVACIÓN, CARGA, DESCARGA.	1.038
84099190	LAS DEMÁS PART. IDENTIFICABLES COMO DESTINADAS EXCLUSIVAMENTE	1.036
84223090	LAS DEMÁS MAQ. Y APAR. PARA LLENAR, CAPSULAR BOTELLAS O LATAS	1.035
62019211	CASACA PARA HOMBRES, DE ALGODÓN	1.035
39172100	TUBOS RIGIDOS DE POLIMEROS DE ETILENO.	1.034
76042100	PERFILES HUECOS, DE ALEACIONES DE ALUMINIO	1.034
18069020	CHOCOLATES SIN RELL., EN FORMAS DIST. DE LOS BLOQUES	1.033
59119000	LOS DEMAS PROD. Y ART. TEXTILES USOS TÉCNICOS.	1.030
32151991	LAS DEMÁS TINTAS PARA IMPRESORAS DE COMPUTACIÓN, EXC. NEGRAS	1.029
85312000	TABLEROS INDICADORES CON DISPOSITIVOS DE CRISTAL LIQ. (LCD)	1.027
84779090	LAS DEMÁS PART. DE MAQ. Y APAR. PARA TRABAJAR CAUCHO O PLAST.	1.027
90275000	LOS DEMAS INSTR. Y APARATOS QUE USEN RADIACIONES ÓPTICAS	1.023
55013000	CABLES ACRÍLICOS O MODACRÍLICOS.	1.023
76072090	LAS DEMAS HOJAS Y TIRAS DELGADAS DE AL. DE ESP. <=0.2MM.	1.013
62034210	PANTALONES DE ALGODÓN MEZCLILLA (DENIM) PARA HOM. O NIÑOS	1.010
85249110	LOS DEMÁS SOPORTES GRABADOS, PARA REPRODUCIR SONIDO.	1.005
85173090	LOS DEMAS APAR. DE COMUNICACIÓN PARA TELEFONIA O TELEGRAFIA	1.004
62113300	LAS DEMÁS PRENDAS DE VESTIR PARA HOM. O NIÑOS, DE FIBR. SINT.	1.004
85013400	MOTORES ELECTRICOS DE POTENCIA CONTINUA > 375 KW	1.000
2023010	CUARTOS DELANTEROS DE BOVINOS, DESHUESADOS, CONGELADOS	995
73259110	BOLAS Y ARTICULOS SIMILARES PARA MOLLIENDA DE MINERALES	995
87089390	PARTES DE EMBRAGUES DE VEH. AUTOMÓVILES PART. 87.01 A 87.05	990
25070000	CAOLIN Y DEMAS ARCILLAS CAOLÍNICAS, INCLUSO CALCINADOS	987

533

PRINCIPALES PRODUCTOS EXPORTADOS POR CHILE

(Miles de US\$ fob)

(Continuación)

Código (1)	Producto (2)	Enero-Febrero 2002
48010020	PAPEL PRENSA EN HOJAS	314
12141000	HARINA Y PELLETS DE ALFALFA.	312
84082040	MOTORES DE LOS TIPOS USADOS PARA LA PROPULSIÓN DE VEH. PART.	310
3022911	TURBOS ENTEOS FR.O REFR. EXCL. HIGADOS, HUEVAS Y LECHAS	310
94039020	RESPALDOS PARA CAMAS	310
39235010	TAPAS DE PLÁSTICO	309
3031190	LOS DEMÁS SALMONES ROJOS CONG., EXCL. HIG., HUEVAS Y LECHAS	304
7020000	TOMATES FRESCOS O REFRIGERADOS.	302
72299000	ALAMBRE DE LOS DEMÁS ACEROS ALEADOS.	301
20098040	JUGO DE KIVI, SIN FERM. Y SIN ALCOHOL, INCL. CON EDULC.	300
38082090	LOS DEMÁS FUNGICIDAS ACOND. VENTA POR MENOR EN OTROS ENV.	300
85252090	LOS DEMÁS APARATOS EMISORES CON APARATO RECEPTOR INCORPORADO	300
49019939	LOS DEMÁS LIBROS DE LITERATURA	300
30041010	MEDIC. CON PENICIL. O DERIV. O ESTREPTOM., USO HUM., DETALLE	298
36030030	CEBOS Y CAPSULAS FULMINANTES.	298
39031100	POLIESTIRENO EXPANDIBLE, EN FORMAS PRIMARIAS	298
3038030	HIGADOS, HUEVAS Y LECHAS DE MERLUZA, CONGELADOS	297
16041913	JUREL EN ACEITE, ENTERO O EN TROZOS, EXCEPTO PICADO	297
3079190	LOS DEMÁS INVERTEBR. ACUÁT., ALIM. HUM., VIVOS, FR.O REFR.	296
74081900	LOS DEMÁS ALAMBRES DE COBRE REFINADO.	294
2090020	TOCINO Y GRASA DE CERDO O AVE SIN FUNDIR, CONGELADOS	292
33062000	HILO UTILIZADO PARA LA LIMPIEZA DE LOS ESPACIOS INTEDENTALES	292
19021910	ESPAQUETIS, SIN COCER, RELLENAR NI PREPARAR DE OTRA FORMA	291
16051027	CENTOLLÓN CONSERVADO CONGELADO	291
28480010	FOSFUROS DE MAGNESIO, AUNQUE NO SEAN DE CONSTITUCIÓN DEF.	291
3037111	SARDINA ENTERA CONG., EXCLUIDO HIGADOS, HUEVAS Y LECHAS	290
28273920	CLORURO DE COBRE (CUPROSO)	289
48192010	CAJAS PLEGABLES DE CARTÓN SIN CORRUGAR	288
7108090	LAS DEMÁS HORTALIZAS, INCLUIO CICIDAS, CONGELADAS	284
3037934	LOS DEMÁS CONGRIOS DESCAB. Y EVISC., CONG., EXC. HIG.	283
28112910	ANHÍDRIDO ARSENIOSO	283
7104000	MAÍZ DULCE, INCLUIO COCIDO, CONGELADO.	283
63022210	SÁBANAS Y FUNDAS, ESTAMPADAS, DE FIBRAS SINTÉTICAS	283
3053020	FILETES DE TRUCHAS, SECOS, SAL. O EN SALMUERA, SIN AHUMAR	282
70052920	LOS DEMAS VIDRIOS SIN ARMAR, DE VIDRIO FLOT., ESP. >3.5MM	282
27101963	ACEITES LUBRICANTES TERMINADOS	281
76072010	HOJAS Y TIRAS DELGADAS DELGADAS DE AL., DE ESP. <=0.2MM.	280
25221000	CAL VIVA.	279
7102100	GUISANTES, INCL. DESV., COCIDOS EN AGUA O VAPOR, CONG.	279
28111990	LOS DEMÁS ÁCIDOS INORGÁNICOS	279
72042100	DESPERDICIOS Y DESECHOS, DE ACERO INOXIDABLE	276
7102910	HABAS, DE VAINA, INCLUIO DESVAINADAS	275
73121010	CABLES DE 1MM. HASTA 80MM. DIÁMETRO, DE ALAMBRE.	275
62043300	CHAQUETAS (SACOS), DE FIBR. SINTET., PARA MUJ. Y NIÑAS	274
39131020	ALGINATO DE SODIO, SUS SALES Y SUS ESTERES, FORMAS PRIMARIAS	274
72162100	PERFILES HIERRO O ACERO SIN ALEAR, EN L. LAM. O EXTRUIDOS	273
74130000	CABLES, TRENZAS Y ART. SIMIL., DE CU, SIN AISLAR.	273
16052011	CAMARÓN NAILON CONSERV. EN RECP. HERM. CERRADOS	271
72029900	LAS DEMAS FERROALEACIONES.	271
12092200	SEMILLA FORRAJERA DE TRÉBOL, PARA SIEMBRA	271
8081060	MANZANAS FRESCAS, VARIEDAD GRANNY SMITH	270
84314390	LAS DEMÁS PART. DE MAQ.O APAR. PART. 84.26, 84.29 Y 84.30	268

PRINCIPALES PRODUCTOS IMPORTADOS POR CHILE

(Miles de US\$ cif)

(Continuación)

Código (1)	Producto (2)	Enero-Febrero 2002
69120020	VAJILLAS Y DEMAS ART. DE USO DOMESTICO, HIGIENE Y TOCADOR.	982
90189099	PARTES Y ACC. DE LOS DEMAS APAR. E INSTR. DE MEDICINA.	973
35051000	DEXTRINA Y DEMAS ALMIDONES Y FÉCULAS MODIFICADOS	967
69089012	BALDOSAS DE GRES, DE LADO MAYOR ENTRE 15CM Y 30CM	961
56031190	LAS DEMÁS TELAS SIN TEJER NI IMPREGNAR.	957
87032299	LOS DEMAS VEH. P.TRANSPORTE PERSONA, DE CILINDRADA >1000CM3	957
27111300	BUTANOS, LICUADOS.	955
64039113	BOTIN QUE CUBRA EL TOBILLO, PLANTILLA DE LONG. >=A 24CM.	954
20079911	PREPARACIONES DE PULPA DE MELOCOTÓN (DURAZNOS)	953
84392000	MAQUINAS Y APARATOS PARA FABRICACION DE PAPEL O CARTÓN	951
94051090	LAS DEMÁS LAMPARAS Y APAR. ELECTR. DE ALUMBRADO.	949
61034211	PANTALONES LARGOS, DE PUNTO DE ALGODÓN, PARA HOMBRES	949
25231000	CEMENTOS SIN PULVERIZAR ("CLINQUER")	947
85178090	LOS DEMÁS APARATOS DE TELEFONIA O TELEGRAFIA, VIDEOFONOS	942
48109210	CARTULINAS	941
85251011	EMISORES PARA RADIOTELEFONIA	939
87059090	LOS DEMAS VEHICULOS AUTOMOVILES PARA USOS ESPECIALES	939
84135000	LAS DEMAS BOMBAS VOLUMETRICAS ALTERNATIVAS	937
85231300	CINTAS MAGNÉTICAS, DE ANCHURA > 6.5MM	937
87032199	LOS DEMÁS VEH. DE ENCENDIDO POR CHISPA, DE CILINDRADA <=100	934
29242910	ASPARTAME (N,L-ALFA-ASPARTIL-L-FENILALANINA 1 METIL ÉSTER)	933
86040000	VEHICULOS PARA EL MANTENIMIENTO O SERVICIO DE VÍAS FÉRREAS.	931
84271011	MONTACARGAS ELÉCTRICO, DE CARGA FRONTAL Y UNIDAD MOTRIZ.	927
84669200	PARTES Y ACCESORIOS DESTINADOS A LAS MÁQUINAS PART.84.65	927
84136000	LAS DEMAS BOMBAS VOLUMETRICAS ROTATIVAS	926
85442020	OTROS CABLES Y DEMAS CONDUCTORES ELECTR.DE COBRE.	925
42022210	BOLSOS DE MANO CON LA SUP.EXTERIOR DE HOJAS DE PLÁSTICO	921
96032100	CEPILLOS DE DIENTES, INCLUIO PARA DENTADURAS POSTIZAS	921
84778000	LAS DEMÁS MAQ.Y APAR. PARA TRABAJAR CAUCHO O PLAST.	919
40012900	LOS DEMAS CAUCHOS NATURALES EN OTRAS FORMAS	914
85442090	LOS DEMÁS CABLES Y CONDUCTORES ELÉCTRICOS COAXIALES	913
34021390	LOS DEMÁS AGENTES DE SUP.ORGÁNICOS, NO IÓNICOS.	909
84639010	MÁQUINAS PARA LA FABRICACION DE ENVASES	909
87087090	PARTES Y ACC. DE RUEDAS DE VEH. AUTOMÓVILES	909
84212920	FILTROS DE VACÍO ROTATIVOS	908
84431910	LAS DEMÁS MAQ.Y APAR. DE IMPRIMIR, OFFSET.	907
84272014	MONTACARGA, DE CARGA FRONTAL Y UNIDAD MOTRIZ TRASERA.	907
84822010	RODAMIENTOS DE RODILLOS CONICOS DE UNA SOLA FILA	905
68151000	MANUFACTURAS DE GRAFITO O DE OTROS CARBONOS,USOS NO ELECTR.	902
73063000	LOS DEMÁS TUBOS Y PERFILES HUECOS, SOLDADOS.	902
39039010	POLIESTIRENO DE ALTO IMPACTO, EN FORMAS PRIMARIAS	900
84439000	PARTES DE MAQUINAS Y APARATOS PARA IMPRIMIR	896
84151000	ACONDICIONADORES DE AIRE DE PARED O VENTANA.	896
40101200	CORREAS TRANSPORTADORAS CAUCHO, REFORZADAS CON MAT. TEXTIL.	895
18040000	MANTECA, GRASA Y ACEITE DE CACAO.	893
85091010	ASPIRADORAS, CON MOTOR ELECTRICO INCORP., USO DOM., DE POLVO	892
33074900	LAS DEMÁS PREPARACIONES DE PERFUMAR O DESODORIZAR LOCALES	884
85272110	APARATOS RECEPTORES DE RADIODIFUSION.	883
64021920	CALZADO PARA SOCCER, OTRO TIPO DE FOOTBALL,BASEBALL O BOWLIN	881
94039090	LAS DEMÁS PART. DE MUEBLES DE MAT. COMO EL ROTÉN, MIMBRE.	880
61046211	PANTALONES LARGOS, DE PUNTO, EN ALGODÓN, PARA MUJERES	879
84295190	LAS DEMÁS CARGADORAS Y PALAS CARGADORAS DE CARGA FRONTAL	877

(1) Los códigos listados corresponden a los del arancel aduanero vigente a partir del 1° de enero de 2002.

(2) La selección corresponde a los 600 productos principales ordenados por monto para el período enero-febrero 2002.

Indicadores de Comercio Exterior

Febrero 2002

Banco Central de Chile

PRINCIPALES PRODUCTOS EXPORTADOS POR CHILE
(Miles de US\$ fob)

(Continuación)

Código (1)	Producto (2)	Enero-Febrero 2002
72106100	PROD. LAM. HIERRO, ANCHO 600MM., REVESTIDOS.	268
20029019	LOS DEMÁS PURÉS Y JUGO TOMATES, PREP. O CONSERV.	266
76129000	LOS DEMÁS DEPÓSITOS, CISTERNAS, CUBAS Y RECIPIENTES SIM.	265
70052190	VIDRIOS SIN ARMAR, COLOREADAS EN LA MASA, OPACIFICADOS.	265
82071990	LOS DEMÁS ÚTILES DE OPERACIÓN O SONDEO.	264
3055910	ALETAS DE TIBURÓN SECAS, INCLUSO SALADAS, SIN AHUMAR	263
20098060	JUGO DE CIRUELA, SIN FERM. Y SIN ALCOHOL, INCL. CON EDULC.	261
22021000	AGUA MINERAL Y AGUA GASEADA, CON EDULC. O AROMATIZADA	260
5119920	COCHINILLA DEL CARMÍN	259
17041010	CHICLES Y GOMASDE MASCAR, INCLUSO RECUBIERTOS DE AZÚCAR	259
55151320	LOS DEMÁS TEJ. FIBRAS DISCONTINUAS POLIESTER.	258
7133390	LAS DEMÁS JUDÍAS COMUNES, EXC. PARA SIEMBRA	257
8023290	LAS DEMÁS NUECES DE NOGAL SIN CÁSCARA, FR. O SEC. EXC. ENT.	257
3061410	JAIBAS CONGELADAS	257
84717010	UNIDADES DE MEMORIA DE DISCO	256
12122080	ALGA DURVILLAEA ANTARTICA, FR. O SEC., ALIM. HUM.	255
73259110	BOLAS Y ARTICULOS SIMILARES PARA MOLIENDA DE MINERALES	255
16010000	EMBUTIDOS DE CARNE, DESPOJ. O SANGRE. PREP. DE ESTOS PROD.	254
3041059	LAS DEMÁS CARNES SALMONES FRESCAS O REFRIGERADAS	254
44160090	LAS DEMÁS MANUFACTURAS DE TONELERÍA Y SUS PARTES DE MADERA	254
94060090	LAS DEMÁS CONSTRUCCIONES PREFABRICADAS.	253
84193900	LOS DEMÁS SECADORES.	253
7123120	HONGOS DE GÉNERO AGARICUS, EN TROZOS, SECOS	252
22041000	VINO ESPUMOSO	251
51121911	LOS DEMÁS TEJ. DE LANA PEINADA CONT. LANA >=85 % EN PESO	251
85182200	VARIOS ALTAVOCES (ALTOPARLANTES) MONTADOS EN UNA MISMA CAJA	250
3037411	SCOMBER JAPONICUS PERUANUS ENT. CONG., EXC. HIG. Y HUEVAS	250
41044100	CUEROS Y PIELS CURTIDOS DE BOVINOS O EQUINOS.	249
38249099	LOS DEMÁS PROD. QUÍMICOS O PREP. PARA LA IND. QUÍMICA.	248
22029010	BEBIDAS DE JUGOS DE UNA SOLA FRUTA, LEG. U HORT.	247
8103000	GROSELLAS, INCLUIDO EL CASIS, FRESCAS.	246
74040011	ANODOS GASTADOS; DESPERD. Y DESECHOS CONT. CU <=94% EN PESO	246
18069010	CHOCOLATES RELL., EN FORMAS DIST. DE LOS BLOQUES	245
31052000	ABONOS MINER. O QUÍMICOS CON LOS 3 FERT.:N, P, K	245
20079921	PREPARACIONES DE PULPA DE ALBARICOQUE (DAMASCO, CHABACANO)	244
48181010	PAPEL HIGIÉNICO, ACONDICIONADO PARA LA VENTA AL POR MENOR	244
48211010	ETIQUETAS DE TODAS CLASES, DE PAPEL O CARTÓN.	244
41071900	LOS DEMÁS CUEROS Y PIELS ENT., CURTIDAS O SEC.DAS Y PIELS	242
29151210	FORMIATO DE SODIO.	242
19012090	LAS DEMÁS MEZCLAS Y PASTAS PREP. PROD. PANAD. PART.19.05	240
96039090	ESCOBAS MECANICAS USO MANUAL, PINCELES Y PLUMEROS.	237
29173300	ORTOFTALATOS DE DINOLINO O DE DIDECILO.	237
48194000	LOS DEMÁS SACOS (BOLSAS), BOLSITAS Y CUCURUCHOS DE PAPEL	237
74040021	DESPERD. Y DESECHOS, DE ALEACIONES DE COBRE DE COBRE-CINC	236
48059100	LOS DEMÁS PAPELES Y CARTONES PESO <= 150 G/M2	234
38029010	MATERIAS MINERALES NATURALES ACTIVADAS	234
84651000	MÁQUINAS EFECTUEN DIST. OPERACIONES DE MECANIZADO SIN CAMBIO	232
21041010	CREMAS PREPARADAS	232
2071429	LOS DEMÁS TROZOS DE GALLO O GALLINA, SIN DESHUESAR, CONG.	232
44183000	TABLEROS PARA PARQUÉS, DE MADERA.	231
85371090	LOS DEMÁS SOPORTES PARA UNA TENSIÓN <=1000 V,	230
39131010	ACIDO ALGINICO, SUS SALES Y SUS ESTERES. EN FORMAS PRIMARIAS	228

(1) Los códigos listados corresponden a los del arancel aduanero vigente a partir del 1° de enero de 2002.

(2) La selección corresponde a los 600 productos principales ordenados por monto para el periodo enero-febrero 2002.

PRINCIPALES PRODUCTOS IMPORTADOS POR CHILE
(Miles de US\$ cif)

(Continuación)

Código (1)	Producto (2)	Enero-Febrero 2002
84131100	BOMBAS DISTRIBUCION CARBURANTE O LUBRICANTES.	877
84388090	LAS DEMAS MAQ.Y APAR. PARA PREP. INDUSTRIAL DE ALIMENTOS.	872
85030090	LAS DEMAS PART. IDENTIFICABLES.	871
85219000	LOS DEMAS APAR. DE GRABACION Y/O REPRODUC. DE IMAGEN Y SONIDO	870
37011000	PLACAS Y PELICULAS PLANAS, PARA RAYOS X	869
39019000	LOS DEMAS POLIMEROS DE ETILENO EN FORMAS PRIMARIAS.	868
49029090	LOS DEMAS DIARIOS Y PUBLICACIONES PERIÓDICAS.	867
87089950	PARTES DE SISTEMAS DE SUSP., DE VEH. AUTOMÓVILES.	866
10030000	CEBADA.	864
30022000	VACUNAS PARA LA MEDICINA HUMANA.	863
85049090	OTRAS PART. DE TRANSFORMADORES ELECTR.	861
85232019	LOS DEMAS DISCOS MAGNETICOS, SIN GRABAR, RIGIDOS	861
27101964	GRASAS LUBRICANTES	859
84451900	LAS DEMAS MÁQUINAS PARA LA PREPARACIÓN DE MATERIA TEXTIL	858
55032000	FIBRAS DE POLIESTERES DISCONTINUAS, SIN CARDAR, PEINAR.	858
28301022	SULFURO DE SODIO, ACIDO (SULFIDRATO), EN FORMA ACUOSA	856
37013000	LAS DEMAS PLACAS Y PELIC. PLANAS CON UNO MÁS LADO > 255MM	852
84678100	SIERRAS O TRONZADORAS, DE CADENA	852
87168090	LOS DEMAS VEHICULOS NO AUTOMOVILES.	851
28151100	HIDRÓXIDO DE SODIO (SOSA CAUSTICA), SÓLIDA	846
42032900	LOS DEMAS GUANTES MITONES Y MANOPLAS, DE CUERO NAT. REGEN.	846
72123000	PDOS LAM. PLANOS DE HE O ACERO, SIN ALEAR, ANCHO < 600MM.	845
90300000	YERBA MATE.	845
85364990	LOS DEMAS RELEVADORES O RELES, PARA UNA TENSIÓN > 130 V	844
84833010	COJINETES SIN LOS RODAMIENTOS INCORPORADOS	843
90189040	APARATOS PARA DIÁLISIS	842
84313910	PARTES DE LAS DEMAS MAQ.Y APAR. ELEVADORES O TRASPORTADORES	842
28371110	CIANUROS DE SODIO.	842
32030090	LAS DEMAS MATERIAS COLORANTES DE ORIGEN VEGETAL O ANIMAL	841
94060090	LAS DEMAS CONSTRUCCIONES PREFABRICADAS.	839
84181019	LAS DEMAS COMBINACIONES DE REFRIGERADOR Y CONGELADOR.	838
39202020	LAS DEMAS PLACAS, LAM. POLÍMEROS DE PROPILENO, ESP. >0,10MM	834
18050000	CA CAO EN POLVO SIN AZUCARAR NI EDULCORAR	833
90279090	LOS DEMAS MICROTOMOS; PARTES Y ACCESORIOS.	832
48192010	CAJAS PLEGABLES DE CARTÓN SIN CORRUGAR	831
29153100	ACETATO DE ETILO.	828
94054090	LOS DEMAS APARATOS ELECTRICOS DE ALUMBRADO	827
22071000	ALCOHOL ETILICO SIN DESNAT., GRADO ALCOHÓLICO VOL. >=80%	827
50590000	PIELS Y OTROS PART. DE AVES, EN BRUTO O SIMPL. LIMP.	827
63090099	LOS DEMAS ARTÍCULOS DE PEDRERÍA	823
87089100	RADIADORES DE VEHICULOS AUTOMOVILES DE PART. 87.01 A 87.05	822
48184090	COMPRESAS Y TAMPONES HIGIÉNICOS Y ART. HIGIÉNICOS SIMILARES.	818
85281260	APARATOS RECEPTORES DE TELEVISIÓN.	818
19900	OTROS PERTRECHOS ESTADO CONSIGNADOS FF.AA.	817
85165010	HORNOS DE MICROONDAS., USO DOMESTICO.	817
18063290	LOS DEMAS CHOCOLATES SIN RELL., EN BLOQUES, TABLETAS	816
84272016	MONTACARGA, DE CARGA FRONTAL Y UNIDAD MOTRIZ TRASERA.	815
29054400	D-GLUCITOL (SORBITOL).	811
62046210	PANTALONES DE ALGODÓN MEZCLILLA (DENIM) PARA MUJ. O NIÑAS	811
73030000	TUBOS Y PERFILES HUECOS, DE FUNDICIÓN.	810
29173500	ANHIDRIDO FTÁLICO.	810
84714110	LOS DEMAS COMPUTADORES DIGITALES, CON AL MENOS UNA CPU Y, AU	807

PRINCIPALES PRODUCTOS EXPORTADOS POR CHILE

(Miles de US\$ fob)

(Continuación)

Código (1)	Producto (2)	Enero-Febrero 2002
70099120	LOS DEMAS ESPEJOS DE VIDRIO, SIN MARCO, SUP REFLECTORA >1000	227
20087019	LOS DEMAS MELOCOTONES, INCL. LOS GRÍÑONES CONSERV.	227
21039090	LAS DEMAS PREPARACIONES PARA SALSAS Y SALSAS PREPARADAS	226
58071010	ETIQUETAS TEJIDAS	226
3049031	LOS DEMAS TROZOS DE MERO	225
8081010	MANZANAS FRESCAS, VARIEDAD RICHARD DELICIOUS	225
21013000	ACHICORIA TOSTADA Y DEMAS SUCED. DEL CAFE TOST. Y SUS EXTR.	224
55096920	LOS DEMAS HILAD. RETORC. DE FIBRAS DISCONTINUAS ACRILICAS	224
25120000	HARINAS SILICEAS FOSILES Y DEMAS, DENS. AP.<=1, INCL. CALC.	222
84818099	LOS DEMAS ART. DE GRIFERIA Y ORGANOS SIMIL., PARA OTROS USOS	222
85251021	EMISORES PARA RADIODIFUSIÓN	222
73066000	LOS DEMAS TUBOS Y PERFILES HUECOS, SOLDADOS.	219
41044900	LOS DEMAS CUEROS Y PIELES CURTIDOS DE BOVINOS O EQUINOS.	219
49011090	LOS DEMAS FOLLETOS E IMPRESOS SIMIL., EN HOJAS SUELTAS.	218
84833020	BUJES SIN LOS RODAMIENTOS INCORPORADOS	217
12091000	SEMILLA DE REMOLACHA AZUCARERA PARA SIEMBRA	217
44121990	LAS DEMAS MAD. CONTRACHAPADAS QUE TENGAN AL MENOS UNA HOJA	216
2071424	ALAS DE GALLO O GALLINA, SIN DESHUESAR, CONGELADOS	214
87141900	LAS DEMAS PART. Y ACC. DE MOTOCICLETAS, INCL. LOS CICLOMOT.	214
3026921	MERLUZA COMÚN ENT. FR. O REFR. EXCL. HIG., HUEVAS Y LECHAS	212
44160010	BARRILES, CUBAS, TINAS Y TINAJAS, DE MADERA	212
84182190	LOS DEMAS REFRIGERADORES DOMÉSTICOS, DE COMPRESIÓN	212
44071090	LAS DEMAS MAD. ASERRADAS DE CONIFERAS, DE ESP. SUP. A 6MM	211
13021990	LOS DEMAS JUGOS Y EXTRACTOS VEGETALES	210
2101900	LAS DEMAS CARNES DE PORCINOS SAL. O EN SALM., SEC. O AHUM.	209
36030020	CORDONES DETONANTES.	209
39252000	PUERTAS, VENTANAS Y SUS MARCOS, CONTRAMARCOS Y UMBRALES.	208
29173200	ORTOFTALATOS DE DIOXIDO.	207
	SUBTOTAL	2794.409
	Resto de productos	100.734
	TOTAL EXPORTACIONES	2895.142

PRINCIPALES PRODUCTOS IMPORTADOS POR CHILE

(Miles de US\$ cif)

(Continuación)

Código (1)	Producto (2)	Enero-Febrero 2002
90213900	LOS DEMAS ARTICULOS Y APARATOS DE PROTESIS	806
84792000	MAQ. Y APARAT. P. LA EXTR. O PREP. DE ACEITES O GRASAS, VEGETALES	806
61013000	ABRIGOS, CHAQUETONES, CAPAS Y SIMIL., DE PUNTOS.	806
35061020	PROD. UTILIZ. COMO COLAS O ADH., DE PESO <=1 KG.	805
73211110	COCINAS DE COMB. GASEOSOS, O DE GAS Y OTROS COMB.	804
84419000	PARTES DE LAS DEMAS MAQ. Y APAR. PARA EL TRABAJO.	803
87163910	SEMIREMOLQUES FRIGORIFICOS	803
32091010	PINTURAS A BASE DE POLIMEROS ACRILICOS O VINILICOS	802
39199010	LAS DEMAS PLACAS, LÁMINAS, DE POLÍMEROS DE ETILENO	800
84849000	SURTIDOS DE JUNTAS DIST. COMPOSICIÓN PRESENTADOS EN BOLSAS,	800
84798910	LAS DEMAS MAQUINAS PARA LA INDUSTRIA QUIMICA Y FARMAC.	799
42022220	BOLSOS DE MANO CON LA SUP. EXTERIOR DE MATERIAS TEXTILES	797
84213990	LOS DEMAS APARATOS PARA FILTRAR O DEPURAR GASES	794
10070090	LOS DEMAS SORGOS DE GRANO, EXCEPTO PARA SIEMBRA	793
48211010	ETIQUETAS DE TODAS CLASES, DE PAPEL O CARTÓN.	793
39231010	CAJAS DE PLÁSTICO	792
64041190	LOS DEMAS CALZADOS DE DEPORTE, GIMNASIA, TENIS, BALONCESTO	786
39191010	PLACAS, LÁMINAS, HOJAS, CINTAS, PELIC. AUTOADHESIVAS.	785
84833020	BUJES SIN LOS RODAMIENTOS INCORPORADOS	782
85365016	INTERRUPTORES DE TECLA PARA INSTALACIONES ELECT. DE ALUMBRADO	781
85122030	LOS DEMAS APAR. DE ALUMBRADO, PARA VEH. PART. 87.03	779
38112910	LOS DEMAS ADITIVOS P. ACEITES LUBRIC. NO AC. VTA. POR MENOR	777
29053200	PROPILENGLICOL (PROPANO-1,2-DIOL)	776
85162900	LOS DEMAS APAR. ELECTR. PARA CALEFACCIÓN DE ESPACIOS O SUELO	776
64021910	CALZADO PARA GOLF, CAMINATA, TROTE O CURLING.	775
39249000	LOS DEMAS ART. DE USO DOM. Y DE HIGIENE O TOCADOR, DE PLAST.	775
85044020	CONTROLADORES DE VELOCIDAD PARA MOTORES ELÉCTRICOS	770
62033300	CHAQUETAS (SACOS), DE FIBR. SINTET., PARA HOM. O NIÑOS	768
	SUBTOTAL	1826.356
	Resto de productos	781.410
	Zona Franca	36.200
	TOTAL IMPORTACIONES	2607.766

(1) Los códigos listados corresponden a los del arancel aduanero vigente a partir del 1° de enero de 2002.

(2) La selección corresponde a los 600 productos principales ordenados por monto para el período enero-febrero 2002.

INTERCAMBIO COMERCIAL DE CHILE CON ASIA (1)

1998 - 2001
(Miles de US\$)

PAÍS	PERÍODO	EXPORTACIONES (2)	IMPORTACIONES	SALDO BALANZA COMERCIAL
BANGLADESH	1998	1.203	1.708	-505
	1999	2.385	1.369	1.016
	2000	2.271	721	1.550
	2001	4.203	427	3.776
CHINA (3)	1998	586.312	760.322	-174.010
	1999	567.108	709.955	-142.847
	2000	965.895	999.352	-33.457
	2001	1.066.139	1.052.898	13.241
COREA DEL SUR	1998	405.469	545.246	-139.777
	1999	702.292	405.666	296.626
	2000	795.088	537.518	257.570
	2001	554.420	540.026	14.394
EMIR. ÁRABES UNIDOS	1998	65.128	788	64.340
	1999	28.418	227	28.191
	2000	36.624	526	36.098
	2001	32.539	1.310	31.229
FILIPINAS	1998	39.639	18.090	21.549
	1999	55.219	28.756	26.463
	2000	68.146	31.263	36.883
	2001	55.178	24.412	30.766
INDIA	1998	51.020	66.812	-15.792
	1999	103.222	55.122	48.100
	2000	123.171	70.113	53.058
	2001	112.603	75.229	37.374
INDONESIA	1998	52.552	113.172	-60.620
	1999	96.095	94.616	1.479
	2000	103.536	80.842	22.694
	2001	41.915	86.334	-44.419

- (1) Los códigos listados en esta sección, son los del Arancel Aduanero vigente hasta el 31 de diciembre de 2001, la mayor parte de los cuales sigue vigente.
 (2) Las cifras de exportación incluyen los Informes de Variación de Valor (IVV) de la Declaración de Exportación.
 (3) Incluye Hong Kong.

INTERCAMBIO COMERCIAL DE CHILE CON ASIA (1)

1998 - 2001

(Miles de US\$)

(Continuación)

PAÍS	PERÍODO	EXPORTACIONES (2)	IMPORTACIONES	SALDO BALANZA COMERCIAL
JAPÓN	1998	2.065.502	994.710	1.070.792
	1999	2.358.859	635.882	1.722.977
	2000	2.546.171	709.392	1.836.779
	2001	2.127.045	560.577	1.566.468
MALASIA	1998	62.467	91.717	-29.250
	1999	67.063	81.277	-14.214
	2000	58.425	70.587	-12.162
	2001	31.793	103.917	-72.124
PAKISTÁN	1998	4.235	48.047	-43.812
	1999	275	33.743	-33.468
	2000	187	41.799	-41.612
	2001	361	36.832	-36.471
SINGAPUR	1998	56.933	50.329	6.604
	1999	39.796	27.682	12.114
	2000	32.535	19.162	13.373
	2001	24.555	24.983	-428
SRI LANKA	1998	15.131	16.789	-1.658
	1999	15.053	14.548	505
	2000	16.610	14.933	1.677
	2001	13.351	14.558	-1.207
TAILANDIA	1998	47.058	48.463	-1.405
	1999	47.672	50.577	-2.905
	2000	37.010	84.744	-47.734
	2001	45.327	91.823	-46.496
TAIWÁN	1998	541.484	200.428	341.056
	1999	521.122	165.540	355.582
	2000	605.272	190.716	414.556
	2001	351.229	173.667	177.562
TOTAL ASIA	1998	3.994.133	2.956.621	1.037.512
	1999	4.604.579	2.304.960	2.299.619
	2000	5.390.941	2.851.668	2.539.273
	2001	4.460.658	2.786.993	1.673.665

(1) Los códigos listados en esta sección, son los del Arancel Aduanero vigente hasta el 31 de diciembre de 2001, la mayor parte de los cuales sigue vigente.

(2) Las cifras de exportación incluyen los Informes de Variación de Valor (IVV) de la Declaración de Exportación.

PRINCIPALES PRODUCTOS EXPORTADOS A BANGLADESH

(Miles de US\$ fob)

CÓDIGO	DESCRIPCIÓN	1998	1999	2000	2001
44031000	MADERA EN BRUTO, INCLUSO DESCORTEZADA.	1.149	1.479	1.790	2.400
89019010	LOS DEMAS BARCOS PO.TRANSPORTE DE MERCANCIAS	-	-	-	1.156
28299000	PERCLORATOS; BROMATOS Y PERBROMATOS.	-	574	-	418
23012010	HARINA DE PESCADO IMPROPIA PARA ALIMENTAC. HUM.	-	54	-	114
44032030	MADERA EN BRUTO, SIMPLEMENTE ESCUADRADAS	-	-	-	33
21069020	PREPARACIONES COMPUESTAS NO ALCOHOLICAS	-	40	17	8
21021000	LEVADURAS VIVAS.	35	70	35	-
26131010	CONCENTRADOS TOSTADOS DE MOLIBDENO.	-	-	126	-
28369100	CARBONATOS DE LITIO.	-	-	35	-
44071019	LAS DEMAS	-	12	252	-
47032900	PASTA QUIMICA DE MADERA A LA SOSA	-	136	-	-
SUBTOTAL		1.184	2.365	2.255	4.128
Otros Productos		18	20	17	75
TOTAL PAÍS		1.203	2.385	2.271	4.203

Se incluyen los productos que hayan igualado o superado la cota de US\$30.000 en alguno de los períodos; los que se ordenan según el último monto transado.

PRINCIPALES PRODUCTOS IMPORTADOS DESDE BANGLADESH

(Miles de US\$ cif)

CÓDIGO	DESCRIPCIÓN	1998	1999	2000	2001
53071000	HILADOS DE YUTE Y DEMAS FIBRAS TEXTILES	74	82	113	134
69111000	ARTICULOS PARA EL SERVICIO DE MESA	157	-	54	49
61103000	SUETERES, JERSEIS, CHALECOS Y SIMILARES.	102	56	108	43
62019300	ANORAK, CAZADORAS Y SIMILARES.	85	49	9	41
62112020	MONOS Y CONJUNTOS DE ESQUI, DE FIBRAS SINT.	-	-	-	32
58063900	LAS DEMAS CINTAS DE LAS DEMAS MATERIAS	23	57	45	24
53072000	HILADOS DE YUTE Y DEMAS FIBRAS TEXTILES	32	27	37	18
65059000	LOS DEMAS SOMBREROS Y TOCADOS, DE PUNTO.	42	45	32	16
53101000	TEJIDOS DE YUTE Y DEMAS FIBRAS TEXTILES	46	99	59	15
62029300	ANORAK, CAZADORAS Y SIMILARES, PARA MUJERES.	-	36	-	6
62034300	PANTALONES, PARA HOMBRES O NIÑOS.	-	-	83	5
41042900	LOS DEMAS CUEROS Y PIELES, DE BOVINO.	756	108	-	3
50000	EFFECTOS PARA JEFES MISION Y FUNCIONARIOS	-	33	-	-
41061900	LAS DEMAS PIELES DEPILADAS DE CAPRINO.	40	-	-	-
61034200	PANTALONES, DE PUNTO, PARA HOMBRES O NIÑOS.	-	32	-	-
61091000	CAMISetas DE PUNTO, DE ALGODON.	-	31	-	-
61102000	SUETERES, JERSEIS, CHALECOS Y SIMILARES.	-	70	-	-
62052000	CAMISAS PARA HOMBRES O NIÑOS, DE ALGODON	21	177	35	-
62053000	CAMISAS PARA HOMBRES O NIÑOS.	191	257	-	-
62063000	CAMISAS, BLUSAS Y BLUSAS CAMISERA.	1	15	32	-
62064000	CAMISAS, BLUSAS Y BLUSAS CAMISERAS.	-	59	-	-
62113200	LAS DEMAS PRENDAS DE VESTIR, PARA HOMBRE	-	34	-	-
63062200	TIENDAS, DE FIBRAS SINTETICAS.	39	-	-	-
SUBTOTAL		1.610	1.266	607	385
Otros Productos		98	103	114	42
TOTAL PAÍS		1.708	1.369	721	427

Se incluyen los productos que hayan igualado o superado la cota de US\$30.000 en alguno de los períodos; los que se ordenan según el último monto transado.

PRINCIPALES PRODUCTOS EXPORTADOS A CHINA
(Miles de US\$ fob)

CÓDIGO	DESCRIPCIÓN	1998	1999	2000	2001
74031100	CATODOS Y SECCIONES DE CATODO, DE COBRE	175.882	117.902	395.135	329.755
26030000	MINERALES DE COBRE Y SUS CONCENTRADOS.	105.021	160.901	270.742	270.269
47032100	PASTA QUIMICA DE CONIFERAS, SEMIBLANQUEADA	92.143	63.618	72.519	153.509
47031100	PASTA QUIMICA DE CONIFERAS, CRUDA.	33.703	32.497	45.793	57.594
23012010	HARINA DE PESCADO IMPROPIA PARA ALIMENTAC. HUM.	41.857	21.948	23.703	56.630
8061000	UVAS.	47.143	43.827	38.989	29.416
47032900	PASTA QUIMICA DE MADERA A LA SOSA	3.826	26.771	23.341	23.279
28342100	NITRATO DE POTASIO.	6.525	5.627	14.902	21.145
74020010	COBRE PARA EL AFINO.	16.303	11.829	3.474	9.924
16059090	LOS DEMAS MOLUSCOS E INVERTEBRADOS	6.473	7.961	8.129	7.407
31043000	SULFATO DE POTASIO.	2.374	3.624	5.762	6.892
28369100	CARBONATOS DE LITIO.	4.562	4.379	5.032	6.330
8094010	CIRUELAS FRESCAS.	4.533	7.634	4.062	6.046
44071019	LAS DEMAS	160	980	3.168	5.866
22042990	LOS DEMAS VINOS Y MOSTOS DE UVA.	821	911	1.991	5.258
74031900	LOS DEMAS COBRE REFINADOS.	3.089	3.943	5.876	4.801
26011110	MINERALES FINOS, GRANZAS Y RUN OF MINE	-	-	-	4.581
26139010	CONCENTRADOS SIN TOSTAR DE MOLIBDENO.	591	642	481	4.260
3042050	FILETES DE SALMON, CONGELADOS.	-	128	237	4.181
8081000	MANZANAS FRESCAS.	4.654	6.102	775	4.171
2071400	TROZOS Y DESPOJOS DE GALLO O GALLINA.	3.454	2.830	2.661	3.845
28012000	YODO.	6.731	2.127	1.895	3.601
74040000	DESPERDICIOS Y DESECHOS, DE COBRE.	260	423	925	3.197
3055900	LOS DEMAS PESCADOS SECOS, INCLUSO SALADO	1.618	755	2.011	2.913
22042110	VINOS CON DENOMINACION DE ORIGEN.	2.215	2.707	2.672	2.872
28100000	OXIDOS DE BORO; ACIDOS BORICOS.	416	1.639	1.214	2.603
26131010	CONCENTRADOS TOSTADOS DE MOLIBDENO.	-	-	230	2.542
31025000	NITRATO DE SODIO.	1.503	5.522	1.650	2.542
12122010	ALGAS GRACILAREA, LESSONIA, IRIDAEA.	2.340	3.269	2.097	2.364
76020000	DESPERDICIOS Y DESECHOS, DE ALUMINIO.	475	994	1.321	1.930
3032100	TRUCHAS CONGELADAS, EXCLUIDOS LOS FILETE	737	400	457	1.838
89019010	LOS DEMAS BARCOS PO. TRANSPORTE DE MERCANCIAS	-	-	-	1.661
51011100	LANA ESQUILADA, SUCIA O LAVADA EN VIVO	575	1.824	1.772	1.582
3032200	SALMONES DEL ATLANTICO Y DEL DANUBIO	38	-	627	1.565
3037990	LOS DEMAS PESCADOS CONGELADOS.	-	55	780	1.509
5040000	TRIPAS, VEJIGAS Y ESTOMAGOS DE ANIMALES.	118	224	455	959
29051100	METANOL (ALCOHOL METILICO).	-	-	-	894
3031000	SALMONES DEL PACIFICO CONGELADO.	-	-	-	865
31042000	CLORURO DE POTASIO.	657	1.721	385	805
8092000	CEREZAS FRESCAS.	97	1.372	1.825	750
41042900	LOS DEMAS CUEROS Y PIELS, DE BOVINO	-	3	12	744
8109000	LOS DEMAS FRUTOS FRESCOS.	37	382	159	690
51052900	LAD DEMAS LANAS PEINADAS	1.051	638	104	669
3037910	MERO CONGELADO, EXCLUIDOS FILETES	2.562	5.964	4.131	659
2072700	TROZOS Y DESPOJOS DE PAVO, CONGELADOS	490	475	488	551
3071000	OSTRAS, VIVAS, FRESCAS, REFRIGERADAS	99	422	286	541
44101900	LOS DEMAS TABLEROS DE PARTICULAS	126	-	-	516
8105000	KIWIS FRESCOS	771	672	405	496
41043100	LOS DEMAS CUEROS Y PIELS, DE BOVINO	-	-	1.293	475
39076000	POLITEREFTALATO DE ETILENO	202	391	703	458
15161010	GRASAS Y ACEITES DE PESCADO O DE MAMIFEROS	-	288	703	358
23012020	HARINA DE CRUSTACEOS Y MOLUSCOS	-	-	546	321
8082010	PERAS FRESCAS.	683	1.287	673	295
39202000	LAS DEMAS PLACAS,HOJAS,BANDAS,LAMINAS	525	163	332	212
2064900	LOS DEMAS DESPOJOS COMESTIBLES DE PORCINO	1.080	713	558	204
3079990	LOS DEMAS MOLUSCOS E INVERTEBRADOS ACUATICOS	209	305	747	198
8093010	NECTARINES FRESCOS.	462	964	257	183
3079930	LOCOS, CONGELADOS, SECOS, SALADOS	764	-	140	122
48010000	PAPEL PRENSA EN BOBINAS O EN HOJAS.	817	1.117	-	-

PRINCIPALES PRODUCTOS EXPORTADOS A CHINA

(Continuación)

(Miles de US\$ fob)

CÓDIGO	DESCRIPCIÓN	1998	1999	2000	2001
3038000	HIGADOS, HUEVAS Y LECHAS DE PESCADOS	-	595	726	-
5119110	HUEVAS Y LECHAS DE PESCADOS.	-	-	605	-
7102900	LAS DEMAS LEGUMBRES, INCLUSO DESVAINADAS	683	621	-	-
74020090	LOS DEMAS COBRE SIN REFINAR.	-	-	929	-
SUBTOTAL		581.455	562.084	960.886	1.059.838
Otros Productos		4.857	5.024	5.009	6.300
TOTAL PAÍS		586.312	567.108	965.895	1.066.139

Se incluyen los productos que hayan igualado o superado la cuota de US\$500.000 en alguno de los períodos; los que se ordenan según el último monto transado.

PRINCIPALES PRODUCTOS IMPORTADOS DESDE CHINA

(Miles de US\$ cif)

CÓDIGO	DESCRIPCIÓN	1998	1999	2000	2001
64039900	LOS DEMAS CALZADO SUELA CAUCHO, PLASTICOS.	28.905	21.331	34.042	40.862
64029900	LOS DEMAS CALZADO CON SUELA.	16.259	20.828	29.307	30.315
61103000	SUETERES, JERSEIS, CHALECOS Y SIMILARES.	10.085	12.564	25.161	29.751
84716000	UNIDADES DE ENTRADA Y SALIDA.	12.798	16.373	26.706	29.337
85273100	LOS DEMAS RECEPTORES RADIODIFUSION.	14.710	13.205	25.686	22.036
61091000	CAMISetas DE PUNTO, DE ALGODON.	9.933	11.054	17.665	21.002
42031000	PRENDAS DE VESTIR, DE CUERO NATURAL.	16.047	15.324	17.879	20.460
62034290	LOS DEMAS	6.693	9.139	17.543	20.163
95039000	LOS DEMAS JUGUETES.	18.336	15.407	20.295	17.348
62053000	CAMISAS PARA HOMBRES O NIÑOS, DE FIBRAS.	14.924	12.945	15.751	15.673
84733000	PARTES Y ACCESORIOS DE MAQUINAS	5.621	8.185	14.910	12.511
62052000	CAMISAS PARA HOMBRES O NIÑOS, DE ALGODON	13.130	9.937	10.409	11.634
62019300	ANORAK, CAZADORAS Y SIMILARES.	11.715	9.325	11.854	11.564
62034300	PANTALONES, PARA HOMBRES O NIÑOS.	5.011	7.232	8.827	10.458
62064000	CAMISAS, BLUSAS Y BLUSAS CAMISERAS.	8.462	6.508	7.974	8.675
84717000	UNIDADES DE MEMORIA	1.524	2.470	7.597	8.645
64041900	LOS DEMAS CALZADO SUELA CAUCHO O PLASTICO	3.775	3.572	5.213	8.022
61099000	CAMISetas DE PUNTO.	2.435	4.207	5.844	7.864
85421200	TARJETAS PROVISTAS DE CIRCUITOS INTEGRADOS	6	124	1.029	7.808
61102000	SUETERES, JERSEIS, CHALECOS Y SIMILARES.	6.651	5.903	8.006	7.772
64039110	BOTIN	8.734	5.614	6.994	7.762
95037000	LOS DEMAS JUGUETES PRESENTADOS EN SURTIDOS	7.451	5.260	5.961	7.491
61101000	SUETERES, JERSEIS, CHALECOS Y SIMILARES.	7.653	6.523	7.622	7.437
85171900	LOS DEMAS TELEFONOS	5.117	6.383	5.993	7.395
69120000	VAJILLAS Y DEMAS ARTICULOS DE USO DOMESTICO	3.276	4.071	5.475	6.949
62046300	PANTALONES, PARA MUJERES O NIÑAS.	2.438	3.485	5.462	6.764
85425000	MICROESTRUCTURAS ELECTRONICAS	11	182	9.599	6.727
62046290	LOS DEMAS	1.903	2.858	5.850	6.507
95069900	LOS DEMAS ARTICULOS PARA DEPORTES.	2.801	3.473	5.146	6.134
27011200	HULLA BITUMINOSA.	-	-	2.233	6.084
95034900	LOS DEMAS JUGUETES QUE REPRESENTEN ANIMALES	6.141	5.039	7.000	5.989
69111000	ARTICULOS PARA EL SERVICIO DE MESA.	4.638	4.091	8.948	5.877
95021000	MUNECAS, INCLUSO VESTIDAS.	10.662	6.844	7.248	5.796
73239300	ARTICULOS DE USO DOMESTICO Y SUS PARTES.	3.851	4.079	6.011	5.589
95051000	ARTICULOS PARA FIESTAS DE NAVIDAD.	8.930	4.483	5.066	5.575
94051000	LAMPARAS Y DEMAS APARATOS ELECTRICOS.	4.235	4.951	7.631	5.414
39241000	VAJILLA Y DEMAS ARTICULOS PARA EL SERVICIO	3.759	3.152	3.544	5.379
64029100	LOS DEMAS CALZADO CON SUELA.	3.417	3.216	5.135	5.271
85165000	HORNOS DE MICROONDAS., USO DOMESTICO.	1.234	1.443	4.061	5.130
87120000	BICICLETAS Y DEMAS CICLOS.	3.417	4.872	6.893	5.079
42029210	LOS DEMAS CONTINENTES, DE HOJAS DE PLASTICO	3.897	3.078	5.060	5.067

PRINCIPALES PRODUCTOS IMPORTADOS DESDE CHINA

(Continuación)

(Miles de US\$ cif)

CÓDIGO	DESCRIPCIÓN	1998	1999	2000	2001
42029220	LOS DEMAS CONTINENTES CON SUPERFICIE	3.988	4.219	5.707	5.061
95034100	JUGUETES Q. REPRESENTEN ANIMALES	8.717	9.763	8.793	5.046
42022210	BOLSOS DE MANO.	5.066	4.235	4.160	5.019
61112000	PRENDAS Y COMPLEMENTOS DE VESTIR.	2.098	2.003	3.172	4.894
62029300	ANORAK, CAZADORAS Y SIMILARES, PARA MUJERES	2.794	1.345	3.515	4.825
64041100	CALZADO DEPORTE, GIMNASIA, TENIS Y SIMILARES.	1.043	487	2.762	4.736
95038000	LOS DEMAS JUGUETES Y MODELOS, CON MOTOR.	5.734	3.152	4.804	4.649
62019200	ANORAK, CAZADORAS Y SIMILARES.	5.692	3.965	4.434	4.510
39269090	LAS DEMAS MANUFACTURAS, DE PLASTICO.	4.508	3.438	4.686	4.360
84715000	UNIDADES DE PROCESO DIGITALES.	766	839	504	4.341
91021100	RELOJES PULSERA, DE PILAS.	5.038	3.952	5.203	4.324
85161000	CALENTADORES ELECTRICOS DE AGUA.	2.094	2.048	3.302	4.237
62113300	LAS DEMAS PRENDAS DE VESTIR, PARA HOMBRE	2.250	2.015	4.073	4.168
62031200	TRAJES O TERNOS, PARA HOMBRE O NIÑOS.	2.879	3.663	3.002	3.995
87150000	COCHES, SILLAS Y VEHICULOS SIMILARES.	3.777	3.721	4.752	3.908
39262000	PRENDAS Y COMPLEMENTOS DE VESTIR	2.536	1.362	1.719	3.680
64031900	LOS DEMAS CALZADO DE DEPORTE.	3.338	1.565	3.151	3.616
64051000	LOS DEMAS CALZADOS.	3.322	4.264	3.475	3.612
62034210	PANTALONES DE MEZCLILLA (DENIM)	6.288	4.384	5.109	3.578
61071100	CALZONCILLOS, DE PUNTO, PARA HOMBRES.	2.803	2.796	3.362	3.554
85281200	TELEVISORES EN COLORES.	10.850	7.961	8.026	3.550
42022220	BOLSOS DE MANO.	1.520	3.011	4.872	3.513
62121000	SOSTENES, INCLUSO DE PUNTO.	2.624	3.569	3.725	3.417
55131100	TEJIDO CRUDO O BLANQUEADO FIBRA DISCONTINUA	5.108	5.119	7.217	3.396
85271300	LOS DEMAS APARATOS COMBINADOS CON GRABADOS	1.284	1.774	2.314	3.383
85091000	ASPIRADORAS, CON MOTOR ELECTRICO INCORPORADO	1.426	2.198	4.095	3.371
62043300	CHAQUETAS (SACOS), PARA MUJERES O NINAS,	2.728	2.710	4.166	3.245
84818090	LOS DEMAS ARTICULOS DE GRIFERIA.	500	506	977	3.209
95010000	JUGUETES DE RUEDAS	881	882	7.063	3.182
63062200	TIENDAS, DE FIBRAS SINTETICAS.	1.693	1.929	3.146	3.153
84818010	LOS DEMAS ARTICULOS DE GRIFERIA	1.487	2.395	4.853	3.129
61034300	PANTALONES, DE PUNTO, PARA HOMBRES O NIÑOS	1.382	1.928	2.815	3.062
65059000	LOS DEMAS SOMBREROS Y TOCADOS, DE PUNTO.	1.420	1.574	2.825	3.048
85273900	LOS DEMAS RECEPTORES DE RADIODIFUSION	4.668	3.863	6.337	2.578
94052000	LAMPARAS ELECTRICAS DE CABECERA	3.213	2.249	3.534	2.491
39264000	ESTATUILLAS Y DEMAS OBJETOS DE ADORNO.	1.818	1.701	3.121	2.419
64059000	LOS DEMAS CALZADOS.	4.280	3.094	3.494	2.378
55132100	TEJIDOS TENIDOS, DE FIBRAS DISCONTINUAS.	1.904	1.654	3.010	2.263
85094090	LAS DEMAS TRITURADORES Y MEZCLADORES.	2.304	2.364	3.381	2.065
27100029	GASOLINA PARA OTROS USOS	-	3.723	-	-
SUBTOTAL		426.407	406.155	597.289	614.282
Otros Productos		333.915	303.800	402.063	438.616
TOTAL PAIS		760.322	709.955	999.352	1.052.898

Se incluyen los productos que hayan igualado o superado la cuota de US\$3.000.000 en alguno de los períodos; los que se ordenan según el último monto transado.

PRINCIPALES PRODUCTOS EXPORTADOS A COREA DEL SUR

(Miles de US\$ fob)

CÓDIGO	DESCRIPCIÓN	1998	1999	2000	2001
74031100	CATODOS Y SECCIONES DE CATODO, DE COBRE	209.525	349.727	390.581	234.323
26030000	MINERALES DE COBRE Y SUS CONCENTRADOS.	41.876	132.735	184.158	119.458
29051100	METANOL (ALCOHOL METILICO).	2.037	4.615	32.079	30.543
74031900	LOS DEMAS COBRE REFINADOS.	27.530	32.604	28.129	27.979
47032100	PASTA QUIMICA DE CONIFERAS, SEMIBLANQUEADA	17.961	33.472	35.869	27.792

PRINCIPALES PRODUCTOS EXPORTADOS A COREA DEL SUR

(Continuación)

(Miles de US\$ fob)

CÓDIGO	DESCRIPCIÓN	1998	1999	2000	2001
26011210	PELLETS DE MINERALES DE HIERRO	33.808	22.803	16.649	23.707
47031100	PASTA QUIMICA DE CONIFERAS, CRUDA.	7.536	21.093	10.896	18.928
23012010	HARINA DE PESCADO IMPROPIA PARA ALIMENTAC. HUM.	912	2.086	7.902	12.897
47032900	PASTA QUIMICA DE MADERA A LA SOSA	3.125	16.555	19.983	11.367
8061000	UVAS.	1.584	7.876	9.229	6.329
44071019	LAS DEMAS	3.464	11.858	5.308	4.512
26131010	CONCENTRADOS TOSTADOS DE MOLIBDENO.	5.244	8.596	8.336	3.685
3037990	LOS DEMAS PESCADOS CONGELADOS, EXCLUIDOS	1.830	3.786	6.293	3.527
44101900	LOS DEMAS TABLEROS DE PARTICULAS, DE MADERA	22	680	1.658	3.194
44091090	LAS DEMAS MADERA CONIFERA PERFILADAS.	3.458	8.101	5.345	2.473
74040000	DESPERDICIOS Y DESECHOS, DE COBRE.	320	696	2.541	2.153
3037100	SARDINAS, SARDINELAS Y ESPADINES CONGELADAS	480	996	1.304	1.925
26080000	MINERALES DE CINCO Y SUS CONCENTRADOS.	-	-	1.075	1.603
44032020	TRONCOS PARA ASERRAR Y HACER CHAPAS	4.158	8.182	1.854	1.361
26011110	MINERALES FINOS, GRANZAS Y RUN OF MINE	10.009	8.444	5.229	1.262
44081010	HOJAS PARA CHAPADO Y CONTRACHAPADO	2.944	1.471	1.341	1.209
28273900	LOS DEMAS CLORUROS.	454	1.203	1.653	1.138
28369100	CARBONATOS DE LITIO.	867	906	1.100	938
3032200	SALMONES DEL ATLANTICO Y DEL DANUBIO	162	-	1.820	876
16042090	LAS DEMAS PREPARACIONES Y CONSERVAS DE PESCADO	185	1.349	1.141	580
20029010	PUERES Y JUGO TOMATES	549	1.468	645	368
3031000	SALMONES DEL PACIFICO CONGELADO	1.259	330	41	252
2500000	SERVICIOS CONSIDERADOS EXPORTACION	1.601	520	483	211
3038000	HIGADOS, HUEVAS Y LECHAS DE PESCADOS	-	112	1.174	79
44113100	TABLEROS DE FIBRA MASA VOLUMICA SUP. 0,3	158	1.011	577	78
44032090	LAS DEMAS MADERAS EN BRUTO, DE CONIFERAS	3.844	8.171	1.090	-
74020010	COBRE PARA EL AFINO.	12.615	2.031	-	-
SUBTOTAL		399.519	693.473	785.482	544.744
Otros Productos		5.950	8.819	9.606	9.676
TOTAL PAÍS		405.469	702.292	795.088	554.420

Se incluyen los productos que hayan igualado o superado la cuota de US\$1.000.000 en alguno de los períodos; los que se ordenan según el último monto transado.

PRINCIPALES PRODUCTOS IMPORTADOS DESDE COREA DEL SUR

(Miles de US\$ cif)

CÓDIGO	DESCRIPCIÓN	1998	1999	2000	2001
87032390	LOS DEMAS VEHICULOS TRANSPORTE PERSONAS	57.666	46.265	71.030	61.619
85252090	LOS DEMAS EMISORES RECEPTORES.	660	2.641	25.276	47.634
87032290	LOS DEMAS VEHICULOS P.TRANSPORTE PERSONA	73.945	45.464	54.972	35.001
27100040	ACEITES COMBUSTIBLES DESTILADOS (GAS OIL).	3.904	12.360	11.826	32.906
84501100	MAQUINAS P. LAVAR ROPA, TOTALMENTE AUTOMATICAS	34.261	28.827	28.148	26.903
87042120	VEHICULOS CON CAPACIDAD DE CARGA UTIL	20.104	13.351	21.290	19.615
39012000	POLIETILENO DE DENSIDAD IGUAL O SUPERIOR	16.428	13.727	15.589	19.515
87021010	VEHICULO AUTOMOVIL, MOTOR DIESEL.	24.384	6.649	12.574	14.504
39011000	POLIETILENO DE DENSIDAD INFERIOR A 0,94.	4.656	4.778	11.241	13.110
87033290	LOS DEMAS VEHICULOS TRANSPORTE PERS.	5.046	3.502	9.626	12.017
85281200	TELEVISORES EN COLORES.	5.031	9.218	11.990	11.053
87042110	FURGONES CON CARGA MAXIMA	12.442	3.160	8.516	7.593
87042270	VEHICULOS DE PESO TOTAL SUP. A 5 TON.	9.442	4.380	8.069	7.175
85071000	ACUMULADORES ELECTRICOS, DE PLOMO.	6.228	6.084	7.088	5.930
73061000	TUBOS TIPO USADO OLEODUCTOS, SOLDADOS.	10.146	486	580	5.658
87033210	VEHICULO TIPO JEEP Y SIMILAR, TRACCION 4 RUEDAS.	2.057	1.542	3.781	5.244
85165000	HORNOS DE MICROONDAS., USO DOMESTICO.	8.959	9.126	7.640	5.153
84182100	REFRIGERADORES DOMESTICOS, DE COMPRESION	8.108	7.354	6.841	4.710

PRINCIPALES PRODUCTOS IMPORTADOS DESDE COREA DEL SUR

(Continuación)

(Miles de US\$ cif)

CÓDIGO	DESCRIPCIÓN	1998	1999	2000	2001
87042160	CHASIS CABINADOS CON CAPACIDAD DE CARGA.	8.052	2.842	6.823	4.687
72283000	LAS DEMAS BARRAS DE ACEROS ALEADOS,LAMIN.	132	-	-	4.627
72107000	PRODUCTOS LAMINADOS HIERRO, ANCHO 600 MM	32	588	4.219	4.538
54075200	TEJIDOS TENIDOS, CONTENIDO FILAMENTO .	7.308	5.374	5.383	4.393
87033390	LOS DEMAS VEHICULO AUTOMOV.TRANSPORTE.	403	-	14	4.125
84295200	MAQUINAS CUYA SUPERESTRUCTURA PUEDA GIRAR.	3.489	1.115	2.086	4.028
39076000	POLITEREFTALATO DE ETILENO	2.410	5.525	4.848	3.964
40119900	LOS DEMAS NEUMATICOS NUEVOS DE CAUCHO	5.038	4.583	5.343	3.885
87032190	LOS DEMAS VEHICULOS MOTOR EMBOLO O PISTON.	3.248	5.078	5.023	3.859
40112000	NEUMATICOS NUEVOS DE CAUCHO	7.738	4.475	4.274	3.801
84716000	UNIDADES DE ENTRADA Y SALIDA.	3.689	3.324	5.509	3.582
54076100	TEJIDOS DE HILADOS DE FILAMENTOS SINTETICOS	5.234	3.225	3.830	3.574
84181000	COMBINACIONES DE REFRIGERADOR	3.316	4.384	3.148	3.522
40111000	NEUMATICOS NUEVOS DE CAUCHO	4.364	2.621	4.811	3.107
85254000	VIDEOCAMARAS, INCLUIDAS LAS DE IMAGEN	1.406	1.833	4.407	2.752
39031100	POLIESTIRENO EN FORMA EXPANDIBLE.	564	1.532	2.478	2.698
72104900	LOS DEMAS PROD. LAMINADOS HIERRO.	95	-	431	2.694
87042170	CHASIS CABINADOS CON CAPACIDAD DE CARGA	703	343	22	2.588
72106100	PLANCHAS SIN ALEAR, REVESTIDAS DE ALEACION	305	-	5.666	2.439
84272000	LAS DEMAS CARRETILLAS AUTOPROPULSADAS.	1.438	2.193	2.320	2.262
85273100	LOS DEMAS RECEPTORES RADIODIFUSION.	1.348	820	3.089	2.182
39219000	LAS DEMAS PLACAS, HOJAS,PELICULAS.	2.304	1.573	1.440	2.001
85091000	ASPIRADORAS, CON MOTOR ELECTRICO INCORPORADO	2.692	2.767	2.516	1.857
84295100	CARGADORAS Y PALAS CARGADORAS DE CARGA	3.733	497	139	1.851
87043110	FURGONES DE LA PARTIDA 8704.3100	6.520	1.549	1.786	1.838
87082900	LAS DEMAS PARTES Y ACCESORIOS DE CARROCERIAS	2.576	1.737	2.038	1.836
72091700	BOBINAS LAM.EN FRIO, SIN CHAPAR NI REVESTIR	3.037	2.735	2.110	1.748
85211000	APARATOS DE GRABACION Y/O REPRODUC.	1.241	3.071	3.702	1.619
87029010	LOS DEMAS VEHICULOS AUTOMOVILES	5.851	786	1.632	1.525
84281090	LOS DEMAS ASCENSORES Y MONTACARGAS.	7.566	4.129	2.573	1.454
56075000	CORDELES, CUERDAS O CORDAJES	977	1.007	2.123	1.453
84099100	PARTES IDENTIFICABLES	2.149	2.107	1.917	1.442
84151000	ACONDICIONADORES DE AIRE PARA EMPOTRAR.	1.070	455	2.089	1.388
85447000	CABLES DE FIBRAS OPTICAS.	376	1.559	2.169	1.290
56074900	CORDELES, CUERDAS Y CORDAJES.	872	1.058	2.300	1.033
73063000	LOS DEMAS TUBOS Y PERFILES HUECOS,SECO.	1.339	1.597	2.208	996
87021090	LOS DEMAS VEHICULOS AUTOMOVILES.	6.285	3.449	2.170	973
39021000	POLIPROPILENO, EN FORMAS PRIMARIAS.	1.935	381	3.616	675
84295900	LAS DEMAS PALAS MECANICAS, EXCAVADORAS,	4.953	847	-	255
84283300	LOS DEMAS AP. ELEVADORES O TRANSPORTADOR.	5.371	2.236	-	3
27100029	GASOLINA PARA OTROS USOS	-	4.942	-	-
27150000	MEZCLAS BITUMINOSAS A BASE DE ASFALTO.	-	-	2.177	-
72083900	BOBINAS LISAS LAM.EN CAL, DE ESP<3 MM	4.510	704	-	-
76141000	CABLES, TRENZAS Y SIMILAR, DE ALUMINIO.	3.413	-	-	-
85042300	TRANSFORMADORES DE DIELECTRICO LIQUIDO.	4.520	869	-	-
SUBTOTAL		437.067	308.823	428.504	433.885
Otros Productos		108.179	96.842	109.014	106.141
TOTAL PAIS		545.246	405.666	537.518	540.026

Se incluyen los productos que hayan igualado o superado la cota de US\$2.000.000 en alguno de los periodos; los que se ordenan según el último monto transado.

PRINCIPALES PRODUCTOS EXPORTADOS A LOS EMIRATOS ÁRABES UNIDOS

(Miles de US\$ fob)

CÓDIGO	DESCRIPCIÓN	1998	1999	2000	2001
44071019	LAS DEMAS	22.822	10.095	12.918	12.004
26030000	MINERALES DE COBRE Y SUS CONCENTRADOS.	18.774	3.520	9.575	6.944
8081000	MANZANAS FRESCAS.	10.755	6.183	6.698	6.654
8061000	UVAS.	4.538	3.855	2.750	1.976
28342100	NITRATO DE POTASIO.	3.799	1.019	1.135	1.225
8082010	PERAS FRESCAS.	1.456	1.651	1.345	970
22042110	VINOS CON DENOMINACION DE ORIGEN.	296	404	382	570
8105000	KIWIS FRESCOS	225	148	364	486
8094010	CIRUELAS FRESCAS.	231	590	354	308
47032900	PASTA QUIMICA DE MADERA A LA SOSA	-	-	-	286
44079990	LAS DEMAS MADERAS ASERRADAS O DESBASTADAS	-	-	41	188
8052000	MANDARINAS, CLEMENTINAS, WILKINGS	17	73	123	157
44032020	TRONCOS PARA ASERRAR Y HACER CHAPAS.	-	-	-	104
17041000	GOMA DE MASCAR (CHICLE).	-	18	65	96
8062000	PASAS.	-	-	-	87
23012010	HARINA DE PESCADO IMPROPIA PARA ALIMENTAC. HUM.	-	312	159	77
18063200	CHOCOLATES SIN RELLENAR, EN BLOQUES	-	30	63	69
17049010	BOMBONES, CAMELOS, CONFITES Y PASTILLAS	45	3	53	50
8093010	NECTARINES FRESCOS.	65	130	72	37
40119900	LOS DEMAS NEUMATICOS NUEVOS DE CAUCHO	-	-	96	14
44152000	PALETAS, PALETAS-CAJA Y OTRAS PLATAFORMA	-	-	51	0
3032100	TRUCHAS CONGELADAS, EXCLUIDOS LOS FILETES	-	71	-	-
17049090	LOS DEMAS ARTICULOS DE CONFITERIA	-	54	-	-
44081010	HOJAS PARA CHAPADO Y CONTRACHAPADO	-	-	232	-
71081200	ORO EN BRUTO, EXCEPTO EN POLVO	2.003	-	-	-
87032490	LOS DEMAS VEHICULO TRANSPORTE PERSONAS.	-	150	-	-
SUBTOTAL		65.026	28.307	36.475	32.305
Otros Productos		103	111	150	234
TOTAL PAÍS		65.128	28.418	36.624	32.539

Se incluyen los productos que hayan igualado o superado la cota de US\$50.000 en alguno de los períodos; los que se ordenan según el último monto transado.

PRINCIPALES PRODUCTOS IMPORTADOS DESDE LOS EMIRATOS ÁRABES UNIDOS

(Miles de US\$ cif)

CÓDIGO	DESCRIPCIÓN	1998	1999	2000	2001
69089000	LAS DEMAS BALDOSAS DE CERAMICA.	-	31	108	529
69079000	LOS DEMAS BALDOSAS SIN BARNIZ, DE CERAMICA.	-	4	140	294
85183000	AURICULARES, INCLUSO COMBINADOS	-	-	-	94
40112000	NEUMATICOS NUEVOS DE CAUCHO.	-	-	-	52
85393100	LAMPARAS Y TUBOS FRUORESCENTES.	17	53	-	44
40119100	NEUMATICOS NUEVOS DE CAUCHO CON DIBUJO.	-	-	-	38
40151900	LOS DEMAS GUANTES DE CAUCHO VULCANIZADO	15	-	18	32
85273100	LOS DEMAS RECEPTORES RADIODIFUSION.	-	-	84	32
40119900	LOS DEMAS NEUMATICOS NUEVOS DE CAUCHO	-	-	-	25
85071000	ACUMULADORES ELECTRICOS, DE PLOMO.	-	-	6	22
73084000	MATERIAL DE ANDAMIAJE, DE ENCOFRADO.	114	-	27	19
85392100	LAMPARAS HALOGENAS DE VOLFRAMIO.	-	-	-	19
85393200	LAMPARA DE VAPOR DE MERCURIO O SODIO.	-	-	-	16
39249000	LOS DEMAS ARTICULOS DE USO DOMESTICO.	-	-	9	14
62063000	CAMISAS, BLUSAS Y BLUSAS CAMISERA.	-	-	-	13
85245100	CINTAS MAGNETICAS GRABADAS, PARA REPRODUCIR	-	-	-	12
62045200	FALDAS Y FALDAS-PANTALON, PARA MUJERES.	-	-	-	11
62064000	CAMISAS, BLUSAS Y BLUSAS CAMISERAS.	48	33	13	8
61161000	GUANTES DE PUNTO, IMPREGNADOS, RECUBIERTOS	78	3	1	1
62044300	VESTIDOS, PARA MUJERES O NINAS, DE FIBRA	68	-	-	0

PRINCIPALES PRODUCTOS IMPORTADOS DESDE LOS EMIRATOS ÁRABES UNIDOS

(Continuación)

(Miles de US\$ cif)

CÓDIGO	DESCRIPCIÓN	1998	1999	2000	2001
62045300	FALDAS Y FALDAS-PANTALON, PARA MUJERES.	21	10	11	0
27100063	ACEITES LUBRICANTES TERMINADOS.	165	-	-	-
52094200	TEJIDO ALGODON CON HILADO DISTINTO COLOR	-	50	-	-
61061000	CAMISAS, BLUSAS, BLUSAS CAMISERAS	14	-	-	-
62042300	CONJUNTOS, PARA MUJERES O NINAS, DE FIBRA.	68	29	-	-
62114300	LAS DEMAS PRENDAS DE VESTIR, PARA MUJERES	11	-	-	-
85273900	LOS DEMAS RECEPTORES DE RADIODIFUSION	120	-	-	-
85393990	LAS DEMAS LAMPARAS Y TUBOS DE DESCARGA.	13	-	-	-
SUBTOTAL		751	213	417	1.275
Otros Productos		37	14	109	35
TOTAL PAIS		788	227	526	1.310

Se incluyen los productos que hayan igualado o superado la cota de US\$10.000 en alguno de los periodos; los que se ordenan según el último monto transado.

PRINCIPALES PRODUCTOS EXPORTADOS A FILIPINAS

(Miles de US\$ fob)

CÓDIGO	DESCRIPCIÓN	1998	1999	2000	2001
26030000	MINERALES DE COBRE Y SUS CONCENTRADOS.	32.496	47.180	57.499	45.598
23012010	HARINA DE PESCADO IMPROPIA PARA ALIMENTAC. HUM.	1.819	1.570	3.146	3.583
8061000	UVAS.	1.126	2.947	2.044	2.557
13023900	LOS DEMAS MUCILAGOS Y ESPESATIVOS	260	104	870	716
22042110	VINOS CON DENOMINACION DE ORIGEN.	203	460	776	711
12122090	LAS DEMAS ALGAS, FRESCAS O SECAS	395	792	509	429
47031100	PASTA QUIMICA DE CONIFERAS, CRUDA	214	220	310	394
73089000	LAS DEMAS CONSTRUCCION Y PARTES	-	-	-	185
51121910	LOS DEMAS TEJIDO LANA PEINADA	228	-	-	182
33072000	DESODORANTES CORPORALES Y ANTITRASPIRANTES	-	762	635	87
8081000	MANZANAS FRESCAS.	994	757	27	79
85092000	ENCERADORAS DE PISO, CON MOTOR ELECTRICO	134	55	48	50
20029010	PUERES Y JUGO TOMATES	717	79	67	-
39021000	POLIPROPILENO, EN FORMAS PRIMARIAS.	-	-	1.690	-
44112100	TABLEROS DE FIBRA MASA VOLUMICA	262	89	-	-
51121110	TEJIDO DE LANA PEINADO CONTENIDO LANA	312	-	-	-
74199911	COSPELES DE ALEACIONES A BASE DE CU	101	-	-	-
74199919	LOS DEMAS COSPELES	178	-	19	-
SUBTOTAL		39.440	55.015	67.639	54.572
Otros Productos		199	205	506	606
TOTAL PAIS		39.639	55.219	68.146	55.178

Se incluyen los productos que hayan igualado o superado la cota de US\$100.000 en alguno de los periodos; los que se ordenan según el último monto transado.

PRINCIPALES PRODUCTOS IMPORTADOS DESDE FILIPINAS

(Miles de US\$ cif)

CÓDIGO	DESCRIPCIÓN	1998	1999	2000	2001
85179000	PARTES DE APARATOS ELECTRICOS DE TELEFONIA	1.074	16.485	17.887	12.156
12122090	LAS DEMAS ALGAS, FRESCAS O SECAS.	782	1.579	2.902	2.433
61091000	CAMISetas DE PUNTO, DE ALGODON.	2.857	2.420	1.714	1.555
13023900	LOS DEMAS MUCILAGOS Y ESPESATIVOS.	976	152	987	797
61099000	CAMISetas DE PUNTO.	209	341	336	543
64039900	LOS DEMAS CALZADO SUELA CAUCHO, PLAST.	219	98	9	471

PRINCIPALES PRODUCTOS IMPORTADOS DESDE FILIPINAS

(Miles de US\$ cif)

(Continuación)

CÓDIGO	DESCRIPCIÓN	1998	1999	2000	2001
84716000	UNIDADES DE ENTRADA Y SALIDA.	550	543	665	402
62052000	CAMISAS PARA HOMBRES O NIÑOS, DE ALGODON	250	37	71	349
26100000	MINERALES DE CROMO Y SUS CONCENTRADOS.	928	-	436	343
28070000	ACIDO SULFURICO; OLEUM.	-	-	-	278
63062200	TIENDAS, DE FIBRAS SINTETICAS.	359	473	419	271
90091200	FOTOCOPIADORAS ELECTROSTATICAS.	-	-	45	263
80111000	COCOS SECOS	325	274	425	244
61112000	PRENDAS Y COMPLEMENTOS DE VESTIR	591	450	523	194
61052000	CAMISAS, DE PUNTO, PARA HOMBRES O NIÑOS,	557	235	421	185
61113000	PRENDAS Y COMPLEMENTOS DE VESTIR.	99	155	157	183
61102000	SUETERES, JERSEIS, CHALECOS Y SIMILARES.	264	299	131	161
69111000	ARTICULOS PARA EL SERVICIO DE MESA.	-	-	-	154
61142000	LAS DEMAS PRENDAS DE VESTIR, DE PUNTO.	26	39	117	151
85281200	TELEVISORES EN COLORES.	474	-	-	146
94038000	MUEBLES DE OTRAS MATERIAS	45	81	7	143
84733000	PARTES Y ACCESORIOS DE MAQUINAS	201	19	164	128
84717000	UNIDADES DE MEMORIA	79	330	76	123
62092000	PRENDAS Y COMPLEMENTOS DE VESTIR.	71	242	48	118
42029210	LOS DEMAS CONTINENTES	0	-	8	116
61103000	SUETERES, JERSEIS, CHALECOS Y SIMILARES.	10	15	96	110
44182000	PUERTAS Y SUS MARCOS, Y UMBRALES, DE MADERA	89	95	119	92
44201000	ESTATUILLAS Y DEMAS OBJETOS DE ADORNO.	16	138	78	83
95066100	PELOTAS DE TENIS.	194	151	272	79
85421200	TARJETAS PROVISTAS DE CIRCUITOS INTEGRADOS	238	16	16	69
61051000	CAMISAS DE PUNTO, PARA HOMBRES O NIÑOS.	261	246	134	60
87087000	RUEDAS Y SUS PARTES Y ACCESORIOS DE VEHIC.	-	106	101	57
38021000	CARBONES ACTIVADOS.	276	438	90	51
94015000	ASIENTOS DE ROTEN, MIMBRE, BAMBU	116	157	40	42
91021200	RELOJES DE PULSERA, DE PILAS	8	49	118	38
62082100	CAMISIONES Y PIJAMAS, PARA MUJERES O NIÑA	79	161	47	36
19041000	PRODUCTOS A BASE DE CEREALES.	-	1	189	19
20082010	PINAS CONSERVADAS AL NATURAL O EN ALMIBAR	-	117	103	18
62044200	VESTIDOS, PARA MUJERES O NINAS, DE ALGODÓN.	72	190	118	13
95051000	ARTICULOS PARA FIESTAS DE NAVIDAD.	138	21	67	9
90058000	LOS DEMAS INSTRUMENTOS DE ASTRONOMIA.	38	114	12	9
85171900	LOS DEMAS TELEFONOS	653	45	5	9
62019300	ANORAK, CAZADORAS Y SIMILARES.	109	7	-	5
64059000	LOS DEMAS CALZADOS.	222	-	-	1
39181000	REVESTIMIENTOS DE POLIMEROS DE CLORURO.	108	-	51	-
40119900	LOS DEMAS NEUMATICOS NUEVOS DE CAUCHO	158	-	-	-
61044200	VESTIDOS, DE PUNTO, PARA MUJERES O NINAS	23	73	161	-
61072200	CAMISIONES Y PIJAMAS, DE PUNTO.	322	74	-	-
61083100	CAMISIONES Y PIJAMAS, DE PUNTO, PARA MUJERES	249	96	-	-
62129000	CORSES, TIRANTES, LIGAS Y ARTICULOS SIMILARES.	131	-	-	-
71181000	MONEDAS SIN CURSO LEGAL.	595	-	-	-
84219900	PARTES DE APARATOS PARA FILTRAR O DEPURAR	-	-	139	-
85173010	CENTRALES DE COMPUTACION AUTOMATICA.	342	215	-	-
85182900	LOS DEMAS ALTAVOCES, INCLUSO MONTADOS	-	-	159	-
85273100	LOS DEMAS RECEPTORES RADIODIFUSION.	-	128	-	-
91021100	RELOJES PULSERA, DE PILAS.	254	146	6	-
SUBTOTAL		15.637	27.049	29.669	22.710
Otros Productos		2.453	1.707	1.594	1.702
TOTAL PAÍS		18.090	28.756	31.263	24.412

Se incluyen los productos que hayan igualado o superado la cota de US\$100.000 en alguno de los periodos; los que se ordenan según el último monto transado.

PRINCIPALES PRODUCTOS EXPORTADOS A LA INDIA

(Miles de US\$ fob)

CÓDIGO	DESCRIPCIÓN	1998	1999	2000	2001
26030000	MINERALES DE COBRE Y SUS CONCENTRADOS.	24.293	90.007	113.672	102.832
23012010	HARINA DE PESCADO IMPROPIA PARA ALIMENTAC. HUM.	6.903	6.658	5.288	4.786
47032100	PASTA QUIMICA DE CONIFERAS, SEMIBLANQUEADA	341	745	15	1.350
26131010	CONCENTRADOS TOSTADOS DE MOLIBDENO.	-	182	632	1.044
25289000	LOS DEMAS BORATOS NATURALES Y SUS CONCENTRADOS	285	29	450	934
72042100	DESPERDICIOS Y DESECHOS, DE ACERO INOXIDABLE	-	-	-	318
74040000	DESPERDICIOS Y DESECHOS, DE COBRE.	30	179	29	298
47031100	PASTA QUIMICA DE CONIFERAS, CRUDA.	970	1.353	854	261
28100000	OXIDOS DE BORO; ACIDOS BORICOS.	329	1.084	278	200
76020000	DESPERDICIOS Y DESECHOS, DE ALUMINIO.	45	33	59	127
8081000	MANZANAS FRESCAS.	-	22	13	120
8021100	ALMENDRAS CON CASCARA, FRESCAS O SECAS.	-	-	998	-
12119090	LAS DEMAS PLANTAS, PARTES DE PLANTAS.	-	118	-	-
29181200	ACIDO TARTARICO.	-	-	114	-
41043100	LOS DEMAS CUEROS Y PIELES, DE BOVINO.	-	-	106	-
44032020	TRONCOS PARA ASERRAR Y HACER CHAPAS.	-	692	-	-
44032090	LAS DEMAS MADERAS EN BRUTO, DE CONIFERAS	-	700	-	-
47032900	PASTA QUIMICA DE MADERA A LA SOSA	95	659	-	-
72101200	PROD. LAMINADO HIERRO, ESTANADOS.	177	-	-	-
74031100	CATODOS Y SECCIONES DE CATODO, DE COBRE	17.104	-	-	-
84224000	MAQUINAS Y APARATOS PARA EMPAQUETAR	-	-	127	-
84463000	TELARES, PARA TEJIDOS DE ANCHO SUPERIOR	218	-	-	-
89019010	LOS DEMAS BARCOS PO. TRANSPORTE DE MERCANCIAS	-	522	-	-
SUBTOTAL		50.791	102.985	122.635	112.270
Otros Productos		229	236	536	333
TOTAL PAIS		51.020	103.222	123.171	112.603

Se incluyen los productos que hayan igualado o superado la cota de US\$100.000 en alguno de los periodos; los que se ordenan según el último monto transado.

PRINCIPALES PRODUCTOS IMPORTADOS DESDE LA INDIA

(Miles de US\$ cif)

CÓDIGO	DESCRIPCIÓN	1998	1999	2000	2001
42031000	PRENDAS DE VESTIR, DE CUERO NATURAL.	2.258	3.942	5.084	4.644
87032190	LOS DEMAS VEHICULOS MOTOR EMBOLO O PISTON	8.979	4.078	4.451	3.778
62052000	CAMISAS PARA HOMBRES O NINOS, DE ALGODON	3.528	1.924	1.549	2.731
42032900	LOS DEMAS GUANTES Y MANOPLAS, DE CUERO	1.870	1.082	2.092	2.531
61091000	CAMISetas DE PUNTO, DE ALGODON.	1.961	1.332	1.516	2.328
63025100	LAS DEMAS ROPAS DE MESA, DE ALGODON.	1.929	934	1.546	2.137
30049010	LOS DEMAS MEDICAMENTOS PREPARADOS	405	1.119	2.267	2.133
29415000	ERITROMICINA Y SUS DERIVADOS.	1.727	2.980	1.665	2.121
29339000	LOS DEMAS COMPUESTOS HETEROCICLICOS	114	989	1.008	1.414
26060000	MINERALES DE ALUMINIO Y SUS CONCENTRADOS	-	-	-	1.179
62044400	VESTIDOS, PARA MUJERES O NINAS	1.356	1.348	1.525	1.071
29329990	LOS DEMAS COMPUESTOS HETEROCICLICOS	22	732	444	985
62044300	VESTIDOS, PARA MUJERES O NINAS, DE FIBRA	144	494	670	889
55095100	HILADO FIBRA DISCONTINUA POLIESTER.	2.289	662	856	863
64039900	LOS DEMAS CALZADO SUELA CAUCHO, PLAST.,	804	703	736	861
62064000	CAMISAS, BLUSAS Y BLUSAS CAMISERAS.	808	678	847	846
28332900	LOS DEMAS SULFATOS.	-	120	112	840
63039100	VISILLOS, CORTINAS.	88	163	701	800
30042010	MEDICAMENTOS QUE CONTENGAN OTROS ANTIBIOTICOS	506	819	1.063	792
61083100	CAMISONES Y PIJAMAS, DE PUNTO, PARA MUJERES	159	263	311	699
30041010	MEDICAMENTOS QUE CONTENGAN PENICILINAS	356	535	860	691
55095300	HILADO FIBRA DISCONTINUA POLIESTER.	125	2.083	1.765	657

PRINCIPALES PRODUCTOS IMPORTADOS DESDE LA INDIA

(Continuación)

(Miles de US\$ cif)

CÓDIGO	DESCRIPCIÓN	1998	1999	2000	2001
57050000	LAS DEMAS ALFOMBRAS Y REVESTIMIENTOS	323	283	516	656
82121000	NAVAJAS Y MAQUINAS DE AFEITAR.	43	27	37	640
63049200	OTROS ARTICULOS DE MOBLAJE, DE ALGODON,	389	224	436	631
64061000	CORTES APARADOS Y SUS PARTES.	5	138	500	538
85013200	MOTOR CORRIENTE CONTINUA	-	-	-	538
73239300	ARTICULOS DE USO DOMESTICO Y SUS PARTES.	654	803	564	518
63026010	TOALLAS, DE TEJIDO BUCLE, DE ALGODON.	816	837	895	513
29335900	LOS DEMAS COMPUESTOS	595	924	1.396	508
62144000	CHALES, PANUELO CUELLO, BUFANDA, VELO.	190	229	335	505
54023300	HILADO TEXTURADO DE POLIESTER.	825	347	973	436
29349090	LOS DEMAS COMPUESTOS HETEROCICLICOS.	63	672	215	417
29333990	LOS DEMAS COMPUESTOS CON UN CICLO PIRIDI.	232	308	597	318
62044200	VESTIDOS, PARA MUJERES O NINAS, DE ALGODÓN.	511	319	914	306
61102000	SUETERES, JERSEIS, CHALECOS Y SIMILARES.	644	481	263	247
62063000	CAMISAS, BLUSAS Y BLUSAS CAMISERA.	658	627	753	218
57022000	REVESTIMIENTOS PARA EL SUELO DE FIBRAS.	308	148	723	214
83062900	LAS DEMAS ESTATUILLAS Y OBJETOS DE ADORNO	996	402	484	202
61051000	CAMISAS DE PUNTO, PARA HOMBRES O NINOS.	918	402	696	161
63022190	LAS DEMAS ROPAS DE CAMA, ESTAMPADAS.	614	59	152	61
24012000	TABACO TOTAL O PARCIALMENTE DESVENADO.	1.500	537	-	-
SUBTOTAL		39.713	34.744	41.515	42.620
Otros Productos		27.099	20.377	28.597	32.610
TOTAL PAÍS		66.812	55.122	70.113	75.229

Se incluyen los productos que hayan igualado o superado la cota de US\$500.000 en alguno de los periodos; los que se ordenan según el último monto transado.

PRINCIPALES PRODUCTOS EXPORTADOS A INDONESIA

(Miles de US\$ fob)

CÓDIGO	DESCRIPCIÓN	1998	1999	2000	2001
26011210	PELLETS DE MINERALES DE HIERRO Y SUS CONCENTRADOS	26.896	23.470	29.072	14.011
47032100	PASTA QUIMICA DE CONIFERAS, SEMIBLANQUEADA	8.469	36.689	40.575	8.389
23012010	HARINA DE PESCADO IMPROPIA PARA ALIMENTAC. HUM.	7.852	19.187	8.057	5.733
47032900	PASTA QUIMICA DE MADERA A LA SOSA	345	1.468	1.274	3.039
74031100	CATODOS Y SECCIONES DE CATODO, DE COBRE	5.427	6.253	5.151	2.636
47031100	PASTA QUIMICA DE CONIFERAS, CRUDA.	3.061	5.541	6.192	2.344
74199911	COSPELES DE ALEACIONES A BASE DE CU.	-	-	4.037	2.189
13023100	AGAR-AGAR.	119	2.841	4.071	1.874
31059010	NITRATO SODICO POTASICO (SALITRE)	-	-	-	405
8061000	UVAS.	-	24	583	235
44111100	TABLEROS DE FIBRA MASA VOLUMICA	55	118	274	151
44081010	HOJAS PARA CHAPADO Y CONTRACHAPADO	47	-	105	63
15180000	GRASAS Y ACEITES, ANIMALES O VEGETALES.	-	80	102	47
3049020	LAS DEMAS CARNES DE TIBURON	-	-	132	-
28402000	LOS DEMAS BORATOS.	23	46	224	-
39021000	POLIPROPILENO, EN FORMAS PRIMARIAS.	-	-	2.748	-
90289000	PARTES Y ACCESORIOS DE CONTADORES DE GAS	-	48	321	-
SUBTOTAL		52.295	95.763	102.917	41.115
Otros Productos		256	332	619	800
TOTAL PAÍS		52.552	96.095	103.536	41.915

Se incluyen los productos que hayan igualado o superado la cota de US\$100.000 en alguno de los periodos; los que se ordenan según el último monto transado.

PRINCIPALES PRODUCTOS IMPORTADOS DESDE INDONESIA

(Miles de US\$ cif)

CÓDIGO	DESCRIPCIÓN	1998	1999	2000	2001
27011200	HULLA BITUMINOSA.	11.282	15.534	16.007	18.240
85273100	LOS DEMAS RECEPTORES RADIODIFUSION.	11.347	4.901	5.231	7.995
64039900	LOS DEMAS CALZADO SUELA CAUCHO, PLAST.	4.504	4.773	5.173	5.174
27011900	LAS DEMAS HULLAS, INCLUSO PULVERIZADAS.	25.838	20.934	4.405	4.957
40012900	LOS DEMAS CAUCHOS NATURALES.	6.842	3.799	2.907	4.856
55095300	HILADO FIBRA DISCONTINUA POLIESTER.	2.753	2.899	2.622	3.006
54023300	HILADO TEXTURADO DE POLIESTER.	346	1.123	2.242	2.180
70132900	LOS DEMAS ARTICULOS DE VIDRIO PARA BEBER	2.750	1.533	2.630	2.073
84716000	UNIDADES DE ENTRADA Y SALIDA.	462	1.266	1.371	1.867
64029900	LOS DEMAS CALZADO CON SUELA Y PARTE SUPERIOR.	706	1.233	1.012	1.796
85071000	ACUMULADORES ELECTRICOS, DE PLOMO.	631	560	1.288	1.445
70133900	LOS DEMAS OBJETOS DE VIDRIO.	1.329	1.174	1.651	1.421
40012200	CAUCHOS TECNICAMENTE ESPECIFICADOS.	1.229	1.823	802	1.406
64041100	CALZADO DEPORTE, GIMNASIA, TENIS Y SIMILARES.	305	386	785	1.372
48092000	PAPEL AUTOCOPIA, INCLUSO IMPRESO.	301	-	1.377	1.190
54076100	TEJIDOS DE HILADOS DE FILAMENTOS SINTETICOS	395	503	774	1.079
54072000	TEJIDOS FABRICADOS CON TIRAS.	-	-	71	859
61091000	CAMISetas DE PUNTO, DE ALGODON.	478	776	519	791
54075200	TEJIDOS TEÑIDOS.	862	1.000	1.074	689
20082010	PIÑAS CONSERVADAS AL NATURAL O EN ALMIBAR	1.907	1.632	1.199	685
85211000	APARATOS DE GRABACION Y/O REPRODUC. DE IMAGEN	1.887	567	-	649
48162000	PAPEL AUTOCOPIA, INCLUSO ACONDICIONADO	35	-	199	640
61103000	SUETERES, JERSEIS, CHALECOS Y SIMILARES.	548	378	540	602
64041900	LOS DEMAS CALZADO SUELA CAUCHO O PLASTICO.	355	846	531	557
12122090	LAS DEMAS ALGAS, FRESCAS O SECAS.	417	223	473	555
62064000	CAMISAS, BLUSAS Y BLUSAS CAMISERAS.	230	550	672	527
64051000	LOS DEMAS CALZADOS, PARTE SUPERIOR DE CUERO.	115	4	255	517
85272100	RECEPTORES RADIODIFUSION CON FUENTE ENERGIA	332	739	344	489
42031000	PRENDAS DE VESTIR, DE CUERO NATURAL.	54	361	545	472
85182200	CAJAS ACUSTICAS CON VARIOS ALTAVOCES.	2.525	1.207	1.335	463
54075400	TEJIDOS ESTAMPADOS.	229	544	408	448
63053320	LOS DEMAS SACOS Y TALEGAS PARA ENVASAR.	390	784	247	432
29224100	LISINA Y SUS ESTERES	630	117	547	364
64059000	LOS DEMAS CALZADOS.	1.599	489	653	344
95021000	MUÑECAS, INCLUSO VESTIDAS.	566	472	621	339
48101100	PAPEL Y CARTON TIPO UTILIZADO ESCRIBIR.	350	446	665	291
64031900	LOS DEMAS CALZADO DE DEPORTE, SUELA CAUCHO.	296	276	502	211
87087000	RUEDAS Y SUS PARTES Y ACCESORIOS DE VEHICULOS.	659	352	376	152
52093200	TEJIDO ALGODON TEÑIDO.	-	589	525	99
64039190	LOS DEMAS	919	290	56	95
38231100	ACIDO ESTEARICO	924	-	31	30
52052300	HILADO SENCILLO FIBRA ALGODON PEINADA.	568	380	47	7
62121000	SOSTENES, INCLUSO DE PUNTO.	17	697	48	1
4022180	LECHE EN POLVO, SIN EDULCORAR.	-	726	-	-
15042000	GRASAS Y ACEITES DE PESCADO	3.132	-	-	-
25231000	CEMENTOS SIN PULVERIZAR (CLINCA).	1.278	-	-	-
39012000	POLIETILENO DE DENSIDAD IGUAL O SUPERIOR	599	-	-	-
48102900	LOS DEMAS PAPEL Y CARTON	751	663	227	-
48235900	LOS DEMAS PAPEL Y CARTON	-	285	1.181	-
	SUBTOTAL	93.673	77.832	64.167	71.366
	Otros Productos	19.499	16.784	16.675	14.968
	TOTAL PAIS	113.172	94.616	80.842	86.334

Se incluyen los productos que hayan igualado o superado la cota de US\$500.000 en alguno de los períodos; los que se ordenan según el último monto transado.

PRINCIPALES PRODUCTOS EXPORTADOS A JAPÓN

(Miles de US\$ fob)

CÓDIGO	DESCRIPCIÓN	1998	1999	2000	2001
26030000	MINERALES DE COBRE Y SUS CONCENTRADOS.	504.116	750.623	877.574	719.354
3031000	SALMONES DEL PACIFICO CONGELADO	171.365	272.407	245.295	207.854
44012200	LAS DEMAS MADERAS, EN PLAQUITAS	128.408	133.019	134.458	144.514
74031100	CATODOS Y SECCIONES DE CATODO, DE COBRE	246.390	202.574	259.172	139.409
3032100	TRUCHAS CONGELADAS, EXCLUIDOS LOS FILETES	136.478	129.696	128.021	108.073
23012010	HARINA DE PESCADO IMPROPIA PARA ALIMENTAC. HUM.	122.354	98.815	67.887	63.909
3042060	FILETES DE TRUCHA, CONGELADOS.	29.750	36.012	50.732	56.606
44071019	LAS DEMAS	42.219	55.730	72.872	54.835
2032900	LAS DEMAS CARNES DE PORCINO, CONGELADAS.	14.498	16.206	35.397	46.552
26131010	CONCENTRADOS TOSTADOS DE MOLIBDENO.	65.045	44.908	47.969	38.953
26011210	PELLETS DE MINERALES DE HIERRO Y SUS CONCENTRADOS	38.054	24.294	47.469	36.940
47032100	PASTA QUIMICA DE CONIFERAS, SEMIBLANQUEADA	40.276	42.708	52.119	36.027
26169010	MINERALES DE ORO Y SUS CONCENTRADOS.	5.384	57.352	49.001	26.862
22042110	VINOS CON DENOMINACION DE ORIGEN.	79.188	21.350	25.796	25.784
3079960	LENGUAS DE ERIZO DE MAR, CONGELADAS	23.632	24.151	25.949	25.040
26011110	MINERALES FINOS, GRANZAS Y RUN OF MINE	27.573	21.874	22.259	22.459
3042050	FILETES DE SALMON, CONGELADOS.	4.226	12.435	12.450	21.841
8053010	LIMONES, FRESCOS O SECOS.	6.411	7.620	10.102	17.528
3079190	LOS DEMAS MOLUSCOS E INVERTEBRADOS ACUATICOS	8.452	16.749	18.415	16.600
3042030	FILETES DE MERO O BACALAO, CONGELADOS.	41.969	54.189	26.907	14.743
13023100	AGAR-AGAR.	9.528	12.535	16.035	14.354
16042090	LAS DEMAS PREPARACIONES Y CONSERVAS DE PESCADO	15.703	16.573	10.923	13.244
3056900	LOS DEMAS PESCADOS SALADOS SIN SECAR	16.781	15.712	12.436	11.403
3054900	LOS DEMAS PESCADOS AHUMADOS	2.807	6.413	11.592	10.609
16059010	ERIZOS DE MAR, PREPARADOS O CONSERVADOS.	9.474	11.621	15.486	10.247
8061000	UVAS.	6.067	8.061	11.000	9.927
29051100	METANOL (ALCOHOL METILICO).	15.232	10.385	9.708	9.557
3032200	SALMONES DEL ATLANTICO Y DEL DANUBIO	5.083	2.485	8.434	9.387
23032010	COSETA DE REMOLACHA	7.928	7.043	9.962	9.268
3049060	LAS DEMAS CARNES DE TRUCHA, CONGELADA.	8.527	7.217	8.968	8.312
28369100	CARBONATOS DE LITIO.	4.912	6.016	7.874	7.619
12093000	SEMILLAS DE PLANTAS HERBACEAS	4.087	7.458	5.383	6.971
12099190	LAS DEMAS SEMILLAS DE LEGUMBRES Y HORTALIZAS	3.128	4.083	6.642	6.624
2500000	SERVICIOS CONSIDERADOS EXPORTACION	4.440	4.570	7.378	6.581
20029010	PUERES Y JUGO TOMATES.	9.002	10.486	9.272	6.400
28012000	YODO.	9.293	5.496	7.752	5.959
47031100	PASTA QUIMICA DE CONIFERAS, CRUDA.	9.583	8.067	8.790	5.377
44032030	MADERA EN BRUTO, SIMPLEMENTE ESCUADRADAS	6.570	7.078	7.904	5.079
12122010	ALGAS GRACILAREA, LESSONIA, IRIDAEA.	6.763	7.323	6.241	4.852
20097000	JUGO DE MANZANA, SIN FERMENTAR.	4.766	7.904	5.658	4.809
3038000	HIGADOS, HUEVAS Y LECHAS DE PESCADOS.	1.265	1.533	2.701	4.543
20098000	JUGOS DE LAS DEMAS FRUTAS, LEGUMBRE	631	1.435	1.599	4.447
44112100	TABLEROS DE FIBRA MASA VOLUMICA	3.259	2.813	3.295	4.215
74031900	LOS DEMAS COBRE REFINADOS.	3.478	7.804	8.383	3.994
44032011	MADERA PARA PULPA, DE PINO RADIATA.	6.187	4.961	3.964	3.982
44012110	MADERA PLAQUITA O PARTIC., PINO RADIATA	1.253	-	-	3.604
8105000	KIWIS FRESCOS	4.605	3.737	4.353	3.452
20086010	CEREZAS CONSERVADAS AL NATURAL	3.500	5.096	4.360	3.406
3042090	LOS DEMAS FILETES DE PESCADO, CONGELADOS	803	2.664	1.455	3.292
44081010	HOJAS PARA CHAPADO Y CONTRACHAPADO	3.137	4.691	4.854	3.125
7108000	LAS DEMAS LEGUMBRES Y HORTALIZAS	5.591	5.944	5.136	3.041
9042000	FRUTOS DE LOS GENEROS CAPSICUM	2.247	2.257	2.628	2.991
31025000	NITRATO DE SODIO.	3.805	2.795	3.325	2.905
26080000	MINERALES DE CINC Y SUS CONCENTRADOS.	3.604	7.990	4.682	2.697
26209000	LAS DEMAS CENIZAS Y RESIDUOS	1.874	3.093	4.683	2.581
3049050	LAS DEMAS CARNES DE SALMON, CONGELADAS.	463	2.114	1.499	2.579
8051000	NARANJAS, FRESCAS O SECAS.	22	365	828	2.349
44091090	LAS DEMAS MADERA CONIFERA PERFILADAS.	427	798	1.717	2.290
8052000	MANDARINAS, CLEMENTINAS, WILKINGS	2.147	1.332	1.004	2.263

PRINCIPALES PRODUCTOS EXPORTADOS A JAPÓN

(Miles de US\$ fob)

(Continuación)

CÓDIGO	DESCRIPCIÓN	1998	1999	2000	2001
3079930	LOCOS, CONGELADOS, SECOS, SALADOS	5.605	5.796	1.125	2.113
3079990	LOS DEMAS MOLUSCOS E INVERTEBRADOS ACUATICOS	981	2.803	2.273	2.100
15180000	GRASAS Y ACEITES, ANIMALES O VEGETALES.	-	111	9	2.068
39131000	ACIDO ALGINICO, SUS SALES Y SUS ESTERES.	1.840	1.512	1.735	2.038
44111100	TABLEROS DE FIBRA MASA VOLUMICA	3.287	3.736	1.981	1.988
3037930	CONGRIO, COJINOVA, BROTULA Y PEJERREY	1.706	2.771	2.896	1.715
22042990	LOS DEMAS VINOS Y MOSTOS DE UVA.	3.442	2.940	1.509	1.654
28100000	OXIDOS DE BORO; ACIDOS BORICOS.	2.010	2.120	1.703	1.621
20096000	JUGO DE UVA(INCLUIDO EL MOSTO).	236	1.194	2.756	1.590
16042040	LAS DEMAS PREPARACIONES Y CONSERVAS	3.748	1.452	579	1.418
3037910	MERO CONGELADO, EXCLUIDOS FILETES.	2.946	2.510	815	1.386
3049030	LAS DEMAS CARNES DE MERO O BACALAO	7.293	6.328	3.074	1.227
23099090	LAS DEMAS PREPARACIONES	6.171	4.734	2.313	1.029
15159000	LAS DEMAS GRASAS Y ACEITES VEGETALES	2.753	1.223	1.901	1.012
47032900	PASTA QUIMICA DE MADERA A LA SOSA	2.767	4.707	2.581	901
3021200	SALMONES DEL PACIFICO, ATLANTICO Y DANUBIO	3.827	1.246	1.394	894
16052090	QUISQUILLAS Y GAMBAS PREPARADAS O CONSERVADAS	1.907	1.317	3.053	824
29181200	ACIDO TARTARICO.	2.374	1.348	1.946	796
20087010	MELOCOTONES O DURAZNOS, CONSERVADOS	1.920	2.564	1.416	713
2064900	LOS DEMAS DESPOJOS COMESTIBLES DE PORCINO	5.621	7.189	3.225	689
22042910	MOSTO DE UVA FERMENTADO PARCIALMENTE	3.669	2.213	1.368	346
22043000	LOS DEMAS MOSTOS DE UVA.	5.887	1.955	401	49
24012000	TABACO TOTAL O PARCIALMENTE DESVENADO	2.006	2.006	-	-
26161000	MINERALES DE PLATA Y SUS CONCENTRADOS.	9.652	-	5.074	-
74020010	COBRE PARA EL AFINO.	-	2.341	-	-
SUBTOTAL		2.025.404	2.316.778	2.502.874	2.080.387
Otros Productos		40.099	42.081	43.297	46.659
TOTAL PAÍS		2.065.502	2.358.859	2.546.171	2.127.045

Se incluyen los productos que hayan igualado o superado la cota de US\$2.000.000 en alguno de los periodos: los que se ordenan según el último monto transado.

PRINCIPALES PRODUCTOS IMPORTADOS DESDE JAPÓN

(Miles de US\$ cif)

CÓDIGO	DESCRIPCIÓN	1998	1999	2000	2001
87032390	LOS DEMAS VEHICULOS TRANSPORTE PERSONAS	157.527	78.489	98.821	75.412
87043120	VEHICULOS CON CARGA	65.120	19.381	28.644	53.157
40119100	NEUMATICOS NUEVOS DE CAUCHO CON DIBUJO.	36.791	31.783	22.952	32.499
87032290	LOS DEMAS VEHICULOS P.TRANSPORTE PERSONAS	46.596	31.284	37.139	23.125
87042120	VEHICULOS CON CAPACIDAD DE CARGA UTIL.	12.122	6.649	4.752	15.863
87042270	VEHICULOS DE PESO TOTAL SUP. A 5 TON.	34.008	14.318	17.118	14.396
89019010	LOS DEMAS BARCOS PO.TRANSPORTE DE MERCANCIAS.	2.675	5.381	16.140	14.000
87032490	LOS DEMAS VEHICULO TRANSPORTE PERSONAS.	11.590	13.656	22.551	11.308
85254000	VIDEOCAMARAS.	8.050	7.435	8.277	10.571
84295200	MAQUINAS CUYA SUPERESTRUCTURA PUEDA GIRAR	16.157	5.784	12.979	9.626
84272000	LAS DEMAS CARRETILLAS AUTOPROPULSADAS.	8.125	5.552	9.573	9.183
84716000	UNIDADES DE ENTRADA Y SALIDA.	16.289	19.503	12.366	9.024
40112000	NEUMATICOS NUEVOS DE CAUCHO	9.440	7.831	9.653	8.524
84733000	PARTES Y ACCESORIOS DE MAQUINAS	4.949	6.955	6.416	7.326
309900	MERCANCIAS ORGANISMOS INTERNACIONALES	17	893	1.375	6.623
87032310	VEHICULO TIPO JEEP Y SIMILAR TRACC. 4 RUEDAS	15.782	6.625	12.331	6.327
95041000	VIDEOJUEGOS	547	736	1.984	5.237
87043190	LOS DEMAS VEHICULOS	21.811	5.893	16.594	5.143
85283000	VIDEOPROYECTORES	382	1.009	2.752	5.051
87042190	LOS DEMAS VEHICULOS DE PESO TOTAL	1.474	2.503	7.978	4.884
84119900	LAS DEMAS PARTES DE TURBINAS DE GAS.	380	4.163	6.336	4.883

PRINCIPALES PRODUCTOS IMPORTADOS DESDE JAPÓN

(Continuación)

(Miles de US\$ cif)

CÓDIGO	DESCRIPCIÓN	1998	1999	2000	2001
32159000	TINTAS PARA ESCRIBIR O DIBUJAR.	1.022	4.147	5.544	4.670
28070000	ACIDO SULFURICO; OLEUM.	6.630	4.683	2.474	4.349
87089900	LAS DEMAS PARTES Y ACCESORIOS DE VEHICULOS	4.107	3.551	4.513	4.112
90099000	PARTES Y ACCESORIOS DE FOTOCOPIADORAS	3.686	2.677	3.257	3.955
37079000	LAS DEMAS PREPARACIONES QUIMICAS.	3.047	3.064	3.386	3.330
84072100	MOTORES DE EXPLOSION PARA LA PROPULSION	1.499	1.681	2.873	2.831
90065900	LOS DEMAS APARATOS FOTOGRAFICOS.	523	271	1.188	2.750
90189000	LOS DEMAS APARATOS E INSTRUMENTOS DE MEDIDA	2.874	2.257	1.587	2.694
85291000	ANTENAS Y REFLECTORES DE CUALQUIER TIPO.	189	184	152	2.666
84099100	PARTES IDENTIFICABLES COMO DESTINADAS, EXCL.MOTOR DE EMBOLO	3.355	3.080	3.166	2.662
84291100	TOPADORAS, INCLUSO LAS ANGULARES	9.341	435	4.123	2.657
84821000	RODAMIENTOS DE BOLAS.	2.904	2.774	3.159	2.599
87082900	LAS DEMAS PARTES Y ACCESORIOS DE CARROCERIAS	4.608	3.175	4.418	2.556
90091100	FOTOCOPIADORAS ELECTROSTATICAS.	2.474	2.024	2.338	2.551
85179000	PARTES DE APARATOS ELECTRICOS DE TELEFONIA	21.625	5.662	4.603	2.548
87042170	CHASIS CABINADOS CON CAPACIDAD DE CARGA	1.057	1.100	2.004	2.345
87021090	LOS DEMAS VEHICULOS AUTOMOVILES.	4.286	1.939	2.604	2.306
30049010	LOS DEMAS MEDICAMENTOS PREPARADOS	710	833	1.205	2.191
87060099	LOS DEMAS VEHICULOS DE TRANSPORTE DE MERCANCIAS	-	-	-	2.119
84099900	LAS DEMAS PARTES IDENTIFICABLES COMO DESTINADAS,	957	698	3.427	2.076
87043110	FURGONES DE LA PARTIDA 8704.3100	4.115	4.143	3.319	2.059
96121000	CINTAS PARA MAQUINAS DE ESCRIBIR Y SIMILARES	3.273	1.993	2.165	1.954
87032410	VEHICULO TIPO JEEP Y SIMILAR, TRACCION 4 RUEDAS	1.179	2.219	3.633	1.869
96082000	ROTULADORES Y MARCADORES	1.928	1.473	1.478	1.868
40119900	LOS DEMAS NEUMATICOS NUEVOS DE CAUCHO	1.217	1.497	2.189	1.864
84133000	BOMBAS DE CARBURANTE, DE ACEITE.	1.714	844	1.912	1.846
37025400	LAS DEMAS PELICULAS PARA FOTOG.EN COLOR.	2.330	2.112	2.527	1.826
85365010	INTERRUPTORES PARA UNA TENSION INFERIOR	3.261	1.982	2.413	1.795
87112000	MOTOCICLETAS Y CICLOS MOTOR EMBOLO	4.592	2.868	1.653	1.752
48092000	PAPEL AUTOCOPIA, INCLUSO IMPRESO.	2.336	2.175	3.490	1.683
72101200	PROD. LAMINADO HIERRO, ESTAÑADOS	5.358	6.674	6.651	1.664
40111000	NEUMATICOS NUEVOS DE CAUCHO.	3.141	1.672	1.723	1.652
90091200	FOTOCOPIADORAS ELECTROSTATICAS	2.937	994	1.070	1.627
85252090	LOS DEMAS EMISORES RECEPTORES.	4.916	892	1.854	1.611
87042350	CHASSIS CABINAS MAS DE 2000 KILOS	4.671	2.384	2.534	1.524
96081000	BOLIGRAFOS.	2.048	2.019	2.206	1.396
84152000	EQUIPOS AIRE ACOND.PARA VEHICULOS	5.877	1.857	1.767	1.301
87081000	PARAGOLPES O DEFENSAS Y SUS PARTES.	2.230	1.861	1.848	1.202
72083900	BOBINAS LISAS LAM.EN CAL, DE ESP<3 MM	6.449	1.057	-	1.195
25231000	CEMENTOS SIN PULVERIZAR (CLINCA).	0	1.065	2.031	1.172
85299000	LAS DEMAS PARTES	6.486	1.006	831	1.070
84212300	APARATOS PARA FILTRAR EL ACEITE EN MOTOR	1.855	1.743	1.582	988
87089300	EMBRAGUES Y SUS PARTES	1.847	1.252	1.474	968
91021100	RELOJES PULSERA, DE PILAS	3.260	3.392	2.230	928
29242900	LOS DEMAS	554	2.409	1.695	875
85211000	APARATOS DE GRABACION Y/O REPRODUC.	4.487	1.059	1.404	652
87113000	MOTOCICLETAS Y CICLOS MOTOR EMBOLO	2.316	1.183	414	584
90181900	LOS DEMAS APARATOS DE ELECTRODIAGNOSTICO	1.575	2.276	1.795	581
85272100	RECEPTORES RADIODIFUSION CON FUENTE ENERGIA	2.923	2.173	1.409	554
87042320	VEHICULOS CON PESO TOT. MAS DE 20 TON.	4.314	-	1.850	527
84137000	LAS DEMAS BOMBAS CENTRIFUGAS.	1.137	1.892	1.204	465
87032190	LOS DEMAS VEHICULOS MOTOR EMBOLO O PISTON	2.691	1.258	494	367
84454000	BOBINADORAS (INCLUIDAS LA CAILLERAS).	-	266	1.837	346
84771000	MAQUINAS PARA MOLDEAR POR INYECCION.	1.945	182	275	283
84714900	LOS DEMAS COMPUTADORES DIGITALES.	88	561	1.871	240
85281200	TELEVISORES EN COLORES	2.110	774	185	205
32151100	TINTAS DE IMPRENTA, NEGRAS.	3.465	1.098	516	188
85273900	LOS DEMAS RECEPTORES DE RADIODIFUSION	2.816	1.968	60	147
85172100	TELEFAX	3.644	535	152	118

PRINCIPALES PRODUCTOS IMPORTADOS DESDE JAPÓN

(Miles de US\$ cif)

(Continuación)

CÓDIGO	DESCRIPCIÓN	1998	1999	2000	2001
87032210	VEHICULO TIPO JEEP Y SIMILAR TRACCION 4 RUEDAS	6.570	1.924	3.416	99
72101110	PROD. LAMINADO HIERRO, ESTAÑADOS	1.457	3.019	684	71
310000	PARTES,PIEZAS,CONJUNTOS ARMADURIA VEHICULOS.	88.831	69.347	77.201	10
27100029	GASOLINA PARA OTROS USOS	6.921	-	-	-
73082000	TORRES Y CASTILLETES, DE FUNDICION.	2.609	146	-	-
84068100	LAS DEMAS TURBINAS DE VAPOR DE POTENCIA	5.895	1.664	-	-
84118200	LAS DEMAS TURBINAS DE GAS DE POTENCIA	34.133	23.628	-	-
84264900	LAS DEMAS MAQUINAS Y APARATOS AUTOPROPULSADOS	3.550	-	-	-
84798910	MAQUINAS PARA LA INDUSTRIA QUIMICA Y FARMACEUTICA	10.200	-	-	-
85016400	GENERADOR CORRIENTE ALTERNA	5.032	-	-	-
85042300	TRANSFORMADORES DE DIELECTRICO LIQUIDO	1.530	-	2.419	-
89012010	BARCOS-CISTERNA	-	6.850	-	-
89020099	LOS DEMAS BARCOS FACTORIA Y DEMAS BARCOS	-	4.750	-	-
SUBTOTAL		822.540	498.194	564.214	433.259
Otros Productos		172.170	137.688	145.177	127.318
TOTAL PAIS		994.710	635.882	709.392	560.577

Se incluyen los productos que hayan igualado o superado la cota de US\$1.800.000 en alguno de los periodos; los que se ordenan según el último monto transado.

PRINCIPALES PRODUCTOS EXPORTADOS A MALASIA

(Miles de US\$ fob)

CÓDIGO	DESCRIPCIÓN	1998	1999	2000	2001
26011210	PELLETS DE MINERALES DE HIERRO Y SUS CONCENTRADOS	10.416	17.973	14.296	19.425
8061000	UVAS.	2.857	2.674	3.508	2.353
74031100	CATODOS Y SECCIONES DE CATODO, DE COBRE	35.840	28.723	22.386	1.707
47031100	PASTA QUIMICA DE CONIFERAS, CRUDA.	2.049	4.006	1.938	1.442
16041910	PREPARACIONES Y CONSERVAS DE JUREL.	32	66	936	1.316
16059090	LOS DEMAS MOLUSCOS E INVERTEBRADOS ACUATICOS	440	545	1.474	872
22042110	VINOS CON DENOMINACION DE ORIGEN.	256	559	693	862
28100000	OXIDOS DE BORO; ACIDOS BORICOS.	714	1.149	558	497
8081000	MANZANAS FRESCAS.	860	1.154	190	445
23012010	HARINA DE PESCADO IMPROPIA PARA ALIMENTAC. HUM.	1.669	1.104	266	319
28342100	NITRATO DE POTASIO.	282	1.579	2.091	41
28402000	LOS DEMAS BORATOS.	188	367	919	26
250000	SERVICIOS CONSIDERADOS EXPORTACION	36	-	3.655	7
31042000	CLORURO DE POTASIO.	1.029	2.220	1.847	-
31043000	SULFATO DE POTASIO.	356	746	1.097	-
47032900	PASTA QUIMICA DE MADERA A LA SOSA.	3.405	1.974	198	-
SUBTOTAL		60.428	64.838	56.052	29.313
Otros Productos		2.039	2.225	2.373	2.480
TOTAL PAIS		62.467	67.063	58.425	31.793

Se incluyen los productos que hayan igualado o superado la cota de US\$500.000 en alguno de los periodos; los que se ordenan según el último monto transado.

PRINCIPALES PRODUCTOS IMPORTADOS DESDE MALASIA

(Miles de US\$ cif)

CÓDIGO	DESCRIPCIÓN	1998	1999	2000	2001
27090000	ACEITES CRUDOS DE PETROLEO O DE MINERALES	16.133	26.300	-	47.001
85273100	LOS DEMAS RECEPTORES RADIODIFUSION	21.116	11.508	13.645	9.769

PRINCIPALES PRODUCTOS IMPORTADOS DESDE MALASIA

(Miles de US\$ cif)

(Continuación)

CÓDIGO	DESCRIPCIÓN	1998	1999	2000	2001
85199900	LOS DEMAS APARATOS PARA LA REPRODUCCION	1.117	1.448	2.024	3.653
40151900	LOS DEMAS GUANTES DE CAUCHO VULCANIZADO	1.934	1.605	2.033	2.928
85252090	LOS DEMAS EMISORES RECEPTORES.	390	1.752	3.593	2.716
85211000	APARATOS DE GRABACION Y/O REPRODUC.	5.803	5.581	6.087	2.324
85219000	LOS DEMAS APARATOS DE GRABACION.	30	100	40	2.157
25231000	CEMENTOS SIN PULVERIZAR (CLINCA).	-	-	1.184	2.141
85272100	RECEPTORES RADIODIFUSION CON FUENTE ENERGIA	826	697	1.777	1.771
85281200	TELEVISORES EN COLORES.	939	233	1.323	1.545
85172100	TELEFAX	126	740	1.311	1.540
85182200	CAJAS ACUSTICAS CON VARIOS ALTAVOCES.	2.177	834	1.453	1.222
94013000	ASIENTOS GIRATORIOS DE ALTURA AJUSTABLE.	224	106	72	1.197
85273900	LOS DEMAS RECEPTORES DE RADIODIFUSION	6.145	2.446	1.741	1.172
85425000	MICROESTRUCTURAS ELECTRONICAS	21	220	196	1.109
85165000	HORNOS DE MICROONDAS., USO DOMESTICO.	541	484	544	932
15162000	GRASAS Y ACEITES VEGETALES, Y SUS FRACCIONES.	221	171	911	859
40011000	LATEX DE CAUCHO NATURAL.	649	721	667	687
12122090	LAS DEMAS ALGAS, FRESCAS O SECAS.	-	-	-	686
40151100	GUANTES PARA CIRUGIA, DE CAUCHO VULCANIZADO.	412	583	640	676
40012200	CAUCHOS TECNICAMENTE ESPECIFICADOS.	1.528	452	2.118	653
96082000	ROTULADORES Y MARCADORES	390	512	538	641
94036000	LOS DEMAS MUEBLES DE MADERA.	424	143	875	636
85271200	RADIOCASSETES DE BOLSILLO	2.654	1.627	426	545
84798990	LAS DEMAS MAQUINAS Y APARATOS MECANICOS	-	-	-	502
84716000	UNIDADES DE ENTRADA Y SALIDA	930	3.786	2.086	472
62034290	LOS DEMAS	77	1	588	467
85182100	CAJAS ACUSTICAS CON UN SOLO ALTAVOZ.	116	244	742	417
94035000	MUEBLES DE MADERA	77	3	611	278
28111900	LOS DEMAS ACIDOS INORGANICOS.	516	742	790	240
84733000	PARTES Y ACCESORIOS DE MAQUINAS	1.099	609	883	231
40012900	LOS DEMAS CAUCHOS NATURALES	698	44	121	225
84284010	ESCALERAS MECANICAS.	-	-	523	210
94033000	MUEBLES DE MADERA	178	198	665	164
85271300	LOS DEMAS APARATOS COMBINADOS	172	297	1.401	140
84717000	UNIDADES DE MEMORIA	52	3.304	3.669	115
39201000	LAS DEMAS PLACAS,HOJAS,BANDAS,LAMINAS	193	588	437	99
85272900	LOS DEMAS RECEPTORES RADIODIFUSION	29	9	589	9
85199200	TOCACASSETES DE BOLSILLO	413	654	9	9
85091000	ASPIRADORAS, CON MOTOR ELECTRICO INCORPORADO	922	287	27	0
15132900	ACEITES DE PALMISTE O DE BABASU	1.224	-	-	-
27111200	PROPANO, LICUADO.	3.917	-	-	-
39012000	POLIETILENO DE DENSIDAD IGUAL O SUPERIOR	1.084	-	-	-
62121000	SOSTENES, INCLUSO DE PUNTO.	583	39	-	-
84118200	LAS DEMAS TURBINAS DE GAS DE POTENCIA.	-	543	-	-
87032290	LOS DEMAS VEHICULOS P. TRANSPORTE PERSONAS.	2.874	-	-	-
87032390	LOS DEMAS VEHICULOS TRANSPORTE PERSONAS.	533	-	8	-
	SUBTOTAL	79.489	69.611	56.347	92.140
	Otros Productos	12.227	11.666	14.239	11.777
	TOTAL PAÍS	91.717	81.277	70.587	103.917

Se incluyen los productos que hayan igualado o superado la cuota de US\$500.000 en alguno de los periodos; los que se ordenan según el último monto transado.

PRINCIPALES PRODUCTOS EXPORTADOS A PAKISTÁN

(Miles de US\$ fob)

CÓDIGO	DESCRIPCIÓN	1998	1999	2000	2001
28100000	OXIDOS DE BORO; ACIDOS BORICOS.	102	141	141	192
28299000	PERCLORATOS; BROMATOS Y PERBROMATOS.	-	-	-	103
33072000	DESODORANTES CORPORALES Y ANTITRASPIRANTES.	-	-	-	41
1051100	POLLITOS PESO INFERIOR O IGUAL 185 G.	-	35	-	-
47032900	PASTA QUIMICA DE MADERA A LA SOSA.	-	45	-	-
74199919	LOS DEMAS COSPELES	3.277	-	-	-
84463000	TELARES, PARA TEJIDOS DE ANCHO SUPERIOR	814	-	-	-
SUBTOTAL		4.194	221	141	335
Otros Productos		42	54	46	25
TOTAL PAÍS		4.235	275	187	361

Se incluyen los productos que hayan igualado o superado la cota de US\$25.000 en alguno de los periodos; los que se ordenan según el último monto transado.

PRINCIPALES PRODUCTOS IMPORTADOS DESDE PAKISTÁN

(Miles de US\$ cif)

CÓDIGO	DESCRIPCIÓN	1998	1999	2000	2001
55134100	TEJIDOS DE FIBRAS DISCONTINUAS	16.304	9.858	13.498	10.942
55095300	HILADO FIBRA DISCONTINUA POLIESTER	7.722	7.299	7.407	6.559
63022210	SABANAS Y FUNDAS, ESTAMPADAS, DE FIBRAS	1.812	2.127	3.295	3.568
63026010	TOALLAS, DE TEJIDO BUCLE, DE ALGODON.	1.516	1.275	1.855	2.480
63022110	SABANAS Y FUNDAS. ESTAMPADAS, DE ALGODON	380	631	403	1.586
95066200	BALONES Y PELOTAS, INFLABLES.	4.225	1.627	1.770	1.358
55132100	TEJIDOS TEÑIDOS, DE FIBRAS DISCONTINUAS	1.051	976	811	1.164
55131100	TEJIDO CRUDO O BLANQUEADO FIBRA DISCONTINUA	3.181	2.424	948	1.115
63023210	SABANAS Y FUNDAS DE FIBRAS SINTETICAS	15	588	919	812
55134300	LOS DEMAS TEJIDOS DE FIBRAS DISCONTINUAS	104	164	886	765
54078400	TEJIDOS ESTAMPADOS.	19	42	853	677
57021000	ALFOMBRAS LLAMADAS "KELIM", "SOUMAK"	122	94	783	487
52051200	HILADO SENCILLO DE FIBRA ALGODON SIN PEINAR	1.060	260	727	231
94049000	LOS DEMAS ARTICULOS DE CAMA Y ARTICULOS	9	662	199	195
42031000	PRENDAS DE VESTIR, DE CUERO NATURAL	39	284	571	153
63041900	LAS DEMAS COLCHAS, EXCEPTO DE PUNTO.	560	511	74	120
61091000	CAMISETAS DE PUNTO, DE ALGODON.	570	422	149	68
52105100	TEJIDO ALGODON ESTAMPADO	795	142	264	3
52103100	TEJIDO ALGODON TEÑIDO.	1.182	97	51	-
57024200	LAS DEMAS ALFOMBRAS Y REVEST. ATERCIOPELADAS.	544	-	-	-
90283010	CONTADORES DE ELECTRICIDAD, MONOFASICOS.	107	194	501	-
SUBTOTAL		41.319	29.677	35.966	32.282
Otros Productos		6.728	4.066	5.833	4.550
TOTAL PAÍS		48.047	33.743	41.799	36.832

Se incluyen los productos que hayan igualado o superado la cota de US\$500.000 en alguno de los periodos; los que se ordenan según el último monto transado.

PRINCIPALES PRODUCTOS EXPORTADOS A SINGAPUR

(Miles de US\$ fob)

CÓDIGO	DESCRIPCIÓN	1998	1999	2000	2001
16059090	LOS DEMAS MOLUSCOS E INVERTEBRADOS ACUATICOS	4.291	8.431	7.847	6.296
16041910	PREPARACIONES Y CONSERVAS DE JUREL.	755	2.117	3.760	4.529
13023100	AGAR-AGAR.	563	1.505	2.793	2.325
74031100	CATODOS Y SECCIONES DE CATODO, DE COBRE	43.523	12.850	7.942	2.211

PRINCIPALES PRODUCTOS EXPORTADOS A SINGAPUR

(Miles de US\$ fob)

(Continuación)

CÓDIGO	DESCRIPCIÓN	1998	1999	2000	2001
47032100	PASTA QUIMICA DE CONIFERAS, SEMIBLANQUEADA	-	-	202	2.086
16059050	CARACOLES, PREPARADOS O CONSERVADOS.	365	1.133	1.627	1.551
22042110	VINOS CON DENOMINACION DE ORIGEN.	505	1.127	1.620	1.152
3032200	SALMONES DEL ATLANTICO Y DEL DANUBIO.	233	60	1.054	638
8061000	UVAS.	422	678	1.155	475
44071019	LAS DEMAS	160	227	228	433
3037910	MERO CONGELADO, EXCLUIDOS FILETES, HIGADOS	285	260	-	394
3071000	OSTRAS, VIVAS, FRESCAS, REFRIGERADAS.	96	285	219	312
16059040	LOCOS, PREPARADOS O CONSERVADOS.	20	187	687	300
8081000	MANZANAS FRESCAS.	598	571	70	162
3042050	FILETES DE SALMON, CONGELADOS.	-	103	857	126
8094010	CIRUELAS FRESCAS.	88	307	140	88
74111000	TUBOS DE COBRE REFINADO.	1.061	516	228	76
16042090	LAS DEMAS PREPARACIONES Y CONSERVAS DE PESCADO	332	463	416	57
3055900	LOS DEMAS PESCADOS SECOS, INCLUSO SALADO	645	20	1	37
8082010	PERAS FRESCAS.	320	119	35	14
27100051	FUEL OIL.	-	6.416	-	-
76169990	LAS DEMAS MANUFACTURAS DE ALUMINIO	1.394	-	-	-
89019090	LOS DEMAS BARCOS P. EL TRANSPORTE DE MERCANCIAS	-	963	-	-
SUBTOTAL		55.656	38.337	30.880	23.264
Otros Productos		1.277	1.459	1.655	1.291
TOTAL PAÍS		56.933	39.796	32.535	24.555

Se incluyen los productos que hayan igualado o superado la cota de US\$300.000 en alguno de los períodos; los que se ordenan según el último monto transado.

PRINCIPALES PRODUCTOS IMPORTADOS DESDE SINGAPUR

(Miles de US\$ cif)

CÓDIGO	DESCRIPCIÓN	1998	1999	2000	2001
85273100	LOS DEMAS RECEPTORES RADIODIFUSION.	6.394	2.921	3.058	3.798
84716000	UNIDADES DE ENTRADA Y SALIDA	787	737	1.423	3.623
89040000	REMOLCADORES Y BARCOS EMPUJADORES.	2.512	-	-	2.417
49070010	BILLETES DE BANCO.	-	2.720	-	2.185
85252090	LOS DEMAS EMISORES RECEPTORES.	1.279	1.168	1.466	1.852
84717000	UNIDADES DE MEMORIA	9.375	3.598	1.013	1.199
85164000	PLANCHAS ELECTRICAS, DE USO DOMESTICO.	24	282	574	779
87149900	LAS DEMAS PARTES Y ACCESORIOS DE VEHICULOS.	1.222	568	917	605
84733000	PARTES Y ACCESORIOS DE MAQUINAS	878	1.280	410	549
84705000	CAJAS REGISTRADORAS.	367	439	538	448
15162000	GRASAS Y ACEITES VEGETALES, Y SUS FRACCIONES	760	670	260	422
85199900	LOS DEMAS APARATOS PARA LA REPRODUCCION	549	309	478	370
85421200	TARJETAS PROVISTAS DE CIRCUITOS INTEGRADOS	0	647	371	107
84718000	LAS DEMAS UNIDADES DE MAQUINAS AUTOMATICAS	17	211	547	65
85272100	RECEPTORES RADIODIFUSION CON FUENTE ENERGIA	514	228	175	52
85273900	LOS DEMAS RECEPTORES DE RADIODIFUSION	1.251	100	-	34
84148000	LOS DEMAS BOMBAS Y COMPRESORES DE AIRE	0	648	15	9
85425000	MICROESTRUCTURAS ELECTRONICAS	2.397	323	39	4
27100040	ACEITES COMBUSTIBLES DESTILADOS (GAS OIL)	7.719	2.678	-	-
84143000	COMPRESORES	783	3	-	-
84264900	LAS DEMAS MAQUINAS Y APARATOS AUTOPROPULSADAS	509	-	-	-
SUBTOTAL		37.336	19.532	11.283	18.519
Otros Productos		12.993	8.150	7.879	6.465
TOTAL PAÍS		50.329	27.682	19.162	24.983

Se incluyen los productos que hayan igualado o superado la cota de US\$500.000 en alguno de los períodos; los que se ordenan según el último monto transado.

PRINCIPALES PRODUCTOS EXPORTADOS A SRI LANKA

(Miles de US\$ fob)

CÓDIGO	DESCRIPCIÓN	1998	1999	2000	2001
16041910	PREPARACIONES Y CONSERVAS DE JUREL.	14.556	14.425	15.799	12.564
23012010	HARINA DE PESCADO IMPROPIA PARA ALIMENTAC. HUM.	72	442	122	525
44071019	LAS DEMAS	-	-	12	77
3031000	SALMONES DEL PACIFICO CONGELADO.	3	-	-	53
22042110	VINOS CON DENOMINACION DE ORIGEN.	42	26	27	44
85092000	ENCERADORAS DE PISO, CON MOTOR ELECTRICO	43	65	43	43
3032100	TRUCHAS CONGELADAS, EXCLUIDOS LOS FILETES	99	-	-	29
3021200	SALMONES DEL PACIFICO, ATLANTICO Y DANUBIO	22	-	-	-
3056900	LOS DEMAS PESCADOS SALADOS SIN SECAR.	79	-	-	-
3079190	LOS DEMAS MOLUSCOS E INVERTEBRADOS ACUATICOS	33	12	22	-
7108000	LAS DEMAS LEGUMBRES Y HORTALIZAS.	40	-	-	-
9024000	TE NEGRO Y TE PARCIALMENTE FERMENTADO.	59	-	-	-
12099190	LAS DEMAS SEMILLAS DE LEGUMBRES Y HORTALIZAS.	-	22	4	-
16041310	PREPARACIONES Y CONSERVAS DE SARDINAS.	55	-	-	-
28100000	OXIDOS DE BORO; ACIDOS BORICOS.	21	11	-	-
28369100	CARBONATOS DE LITIO.	-	33	-	-
31025000	NITRATO DE SODIO.	-	-	542	-
SUBTOTAL		15.123	15.036	16.572	13.334
Otros Productos		7	16	38	17
TOTAL PAIS		15.131	15.053	16.610	13.351

Se incluyen los productos que hayan igualado o superado la cota de US\$20.000 en alguno de los periodos; los que se ordenan según el último monto transado.

PRINCIPALES PRODUCTOS IMPORTADOS DESDE SRI LANKA

(Miles de US\$ cif)

CÓDIGO	DESCRIPCIÓN	1998	1999	2000	2001
9024000	TE NEGRO Y TE PARCIALMENTE FERMENTADO	11.851	11.517	11.138	11.451
9061000	CANELA Y FLORES DEL CANELERO, SIN TRITURAR	630	430	654	530
8011100	COCOS SECOS	436	523	537	379
62052000	CAMISAS PARA HOMBRES O NIÑOS, DE ALGODON	470	132	264	277
40119900	LOS DEMAS NEUMATICOS NUEVOS DE CAUCHO	224	32	119	264
9062000	CANELA Y FLORES DE CANELERO, TRITURADOS	-	-	36	196
40119100	NEUMATICOS NUEVOS DE CAUCHO CON DIBUJO.	195	246	188	128
61161000	GUANTES DE PUNTO, IMPREGNADOS, RECUBIERTOS.	66	74	92	110
63062200	TIENDAS, DE FIBRAS SINTETICAS.	698	515	468	94
62019300	ANORAK, CAZADORAS Y SIMILARES, HOMBRES	51	-	32	93
62034290	LOS DEMAS	71	16	149	86
38021000	CARBONES ACTIVADOS.	13	35	47	82
40115000	NEUMATICOS NUEVOS DE CAUCHO	-	-	141	81
40151900	LOS DEMAS GUANTES DE CAUCHO VULCANIZADO	72	64	58	75
61051000	CAMISAS DE PUNTO, PARA HOMBRES O NIÑOS,	5	-	30	65
62029300	ANORAK, CAZADORAS Y SIMILARES, PARA MUJERES	2	-	25	60
9023000	TE NEGRO Y TE PARCIALMENTE FERMENTADO.	78	122	35	54
40012900	LOS DEMAS CAUCHOS NATURALES	76	34	54	52
40129000	BANDAJES, BANDAS DE RODADURA	75	160	85	45
62082200	CAMISONES Y PIJAMAS, PARA MUJERES O NIÑAS	62	26	36	19
8011900	LOS DEMAS COCOS	155	48	11	10
61103000	SUETERES, JERSEIS, CHALECOS Y SIMILARES.	2	-	321	5
65059000	LOS DEMAS SOMBREROS Y TOCADOS, DE PUNTO.	80	4	-	1
40151100	GUANTES PARA CIRUGIA, DE CAUCHO VULCANIZADO	299	293	-	1
61169300	LOS DEMAS GUANTES DE PUNTO.	67	-	-	0
9041100	PIMIENTA, SECA, SIN TRITURAR NI PULVERIZAR.	99	-	15	-
9041200	PIMIENTA, SECA, TRITURADA O PULVERIZADA.	53	-	-	-
40149000	LOS DEMAS ARTICULOS DE HIGIENE O DE FARMACIA.	12	54	63	-
42029210	ARTICULOS DE BOLSILLO DE PLASTICO	15	67	-	-

PRINCIPALES PRODUCTOS IMPORTADOS DESDE SRI LANKA

(Continuación)

(Miles de US\$ cif)

CÓDIGO	DESCRIPCIÓN	1998	1999	2000	2001
42029220	ARTICULOS DE BOLSILLO DE MATERIAS TEXTILES	30	53	72	-
62121000	SOSTENES, INCLUSO DE PUNTO.	108	-	-	-
64039900	LOS DEMAS CALZADO SUELA CAUCHO, PLAST.	65	-	-	-
95034100	JUGUETES Q. REPRESENTEN ANIMALES O SERES NO HUMANOS.	349	-	-	-
	SUBTOTAL	16.410	14.445	14.669	14.159
	Otros Productos	378	103	263	399
	TOTAL PAÍS	16.789	14.548	14.933	14.558

Se incluyen los productos que hayan igualado o superado la cota de US\$50.000 en alguno de los periodos; los que se ordenan según el último monto transado.

PRINCIPALES PRODUCTOS EXPORTADOS A TAILANDIA

(Miles de US\$ fob)

CÓDIGO	DESCRIPCIÓN	1998	1999	2000	2001
47031100	PASTA QUIMICA DE CONIFERAS, CRUDA.	8.281	18.896	20.431	18.439
41042900	LOS DEMAS CUEROS Y PIELS, DE BOVINO.	-	-	126	6.044
3032100	TRUCHAS CONGELADAS, EXCLUIDOS LOS FILETES.	624	331	1.186	5.291
13023100	AGAR-AGAR.	1.344	2.396	2.584	2.059
3042060	FILETES DE TRUCHA, CONGELADOS.	1.508	1.850	518	1.873
74031100	CATODOS Y SECCIONES DE CATODO, DE COBRE	28.022	6.092	2.240	1.810
22042110	VINOS CON DENOMINACION DE ORIGEN.	365	842	1.217	1.372
23012010	HARINA DE PESCADO IMPROPIA PARA ALIMENTAC. HUM.	929	10.069	1.429	1.308
3042050	FILETES DE SALMON, CONGELADOS.	-	192	785	1.261
3031000	SALMONES DEL PACIFICO CONGELADO.	7	1	2	856
47032100	PASTA QUIMICA DE CONIFERAS, SEMIBLANQUEADA	846	391	571	843
44071019	LAS DEMAS	49	27	586	626
3032200	SALMONES DEL ATLANTICO Y DEL DANUBIO.	30	49	16	507
8081000	MANZANAS FRESCAS.	934	905	566	424
8061000	UVAS.	202	328	449	422
3037990	LOS DEMAS PESCADOS CONGELADOS.	-	-	6	273
16059090	LOS DEMAS MOLUSCOS E INVERTEBRADOS ACUATICOS	-	-	166	270
41042200	CUEROS Y PIELS, DE BOVINO, PRECURTIDOS	-	-	978	235
28273900	LOS DEMAS CLORUROS.	-	144	75	185
72027000	FERROMOLIBDENO.	381	105	190	182
31059010	NITRATO SODICO POTASICO (SALITRE)	-	-	-	173
15042000	GRASAS Y ACEITES DE PESCADO Y SUS FRACCIONES	-	-	27	146
41012100	LOS DEMAS CUEROS Y PIELS DE BOVINO.	-	21	-	125
3074900	JIBIAS, GLOBITOS, CALAMARES Y POTAS	-	-	-	122
2500000	SERVICIOS CONSIDERADOS EXPORTACION	2.264	-	-	16
3037800	MERLUZAS CONGELADAS, EXCLUIDOS FILETES	145	106	18	-
33072000	DESODORANTES CORPORALES Y ANTITRASPIRANTES	-	153	-	-
47032900	PASTA QUIMICA DE MADERA A LA SOSA	313	-	-	-
51121910	LOS DEMAS TEJIDO LANA PEINADA.	-	147	-	-
71181000	MONEDAS SIN CURSO LEGAL.	-	-	1.443	-
72083800	BOBINAS LISAS LAM.EN CALIENTE	-	201	-	-
72091700	BOBINAS LAM.EN FRIO, SIN CHAPAR NI REVESTIR	-	157	-	-
72091800	BOBINAS LAM.EN FRIO, SIN CHAPAR NI REVESTIR	-	1.116	-	-
74199911	COSPELES DE ALEACIONES A BASE DE CU.	-	2.147	397	-
84549000	PARTES DE CONVERTIDORES, CALDEROS	155	-	-	-
85244000	CINTAS MAGNETICAS, GRABADAS PARA REPRODUCIR	-	293	-	-
85245100	CINTAS MAGNETICAS GRABADAS, PARA REPRODUCIR	284	36	345	-
	SUBTOTAL	46.683	46.993	36.349	44.860
	Otros Productos	376	679	662	467
	TOTAL PAÍS	47.058	47.672	37.010	45.327

Se incluyen los productos que hayan igualado o superado la cota de US\$100.000 en alguno de los periodos; los que se ordenan según el último monto transado.

PRINCIPALES PRODUCTOS IMPORTADOS DESDE TAILANDIA

(Miles de US\$ cif)

CÓDIGO	DESCRIPCIÓN	1998	1999	2000	2001
87042120	VEHICULOS CON CAPACIDAD DE CARGA UTIL	950	5.289	23.601	26.523
84716000	UNIDADES DE ENTRADA Y SALIDA.	3.245	3.060	6.912	6.908
25231000	CEMENTOS SIN PULVERIZAR (CLINCA).	-	0	5.429	5.613
25232900	LOS DEMAS CEMENTO PORTLAND.	1.500	2.457	3.876	4.193
10063000	ARROZ SEMIBLANQUEADO O BLANQUEADO	5.296	5.550	29	3.336
87043120	VEHICULOS CON CARGA	402	807	3.840	2.159
20082010	PIÑAS CONSERVADAS AL NATURAL O EN ALMIBAR	732	1.713	1.704	2.043
85281200	TELEVISORES EN COLORES.	701	144	20	2.020
85173010	CENTRALES DE COMPUTACION AUTOMATICA.	978	608	1.183	1.436
62121000	SOSTENES, INCLUSO DE PUNTO.	1.483	484	588	1.089
39076000	POLITEREFTALATO DE ETILENO	-	-	-	920
10064000	ARROZ PARTIDO.	-	1.956	-	872
87082900	LAS DEMAS PARTES Y ACCESORIOS DE CARROCERIAS	308	777	1.143	854
84281010	ASCENSORES SIN CABINA NI CONTRAPESO.	-	-	-	728
85211000	APARATOS DE GRABACION Y/O REPRODUC.	4	96	542	709
84159000	PARTES DE ACONDICIONADORES DE AIRE.	93	54	12	676
40115000	NEUMATICOS NUEVOS DE CAUCHO	585	612	602	652
64039900	LOS DEMAS CALZADO SUELA CAUCHO, PLAST.,	2.086	764	835	650
16042010	LAS DEMAS PREPARACIONES Y CONSERVAS DE ATUN	1.760	844	586	643
39205100	LAS DEMAS PLACAS,HOJAS,BANDAS,LAMINAS.	73	224	176	639
40151900	LOS DEMAS GUAANTES DE CAUCHO VULCANIZADO	234	851	449	609
87043190	LOS DEMAS VEHICULOS	-	237	553	606
62034300	PANTALONES, PARA HOMBRES O NINOS.	94	17	72	604
20094000	JUGO DE PINA, SIN FERMENTAR	1.182	1.738	728	583
85165000	HORNOS DE MICROONDAS., USO DOMESTICO.	1.470	1.310	791	543
95051000	ARTICULOS PARA FIESTAS DE NAVIDAD.	73	425	627	525
40112000	NEUMATICOS NUEVOS DE CAUCHO	445	131	540	522
84186990	LAS DEMAS MATERIALES, MAQUINAS Y APARATO	131	209	346	518
64029900	LOS DEMAS CALZADO CON SUELA	172	540	397	361
85171900	LOS DEMAS TELEFONOS	544	409	298	334
38249020	PRODUCTOS PARA LA CORRECCION DE ESCRITOS	638	488	651	328
87071012	CARROCERIAS PARA VEHICULOS	-	-	1.856	327
20079990	LAS DEMAS COMPOTAS,JALEAS,MERMELODAS	-	595	140	303
94017900	LOS DEMAS ASIENTOS, CON ARMAZON DE METAL	136	206	880	233
52104100	TEJIDO ALGODON CON HILADO DISTINTO COLOR	641	396	260	162
62052000	CAMISAS PARA HOMBRES O NINOS, DE ALGODON	1.168	386	102	82
40012900	LOS DEMAS CAUCHOS NATURALES.	-	-	1.928	69
70052900	LAS DEMAS LUNAS SIN ARMAR, DE VIDRIO.	1.040	113	33	60
85182100	CAJAS ACUSTICAS CON UN SOLO ALTAVOZ.	786	173	0	29
90183100	JERINGAS, INCLUSO CON AGUJAS.	508	79	120	13
24012000	TABACO TOTAL O PARCIALMENTE DESVENADO.	0	579	-	-
39012000	POLIETILENO	1.030	865	753	-
87032390	LOS DEMAS VEHICULOS TRANSPORTE PERSONAS	-	-	3.937	-
SUBTOTAL		30.490	35.187	66.538	69.472
Otros Productos		17.973	15.390	18.207	22.351
TOTAL PAIS		48.463	50.577	84.744	91.823

Se incluyen los productos que hayan igualado o superado la cota de US\$500.000 en alguno de los períodos; los que se ordenan según el último monto transado.

PRINCIPALES PRODUCTOS EXPORTADOS A TAIWÁN

(Miles de US\$ fob)

CÓDIGO	DESCRIPCIÓN	1998	1999	2000	2001
74031100	CATODOS Y SECCIONES DE CATODO, DE COBRE	382.807	310.611	369.168	211.083
23012010	HARINA DE PESCADO IMPROPIA PARA ALIMENTAC. HUM.	53.487	63.960	52.511	50.864

PRINCIPALES PRODUCTOS EXPORTADOS A TAIWÁN

(Continuación)

(Miles de US\$ fob)

CÓDIGO	DESCRIPCIÓN	1998	1999	2000	2001
47032100	PASTA QUIMICA DE CONIFERAS, SEMIBLANQUEADA	24.893	37.114	50.968	15.956
8081000	MANZANAS FRESCAS.	17.502	19.073	17.387	15.190
47031100	PASTA QUIMICA DE CONIFERAS, CRUDA.	10.318	18.413	24.531	13.739
47032900	PASTA QUIMICA DE MADERA A LA SOSA	16.867	24.910	36.751	9.876
44071019	LAS DEMAS	5.563	9.153	9.879	4.942
3061420	CENTOLLAS Y CENTOLLON	698	2.867	8.139	3.815
3032200	SALMONES DEL ATLANTICO Y DEL DANUBIO	1.061	527	5.647	3.633
8092000	CEREZAS FRESCAS.	1.321	2.926	2.723	2.568
26131010	CONCENTRADOS TOSTADOS DE MOLIBDENO.	1.032	857	1.990	1.923
8093010	NECTARINES FRESCOS.	389	875	1.242	1.428
16059040	LOCOS, PREPARADOS O CONSERVADOS.	3.244	6.416	4.567	1.270
8061000	UVAS.	1.294	1.383	1.374	1.255
16059050	CARACOLES, PREPARADOS O CONSERVADOS.	1.361	1.007	634	1.169
12122090	LAS DEMAS ALGAS, FRESCAS O SECAS.	1.156	1.270	872	1.156
8094010	CIRUELAS FRESCAS.	1.167	1.052	854	806
3079930	LOCOS, CONGELADOS, SECOS, SALADOS.	2.037	1.258	1.239	638
8109000	LOS DEMAS FRUTOS FRESCOS.	521	1.227	813	553
22042110	VINOS CON DENOMINACION DE ORIGEN.	1.179	179	302	499
16059090	LOS DEMAS MOLUSCOS E INVERTEBRADOS ACUATICOS	1.616	2.520	1.516	292
44081010	HOJAS PARA CHAPADO Y CONTRACHAPADO.	532	1.480	935	18
16042090	LAS DEMAS PREPARACIONES Y CONSERVAS DE PESCADO	215	1.225	747	-
72027000	FERROMOLIBDENO.	1.890	1.382	460	-
	SUBTOTAL	532.149	511.684	595.247	342.672
	Otros Productos	9.335	9.438	10.024	8.556
	TOTAL PAÍS	541.484	521.122	605.272	351.229

Se incluyen los productos que hayan igualado o superado la cota de US\$1.000.000 en alguno de los períodos; los que se ordenan según el último monto transado.

PRINCIPALES PRODUCTOS IMPORTADOS DESDE TAIWÁN

(Miles de US\$ cif)

CÓDIGO	DESCRIPCIÓN	1998	1999	2000	2001
84713000	COMPUTADORES DIGITALES, PORTATILES.	562	4.882	4.221	5.456
84733000	PARTES Y ACCESORIOS DE MAQUINAS.	8.514	4.365	7.263	5.192
85232000	DISCOS MAGNETICOS, SIN GRABAR.	75	1.081	2.665	4.501
39199000	LAS DEMAS PLACAS,HOJAS,BANDAS,CINTAS.	3.693	3.188	3.471	4.081
87032390	LOS DEMAS VEHICULOS TRANSPORTE PERSONAS	640	3.778	5.202	3.325
60029300	LOS DEMAS TEJIDOS DE PUNTO, DE FIBRAS.	607	1.023	3.344	3.276
87149900	LAS DEMAS PARTES Y ACCESORIOS DE VEHICULOS	4.365	3.911	3.324	3.129
54075200	TEJIDOS TEÑIDOS.	3.342	3.706	4.342	3.008
84716000	UNIDADES DE ENTRADA Y SALIDA.	8.864	5.066	2.862	2.900
55032000	FIBRAS DE POLIESTER DISCONTINUAS.	3.808	4.075	3.902	2.498
39269090	LAS DEMAS MANUFACTURAS, DE PLASTICO.	2.453	2.004	2.510	2.410
95069100	ARTICULOS Y MATERIAL P. GIMNASIA O ATLETISMO	1.988	1.641	1.989	2.271
52094200	TEJIDO ALGODON CON HILADO DISTINTO COLOR	1.107	1.882	812	2.156
73181500	LOS DEMAS TORNILLOS Y PERNOS.	2.349	1.269	1.623	1.959
54076100	TEJIDOS DE HILADOS DE FILAMENTOS SINTETICOS	1.355	1.062	1.434	1.863
84741000	MAQUINAS Y APARATOS PARA CLASIFICAR	-	40	-	1.820
85122000	LOS DEMAS APARATOS DE ALUMBRADO	1.541	1.680	1.680	1.810
56081100	REDES CONFECCIONADAS PARA LA PESCA.	3.837	3.780	4.319	1.729
84521000	MAQUINAS DE COSER DOMESTICAS.	2.436	2.084	1.926	1.675
87089900	LAS DEMAS PARTES Y ACCESORIOS DE VEHICULOS.	1.636	1.556	1.849	1.671
73064000	LOS DEMAS TUBOS Y PERFILES HUECOS.	1.264	852	1.527	1.616
87082900	LAS DEMAS PARTES Y ACCESORIOS DE CARROCERIAS	2.182	1.780	2.014	1.516
85421200	TARJETAS PROVISTAS DE CIRCUITOS INTEGRADOS	148	104	810	1.497

PRINCIPALES PRODUCTOS IMPORTADOS DESDE TAIWÁN

(Continuación)

(Miles de US\$ cif)

CÓDIGO	DESCRIPCIÓN	1998	1999	2000	2001
41071000	PIELES DEPILADAS DE PORCINO, PREPARADAS	2.365	1.572	1.820	1.485
54023300	HILADO TEXTURADO DE POLIESTER.	1.854	1.258	1.442	1.361
85438900	LAS DEMAS MAQUINAS Y APARATOS ELECTRICOS	984	726	4.181	1.289
87120000	BICICLETAS Y DEMAS CICLOS.	4.094	2.718	2.294	1.261
84818090	LOS DEMAS ARTICULOS DE GRIFERIA	1.125	1.096	1.048	1.198
85239000	LOS DEMAS SOPORTES PREPARADOS PARA GRABAR	46	499	504	1.178
84238100	LOS DEMAS APARATOS E INSTRUMENTOS	1.158	1.022	1.026	1.175
39076000	POLITEREFTALATO DE ETILENO	966	348	1.893	1.164
85071000	ACUMULADORES ELECTRICOS, DE PLOMO.	777	598	1.323	1.134
73181400	TORNILLOS TALADRADORES, DE FUNDICION.	777	520	670	1.076
73181600	TUERCAS, DE FUNDICION, DE HIERRO O DE ACERO.	1.714	702	794	1.058
84715000	UNIDADES DE PROCESO DIGITALES	343	499	1.123	1.030
39191000	PLACAS, HOJAS, BANDAS, CINTAS, PELICULAS	695	1.053	1.322	993
84714100	LOS DEMAS COMPUTADORES DIGITALES.	373	799	512	987
95033000	LOS DEMAS CONJUNTOS O SURTIDOS Y JUGUETES	42	-	4	908
59031090	TEJIDOS RECUBIERTOS, REVESTIDOS	913	697	1.368	890
87149200	LLANTAS Y RADIOS, DE VEHICULOS	784	829	936	887
85369010	APARATOS DE EMPALME Y CONEXIÓN.	1.073	708	984	836
84099100	PARTES IDENTIFICABLES	448	528	578	809
55121900	LOS DEMAS TEJIDOS CONTENIDO FIBRA	479	751	873	804
59032090	TEJIDOS RECUBIERTOS, REVESTIDOS	216	74	710	803
40169910	ARTICULOS PARA USOS TECNICOS DE CAUCHO	790	863	849	797
85365010	INTERRUPTORES PARA UNA TENSION INFERIOR	754	454	987	755
87149600	PEDALES, PLATOS, EJES Y BIELAS Y SUS PARTES	1.028	806	714	744
39261000	ARTICULOS DE OFICINA Y ARTICULOS ESCOLAR	596	320	476	723
87149400	FRENOS, INCLUIDOS LOS BUJES CON FRENOS.	1.391	1.119	813	711
39201000	LAS DEMAS PLACAS, HOJAS, BANDAS, LAMINAS.	206	118	964	669
61103000	SUETERES, JERSEIS, CHALECOS Y SIMILARES.	253	531	658	669
84718000	LAS DEMAS UNIDADES DE MAQUINAS AUTOMATICAS	489	542	571	659
83024200	LAS DEMAS GUARNICIONES, HERRAJES	1.151	533	872	640
85175000	LOS DEMAS APARATOS DE TELECOMUNICACION	191	168	100	638
94013000	ASIENTOS GIRATORIOS DE ALTURA AJUSTABLE.	908	463	760	633
84778000	LAS DEMAS MAQUINAS Y APARATOS	647	233	659	619
87087000	RUEDAS Y SUS PARTES Y ACCESORIOS DE VEHICULOS.	927	754	619	611
84717000	UNIDADES DE MEMORIA	2.310	849	544	602
85044000	CONVERTIDORES ESTÁTICOS.	1.047	994	481	576
90049010	GAFAS PROTECTORAS PARA EL TRABAJO.	448	379	685	565
54074200	TEJIDOS TENIDOS	743	630	1.011	563
58063200	LAS DEMAS CINTAS, DE FIBRAS SINTETICAS	864	675	787	550
73269000	LAS DEMAS MANUFACTURAS DE HIERRO O DE ACERO	660	431	699	548
60019200	LOS DEMAS TERCIOPELOS Y FELPAS, DE PUNTO	140	301	910	545
70091000	ESPEJOS RETROVISORES PARA VEHICULOS.	596	515	645	529
84772000	MAQUINAS EXTRUSORAS.	1.382	730	832	499
39031100	POLIESTIRENO EN FORMA EXPANDIBLE	965	179	34	482
64031900	LOS DEMAS CALZADO DE DEPORTE.	130	613	744	461
29349090	LOS DEMAS COMPUESTOS HETEROCICLICOS.	336	720	412	452
73066000	LOS DEMAS TUBOS Y PERFILES HUECOS.	452	262	722	452
87149100	CUADROS Y HORQUILLAS Y SUS PARTES DE VEHIC.	1.064	809	621	452
64039900	LOS DEMAS CALZADO SUELA CAUCHO, PLAST.	1.122	857	458	439
85311000	AVISADORES ELECTRICOS DE PROTECCION.	813	449	219	410
40115000	NEUMATICOS NUEVOS DE CAUCHO.	1.170	474	534	400
96081000	BOLIGRAFOS.	643	608	506	378
60024300	LOS DEMAS TEJIDOS PUNTO, POR URDIMBRE.	335	578	921	371
85171900	LOS DEMAS TELEFONOS	883	528	416	323
39241000	VAJILLA Y DEMAS ARTICULOS PARA EL SERVICIO	892	296	315	316
84158300	LOS DEMAS ACONDICIONADORES DE AIRE	4	733	151	302
83014000	LAS DEMAS CERRADURAS, CERROJOS.	623	233	535	244
95010000	JUGUETES DE RUEDAS	735	617	1.427	243
82032000	ALICATES (INCLUSO CORTANTES), TENAZAS.	208	197	606	242

PRINCIPALES PRODUCTOS IMPORTADOS DESDE TAIWÁN

(Continuación)

(Miles de US\$ cif)

CÓDIGO	DESCRIPCIÓN	1998	1999	2000	2001
94051000	LAMPARAS Y DEMAS APARATOS ELECTRICOS	947	311	371	242
84818010	LOS DEMAS ARTICULOS DE GRIFERIA	427	433	709	227
94032000	LOS DEMAS MUEBLES DE METAL	834	387	617	225
39233000	BOMBONAS, BOTELLAS, FRASCOS Y ARTICULOS	109	1.507	100	222
84807100	MOLDES P. CAUCHO O PLASTICO, PARA MOLDEO	1.209	398	134	209
87150000	COCHES, SILLAS Y VEHICULOS SIMILARES.	1.062	775	326	207
84719000	LAS DEMAS MAQUINAS AUTOMATICAS.	314	654	124	161
73239300	ARTICULOS DE USO DOMESTICO Y SUS PARTES.	545	326	743	150
82073000	UTILES DE EMBUTIR, DE ESTAMPAR.	763	8	162	119
85425000	MICROESTRUCTURAS ELECTRONICAS	1.919	70	37	116
84145100	VENTILADORES DE MESA, DE PIE, DE PARED.	692	249	305	104
84433000	IMPRESORAS FLEXOGRAFICAS.	726	121	496	102
84804100	MOLDES PARA METALES O CARBUROS METALICOS	194	133	659	95
85178000	LOS DEMAS APARATOS DE TELEFONIA.	1.042	77	32	91
48239090	LOS DEMAS PAPELES, CARTON.	49	619	223	82
63061900	TOLDOS DE CUALQUIER CLASE	830	-	-	-
85442010	CABLES TELEFONICOS.	40	60	1.167	-
86011000	LOCOMOTORAS Y LOCOTRACTORES, DE ENERGIA	-	1.410	-	-
95065100	RAQUETAS DE TENIS, INCLUSO SIN CORDAJE.	708	551	150	-
	SUBTOTAL	118.292	100.454	119.105	105.853
	Otros Productos	82.136	65.086	71.611	67.815
	TOTAL PAÍS	200.428	165.540	190.716	173.667

Se incluyen los productos que hayan igualado o superado la cota de US\$600.000 en alguno de los períodos; los que se ordenan según el último monto transado.

FORMULARIO

SUSCRIPCIÓN A INDICADORES DE COMERCIO EXTERIOR

Señores
Departamento Publicaciones, Banco Central de Chile
Agustinas 1180, Casilla N° 967
Fax: 56-2-6702231 o 56-2-6984847
Santiago - CHILE
www.bcentral.cl
bcch@bcentral.cl

Solicito suscribirme a Indicadores de Comercio Exterior a partir del mes de y por el periodo de año(s).

Nombre o razón social
RUT
Dirección
Ciudad País

Adjunto cheque cruzado y nominativo a nombre de Banco Central de Chile por la cantidad de:

\$
US\$
Cheque N°
Banco

Agradeceré enviar los ejemplares a:

Nombre
Dirección
Casilla
Ciudad País

Precios

Suscripción anual (12 ejemplares)	\$ 55.000 US\$ 250,00 (*)
Valor por ejemplar	\$ 5.500 US\$ 25,00 (*)

(*) Incluye despacho por vía aérea.