



# Informe Mensual *Marzo 2017*

## Estadísticas Monetarias y Financieras

### Introducción

A continuación se presentan las principales estadísticas monetarias y financieras con datos actualizados a febrero 2017. Estas corresponden a información reportada por todos los bancos del país. Las definiciones y una mayor desagregación de las series contenidas en este informe se encuentran disponibles en la **Base de Datos Estadísticos del Banco Central de Chile**.

Contacto: [dineroybanca@bcentral.cl](mailto:dineroybanca@bcentral.cl)

#### Tasas de interés por tipo de deudor (1):

(tasas base anual 360 días)		
consumo (\$):	23,3%	↗
comerciales (\$):	8,8%	↑
comercio exterior (US\$):	2,2%	⇒
vivienda (UF):	3,6%	⇒

#### Tasas de interés por tipo de deudor y plazo

En febrero, las tasas de interés de los créditos de consumo y comerciales presentaron valores mayores a los del mes previo: 23,3 y 8,8% (enero: 23,0 y 7,9%), respectivamente. Por su parte, las tasas de interés de las colocaciones de comercio exterior y vivienda se mantuvieron en niveles similares a los del mes anterior: 2,2 y 3,6% (Gráfico 1).

El aumento en la tasa de los préstamos de consumo se explica por una mayor tasa de los productos sobregiros y tarjetas de crédito: 28,7 y 24,1% (enero: 28,3 y 23,8%). En comerciales, el incremento obedece a una mayor tasa del producto sobregiros: 10,9% (enero: 9,8%). Por su parte, en los préstamos de comercio exterior, la disminución de la tasa de exportaciones fue compensada con un aumento de la tasa de las importaciones. [Ver datos y Anexo.](#)

Por plazo, la tasa de interés de las colocaciones registró un alza en todos los tramos, excepto en el de 30 a 89 días, que se mantuvo en torno a 3,4%. En tanto, las tasas de interés de las captaciones presentaron valores similares a los del mes previo en todos los plazos, salvo a más de tres años, que subió.

El spread de la tasa nominal para el tramo 30 a 89 días se mantuvo, mientras que para el resto de los plazos aumentó. [Ver datos y Anexo](#)

#### Colocaciones nominales por tipo de deudor

En febrero, el crecimiento anual del stock total de colocaciones fue de 5,0% (enero: 4,9%), explicado por la evolución de los créditos de vivienda y comerciales que registraron variaciones anuales similares a las del mes previo: 9,2 y 4,1% (enero: 9,3 y 4,0%). Por su parte, las colocaciones de comercio exterior presentaron un descenso anual inferior al del mes anterior: -8,9% (enero: -9,1%), mientras que los créditos de consumo crecieron 7,7% (enero: 8,1%) (Gráfico 2). [Ver datos y Anexo](#)

#### Agregados monetarios

La variación anual de M1 disminuyó a 2,9% (enero: 3,1%), debido a un menor crecimiento de las cuentas corrientes. Por su parte, el menor incremento anual de M2: 4,4% (enero: 5,7%), fue explicado por el menor aporte de M1 y de los depósitos a plazo. En tanto, la tasa de crecimiento de M3 fue 7,1% (enero: 7,4%), en línea con el crecimiento de M2, que fue en parte compensado por la mayor tenencia de bonos de la Tesorería General de la República por parte del sector privado (Gráfico 3). [Ver datos y Anexo](#)

#### Colocaciones nominales por tipo de deudor (2):

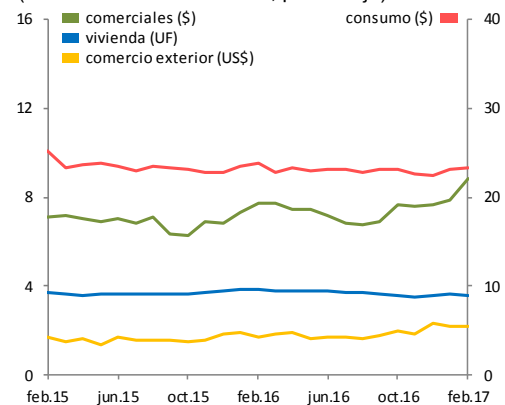
(variación anual)		
consumo:	7,7%	↗
comerciales:	4,1%	↗
comercio exterior:	-8,9%	↘
vivienda:	9,2%	⇒
total:	5,0%	⇒

#### Agregados monetarios (3)

(variación anual)		
M1:	2,9%	↘
M2:	4,4%	↓
M3:	7,1%	↘

**Nota:** Iconos muestran comparación con la variación anual del mes anterior.

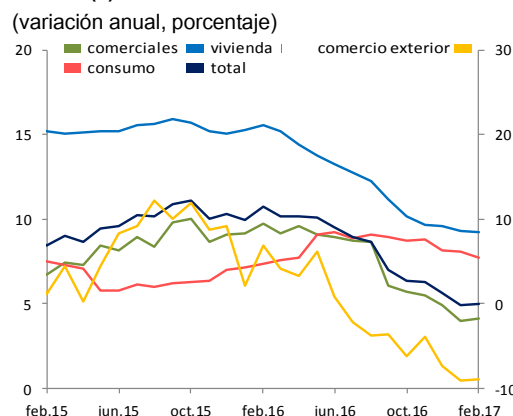
#### Gráfico 1: Tasas de interés por tipo de deudor (1)



Fuente: Banco Central de Chile.

[Ver serie extendida](#)

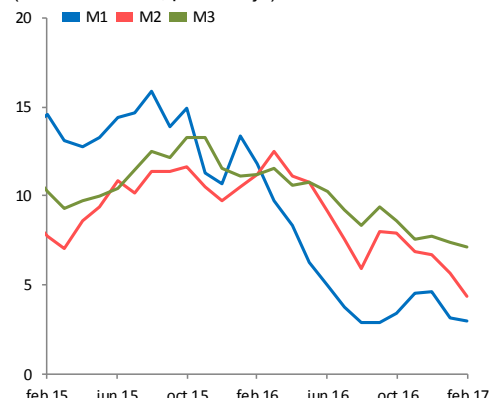
#### Gráfico 2: Colocaciones nominales por tipo de deudor (2)



Fuente: Banco Central de Chile en base a balances individuales reportados por la Superintendencia de Bancos e Instituciones Financieras.

[Ver serie extendida](#)

#### Gráfico 3: Agregados monetarios nominales (3)



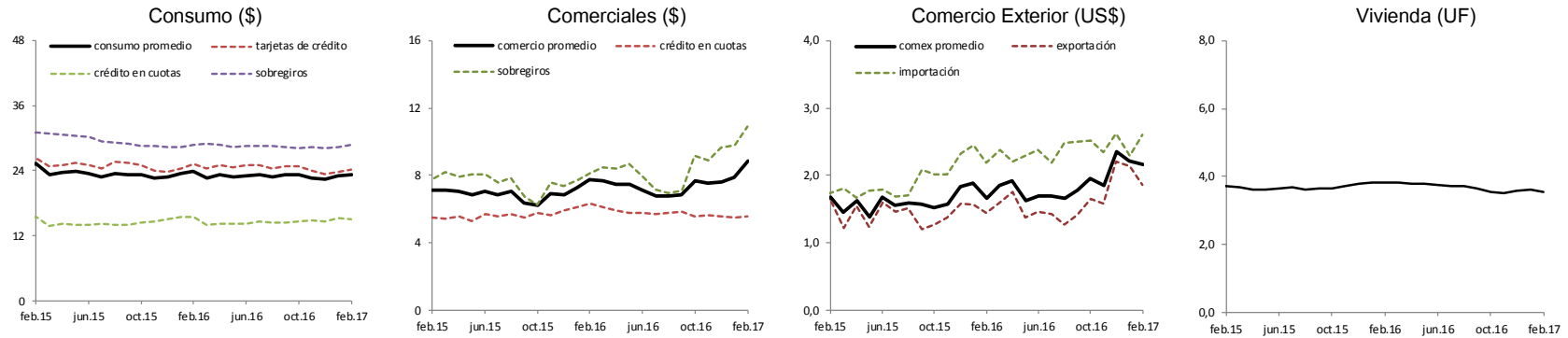
Fuente: Banco Central de Chile.

[Ver serie extendida](#)

## Anexo gráficos

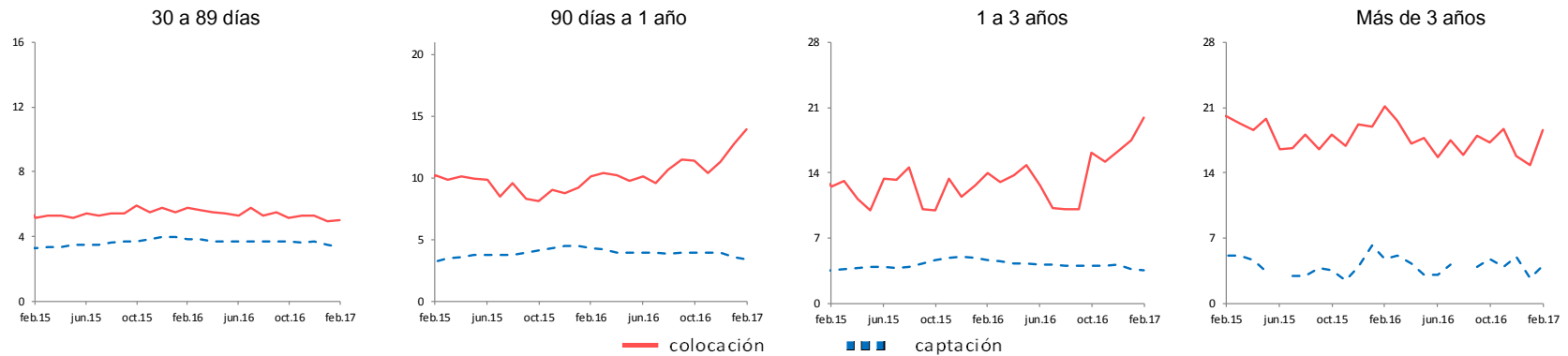
### 1.- Tasas de interés (1) (tasa base anual 360 días, porcentaje)

#### Por tipo de deudor



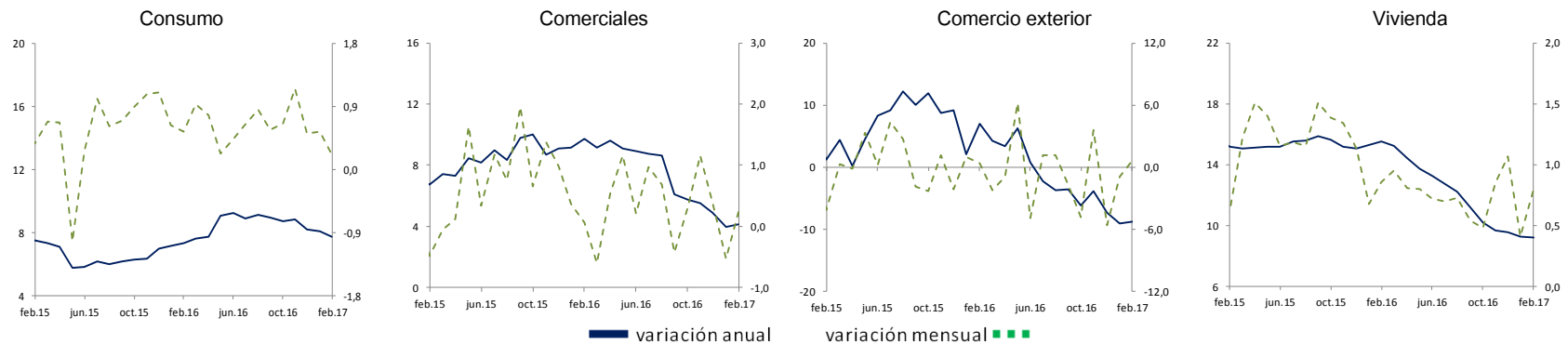
Fuente: Banco Central de Chile.

#### Por plazo, nominales



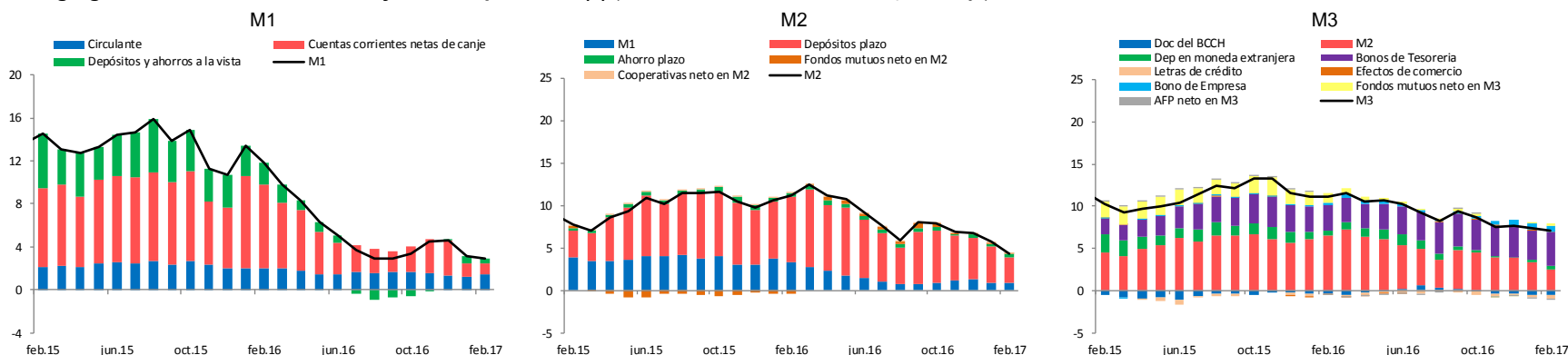
Fuente: Banco Central de Chile

### 2.- Colocaciones nominales por tipo de deudor (2) (variación anual y mensual, porcentaje)



Fuente: Banco Central de Chile en base a balances individuales reportados por la Superintendencia de Bancos e Instituciones Financieras.

3.- Agregados monetarios nominales y sus componentes (3) (incidencia en la variación anual, porcentaje)



Fuente: Banco Central de Chile.

Notas:

1) Tasas de Interés

Corresponden a tasas de interés efectivas promedio ponderadas de las operaciones realizadas en el mes por bancos comerciales en la Región Metropolitana. Las tasas de interés nominales (\$) se expresan en base 360 días, usando la conversión de interés simple.

El detalle con la participación por plazos y moneda de cada tipo de tasa de interés se encuentra disponible en [series de indicadores \(Excel\), hoja resumen](#).

La definición de cada concepto y el detalle de la participación de cada uno de los productos se encuentra en el documento "Estadísticas de Tasas de Interés del Sistema Bancario" de E. Arraño, P. Filippi, C. Vásquez, correspondiente a la Serie de Estudios Económicos Estadísticos, N° 113, Banco Central de Chile, julio 2015. Disponible en [www.bcentral.cl/es/publicaciones](http://www.bcentral.cl/es/publicaciones).

Gráficos discontinuos implica que no se registraron operaciones para ese mes.

2) Colocaciones

Corresponden a los saldos en pesos chilenos del último día hábil de cada mes, obtenidos de los balances individuales de cada banco comercial. Esto es, no considera las operaciones de las filiales y sucursales en el exterior.

Los dos últimos períodos corresponden a cifras provisionales.

Más información "[Estadísticas de colocaciones](#)" de E. Arraño y B. Velásquez, correspondiente a la Serie de Estudios Económicos Estadísticos, N° 92, Banco Central de Chile, julio 2012.

3) Agregados Monetarios

Corresponden a los promedios diarios mensuales. Se construyen a partir de información de los bancos comerciales, de la Superintendencia de Bancos e Instituciones Financieras, de la Superintendencia de Pensiones, de la Superintendencia de Valores y Seguros; y de la Tesorería General de la República, Los tres últimos períodos corresponden a cifras provisionales

Más información en "[Agregados Monetarios: Nuevas Definiciones](#)", de E. Arraño, correspondiente a la Serie de Estudios Económicos Estadísticos, N°53, Banco Central de Chile, mayo 2006.