



Informe Mensual *Abril 2016*

Estadísticas Monetarias y Financieras

Introducción

A continuación se presentan las principales estadísticas monetarias y financieras con datos actualizados a marzo 2016. Estas corresponden a información reportada por todos los bancos del país. Las definiciones y una mayor desagregación de las series contenidas en este informe se encuentran disponibles en la **Base de Datos Estadísticos del Banco Central de Chile**.

Contacto: dineroybanca@bcentral.cl

Tasas de interés por tipo de deudor (1):

(tasas base anual 360 días)

consumo (\$):	22,7%	↓
comerciales (\$):	7,7%	→
comercio exterior (US\$):	1,8%	→
vivienda (UF):	3,8%	→

Tasas de interés por tipo de deudor y plazo

En marzo, la tasa de interés de las colocaciones de consumo disminuyó a 22,7% (febrero: 23,9%). A su vez, las tasas de interés de los créditos comerciales y de vivienda presentaron valores similares a los del mes previo: 7,7 y 3,8% (febrero: 7,8 y 3,8%), respectivamente. Por su parte, la tasa de interés de las colocaciones de comercio exterior aumentó a 1,8% (febrero: 1,7%) (Gráfico 1).

Por componentes, la menor tasa de interés de los créditos de consumo responde a disminuciones de las tasas de las tarjetas de crédito y operaciones en cuotas, las que se situaron en 24,3 y 14,0% (febrero: 25,1 y 15,4%). En los préstamos comerciales, la mantención se explica por movimientos compensados entre la tasa de los sobregiros que subió a 8,5% (febrero: 8,1%), y la tasa de los créditos en cuotas que bajó a 6,1% (febrero: 6,4%). Por su parte, en los créditos de comercio exterior, las tasas de exportación e importación aumentaron a niveles de 1,6 y 2,4% (febrero: 1,4 y 2,2%).

Por plazo, las tasas de interés de las colocaciones en pesos disminuyeron en la mayoría de sus tramos, con excepción de la tasa de 90 días a un año, que aumentó. En tanto, las tasas de captación de 30 a 89 días y de más de tres años se mantuvieron; mientras que las restantes tasas disminuyeron.

El spread de las tasas nominales disminuyó en la mayoría de los plazos, salvo en el de 90 días a un año que se amplió.

Colocaciones nominales por tipo de deudor (2):

(variación anual)

consumo:	7,6%	→
comerciales:	9,4%	→
comercio exterior:	4,2%	↓
vivienda:	15,2%	→
total:	10,3%	→

Colocaciones nominales por tipo de deudor

La tasa de variación anual de las colocaciones totales disminuyó a 10,3% (febrero: 10,7%). Esto se explica por el menor crecimiento de las colocaciones comerciales, de vivienda y de comercio exterior: 9,4; 15,2 y 4,2% (febrero: 9,7; 15,5 y 6,9%). Por su parte, las colocaciones de consumo registraron una tasa de crecimiento anual similar a la del mes precedente: 7,6% (febrero: 7,4%). (Gráfico 2).

Agregados monetarios (3)

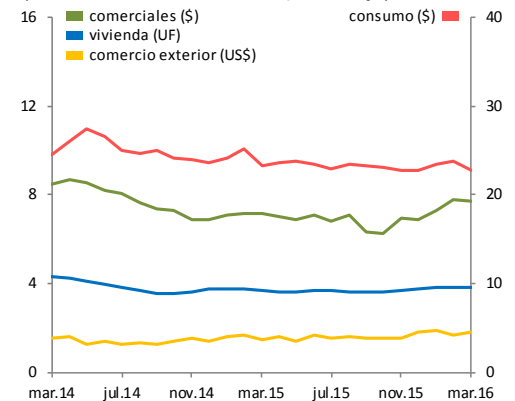
(variación anual)

M1:	10,9%	↓
M2:	13,2%	→
M3:	12,0%	→

Agregados monetarios

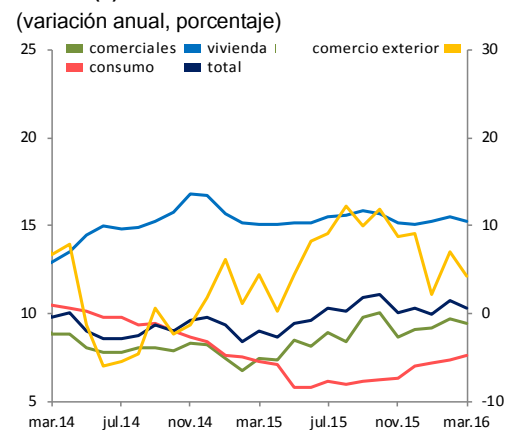
La variación anual de M1 fue de 13,1% (enero: 14,6%), debido a un menor crecimiento de las cuentas corrientes y de los depósitos y ahorros a la vista. M2 registró una variación de 12,1% anual (enero: 11,6%), por el aumento de los depósitos a plazo. En tanto, M3 presentó una tasa de variación anual de 12,1% (enero: 11,8%), explicada por movimientos compensados entre sus componentes. (Gráfico 3).

Gráfico 1: Tasas de interés por tipo de deudor (1)
(tasas base anual 360 días, porcentaje)



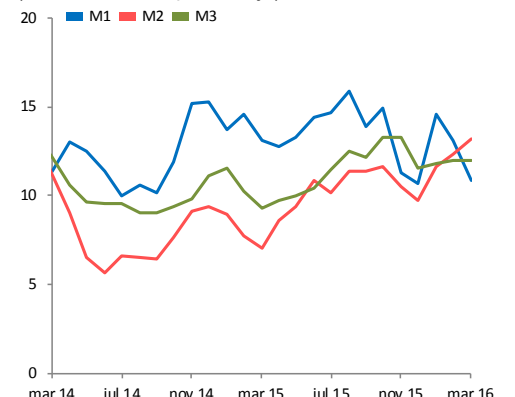
Fuente: Banco Central de Chile.

Gráfico 2: Colocaciones nominales por tipo de deudor (2)
(variación anual, porcentaje)



Fuente: Banco Central de Chile en base a balances individuales reportados por la Superintendencia de Bancos e Instituciones Financieras.

Gráfico 3: Agregados monetarios nominales (3)
(variación anual, porcentaje)

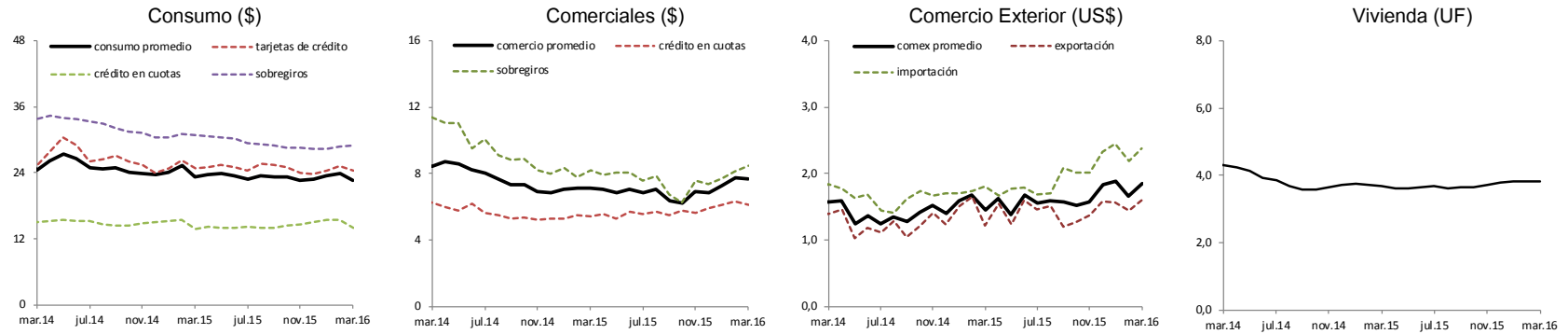


Fuente: Banco Central de Chile.

Anexo gráficos

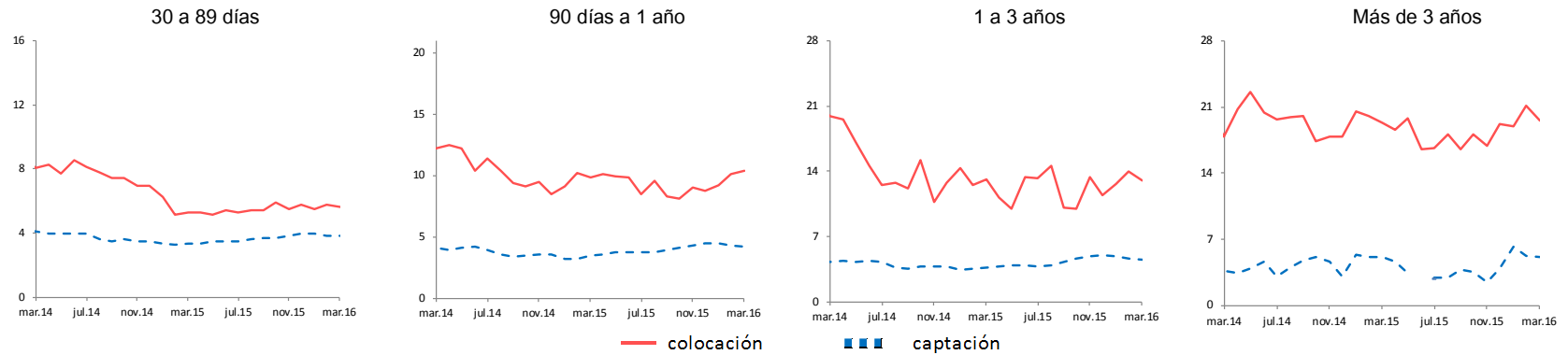
1.- Tasas de interés (1) (tasa base anual 360 días, porcentaje)

Por tipo de deudor



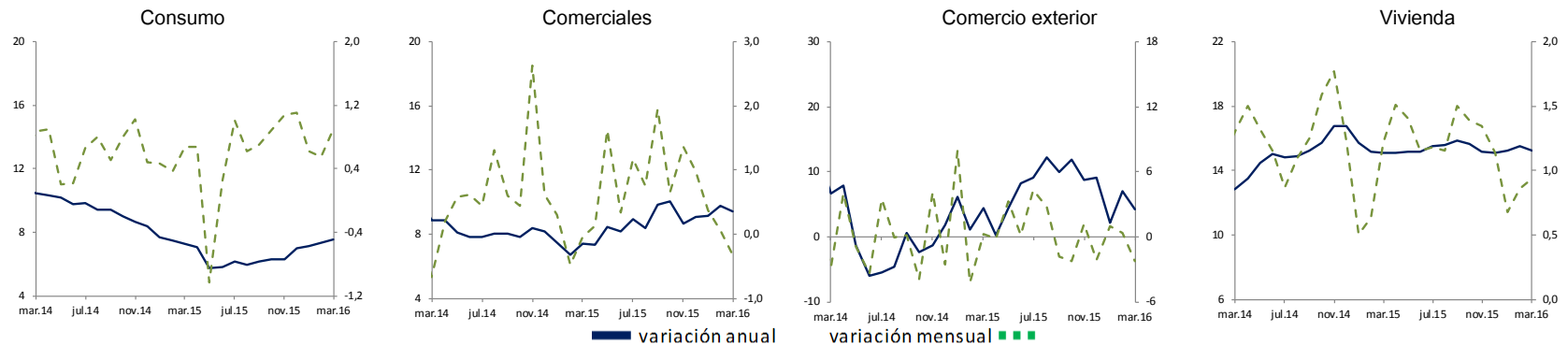
Fuente: Banco Central de Chile.

Por plazo, nominales



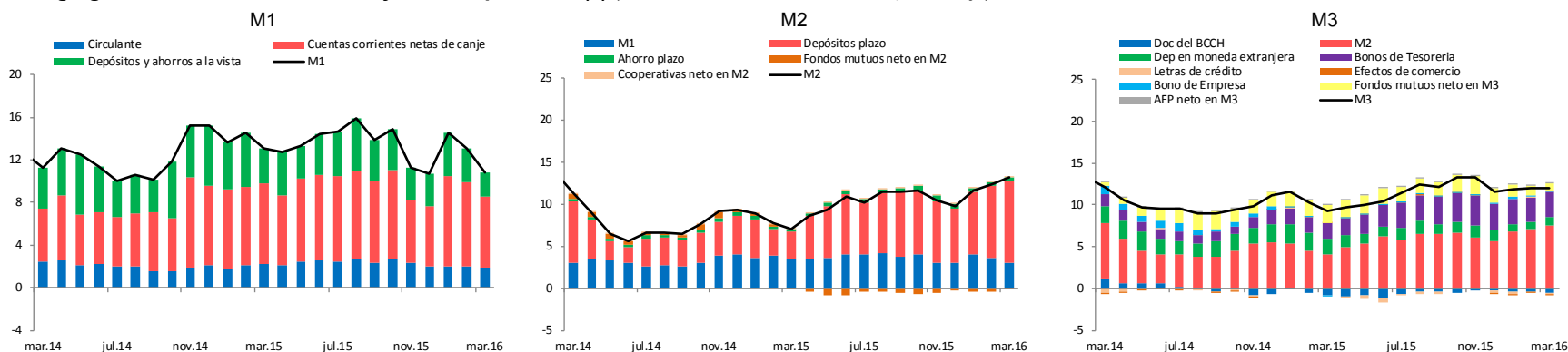
Fuente: Banco Central de Chile

2.- Colocaciones nominales por tipo de deudor (2) (variación anual y mensual, porcentaje)



Fuente: Banco Central de Chile en base a balances individuales reportados por la Superintendencia de Bancos e Instituciones Financieras.

3.- Agregados monetarios nominales y sus componentes (3) (incidencia en la variación anual, porcentaje)



Fuente: Banco Central de Chile.

Notas:

1) Tasas de Interés

Corresponden a tasas de interés efectivas promedio ponderadas de las operaciones realizadas en el mes por bancos comerciales en la Región Metropolitana.

Las tasas de interés nominales (\$) se expresan en base 360 días, usando la conversión de interés simple.

El detalle con la participación por plazos y moneda de cada tipo de tasa de interés se encuentra disponible en [series de indicadores \(Excel\), hoja resumen](#).

La definición de cada concepto y el detalle de la participación de cada uno de los productos se encuentra en el documento "[Estadísticas de Tasas de Interés del Sistema Bancario](#)" de E. Arraño, P. Filippi, C. Vásquez, correspondiente a la Serie de Estudios Económicos Estadísticos, N° 113, Banco Central de Chile, julio 2015.

Gráficos discontinuos implica que no se registraron operaciones para ese mes.

2) Colocaciones

Corresponden a los saldos en pesos chilenos del último día hábil de cada mes, obtenidos de los balances individuales de cada banco comercial. Esto es, no considera las operaciones de las filiales y sucursales en el exterior.

Los dos últimos períodos corresponden a cifras provisionales.

Más información "[Estadísticas de colocaciones](#)" de E. Arraño y B. Velásquez, correspondiente a la Serie de Estudios Económicos Estadísticos, N° 92, Banco Central de Chile, julio 2012.

3) Agregados Monetarios

Corresponden a los promedios diarios mensuales. Se construyen a partir de información de los bancos comerciales, de la Superintendencia de Bancos e Instituciones Financieras, de la Superintendencia de Pensiones, de la Superintendencia de Valores y Seguros; y de la Tesorería General de la República, Los tres últimos períodos corresponden a cifras provisionales

Más información en "[Agregados Monetarios: Nuevas Definiciones](#)", de E. Arraño, correspondiente a la Serie de Estudios Económicos Estadísticos, N°53, Banco Central de Chile, mayo 2006.