



# Informe Mensual *Julio 2016*

## Estadísticas Monetarias y Financieras

### Introducción

A continuación se presentan las principales estadísticas monetarias y financieras con datos actualizados a junio 2016. Estas corresponden a información reportada por todos los bancos del país. Las definiciones y una mayor desagregación de las series contenidas en este informe se encuentran disponibles en la **Base de Datos Estadísticos del Banco Central de Chile**.

Contacto: [dineroybanca@bcentral.cl](mailto:dineroybanca@bcentral.cl)

#### Tasas de interés por tipo de deudor (1):

(tasas base anual 360 días)		
consumo (\$):	23,1%	⇒
comerciales (\$):	7,2%	↓
comercio exterior (US\$):	1,7%	⇒
vivienda (UF):	3,8%	⇒

#### Tasas de interés por tipo de deudor y plazo

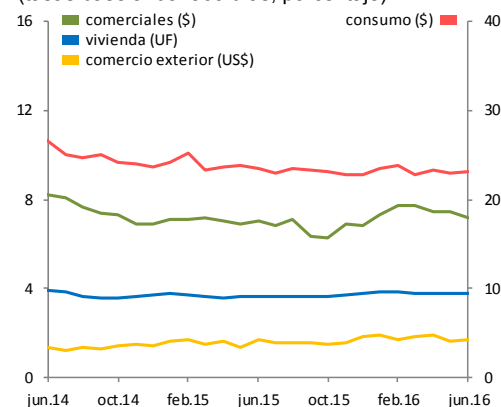
En junio, la tasa de interés de las colocaciones comerciales disminuyó a 7,2% (mayo: 7,5%). A su vez, las tasas de interés de los créditos de consumo, vivienda y comercio exterior presentaron valores similares a los del mes previo: 23,1; 3,8 y 1,7%, respectivamente (Gráfico 1).

Por componentes, la menor tasa de interés de los créditos comerciales se explica por la disminución en la tasa de los sobregiros, que se situó en 7,9% (mayo: 8,7%). En los préstamos de consumo y comercio exterior, todos sus componentes presentan tasas semejantes a las del mes anterior.

Por plazo, la tasa de interés de las colocaciones en pesos se mantuvo en el tramo de 30 a 90 días, aumentó en el plazo 90 días a un año, y disminuyó en los tramos mayores a un año. En tanto, las tasas de interés de captación presentaron valores similares a los del mes previo en todos sus plazos.

El spread de las tasas nominales se mantuvo en el tramo 30 a 90 días, se amplió en el de 90 días a un año, y se redujo en los plazos mayores.

**Gráfico 1: Tasas de interés por tipo de deudor (1)**  
(tasas base anual 360 días, porcentaje)



Fuente: Banco Central de Chile.

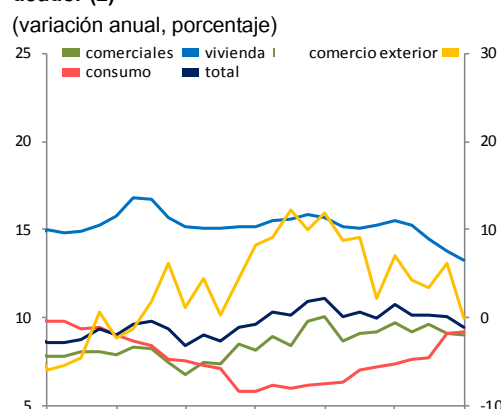
#### Colocaciones nominales por tipo de deudor (2):

(variación anual)		
consumo:	9,2%	⇒
comerciales:	9,0%	⇒
comercio exterior:	-0,1%	↓
vivienda:	13,3%	⇒
total:	9,5%	⇒

#### Colocaciones nominales por tipo de deudor

En junio, la variación anual del stock total de colocaciones fue inferior a la del mes previo: 9,5% (mayo: 10,1%). Lo anterior responde al menor crecimiento de los préstamos de vivienda y de comercio exterior: 13,3 y -0,1% (mayo: 13,7 y 6,2%). La disminución de las colocaciones de comercio exterior se explica, principalmente, por la apreciación del peso respecto del dólar. Por su parte, las colocaciones de consumo y comerciales mantuvieron tasas de crecimiento semejantes a las del mes precedente: 9,2 y 9,0% (Gráfico 2).

**Gráfico 2: Colocaciones nominales por tipo de deudor (2)**  
(variación anual, porcentaje)



Fuente: Banco Central de Chile en base a balances individuales reportados por la Superintendencia de Bancos e Instituciones Financieras.

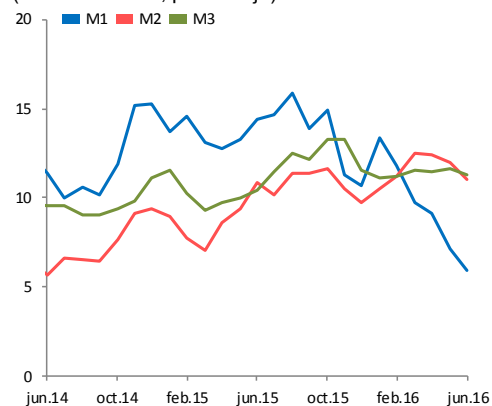
#### Agregados monetarios (3)

(variación anual)		
M1:	5,9%	↓
M2:	11,0%	⇒
M3:	11,3%	⇒

#### Agregados monetarios

La variación anual de M1 fue de 5,9% (mayo: 7,1%), debido a un menor crecimiento de todos sus componentes. M2 registró una variación de 11,0% anual (mayo: 12,0%), afectado por la menor incidencia de M1 y un descenso de los depósitos a plazo. En tanto, M3 presentó una tasa de variación anual de 11,3% (mayo: 11,7%) en línea con el comportamiento de M2 (Gráfico 3).

**Gráfico 3: Agregados monetarios nominales (3)**  
(variación anual, porcentaje)



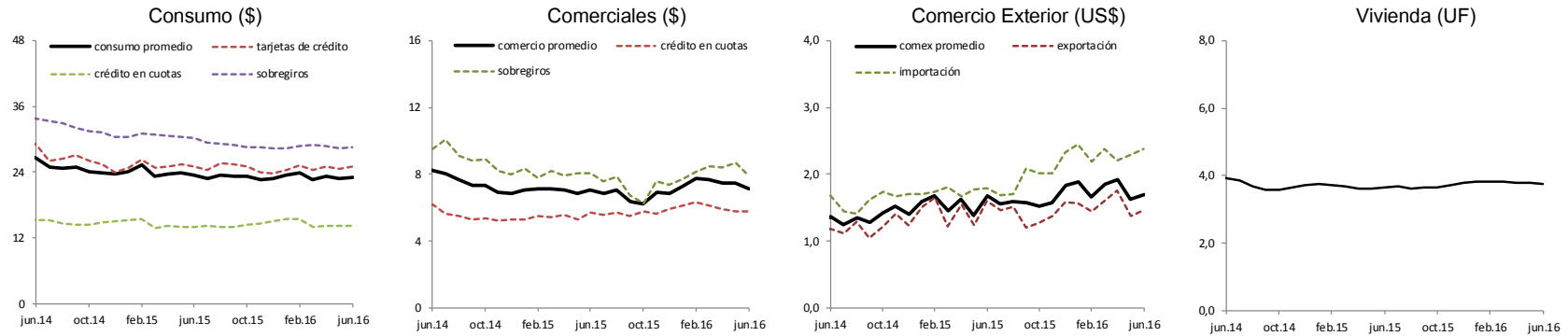
Fuente: Banco Central de Chile.

Nota: Iconos muestran comparación con la variación anual del mes anterior.

## Anexo gráficos

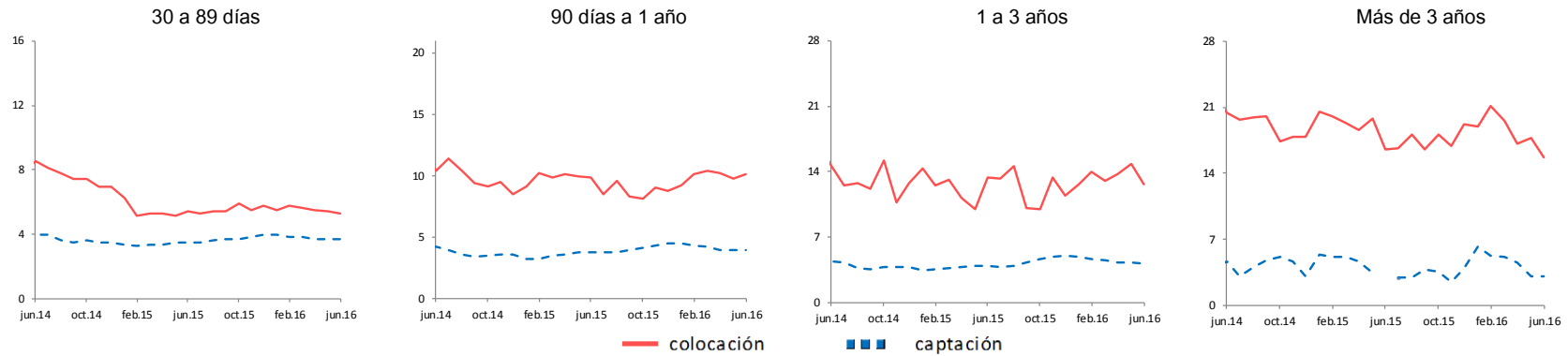
### 1.- Tasas de interés (1) (tasa base anual 360 días, porcentaje)

#### Por tipo de deudor



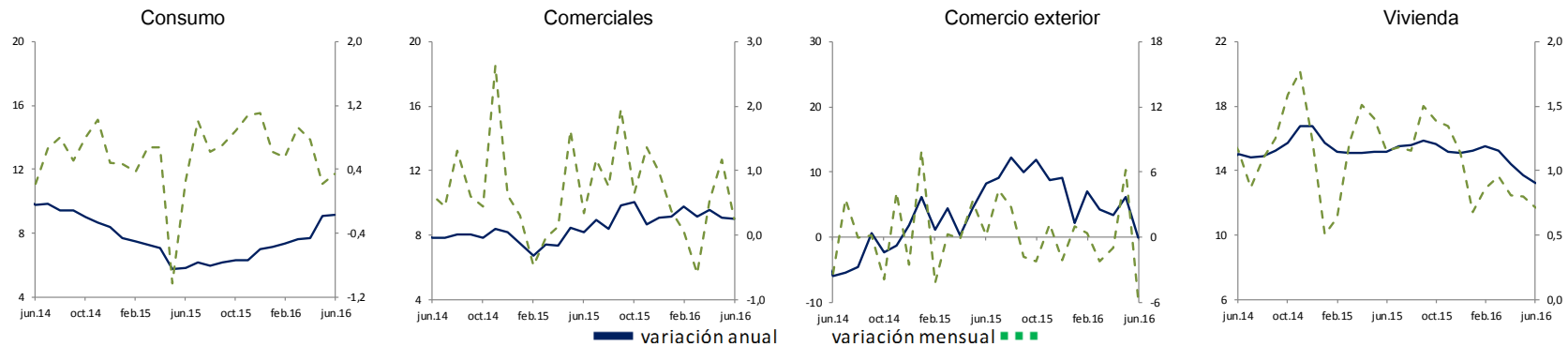
Fuente: Banco Central de Chile.

#### Por plazo, nominales



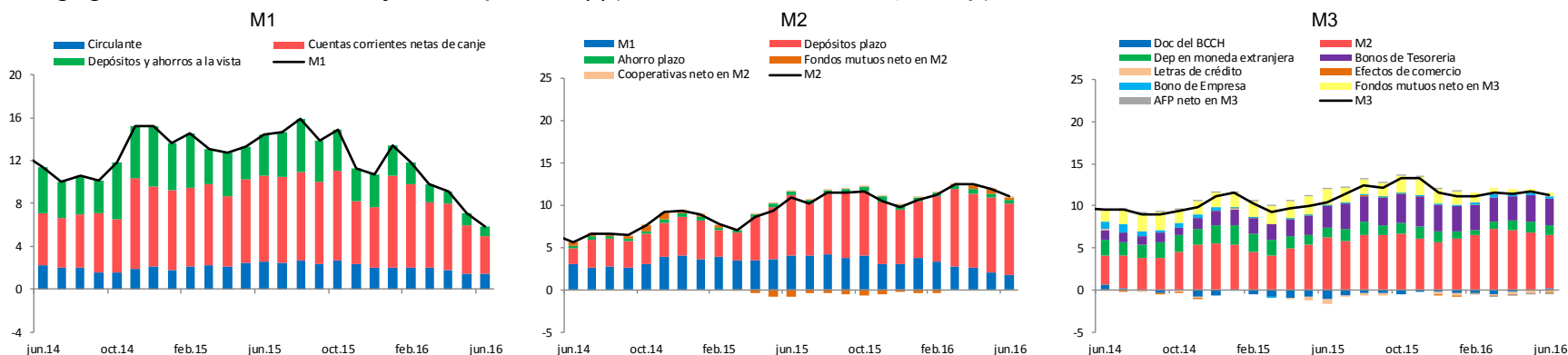
Fuente: Banco Central de Chile

### 2.- Colocaciones nominales por tipo de deudor (2) (variación anual y mensual, porcentaje)



Fuente: Banco Central de Chile en base a balances individuales reportados por la Superintendencia de Bancos e Instituciones Financieras.

3.- Agregados monetarios nominales y sus componentes (3) (incidencia en la variación anual, porcentaje)



Fuente: Banco Central de Chile.

Notas:

1) Tasas de Interés

Corresponden a tasas de interés efectivas promedio ponderadas de las operaciones realizadas en el mes por bancos comerciales en la Región Metropolitana.

Las tasas de interés nominales (\$) se expresan en base 360 días, usando la conversión de interés simple.

El detalle con la participación por plazos y moneda de cada tipo de tasa de interés se encuentra disponible en [series de indicadores \(Excel\), hoja resumen](#).

La definición de cada concepto y el detalle de la participación de cada uno de los productos se encuentra en el documento "[Estadísticas de Tasas de Interés del Sistema Bancario](#)" de E. Arraño, P. Filippi, C. Vásquez, correspondiente a la Serie de Estudios Económicos Estadísticos, N° 113, Banco Central de Chile, julio 2015.

Gráficos discontinuos implica que no se registraron operaciones para ese mes.

2) Colocaciones

Corresponden a los saldos en pesos chilenos del último día hábil de cada mes, obtenidos de los balances individuales de cada banco comercial. Esto es, no considera las operaciones de las filiales y sucursales en el exterior.

Los dos últimos períodos corresponden a cifras provisionales.

Más información "[Estadísticas de colocaciones](#)" de E. Arraño y B. Velásquez, correspondiente a la Serie de Estudios Económicos Estadísticos, N° 92, Banco Central de Chile, julio 2012.

3) Agregados Monetarios

Corresponden a los promedios diarios mensuales. Se construyen a partir de información de los bancos comerciales, de la Superintendencia de Bancos e Instituciones Financieras, de la Superintendencia de Pensiones, de la Superintendencia de Valores y Seguros; y de la Tesorería General de la República, Los tres últimos períodos corresponden a cifras provisionales

Más información en "[Agregados Monetarios: Nuevas Definiciones](#)", de E. Arraño, correspondiente a la Serie de Estudios Económicos Estadísticos, N°53, Banco Central de Chile, mayo 2006.