



Informe Mensual *Julio 2018*

Estadísticas Monetarias y Financieras

Introducción

A continuación se presentan las principales estadísticas monetarias y financieras con datos actualizados a junio 2018. Estas corresponden a información reportada por todos los bancos del país. Las definiciones y una mayor desagregación de las series contenidas en este informe se encuentran disponibles en la **Base de Datos Estadísticos del Banco Central de Chile**.

Contacto: dineroybanca@bcentral.cl

Tasas de interés por tipo de deudor (1):

(tasas base anual 360 días)

consumo (\$):	21,9%	↑
comerciales (\$):	6,1%	⇒
comercio exterior (US\$):	3,4%	↗
vivienda (UF):	3,3%	⇒

Tasas de interés por tipo de deudor y plazo

En junio las tasas de interés de los créditos de consumo y de comercio exterior presentaron valores superiores a los del mes previo: 21,9 y 3,4% (mayo: 21,0 y 3,2%), respectivamente. En tanto, los créditos comerciales y de vivienda registraron tasas similares a las de mayo: 6,1 y 3,3% (Gráfico 1).

La mayor tasa de los préstamos de consumo se explicó por un aumento de la tasa de interés de las operaciones con tarjetas de crédito. Por su parte, el alza de la tasa de interés de los préstamos de comercio exterior se debió a la mayor tasa de los créditos para exportación. [Ver datos y Anexo.](#)

Por plazo, la tasa de interés nominal de las colocaciones aumentó en los tramos hasta un año y disminuyó en los restantes. Por su parte, la tasa de interés de las captaciones se mantuvo en los tramos hasta un año y subió en el resto de los plazos.

El spread de tasas aumentó en los tramos hasta un año y se redujo en los restantes. [Ver datos y Anexo](#)

Colocaciones nominales por tipo de deudor

En junio el crecimiento anual del stock total de colocaciones fue 7,8%, superior al de mayo (7,0%). Por tipo de deudor, los préstamos comerciales registraron un incremento de 7,8% anual (mayo: 7,1%), los de consumo de 6,7% (mayo: 6,5%), y los de comercio exterior de 4,2% (mayo: -3,2%). En tanto, los préstamos para vivienda mantuvieron la variación anual del mes previo: 9,2% (Gráfico 2). [Ver datos y Anexo](#)

Agregados monetarios

En junio la variación anual de M1 se mantuvo en 10,9%, por movimientos compensados entre sus componentes. Por su parte, el crecimiento anual de M2 fue 10,5% (mayo: 9,8%), debido al aumento de los depósitos a plazo. Finalmente, la variación anual de M3 fue 6,4% (mayo: 6,1%), lo que se explicó en gran medida por el mayor aporte de M2 (Gráfico 3). [Ver datos y Anexo](#)

Colocaciones nominales por tipo de deudor (2):

(variación anual)

consumo:	6,7%	↗
comerciales:	7,8%	↑
comercio exterior:	4,2%	↑
vivienda:	9,2%	⇒
total:	7,8%	↑

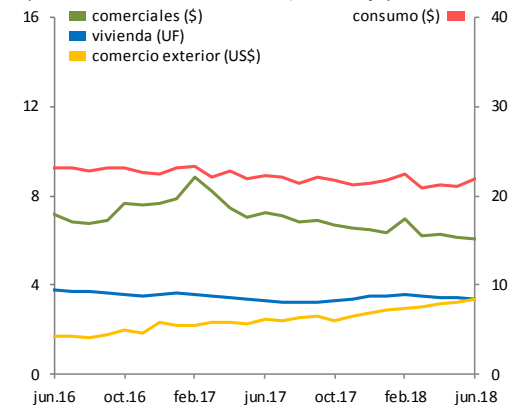
Agregados monetarios (3)

(variación anual)

M1:	10,9%	⇒
M2:	10,5%	↗
M3:	6,4%	↗

Nota: Iconos muestran comparación con la variación anual del mes anterior.

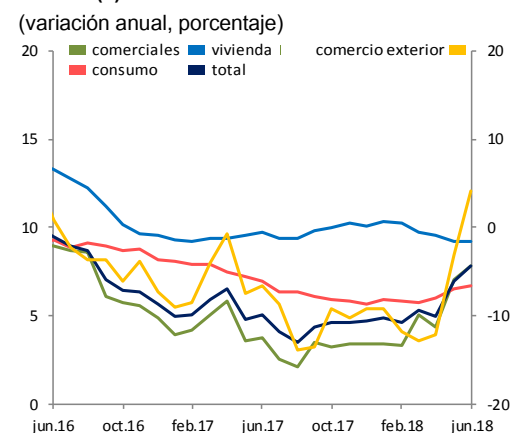
Gráfico 1: Tasas de interés por tipo de deudor (1)
(tasas base anual 360 días, porcentaje)



Fuente: Banco Central de Chile.

[Ver serie extendida](#)

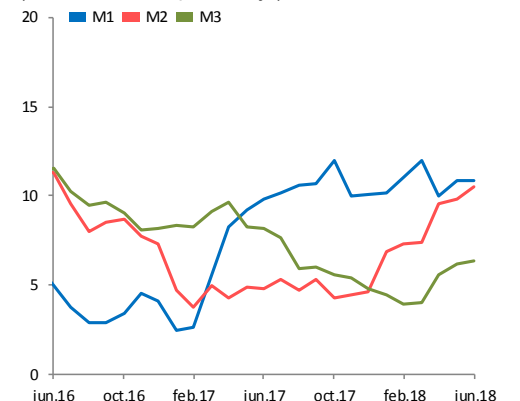
Gráfico 2: Colocaciones nominales por tipo de deudor (2)
(variación anual, porcentaje)



Fuente: Banco Central de Chile en base a balances individuales reportados por la Superintendencia de Bancos e Instituciones Financieras.

[Ver serie extendida](#)

Gráfico 3: Agregados monetarios nominales (3)
(variación anual, porcentaje)



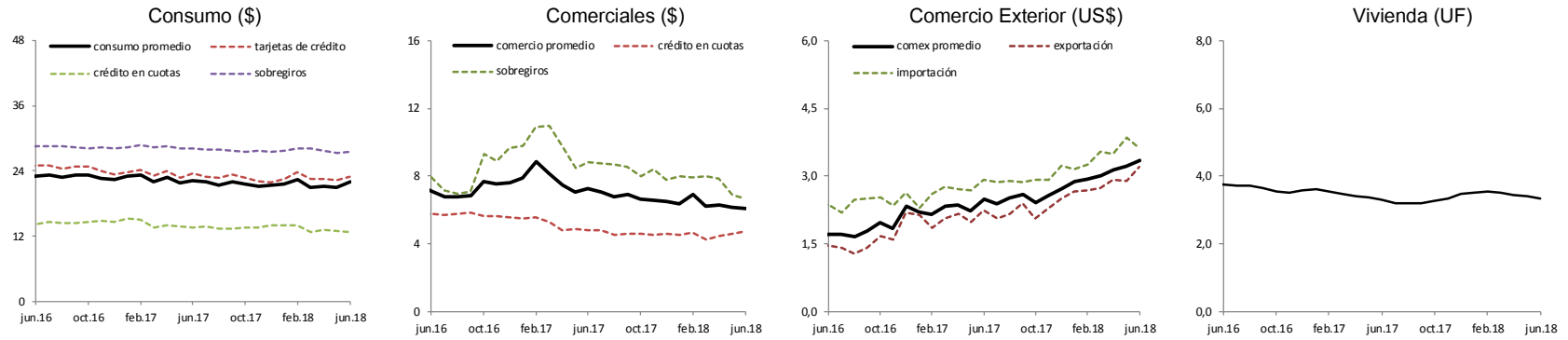
Fuente: Banco Central de Chile.

[Ver serie extendida](#)

Anexo gráficos

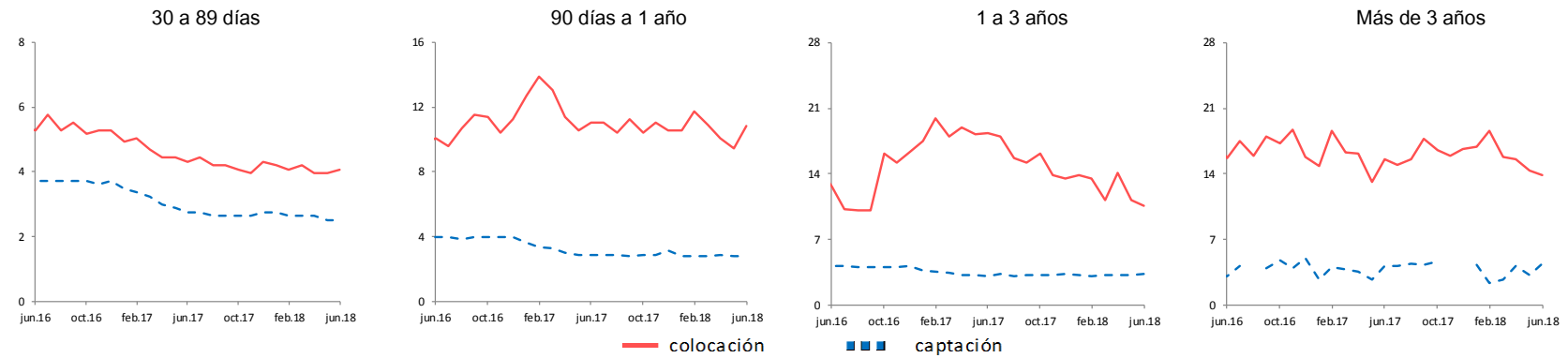
1.- Tasas de interés (1) (tasa base anual 360 días, porcentaje)

Por tipo de deudor



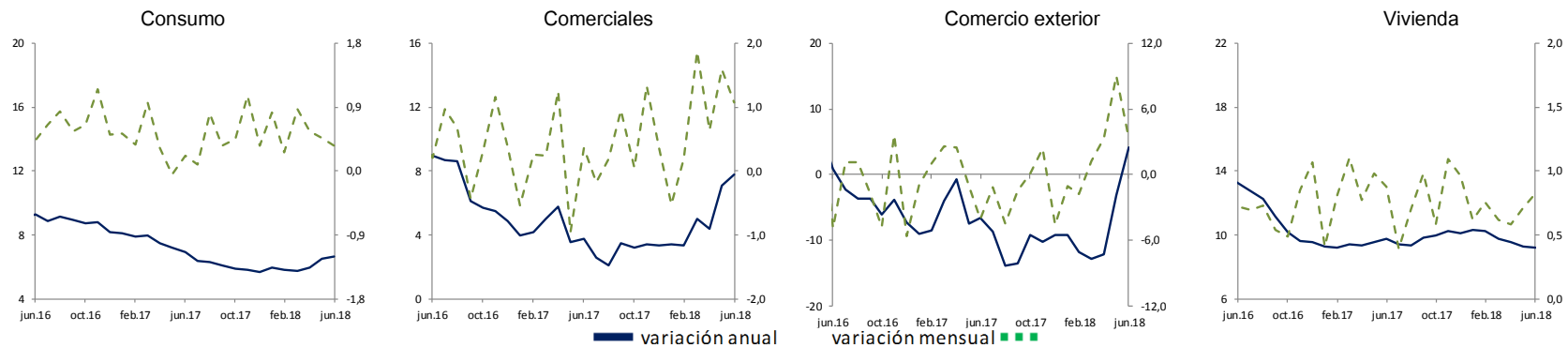
Fuente: Banco Central de Chile.

Por plazo, nominales



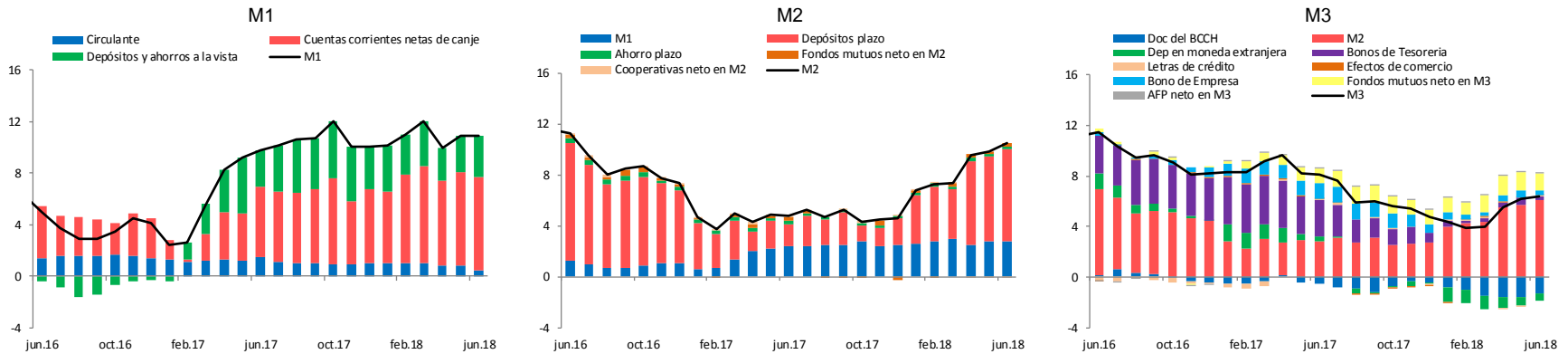
Fuente: Banco Central de Chile

2.- Colocaciones nominales por tipo de deudor (2) (variación anual y mensual, porcentaje)



Fuente: Banco Central de Chile en base a balances individuales reportados por la Superintendencia de Bancos e Instituciones Financieras.

3.- Agregados monetarios nominales y sus componentes (3) (incidencia en la variación anual, porcentaje)



Fuente: Banco Central de Chile.

Notas:

1) Tasas de Interés

Corresponden a tasas de interés efectivas promedio ponderadas de las operaciones realizadas en el mes por bancos comerciales en la Región Metropolitana.

Las tasas de interés nominales (\$) se expresan en base 360 días, usando la conversión de interés simple.

El detalle con la participación por plazos y moneda de cada tipo de tasa de interés se encuentra disponible en [series de indicadores \(Excel\), hoja resumen](#).

La definición de cada concepto y el detalle de la participación de cada uno de los productos se encuentra en el documento "[Estadísticas de Tasas de Interés del Sistema Bancario](#)" de E. Arraño, P. Filippi, C. Vásquez, correspondiente a la Serie de Estudios Económicos Estadísticos, N° 113, Banco Central de Chile, julio 2015.

Gráficos discontinuos implica que no se registraron operaciones para ese mes.

2) Colocaciones

Corresponden a los saldos en pesos chilenos del último día hábil de cada mes, obtenidos de los balances individuales de cada banco comercial. Esto es, no considera las operaciones de las filiales y sucursales en el exterior.

Los dos últimos períodos corresponden a cifras provisionales.

Más información en "[Estadísticas de colocaciones](#)" de E. Arraño y B. Velásquez, correspondiente a la Serie de Estudios Económicos Estadísticos, N° 92, Banco Central de Chile, julio 2012.

3) Agregados Monetarios

Corresponden a los promedios diarios mensuales. Se construyen a partir de información de los bancos comerciales, de la Superintendencia de Bancos e Instituciones Financieras, de la Superintendencia de Pensiones, de la Superintendencia de Valores y Seguros; y de la Tesorería General de la República,

Los tres últimos períodos corresponden a cifras provisionales

Más información en "[Agregados Monetarios: Nuevas Definiciones](#)", de E. Arraño, correspondiente a la Serie de Estudios Económicos Estadísticos, N°53, Banco Central de Chile, mayo 2006.

Producto de la incorporación de nuevas fuentes de información, las series de M2 y M3 publicadas en octubre de 2017 han sido revisadas desde enero de 2005 a la fecha, debido a la actualización de los "Depósitos a Plazo (Dp)". Adicionalmente, se revisaron las series de "Depósitos en Cuenta Corriente (D1)" y "Depósitos y Ahorro a la Vista (Dv + Ahv)".