



# Informe Mensual *Septiembre 2017*

## Estadísticas Monetarias y Financieras

### Introducción

A continuación se presentan las principales estadísticas monetarias y financieras con datos actualizados a agosto 2017. Estas corresponden a información reportada por todos los bancos del país. Las definiciones y una mayor desagregación de las series contenidas en este informe se encuentran disponibles en la **Base de Datos Estadísticos del Banco Central de Chile**.

Contacto: [dineroybanca@bcentral.cl](mailto:dineroybanca@bcentral.cl)

#### Tasas de interés por tipo de deudor (1):

(tasas base anual 360 días)		
consumo (\$):	21.5%	↘
comerciales (\$):	6.8%	↘
comercio exterior (US\$):	2.5%	↔
vivienda (UF):	3.2%	↔

#### Tasas de interés por tipo de deudor y plazo

En agosto, las tasas de interés de los créditos de consumo y comerciales presentaron valores menores a los del mes previo: 21,5 y 6,8% (julio: 22,0 y 7,1%), respectivamente. Por su parte, los créditos de comercio exterior y de vivienda registraron tasas similares a las del mes precedente: 2,5 y 3,2% (julio: 2,4 y 3,2%). (Gráfico 1).

La menor tasa de los préstamos de consumo se explicó por una disminución de los créditos en cuotas y las tarjetas de crédito. En el caso de los créditos comerciales, el descenso se debió principalmente a las operaciones en cuotas. [Ver datos y Anexo](#).

Por plazo, las tasas de interés nominales de las colocaciones disminuyeron en todos los tramos, con excepción del correspondiente a más de tres años que aumentó. Por su parte, las tasas de las captaciones cayeron en los plazos de 30 a 89 días y de uno a tres años; se mantuvieron en el de 90 días a un año; y aumentaron en el de más de tres años.

El spread de las tasas para los plazos hasta tres años disminuyó mientras que aumentó en el superior a tres años. [Ver datos y Anexo](#)

#### Colocaciones nominales por tipo de deudor (2):

(variación anual)		
consumo:	6.3%	↔
comerciales:	2.2%	↘
comercio exterior:	-13.0%	↘
vivienda:	9.4%	↔
total:	3.6%	↘

#### Colocaciones nominales por tipo de deudor

En agosto, el crecimiento anual del stock total de colocaciones fue de 3,6% (julio: 4,1%). Esta tasa de variación anual se explica por la disminución de los créditos de comercio exterior, la cual se situó en -13,0% (julio: -8,8%) y el menor dinamismo de los préstamos comerciales de 2,2% (julio: 2,6%). Por su parte, las colocaciones de consumo y vivienda mantuvieron variaciones anuales similares a las del mes previo: 6,3 y 9,4% (julio: 6,4 y 9,4%), respectivamente (Gráfico 2). [Ver datos y Anexo](#)

#### Agregados monetarios (3)

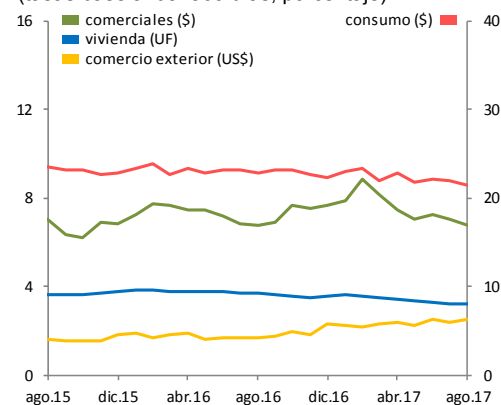
(variación anual)		
M1:	11.0%	↗
M2:	8.1%	↗
M3:	7.8%	↘

#### Agregados monetarios

En agosto, la variación anual de M1 aumentó a 11,0% (julio: 10,2%), debido a un mayor crecimiento de los depósitos y ahorro a la vista. Por su parte, M2 experimentó un alza de 8,1% anual (julio: 7,5%), explicada por la mayor incidencia de los depósitos a plazo y el aporte de M1. En tanto, la variación anual de M3 fue 7,8% (julio: 8,6%), debido principalmente a un menor crecimiento de los Bonos de Tesorería por parte del sector privado (Gráfico 3). [Ver datos y Anexo](#)

**Nota:** Iconos muestran comparación con la variación anual del mes anterior.

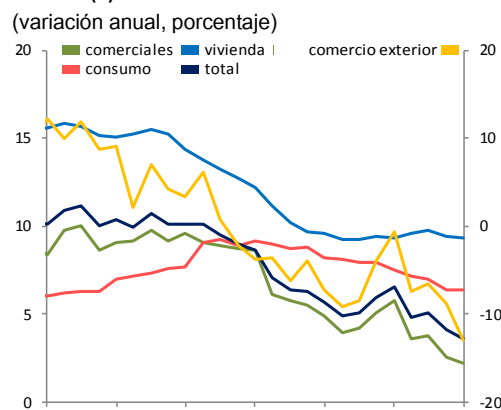
**Gráfico 1: Tasas de interés por tipo de deudor (1)**  
(tasas base anual 360 días, porcentaje)



Fuente: Banco Central de Chile.

[Ver serie extendida](#)

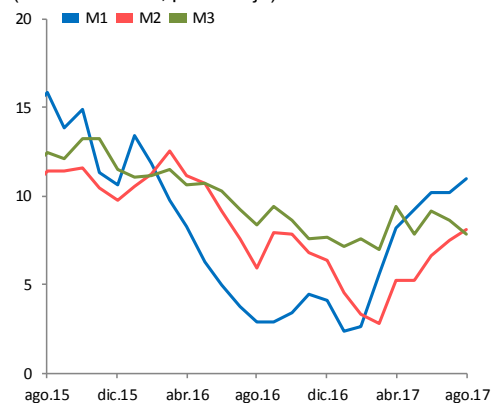
**Gráfico 2: Colocaciones nominales por tipo de deudor (2)**  
(variación anual, porcentaje)



Fuente: Banco Central de Chile en base a balances individuales reportados por la Superintendencia de Bancos e Instituciones Financieras.

[Ver serie extendida](#)

**Gráfico 3: Agregados monetarios nominales (3)**  
(variación anual, porcentaje)



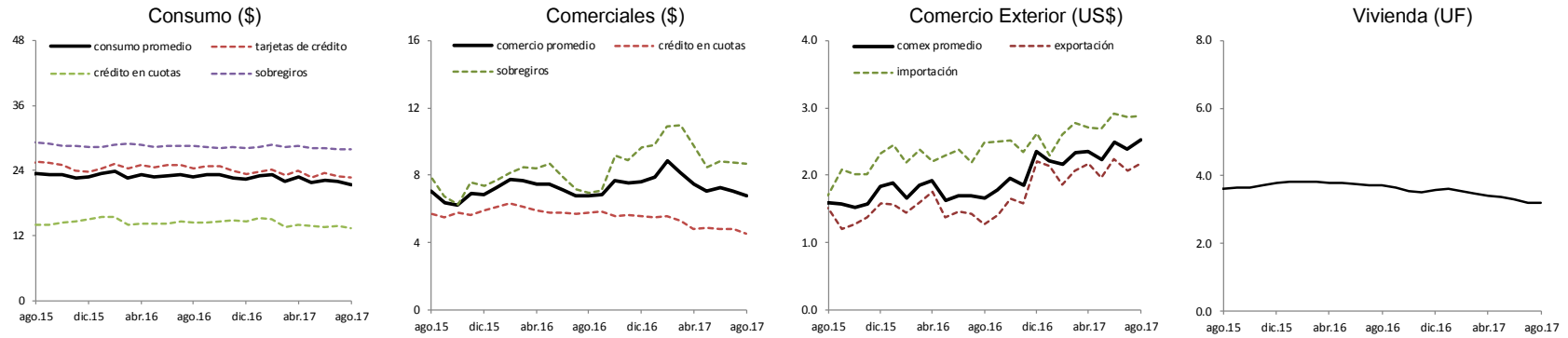
Fuente: Banco Central de Chile.

[Ver serie extendida](#)

## Anexo gráficos

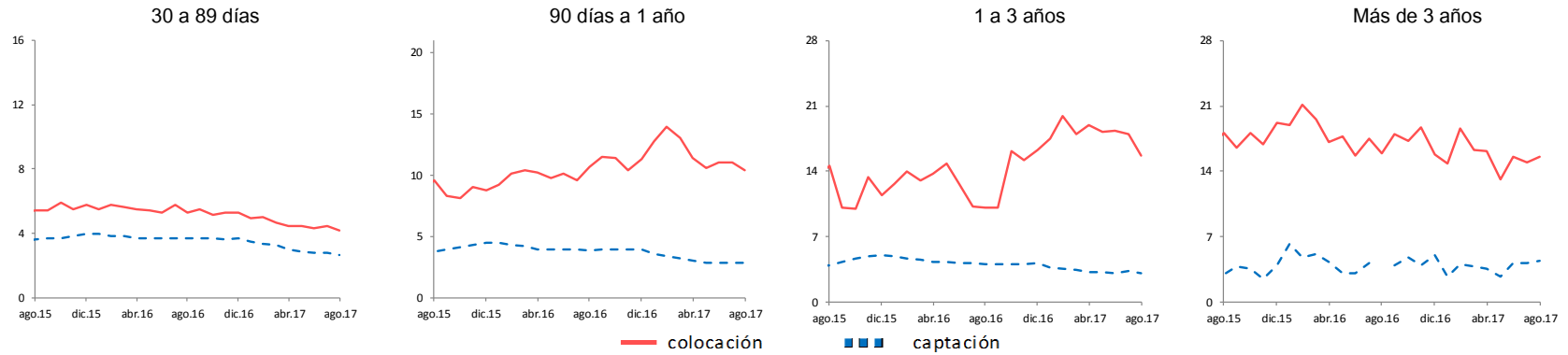
### 1.- Tasas de interés (1) (tasa base anual 360 días, porcentaje)

#### Por tipo de deudor



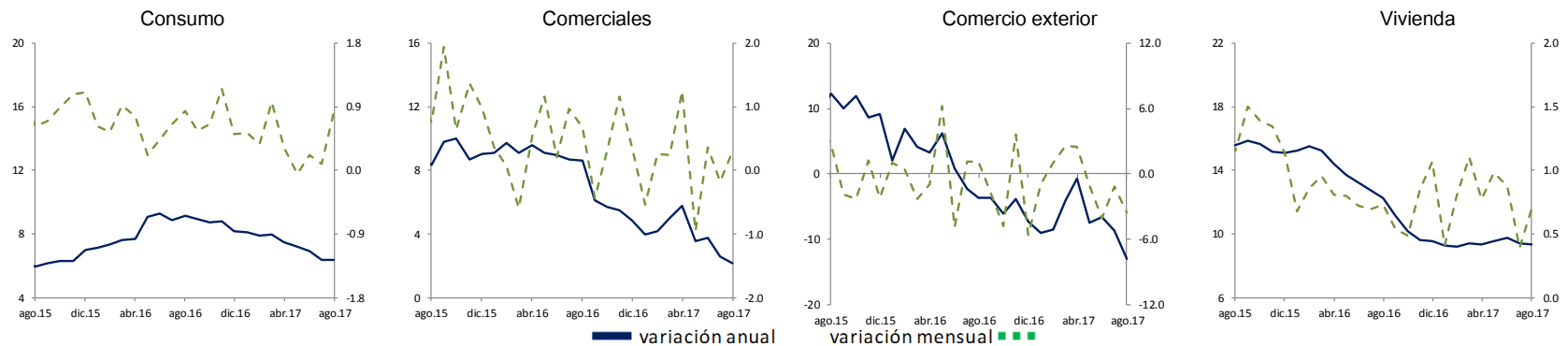
Fuente: Banco Central de Chile.

#### Por plazo, nominales



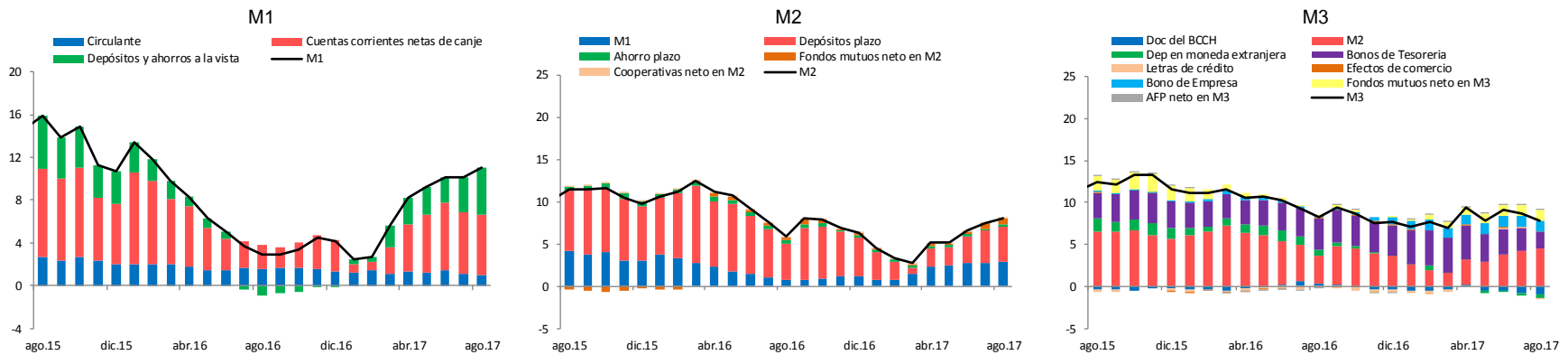
Fuente: Banco Central de Chile

### 2.- Colocaciones nominales por tipo de deudor (2) (variación anual y mensual, porcentaje)



Fuente: Banco Central de Chile en base a balances individuales reportados por la Superintendencia de Bancos e Instituciones Financieras.

3.- Agregados monetarios nominales y sus componentes (3) (incidencia en la variación anual, porcentaje)



Fuente: Banco Central de Chile.

Notas:

1) Tasas de Interés

Corresponden a tasas de interés efectivas promedio ponderadas de las operaciones realizadas en el mes por bancos comerciales en la Región Metropolitana.

Las tasas de interés nominales (\$) se expresan en base 360 días, usando la conversión de interés simple.

El detalle con la participación por plazos y moneda de cada tipo de tasa de interés se encuentra disponible en [series de indicadores \(Excel\), hoja resumen](#).

La definición de cada concepto y el detalle de la participación de cada uno de los productos se encuentra en el documento "Estadísticas de Tasas de Interés del Sistema Bancario" de E. Arraño, P. Filippi, C. Vásquez, correspondiente a la Serie de Estudios Económicos Estadísticos, N° 113, Banco Central de Chile, julio 2015. Disponible en [www.bcentral.cl/es/publicaciones](http://www.bcentral.cl/es/publicaciones).

Gráficos discontinuos implica que no se registraron operaciones para ese mes.

2) Colocaciones

Corresponden a los saldos en pesos chilenos del último día hábil de cada mes, obtenidos de los balances individuales de cada banco comercial. Esto es, no considera las operaciones de las filiales y sucursales en el exterior.

Los dos últimos períodos corresponden a cifras provisionales.

Más información "["Estadísticas de colocaciones"](#) de E. Arraño y B. Velásquez, correspondiente a la Serie de Estudios Económicos Estadísticos, N° 92, Banco Central de Chile, julio 2012.

3) Agregados Monetarios

Corresponden a los promedios diarios mensuales. Se construyen a partir de información de los bancos comerciales, de la Superintendencia de Bancos e Instituciones Financieras, de la Superintendencia de Pensiones, de la Superintendencia de Valores y Seguros; y de la Tesorería General de la República, Los tres últimos períodos corresponden a cifras provisionales

Más información en "["Agregados Monetarios: Nuevas Definiciones"](#)", de E. Arraño, correspondiente a la Serie de Estudios Económicos Estadísticos, N°53, Banco Central de Chile, mayo 2006.