



BANCO CENTRAL DE CHILE

Indicadores de Comercio Exterior

Enero 2002



BANCO CENTRAL DE CHILE

Indicadores de Comercio Exterior

Enero 2002

*Publicación editada por el Departamento Publicaciones
de la Gerencia de División Estudios
del Banco Central de Chile*

DIRECTOR Y REPRESENTANTE LEGAL
JORGE CARRASCO VÁSQUEZ

Precios

	CHILE	EXTERIOR (*)
Cada ejemplar	\$ 5.500	US\$ 25
Suscripción anual	\$ 55.000	US\$ 250

(*) Incluye despacho por vía aérea.

La adquisición de ejemplares o de suscripciones de esta publicación debe ser solicitada directamente al Departamento Publicaciones del Banco Central de Chile, Huérfanos 1175, primer piso, o a la casilla postal 967, Santiago - Chile.

El Banco Central de Chile no mantiene convenios de ninguna naturaleza para la representación o comercialización de sus publicaciones con otras empresas o instituciones.

ISSN: 0716-2405

Edición en castellano: 600 ejemplares

Impreso en Chile

BANCO CENTRAL DE CHILE
Agustinas 1180, Santiago, Chile
Casilla postal 967, Santiago, Chile
Tel: 56-2-670 2000
Fax: 56-2-670 2231
www.bcentral.cl
bcch@bcentral.cl

El formulario para suscripción se encuentra en la última página de cada ejemplar.
PROHIBIDA SU REPRODUCCIÓN POR CUALQUIER MEDIO.

Contenido

5	INTRODUCCIÓN
7	I EVOLUCIÓN DEL COMERCIO EXTERIOR
19	II ESTUDIOS ESPECIALES
21	Exportación de los principales productos del mar
33	Composición de las claves de los principales productos exportados e importados
123	III ESTADÍSTICAS DE COMERCIO EXTERIOR
125	Exportaciones
127	Resumen de las exportaciones de Chile
128	Exportaciones de Chile clasificadas de acuerdo a la CIIU
129	Exportaciones de Chile clasificadas por país de destino
130	Principales países de destino de las exportaciones de Chile
131	Exportaciones de los principales productos clasificados de acuerdo a la CIIU
163	Importaciones
165	Resumen de importaciones de Chile
166	Importaciones de Chile clasificadas de acuerdo a la CIIU
167	Importaciones de Chile clasificadas por país de origen
168	Principales países de origen de las importaciones de Chile
169	Importaciones de los principales productos ordenadas según clasificación CIIU
231	IV ESTADÍSTICAS ESPECIALES
233	Principales productos exportados por Chile
233	Principales productos importados por Chile
245	Número de exportadores y monto exportado de acuerdo con la CIIU, 1996-2001
247	Intercambio comercial con la Unión Europea
271	Intercambio comercial con Europa Oriental
283	FORMULARIO DE SUSCRIPCIÓN

INTRODUCCIÓN

Las estadísticas de exportaciones y de importaciones contenidas en esta publicación han sido extraídas de los siguientes documentos: Declaraciones de Exportación o Declaración Única de Salida (DUS), Informes de Variación de Valor de las Declaraciones de Exportación (IVV), Declaraciones de Ingreso, Solicitud de Traslado a Zona Franca y Solicitud de Reexpedición.

Las estadísticas de exportación se construyen tomando en cuenta las Declaraciones de Exportación o DUS y los IVV ajustados a la fecha de legalización de la Declaración de Exportación asociada, y se expresan a nivel fob.

Las estadísticas de importaciones se construyen tomando en cuenta las Declaraciones de Ingreso (exceptuando las reimportaciones), Solicitud de Traslado a Zona Franca y Solicitud de Reexpedición, y se expresan a nivel cif.

Los precios medios que figuran en esta publicación deben entenderse como referencias, debido a que para su cálculo se utiliza el cociente entre el monto en dólares y las cantidades físicas correspondientes. Por esta razón, no se presenta el precio para aquellos productos considerados no homogéneos.

A partir de enero de 2000, los cuadros que se incluyen en esta publicación presentan la información de exportaciones e importaciones ordenadas según la Clasificación Internacional Industrial Uniforme (CIIU), revisión 2. Cabe señalar, adicionalmente, que desde enero de 1990 se adoptó el Sistema Armonizado de Designación y Codificación de Mercancías (SADCM) en reemplazo de la Nomenclatura Arancelaria de Bruselas (NAB).

Asimismo, cabe destacar que esta publicación, a partir de enero de 2002, incluye modificaciones producto de los cambios que tuvo el Arancel Aduanero, vigentes a partir del 1° de enero de 2002.



I. EVOLUCIÓN DEL COMERCIO EXTERIOR



Evolución del Comercio Exterior

PERÍODO: ENERO 2002

El comercio global de Chile, equivalente a la sumatoria de las exportaciones más las importaciones, alcanzó a US\$3.135,8 millones en enero del 2002, lo que significó una baja de 8,0% respecto de los US\$3.409,3 millones registrados en igual mes del 2001.

Esta variación se explica por bajas de US\$187,8 millones en las exportaciones y de US\$85,7 millones en las importaciones, según se puede constatar en las cifras del cuadro 1 que se presenta a continuación:

CUADRO 1		RESUMEN DEL COMERCIO EXTERIOR DE CHILE				
		(Millones de US\$)				
Ítem	1999	2000	2001	2001	ENERO 2002	% Var. 02/01
1. EXPORTACIONES (fob)	16.255,7	18.425,8	17.606,5	1.765,7	1.577,9	-10,6
Agricultura, fruticultura, ganadería, silvicultura y pesca extractiva	1.719,1	1.691,2	1.661,5	204,9	179,6	-12,3
Minería	7.091,5	8.346,5	7.500,5	761,6	669,4	-12,1
Industria (*)	7.348,2	8.270,4	8.311,5	784,3	712,4	-9,2
Otros	97,0	117,7	133,0	14,9	16,5	10,9
2. IMPORTACIONES (cif)	15.147,8	18.089,9	17.180,8	1.643,6	1.557,9	-5,2
Agricultura, fruticultura, ganadería, silvicultura y pesca extractiva	397,7	381,2	332,1	31,3	49,4	57,9
Minería	1.525,2	2.418,8	2.209,0	244,3	198,3	-18,8
Industria	12.050,7	13.961,4	13.534,0	1.249,7	1.207,1	-3,4
Otros	349,1	299,6	334,4	29,0	82,9	185,9
Zonas francas	825,1	1.028,9	771,3	89,3	20,2	-77,4
3. INTERCAMBIO GLOBAL	31.403,5	36.515,7	34.787,4	3.409,3	3.135,8	-8,0

(*) Incluye "rancho de naves".

EXPORTACIONES

Las exportaciones totalizaron US\$1.577,9 millones en enero del 2002, monto que es 10,6% inferior a los US\$1.765,7 millones generados en igual lapso del 2001. Este comportamiento derivó de bajas de US\$25,3 millones en agricultura, fruticultura, ganadería, silvicultura y pesca extractiva, de US\$92,2 millones en minería y de US\$71,9

millones en los productos industriales, y un aumento de US\$1,6 millón en el rubro "otros".

La participación relativa de los distintos sectores en los meses comparados, experimentó las siguientes fluctuaciones:

Sector	ENERO (%)	
	2001	2002
Agricultura, fruticultura, ganadería, silvicultura y pesca extractiva	11,6	11,4
Minería	43,2	42,5
Industria	44,3	45,1
Otros	0,9	1,0
Total	100,0	100,0

Las mercaderías provenientes de la agricultura, fruticultura, ganadería, silvicultura y pesca extractiva, registraron embarques por US\$179,6 millones en enero del 2002, esto es, 12,3% por debajo de los US\$204,9

millones de enero del año precedente. Al respecto, cabe señalar que dicha tendencia resultó de las variaciones registradas principalmente por los productos que se detallan a continuación:

Producto	Cantidad (%)	VARIACIÓN		(Millones de US\$)
		Precio fob (%)	Monto fob (%)	
Uvas	-1	-18	-19	-21,7
Ciruelas	-20	-14	-31	-4,7
Duraznos	-7	-18	-24	-3,1
Nectarines	-14	-6	-19	-2,9
Peras	-37	-37	-60	-1,5
Semillas de plantas herbáceas	-29	-13	-39	-1,2
Caballos	-100	-	-100	-1,0
Cerezas	138	-30	67	3,9
Paltas	232	-35	116	4,9
Total				-27,1

Por su parte, la exportación de productos mineros totalizó US\$669,4 millones en enero del 2002, cifra inferior en US\$92,2 millones a la del mismo mes del año 2001, que alcanzó

a US\$761,6 millones. Lo anterior, debido fundamentalmente a las fluctuaciones de los siguientes productos:

Producto	Cantidad (%)	VARIACIÓN		
		Precio fob (%)	Monto fob (%)	(Millones de US\$)
Concentrado de cobre	41	-61	-44	-111,9
Cobre para el afino	-29	-19	-43	-15,1
Hierro peletizado	21.249	-100	-55	-5,7
Los demás cobres refinados	2	-17	-15	-4,4
Salitre sódico	-73	20	-68	-2,2
Hierro a granel	10.919	-100	-57	-1,8
Oro metálico	-4	-2	-6	-1,5
Concentrado de molibdeno sin tostar	69.654	-100	-20	-1,1
Salitre potásico	52	-8	40	1,4
Carbonato de litio	95	-1	93	3,5
Sal marina y de mesa	230.904	-100	173	3,5
Yodo	272	-13	223	14,7
Cátodos de cobre refinado	32	-19	8	26,9
Total				-93,6

La exportación de productos industriales llegó a US\$712,4 millones en enero del 2002, cifra inferior en US\$71,9 millones (9,2%) a la del mismo mes del 2001, que

alcanzó a US\$784,3 millones. Lo anterior, debido fundamentalmente a las variaciones de los siguientes subgrupos:

Subgrupo	Variación (Millones de US\$)
Industria alimentaria, bebidas, licores y tabaco	-22,9
Industria textil, prendas de vestir y de cuero	-2,9
Forestales y muebles de madera	0,8
Celulosa, papel, cartón, editoriales e imprenta	-1,5
Productos químicos básicos y preparados, petróleo y derivados, caucho y plástico	-41,6
Productos de barro, loza y porcelana, vidrio y productos minerales no metálicos	-0,9
Industria básica del hierro y del acero e industria básica de metales no ferrosos	-2,8
Productos metálicos, maquinaria, equipos, material eléctrico, instrumentos de medida y material de transporte	-0,4
Otras manufacturas	0,5
Variación global	-71,6

El comportamiento del sector industrial descrito anteriormente, se vio influido principalmente por las

variaciones de los siguientes productos:

Producto	Cantidad (%)	VARIACIÓN		(Millones de US\$)
		Precio fob (%)	Monto fob (%)	
Alcohol metílico	-18	-57	-65	-30,3
Salmón congelado	35	-48	-30	-19,5
Petróleo diésel	-93	0	-93	-10,3
Trucha congelada	16	-44	-35	-7,9
Gasolina para motor de vehículo terrestre	-40	-30	-58	-6,2
Cintas para computador, soportes magnéticos grabados de uso computacional y similares	-45	-78	-88	-5,5
Harina de pescado	57.892	-100	-22	-5,4
Celulosa blanqueada y semiblanqueada distinta de la de conífera	58.934	-100	-25	-4,7
Bobinas de acero sin alear ni revestir laminadas en frío	-100	-	-100	-4,5
Chips de madera distinta de la de conífera	31.348	-100	-63	-3,4
Mero congelado	-54	5	-51	-3,4
Grasa y aceite vegetal y animal	-100	623	-99	-2,8
Jugo en polvo	45	-11	29	2,0
Nitrato de potasio	33	-7	24	2,0
Cenizas y residuos (excepto de siderúrgica)	25.366	-99	47	2,0
Celulosa cruda de conífera	16.327	-99	23	2,2
Medicamentos de uso humano para la venta al por menor	-51	329	109	2,5
Madera elaborada de conífera	20	4	24	2,8
Filete de salmón congelado	72	-30	20	2,9
Aceite combustible residual pesado (fuel oil)	247	-34	129	3,1
Camionetas	72	-6	62	3,2
Vino con denominación de origen	18	-7	9	3,2
Madera contrachapada	18	94	128	3,4
Carne de cerdo fresca, congelada o refrigerada	114	-12	88	3,9
Celulosa blanqueada y semiblanqueada de conífera	27.314	-100	12	5,7
Total				-65,1

IMPORTACIONES

Las importaciones del país alcanzaron a US\$1.557,9 millones en el primer mes del 2002 (incluyendo aquellas efectuadas desde zona franca primaria a zona franca de extensión), con una baja de 5,2% en relación con el monto alcanzado en enero del 2001 (US\$1.643,6 millones). Lo anterior fue el resultado de bajas de US\$46,0 millones en la minería; de US\$42,6 millones en los productos industriales,

y de US\$69,1 millones en las zonas francas, y alzas de US\$18,1 millones en la agricultura, fruticultura, ganadería, silvicultura y pesca extractiva, y de US\$53,9 millones en el rubro "otros".

La participación relativa de los distintos sectores en los meses comparados, acusó las siguientes fluctuaciones:

Sector	ENERO (%)	
	2001	2002
Agricultura, fruticultura, ganadería, silvicultura y pesca extractiva	1,9	3,2
Minería	14,9	12,7
Industria	76,0	77,5
Otros	1,8	5,3
Zonas francas	5,4	1,3
Total	100,0	100,0

La importación de bienes correspondientes al sector agricultura, fruticultura, ganadería, silvicultura y pesca extractiva alcanzó a US\$49,4 millones en enero del 2002,

esto es 57,9% por encima de los US\$31,3 millones de igual mes en el año precedente, debido a las fluctuaciones registradas por los siguientes productos:

Producto	Cantidad (%)	VARIACIÓN		(Millones de US\$)
		Precio cif (%)	Monto cif (%)	
Plátanos	-11	0	-11	-0,3
Huevas y lechas de pescado	-	-	-	0,3
Semilla forrajera	168	32	253	0,3
Cebada	-	-	-	0,9
Los demás trigos	299	-3	288	1,2
Café sin tostar ni descafeinar	178	-20	124	1,3
Poroto soya	79	-7	66	2,5
Los demás maíces	63	3	67	12,2
Total				18,5

Los productos mineros importados alcanzaron a US\$198,3 millones en enero del 2002, lo que significó una baja de US\$46,0 millones (18,8%) respecto de igual mes

del 2001 (US\$244,3 millones), debido a las variaciones registradas por los siguientes productos:

Producto	Cantidad (%)	VARIACIÓN		(Millones de US\$)
		Precio cif (%)	Monto cif (%)	
Petróleo crudo	15.338	-100	-28	-56,0
Magnesita calcinada a muerte	2.388	-100	-97	-1,0
Borato natural	331.635	-100	228	0,4
Concentrado sin tostar de molibdeno	416	-76	26	0,5
Hulla bituminosa	113.415	-100	30	3,8
Gas natural en estado gaseoso	117.580	-100	24	6,7
Total				-45,7

La importación de bienes industriales llegó a US\$1.207,1 millones en enero del 2002, lo que implicó una baja de 3,4% en relación con los US\$1.249,7 millones

correspondientes a igual mes del año anterior, que se explica por las fluctuaciones experimentadas por los siguientes subgrupos:

Subgrupo	Variación (Millones de US\$)
Industria alimentaria, bebidas, licores y tabaco	16,4
Industria textil, prendas de vestir y de cuero	-8,0
Forestales y muebles de madera	0,1
Celulosa, papel, cartón, editoriales e imprenta	-10,8
Productos químicos básicos y preparados, petróleo y derivados, caucho y plástico	2,5
Productos de barro, loza y porcelana, vidrio y productos minerales no metálicos	-3,3
Industria básica del hierro y del acero e industria básica de metales no ferrosos	-1,3
Productos metálicos, maquinaria, equipos, material eléctrico, instrumentos de medida y material de transporte	-39,7
Otras manufacturas	0,2
Variación global	-43,3

El comportamiento de las importaciones del sector industrial, se vio afectado principalmente por las

variaciones de los siguientes productos:

Producto	Cantidad (%)	VARIACIÓN		(Millones de US\$)
		Precio cif (%)	Monto cif (%)	
Turbinas de gas	500	-98	-88	-21,2
Automóviles	-26	2	-25	-13,2
Impresoras offset alimentadas por bobinas	-100	-	-100	-7,8
Partes de turbinas de gas	14	-79	-76	-7,7
Partes de aparatos eléctricos para telefonía y telegrafía	-81	58	-70	-7,4
Los demás hornos industriales	-69	-95	-98	-6,5
Aparatos de telecomunicación por corriente portadora o digital	97	-78	-57	-6,1
Papel y cartón para embalaje y similares	2.225	-98	-50	-4,9
Vehículos para transportar mercancías fuera de carretera	-100	-	-100	-4,8
Equipos de procesos digitales	-67	47	-51	-4,7
Máquinas con giro de 360 grados	-55	-61	-82	-4,3
Neumáticos para vehículo todo terreno, nuevos de caucho	-25	-31	-48	-4,2
Hornos eléctricos industriales de inducción y de resistencia	-28	6.512	4.672	4,2
Máquinas y aparatos para trabajar el caucho o el plástico	-32	239	130	4,4
Aparatos emisores con aparato receptor incorporado	40	-17	17	4,8
Las demás máquinas para la industria metalmecánica	-5	893	841	5,0
Las demás materias colorantes orgánicas y sus preparaciones	87	0	88	5,7
Máquinas con función propia sin glosa específica	40	91	168	6,3
Máquinas para quebrantar, triturar, moler o pulverizar mineral	130	185	554	6,6
Mezcla de aceites o grasas	123	12	150	7,2
Gasolina para motor de vehículo terrestre	2.558	-10	2.296	8,4
Azúcar refinada	509	3	530	15,5
Total				-24,5

CUADRO 2

INTERCAMBIO GLOBAL CON LOS PRINCIPALES SOCIOS COMERCIALES DE CHILE (1)
 (Millones de US\$)

País	2000			2001			E N E R O							
	Export.	Import.	Interc.	Export.	Import.	Interc.	Export.	Import.	Interc.	Export.	Import.	Interc.	% Part. Interc.	% Var. 02/01
Estados Unidos	3.246,9	3.338,5	6.585,4	3.407,8	2.888,6	6.296,4	409,1	283,4	692,5	402,3	222,7	625,0	18,1	-9,8
Argentina	636,5	2.876,9	3.513,4	555,8	3.063,9	3.619,7	53,5	288,2	341,7	24,0	289,6	313,7	10,4	-8,2
Japón	2.546,2	710,1	3.256,3	2.131,4	560,6	2.692,0	270,1	51,1	321,2	157,2	44,9	202,1	7,7	-37,1
Brasil	952,7	1.335,3	2.288,0	842,8	1.495,3	2.338,1	60,1	128,6	188,7	60,1	143,3	203,4	6,7	7,8
China	965,9	999,8	1.965,7	1.066,8	1.052,9	2.119,7	80,4	99,8	180,3	88,0	109,3	197,3	6,1	9,4
Reino Unido	1.072,8	177,8	1.250,6	1.235,8	194,9	1.430,7	98,1	19,2	117,3	120,0	17,2	137,2	4,1	16,9
México	818,7	615,6	1.434,3	828,9	532,8	1.361,6	93,2	40,1	133,3	68,5	34,9	103,4	3,9	-22,4
Italia	815,9	419,0	1.234,9	802,2	436,5	1.238,7	75,1	52,7	127,8	77,5	41,5	118,9	3,6	-6,9
Alemania	453,4	622,2	1.075,6	518,4	692,2	1.210,6	65,6	62,6	128,1	31,7	80,2	111,9	3,5	-12,6
Francia	630,9	447,8	1.078,7	604,4	575,3	1.179,7	70,7	67,9	138,7	36,7	67,6	104,3	3,4	-24,8
Corea del Sur	795,1	535,3	1.330,4	554,3	540,0	1.094,4	48,3	52,4	100,7	61,2	40,7	102,0	3,1	1,2
España	390,7	428,1	818,9	344,8	466,1	810,9	34,9	43,8	78,7	40,4	46,0	86,5	2,3	10,0
Perú	439,1	265,8	705,0	477,8	285,6	763,4	40,1	29,3	69,5	40,7	26,0	66,6	2,2	-4,0
Canadá	243,2	512,1	755,3	263,5	427,3	690,7	33,1	34,6	67,7	29,1	25,7	54,9	2,0	-18,9
Países Bajos	455,9	94,4	550,3	537,2	107,6	644,8	52,3	6,7	59,1	35,6	9,3	44,9	1,9	-24,0
Taiwan	605,3	190,5	795,7	351,1	173,7	524,8	30,3	17,0	47,2	29,0	15,6	44,5	1,5	-5,7
Venezuela	228,7	236,8	465,6	285,7	185,0	470,8	21,1	13,5	34,7	19,2	13,0	32,2	1,4	-7,2
Colombia	237,0	206,3	443,2	242,9	189,3	432,2	21,3	14,8	36,1	24,4	16,4	40,7	1,2	12,9
Ecuador	158,2	254,3	412,6	230,6	123,5	354,0	15,2	16,1	31,3	16,0	5,4	21,4	1,0	-31,5
Bélgica	364,8	98,1	463,0	234,7	109,8	344,5	20,3	10,7	30,9	19,9	38,5	58,4	1,0	88,7
Suiza	113,2	124,2	237,3	157,8	109,6	267,4	10,0	9,7	19,7	11,2	8,0	19,1	0,8	-2,7
Suecia	122,0	284,4	406,3	80,7	182,3	263,0	2,3	14,3	16,6	13,0	17,5	30,5	0,8	83,8
India	123,2	70,1	193,3	112,8	75,2	188,0	5,0	5,4	10,4	8,2	5,0	13,2	0,5	26,9
Bolivia	166,0	30,2	196,2	143,8	25,0	168,9	11,8	1,9	13,7	10,9	1,9	12,9	0,5	-6,1
Tailandia	37,0	84,7	121,8	45,4	91,8	137,2	3,2	11,1	14,3	4,8	7,7	12,5	0,4	-12,2
Paraguay	47,3	66,8	114,1	46,1	90,3	136,4	3,4	4,7	8,1	3,0	12,6	15,6	0,4	92,9
Malasia	58,4	70,6	129,0	31,8	104,0	135,8	5,0	6,0	11,0	0,7	3,2	3,9	0,4	-65,0
Nigeria	2,2	313,0	315,1	9,4	122,6	132,0	0,4	40,6	41,0	0,9	0,0	0,9	0,4	-97,8
Indonesia	103,5	80,8	184,4	41,8	86,3	128,2	2,3	11,5	13,8	2,8	17,9	20,8	0,4	50,5
Australia	47,1	108,6	155,8	41,2	86,1	127,3	2,8	6,8	9,6	3,8	10,7	14,5	0,4	50,9
Dinamarca	49,0	74,0	123,0	57,0	66,3	123,2	3,4	7,6	11,0	2,6	8,9	11,5	0,4	4,3
Finlandia	61,2	88,2	149,4	36,2	84,3	120,5	1,1	5,0	6,1	8,5	6,8	15,3	0,3	151,0
Uruguay	61,7	59,1	120,8	62,6	55,8	118,4	6,2	6,8	13,0	5,6	4,2	9,8	0,3	-24,6
Sudáfrica	34,6	52,5	87,0	32,9	69,8	102,8	2,9	4,7	7,6	4,2	3,0	7,1	0,3	-6,4
Noruega	31,0	25,4	56,4	42,2	51,2	93,4	5,3	1,1	6,5	1,0	2,9	3,8	0,3	-41,2
Turquía	75,8	19,7	95,5	71,6	20,5	92,0	2,1	1,4	3,5	0,1	1,0	1,1	0,3	-67,5
Filipinas	68,1	31,3	99,4	55,2	24,4	79,6	8,6	3,4	12,1	8,1	1,1	9,1	0,2	-24,3
Portugal	20,3	50,6	70,9	20,8	53,6	74,4	1,2	4,8	6,0	0,8	6,3	7,1	0,2	18,1
Irlanda	20,6	42,2	62,8	24,5	43,1	67,6	1,3	1,5	2,8	1,8	4,5	6,3	0,2	123,4
Israel	8,9	57,1	66,0	5,9	59,2	65,1	0,6	3,9	4,4	0,5	2,9	3,4	0,2	-22,6
Guatemala	25,5	13,2	38,7	58,0	4,4	62,4	2,2	0,2	2,3	3,2	6,5	9,6	0,2	316,2
Arabia Saudita	151,6	24,5	176,0	55,9	5,3	61,2	4,6	0,0	4,6	2,3	3,8	6,1	0,2	34,5
Irán	59,8	0,8	60,6	57,4	2,3	59,7	17,2	0,4	17,6	4,4	0,0	4,5	0,2	-74,5
Costa Rica	49,6	4,0	53,6	51,9	2,9	54,8	3,1	0,3	3,4	5,7	0,2	5,9	0,2	74,4
Austria	11,3	48,2	59,5	13,5	40,6	54,0	0,8	3,3	4,1	0,8	3,1	3,9	0,2	-4,1
Rusia	13,6	71,9	85,5	17,3	33,1	50,4	0,5	1,4	1,9	1,2	1,9	3,0	0,1	56,6
Singapur	32,5	19,2	51,7	24,5	25,0	49,5	1,9	1,2	3,1	3,7	3,7	7,4	0,1	135,6
Grecia	47,8	2,9	50,7	42,3	5,1	47,4	0,7	0,3	1,1	13,7	0,6	14,3	0,11	259,9
Bulgaria	67,5	0,2	67,7	37,3	0,3	37,6	0,0	0,0	0,0	0,0	0,0	0,0	0,1	58,2
Nueva Zelanda	10,0	43,1	53,1	9,4	27,9	37,4	0,9	3,1	4,0	0,9	1,4	2,4	0,1	-41,0
Cuba	36,5	0,7	37,2	36,5	0,8	37,3	1,2	0,0	1,2	4,8	0,2	5,1	0,1	329,1
Pakistán	0,2	41,8	42,0	0,4	36,8	37,2	0,1	4,2	4,3	0,1	3,2	3,3	0,1	-24,6
Emir. Arabes Unidos (2)	36,6	0,5	37,2	32,5	1,3	33,8	1,9	0,2	2,1	2,2	0,0	2,2	0,1	5,6
Corea del Norte	3,2	0,5	3,7	1,0	28,8	29,8	0,0	0,7	0,7	0,0	7,6	7,6	0,1	971,3
República Dominicana	28,2	0,3	28,6	29,0	0,3	29,3	2,2	0,0	2,3	2,4	0,1	2,5	0,1	9,0
Panamá	35,7	6,4	42,0	23,7	4,9	28,6	1,7	0,3	2,0	2,2	0,2	2,5	0,1	23,2
Sri Lanka	16,6	14,9	31,5	13,4	14,6	27,9	0,7	1,4	2,1	1,2	0,9	2,1	0,1	2,8
Ucrania	0,1	24,0	24,0	0,2	24,3	24,5	0,0	3,0	3,0	0,0	3,1	3,1	0,1	2,4
Congo	0,0	24,4	24,4	0,0	22,3	22,3	0,0	0,7	0,7	0,0	0,0	0,0	0,1	-100,0
Polonia	6,6	10,2	16,8	10,9	10,3	21,2	1,7	0,8	2,4	0,3	1,1	1,4	0,1	-42,6
Subtotal	17.941,9	16.449,9	34.391,8	17.151,9	15.893,4	33.045,3	1.713,2	1.506,2	3.219,5	1.523,2	1.451,4	2.974,6	95,0	-7,6
Resto	483,9	1.640,0	2.123,9	454,6	1.287,4	1.742,0	52,5	137,4	189,8	54,7	106,5	161,2	5,0	-15,1
TOTAL (3)	18.425,8	18.089,9	36.515,7	17.606,5	17.180,8	34.787,3	1.765,7	1.643,6	3.409,3	1.577,9	1.557,9	3.135,8	100,0	-8,0

(1) Los países se ordenan de acuerdo con el intercambio efectuado en el año 2001. Las exportaciones se valorizan fob y las importaciones cif.

(2) Comprende principalmente Dubái y Abu-Dhabi.

(3) Las cifras globales de importación incluyen aquellas efectuadas a través de zonas francas.

INTERCAMBIO GLOBAL Y COMERCIAL DE CHILE

El cuadro 2 presenta el intercambio global efectuado con los principales socios comerciales de Chile, figurando en los primeros diez lugares: Estados Unidos (19,9%), Argentina (10,0%), Brasil (6,5%), Japón (6,4%), China (6,3%), Reino Unido (4,4%), Italia (3,8%), Alemania (3,6%), Francia (3,3%) y México (3,3%).

El saldo total del intercambio comercial de Chile, esto es el valor fob de las exportaciones menos las importaciones en términos cif, fue positivo en US\$20,0 millones en enero del 2002; no obstante, este saldo significó un descenso de 83,6% en comparación con el superávit de US\$122,1 millones generado en enero del 2001. El superávit con Asia alcanzó a US\$105,8 millones, destacando en este continente el saldo positivo de US\$112,3 millones logrado con Japón.

Con la Unión Europea, el saldo fue favorable en

US\$46,1 millones, sobresaliendo en este caso los superávits obtenidos con: el Reino Unido (US\$102,8 millones); Italia (US\$36,0 millones), y Bélgica (US\$10,6 millones).

Mientras con Estados Unidos el intercambio comercial arrojó un superávit de US\$179,5 millones, con ALADI el saldo fue negativo (US\$275,2 millones), incidiendo en ello los déficits obtenidos con Argentina (US\$265,6 millones) y Brasil (US\$83,3 millones), si bien es del caso destacar también los resultados positivos de: US\$33,7 millones con México; US\$14,7 millones con Perú y US\$10,6 millones con Ecuador. Cabe agregar que en el saldo negativo con Argentina inciden, en gran medida, las importaciones de petróleo crudo y de gas natural, fuentes energéticas que en el mes de enero del 2002 involucraron montos de US\$108,7 y US\$34,9 millones, respectivamente.

CUADRO 3

SALDOS DEL INTERCAMBIO DE CHILE CON PAÍSES Y ZONAS SELECCIONADAS (*)
(Millones de US\$)

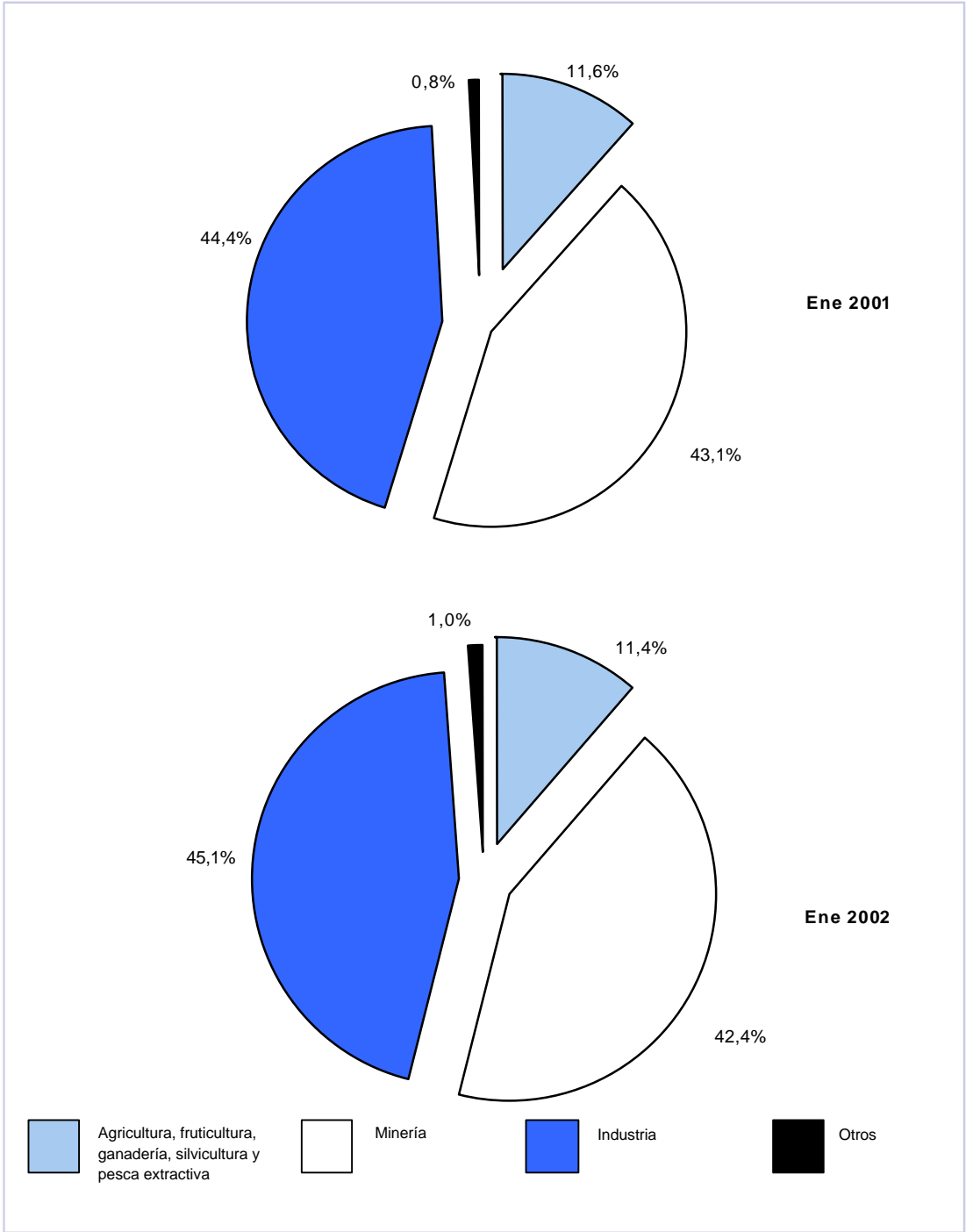
Zona/País	2000	2001	ENERO		
			2001	2002	% Var. 02/01
América	-2.401,1	-1.725,9	-81,2	-73,7	-9,2
Asociación Latinoamericana de Integración (ALADI)	-2.202,1	-2.330,3	-218,1	-275,2	26,2
MERCOSUR	-2.640,0	-3.197,9	-305,1	-357,2	17,1
Argentina	-2.240,4	-2.508,1	-234,8	-265,6	13,1
Brasil	-382,6	-652,5	-68,5	-83,3	21,6
NAFTA	-157,4	651,6	177,4	216,6	22,1
Estados Unidos	-91,6	519,2	125,7	179,5	42,8
Asia	2.692,7	1.704,5	209,8	105,8	-49,6
Japón	1.836,1	1.570,8	218,9	112,3	-48,7
Europa	1.666,1	1.552,1	125,6	46,1	-63,3
Unión Europea (UE)	1.636,7	1.489,4	127,6	54,8	-57,0
Subtotal	1.957,7	1.530,8	254,2	78,2	-69,2
Otros Zona/País	-1.621,8	-1.105,1	132,1	-58,2	-55,9
TOTAL SALDO DEL INTERCAMBIO	335,9	425,7	122,1	20,0	-83,6

(*) Exportaciones (fob) menos importaciones (cif), incluyendo zonas francas.

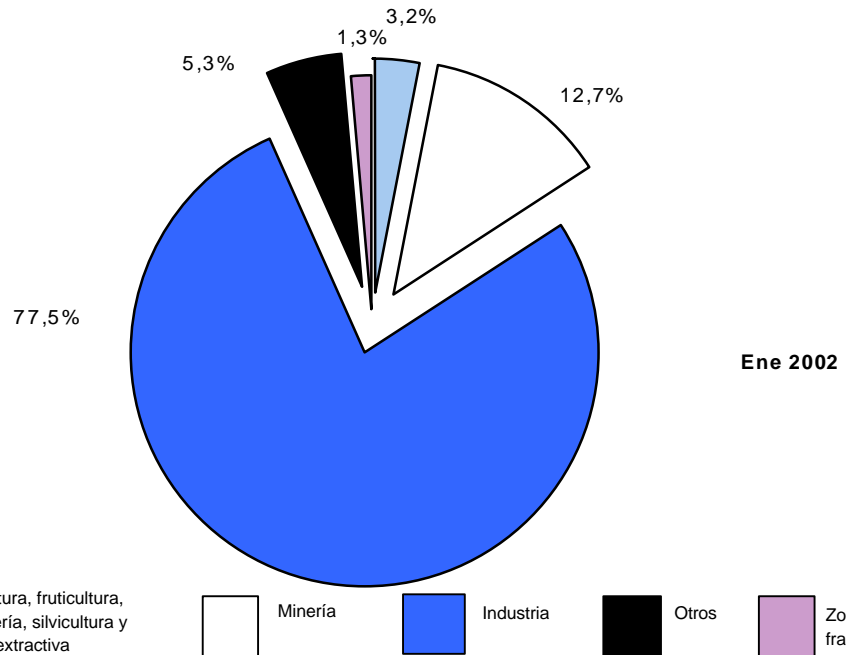
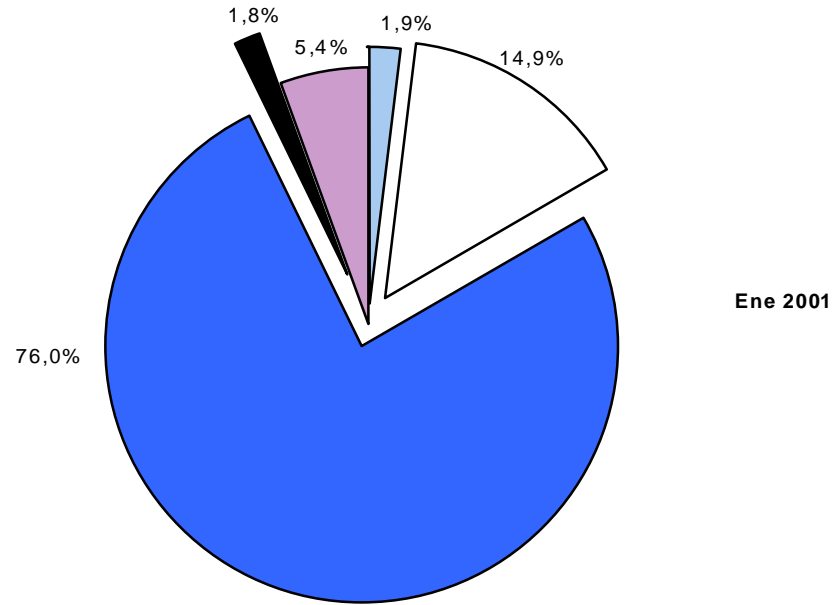
Finalmente, si se comparan las cifras de enero del 2002 con las de igual mes del 2001, consignadas en el cuadro 3, se observan caídas de los saldos de intercambio de US\$104,0 millones con Asia; de US\$72,8 millones con la

Unión Europea, y de US\$ 57,1 millones con ALADI, y una alza de US\$53,8 millones con Estados Unidos, y de US\$ 73,9 millones con los demás países del mundo.

EXPORTACIONES DE CHILE CLASIFICADAS DE ACUERDO CON LA CIU
(Participación porcentual por agrupación)



CLASIFICACIÓN ECONÓMICA DE LAS IMPORTACIONES DE CHILE
(Participación porcentual por agrupación)



■ Agricultura, fruticultura, ganadería, silvicultura y pesca extractiva ■ Minería ■ Industria ■ Otros ■ Zonas francas

II ESTUDIOS ESPECIALES



Exportación de los Principales Productos del Mar ¹

El siguiente análisis tiene como objetivo mostrar el comportamiento de los principales productos del mar exportados por Chile, en el período 1998-enero 2002.

Importancia del Sector

Los productos del mar tienen una participación importante dentro de las exportaciones en el cuatrienio 1998-2001. En

efecto, en dicho período, los principales productos del mar aportan en promedio 10,8% del total de las exportaciones; 17,3% de las exportaciones distintas de cobre, y 24,2% de las exportaciones industriales.

El cuadro 1 registra en enero de 2002, una caída de 16,2% (US\$33,7 millones²) respecto de igual período del año anterior.

Producto	1998-2001				ENERO			
	1998	1999	2000	2001	2001	2002	%Var. 02/01	%Part. 2002
Pescado	1.110,8	1.226,7	1.350,0	1.332,7	164,4	134,5	-18,2	77,0
Moluscos y crustáceos	204,2	212,9	215,3	199,1	15,2	14,8	-2,6	8,5
Harina de pescado	345,9	279,9	232,5	254,5	24,0	18,6	-22,5	10,6
Otros	58,0	78,4	72,3	64,1	4,8	6,8	40,9	3,9
Total	1.718,8	1.798,0	1.870,0	1.850,4	208,5	174,8	-16,2	100,0
Participación en el total de las exportaciones (%)	11,4	11,1	10,1	10,5	11,8	11,1	-5,6	
Participación en el total de las exportaciones excluido cobre (%)	17,5	17,8	17,0	16,9	19,3	17,5	-9,2	
Participación en el total del sector industrial	25,0	24,5	22,6	22,3	26,6	24,5	-8,0	

Fuente: Declaraciones de exportación con IVV ajustados a la fecha de la declaración de la exportación asociada.

Evolución del Sector

Al revisar la evolución de los principales productos del mar exportados en el cuatrienio 1998-2001, se observa un incremento anual sostenido desde 1998 hasta el 2000, con un crecimiento promedio simple anual cercano a 4,3%; sin embargo, en el año 2001, experimentan una caída de US\$19,6 millones (1,1%), respecto del año 2000. Similar

evolución se observa en los subsectores pescado y en el de moluscos y crustáceos, los que presentan un crecimiento promedio simple, para el trienio 1998-2000, de 10,2% y 2,7% y caídas de sus exportaciones en el 2001 respecto del 2000, de 1,3% y 7,5%, respectivamente. Ambos subsectores, para enero de 2002, comparados con enero

¹ Se clasifican dentro del Arancel Aduanero en los capítulos 3, 12, 13, 15, 16 y 23.

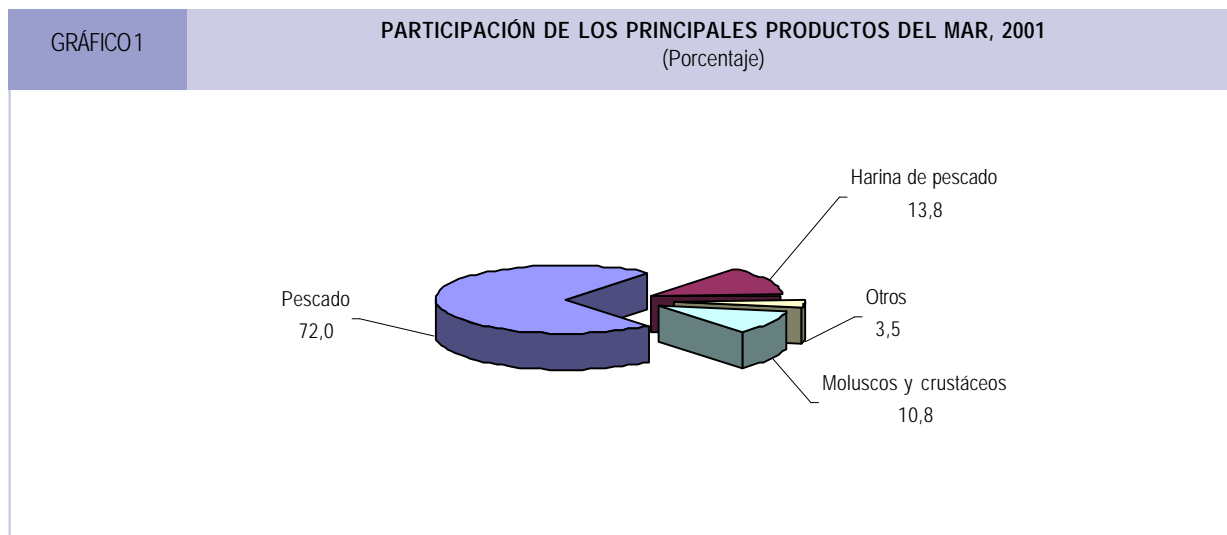
² Los valores de exportación se encuentran expresados en dólares fob.

del año precedente, mantienen la tendencia a la baja experimentada en el año 2001, con caídas de 18,2% para pescado y de 2,6% para crustáceos y moluscos.

En tanto, la harina de pescado presenta un comportamiento inverso al sector y subsectores señalados, es decir, en el período 1998-2000, tiene una caída promedio simple de 18,0%, en cambio, el año 2001 respecto del 2000, experimenta un crecimiento de 9,5% (US\$16,2 millones). No obstante, en enero de 2002 respecto de enero de 2001, este producto enfrenta una disminución de 22,5% (US\$5,4 millones). El subsector «Otros» que agrupa los

demás productos del mar presenta un comportamiento diferente, ya que estos productos caen desde 1999 hasta el 2001, en 9,6% promedio simple anual; esta situación se revierte en enero de 2002, cuando se observa un incremento de 40,9% con respecto a enero del año anterior.

Durante 2001, el peso relativo del ítem pescado concentra 72,0% de los embarques de los principales productos del mar, seguido de la harina de pescado con 13,8% y, moluscos y crustáceos con 10,8%, como se indica en el gráfico 1.



Evolución de las Exportaciones del Subsector "Pescado"

El subsector pescado representa aproximadamente 70% de las exportaciones del sector, por lo que su comportamiento explica de manera importante la evolución global del sector. Es así como su evolución es similar a la que muestra todo el sector para los años 1998-2001; es decir, un incremento promedio simple anual de 5,6%, con un alza en los primeros tres años y una caída el año 2001 respecto del 2000 (3,1%).

En este subsector destacan dos grandes categorías de productos: los frescos, refrigerados o congelados y los demás productos. En la primera, destacan el salmón con una participación, para el año 2001, de 41,6% (US\$769,2 millones); la trucha con 11,1% (US\$205,3 millones); la merluza con 6,5% (US\$121,1 millones), y el mero con una participación de 2,9% (US\$53,8 millones). En la categoría los demás pescados, destaca el rubro conservas de pescado con US\$84,8 millones, como se detalla en el cuadro 2.

Producto	1998 - 2001				ENERO			
	1998	1999	2000	2001	2001	2002	%Var. 02/01	%Part. 2002
Pescado	1.110,8	1.226,7	1.350,0	1.332,7	164,4	134,5	-18,2	100,0
Fresco, refrigerado o congelado	1.024,7	1.133,6	1.255,5	1.242,2	159,1	129,1	-18,9	95,9
Salmón	562,1	659,9	776,2	769,2	112,1	94,4	-15,8	70,1
Trucha	210,8	189,4	213,6	205,3	23,9	16,3	-32,0	12,1
Merluza	110,9	126,8	120,2	121,1	9,4	6,4	-31,8	4,8
Mero	90,1	104,8	75,6	53,8	7,9	4,5	-43,9	3,3
Los demás (*)	50,8	52,8	69,9	92,8	5,8	7,5	30,4	5,6
Los demás	86,0	93,1	94,4	90,4	5,3	5,5	2,9	4,1
Conservas	81,1	88,2	89,4	84,8	4,7	4,6	-1,0	3,4
Salado y ahumado	5,0	4,9	5,1	5,6	0,7	0,9	29,6	0,7

Fuente: Declaraciones de exportación con IVV ajustados a la fecha de la declaración de la exportación asociada.

Salmón

En el cuatrienio 1998-2001, el salmón es el principal producto del mar exportado por el país, con una participación de 38,1% sobre el total exportado en el sector.

En el trienio 1998-2000, el embarque de salmón experimentó un crecimiento sostenido de 17,5%, cayendo 0,9% el año 2001, respecto del año 2000. En los últimos cuatro años, el salmón congelado tuvo una participación promedio de 52,8%, sobre el total exportado en el rubro salmoneo, destacando los envíos de salmón congelado del Pacífico¹, con un crecimiento promedio de 77%; seguido del salmón fresco o refrigerado, donde sobresale el despacho de filete fresco o refrigerado, con un crecimiento de 13,5%; en los demás salmones, el salmón ahumado experimentó un crecimiento sostenido, con 11,7%.

En enero de 2002, la exportación de salmón llegó a US\$94,4 millones, con una caída de US\$17,7 millones (15,8%) respecto de igual mes de 2001. Entre los principales productos exportados durante enero, destacan: el salmón congelado, con envíos por US\$62,7 millones y una participación de 66,5%, (a su vez, dentro de esta agrupación destacan: el salmón del Pacífico con US\$42,1 millones y el filete de salmón² con US\$11,4 millones); en la agrupación salmón fresco o refrigerado sobresale el filete fresco con despachos por US\$22,9 millones.

Por otra parte, los demás salmones aumentaron sus embarques 29,8%, en enero de 2002, en comparación con igual mes de 2001; sobresalen en esta agrupación los envíos de salmón salado sin secar por valor de US\$3,1 millones y el salmón ahumado con US\$1,2 millón. El comportamiento de la exportación de este producto se ilustra en el cuadro 3.

¹ Incluye principalmente salmón descabezado y eviscerado (HG).

² Contiene 92%, filete del Atlántico y del Danubio.

CUADRO 3

EVOLUCIÓN DE LA EXPORTACIÓN DE SALMÓN, POR PRODUCTO, 1998 - ENERO 2002

(Millones de US\$ fob)

Producto	1998	1999	2000	2001	ENERO			
					2001	2002	%Var. 02/01	%Part. 2002
Salmón fresco o refrigerado	255,4	249,0	326,7	320,2	28,5	26,2	-8,1	27,8
Entero (*)	62,3	37,5	47,5	43,6	4,4	3,3	-26,7	3,4
Filete	193,1	211,5	279,3	276,6	24,1	22,9	-4,7	24,3
Salmón congelado	270,6	374,0	409,4	411,8	79,3	62,7	-20,9	66,5
Entero del Pacífico (*)	177,5	273,4	248,3	213,6	62,7	42,1	-32,8	44,6
Entero del Atlántico (*)	12,4	8,6	25,8	25,5	2,0	3,1	51,7	3,3
Filete	64,9	72,2	104,7	131,8	11,3	11,4	1,1	12,1
Los demás	15,9	19,8	30,6	40,8	3,4	6,2	83,4	6,5
Los demás	36,0	36,9	40,0	37,3	4,2	5,4	29,8	5,8
Salado sin secar	16,9	15,7	12,5	11,4	2,6	3,1	17,6	3,3
Ahumado	6,0	6,1	7,2	8,3	0,7	1,2	78,5	1,3
En conserva	7,3	7,8	8,5	7,2	0,2	0,6	144,0	0,6
Filete, seco y salado	3,3	3,3	6,0	4,2	0,6	0,5	-19,5	0,5
Los demás	2,6	3,9	5,8	6,1	0,1	0,1	20,9	0,1
Total	562,1	659,9	776,2	769,2	112,1	94,4	-15,8	100,0

Fuente: Declaraciones de exportación con IVV ajustados a la fecha de la declaración de la exportación asociada.

(*) Incluye salmón entero, descabezado y eviscerado («HG»).

En el año 2001, los principales destinos de la exportación de salmón fueron: Estados Unidos con embarques por US\$356 millones, Japón con envíos por

US\$261 millones y Brasil con despachos por US\$25 millones, como se indica en el cuadro 4.

24

CUADRO 4

EVOLUCIÓN DE LA EXPORTACIÓN DE SALMÓN, POR PAÍS DE DESTINO, 1998 - ENERO 2002

(Millones de US\$ fob)

País	1998	1999	2000	2001	ENERO			
					2001	2002	%Var. 02/01	%Part. 2002
Estados Unidos	262,5	266,5	357,2	356,0	31,3	32,1	2,8	34,1
Japón	203,9	308,7	285,2	261,4	68,2	47,2	-30,8	50,0
Brasil	26,4	19,7	26,8	25,2	2,4	2,7	11,0	2,8
Alemania	8,8	7,1	14,6	23,1	2,0	1,3	-37,0	1,3
Francia	13,7	8,6	16,9	20,1	3,0	1,7	-43,1	1,8
Dinamarca	4,2	0,9	0,6	9,6	-	0,1	0,0	0,1
México	5,0	5,1	9,6	8,7	0,6	0,6	0,0	0,6
Inglaterra	5,0	7,5	9,9	8,7	0,7	0,5	-19,3	0,6
Argentina	6,8	7,3	8,1	8,0	0,7	0,3	-57,2	0,3
Canadá	2,5	5,0	6,6	6,7	0,3	1,1	224,9	1,2
China	0,0	0,7	1,7	6,6	0,3	1,1	261,0	1,2
Holanda	2,4	5,2	8,6	4,8	0,5	1,0	110,3	1,1
Otros	20,7	17,6	30,6	30,3	2,1	4,8	128,6	5,0
Total	562,1	659,9	776,2	769,2	112,1	94,4	-15,8	100,0

Fuente: Declaraciones de exportación con IVV ajustados a la fecha de la declaración de la exportación asociada.

Trucha:

La trucha ocupa el segundo lugar entre los productos del subsector pescado, exportados por Chile, con una participación de 12,1% en enero de 2002. En los últimos cuatro años, destaca el envío de la trucha congelada, con una participación promedio de 92,1%, sobre el total de trucha exportada.

En enero de 2002, la exportación de trucha congelada generó retornos por US\$14,9 millones, y una caída de 34,6% respecto de los US\$22,8 millones del mismo período de 2001.

Los principales productos embarcados fueron: trucha congelada entera¹, con embarques por US\$8,6 millones y filete congelado con despachos por US\$5,5 millones, los que experimentaron en doce meses, una caída de 47,2% y un alza de 1,1% respectivamente, como se detalla en el cuadro 5.

Producto	1998	1999	2000	2001	ENERO			
					2001	2002	%Var. 02/01	%Part. 2002
Trucha congelada	190,0	179,2	196,8	188,3	22,8	14,9	(34,6)	91,5
Entera (*)	142,8	132,2	132,9	118,4	16,4	8,6	(47,2)	53,1
Filete	36,8	39,6	54,5	61,4	5,4	5,5	1,1	33,5
Las demás	10,5	7,4	9,4	8,5	1,0	0,8	(21,4)	4,9
Trucha fresca o refrigerada	16,8	2,2	3,9	3,5	0,2	0,6	199,4	3,7
Filete	15,5	2,1	3,8	3,4	0,2	0,5	156,9	2,8
Entera (*)	1,3	0,1	0,1	0,1	0,0	0,2	477,9	1,0
Las demás	4,0	8,1	12,9	13,4	0,9	0,8	(18,6)	4,7
Ahumada	3,2	7,0	12,6	11,9	0,9	0,8	(18,7)	4,7
Las demás	0,8	1,0	0,3	1,6	-	0,0	-	0,0
Total	210,8	189,4	213,6	205,3	23,9	16,3	(32,0)	100,0

Fuente: Declaraciones de exportación con IVV ajustados a la fecha de la declaración de la exportación asociada.
(*) La trucha congelada se exporta entera, en mitades, con y sin espinas, o con y sin cabeza.

En el cuatrienio 1998-2001, el principal comprador fue Japón, con un monto promedio internado de US\$125,5

millones en trucha congelada y de US\$43,2 millones en filete de trucha congelada, como se indica en el cuadro 6.

País	1998	1999	2000	2001	ENERO			
					2001	2002	%Var. 02/01	%Part. 2002
Japón	178,2	180,3	199,6	184,4	22,4	13,8	-38,3	85,0
Tailandia	2,1	2,2	1,7	7,2	0,6	0,9	53,3	5,6
Estados Unidos	19,8	3,1	6,1	6,7	0,6	0,6	-9,7	3,6
China	0,7	0,4	0,5	2,0	0,0	0,4	908,3	2,7
Holanda	0,8	0,0	0,3	0,7	0,0	0,1	8.166,2	0,7
Otros	9,2	3,4	5,4	4,3	0,2	0,4	76,6	2,4
Total	210,8	189,4	213,6	205,3	23,9	16,3	-32,0	100,0

Fuente: Declaraciones de exportación con IVV ajustados a la fecha de la declaración de la exportación asociada.

Merluza:

En el cuatrienio 1998-2001, la exportación de merluza participó con 6,6% promedio sobre el total exportado de los principales productos del mar.

La mayor participación en el cuatrienio señalado, correspondió al ítem merluza congelada, con una presencia promedio de 64%, y al filete congelado con 42,3%.

Como se ilustra en el cuadro 7, la exportación de merluza, en enero de 2002, generó retornos por valor de US\$6,4 millones con una baja de 31,8%, respecto del valor generado en el mismo lapso de 2001.

Producto	1998	1999	2000	2001	ENERO			
					2001	2002	% Var. 02/01	% Part. 2002
Merluza congelada	67,2	81,7	76,4	81,7	4,5	3,3	-27,6	51,0
Filete	42,7	55,2	48,4	57,1	3,3	2,7	-19,0	42,1
Entera (*)	24,5	26,5	28,0	24,6	1,2	0,6	-51,7	9,0
Merluza fresca	33,5	37,8	34,5	29,0	4,4	2,7	-38,6	42,6
Entera (*)	31,4	34,7	31,5	26,5	4,2	2,4	-41,5	37,9
Filete	2,0	3,1	3,0	2,5	0,3	0,3	3,8	4,7
Las demás carnes	10,2	7,3	9,4	10,3	0,4	0,4	-5,4	6,3
Total	110,9	126,8	120,2	121,1	9,4	6,4	-31,8	100,0

Fuente: Declaraciones de exportación con IVV ajustados a la fecha de la declaración de la exportación asociada.

En enero de 2002, destacan, entre los principales productos exportados, el filete congelado con embarques por US\$2,7 millones (y una caída respecto de igual período de 2001 de 19%) y la merluza fresca entera con US\$2,4 millones (y una caída de 41,5%).

El principal destino de los embarques de merluza es España, con despachos en el año 2001, por valor de US\$54,7 millones, le siguen Estados Unidos con US\$20,8 millones y Alemania con US\$14,3 millones. Estos tres países adquieren 73% de los envíos nacionales de merluza, como se ilustra en el cuadro 8.

País	1998	1999	2000	2001	ENERO			
					2001	2002	% Var. 02/01	% Part. 2002
España	56,8	61,1	58,9	54,7	5,4	3,1	-42,6	47,1
Estados Unidos	14,4	20,3	16,1	20,8	1,5	1,0	-35,8	14,6
Alemania	12,6	15,9	11,2	14,3	0,4	0,3	-14,9	4,5
Australia	7,7	11,1	8,4	9,3	0,7	0,7	-1,5	11,1
Italia	4,6	2,1	3,3	5,4	0,1	0,2	0,0	2,8
Otros	14,7	16,2	22,2	18,2	1,2	1,3	7,6	19,8
Total	110,9	126,8	120,2	122,7	9,4	6,6	-29,5	100,0

Fuente: Declaraciones de exportación con IVV ajustados a la fecha de la declaración de la exportación asociada.

Mero y Bacalao:

En el período 1998-2001, los embarques de mero y bacalao participaron con 4,5% promedio, sobre el total exportado de los principales productos del mar. En los años 1999-2001 los envíos de mero y bacalao cayeron 28,3%.

Los despachos en enero de 2002, alcanzaron un valor de US\$4,5 millones con una caída de 43,9%, en comparación con igual lapso de 2001.

Entre los principales productos exportados destacan: el filete de mero congelado, por un valor de US\$2,2 millones y el mero y bacalao fresco entero, por US\$1,2 millón, como se consigna en el cuadro 9.

CUADRO 9		EVOLUCIÓN DE LA EXPORTACIÓN DE MERO Y BACALAO, POR PRODUCTO, 1998 - ENERO 2002							
		(Millones de US\$ fob)							
Producto	1998	1999	2000	2001	ENERO				
					2001	2002	%Var. 02/01	%Part. 2002	
Mero y bacalao congelado	64,8	77,0	47,7	36,1	6,2	3,0	-58,0	68,1	
Entero (*)	15,7	19,2	16,3	18,2	4,4	0,9	-80,7	19,1	
Filete	49,1	57,8	31,4	17,9	1,8	2,2	22,7	49,0	
Mero y bacalao fresco	16,0	20,3	22,9	15,3	1,3	1,2	-80,8	26,6	
Entero (*)	15,7	20,1	22,8	15,0	1,2	1,2	-3,7	26,5	
Filete	0,3	0,2	0,1	0,3	0,0	0,0	-77,1	0,1	
Las demás	9,3	7,4	5,1	2,5	0,5	0,2	-52,6	5,3	
Total	90,1	104,8	75,6	53,8	7,9	4,5	-43,9	100,0	

Fuente: Declaraciones de exportación con IVV ajustados a la fecha de la declaración de la exportación asociada.
(*) Incluye pescado entero y descabezado y eviscerado («HG»).

En el año 2001, los principales destinos de la exportación de mero y bacalao fueron: Estados Unidos con

US\$33,6 millones y Japón con US\$17,4 millones, países que en conjunto concentran el 94,4% (cuadro 10).

CUADRO 10		EVOLUCIÓN DE LA EXPORTACIÓN DE MERO Y BACALAO, POR PAÍS DE DESTINO, 1998 - ENERO 2002							
		(Millones de US\$ fob)							
País	1998	1999	2000	2001	ENERO				
					2001	2002	%Var. 02/01	%Part. 2002	
Estados Unidos	25,8	33,5	36,8	33,6	6,2	2,2	-65,0	49,0	
Japón	52,2	63,0	30,8	17,4	1,4	2,0	41,3	45,4	
Canadá	0,7	0,7	0,7	0,9	0,0	0,0	682,6	0,9	
China	2,7	6,2	4,3	0,8	0,1	-	-100,0	-	
Singapur	0,3	0,3	-	0,4	-	-	0,0	-	
Otros	8,4	1,0	3,0	0,9	0,1	0,2	42,6	4,7	
Total	90,1	104,7	75,6	53,9	7,9	4,5	-43,8	100,0	

Fuente: Declaraciones de exportación con IVV ajustados a la fecha de la declaración de la exportación asociada.

Conservas de Pescado

La exportación de conservas de pescado es el principal rubro del subsector los demás pescados, con una presencia promedio en el cuadrienio 1998-2001 de 4,8%, sobre el total exportado de los principales productos del mar. En el año 2001, el jurel entero o en trozos lideró los envíos por valor de US\$55,2 millones, seguido de la sardina y jurel desmenuzados con US\$6,7 millones.

En enero del año 2002, los embarques de conservas de pescado alcanzaron US\$4,6 millones, con una baja de 1,0%, respecto de enero de 2001. Entre los productos exportados en ese período destaca el jurel entero o en trozos, con US\$4,1 millones y un aumento de 26,2%, respecto de enero de 2001, según se indica en el cuadro 11.

Producto	1998	1999	2000	2001	ENERO			
					2001	2002	% Var. 02/01	% Part. 2002
Jurel entero o en trozos	48,9	56,6	65,6	55,2	3,2	4,1	26,2	87,8
Sardina y jurel desmenuzados	4,0	1,7	1,8	6,7	0,3	-	-	-
Sardina entera o en trozos	4,1	3,4	2,7	2,7	0,2	0,4	95,2	7,6
Anchoa entera o en trozos	1,8	2,3	1,1	0,4	0,1	-	-	-
Las demás conservas (*)	22,4	24,2	18,2	19,8	1,0	0,2	-79,6	4,3
Total	81,1	88,2	89,4	84,8	4,7	4,6	-1,0	100,0

Fuente: Declaraciones de exportación con IVV ajustados a la fecha de la declaración de la exportación asociada.
(*) Incluye principalmente preparaciones y conservas de atún, caballa, caviar y sus sucedáneos.

En el año 2001, los principales destinos de los envíos de conservas de pescado fueron: Japón¹ con US\$14,8 millones, Sri Lanka con US\$12,6 millones y Cuba con

US\$12,4 millones (en ambos países destacan los envíos de jurel), como se ilustra en el cuadro 12.

País	1998	1999	2000	2001	ENERO			
					2001	2002	% Var. 02/01	% Part. 2002
Japón	19,6	18,3	11,6	14,8	0,6	0,3	-44,7	6,7
Sri Lanka	14,6	14,4	15,8	12,6	0,7	1,2	87,7	26,4
Cuba	4,1	13,9	19,5	12,4	0,1	-	-100,0	-
Estados Unidos	9,2	9,8	7,8	5,7	0,6	0,5	-16,5	11,7
Argentina	2,9	3,4	5,0	4,7	0,7	-	0,0	-
Otros	30,7	28,4	29,7	34,8	2,0	2,6	29,1	55,2
Total	81,1	88,2	89,4	84,9	4,6	4,6	0,5	100,0

Fuente: Declaraciones de exportación con IVV ajustados a la fecha de la declaración de la exportación asociada.

¹ Los principales envíos a Japón se encuentran clasificados en el código arancelario 16042090 (los demás) y contienen trozos de merluza Hoki y Gayi y pastas de pescado congeladas.

Evolución de las Exportaciones del Subsector "Moluscos y Crustáceos"

Moluscos y Crustáceos Conservados

En el cuatrienio 1998-2001, los embarques de moluscos y crustáceos conservados, participaron con 5,7% promedio sobre el total exportado de los principales productos del

mar. En el trienio 1998-2000, los despachos experimentaron un crecimiento sostenido de 5,3% (promedio simple), reflejando una caída de 11% en el año 2001, respecto del año precedente, como se detalla en el cuadro 13.

Producto	1998	1999	2000	2001	ENERO			
					2001	2002	%Var. 02/01	%Part. 2002
Moluscos y crustáceos	204,2	212,9	215,3	199,1	15,2	14,8	-2,6	8,5
Moluscos y crustáceos conservados	100,3	104,7	111,2	99,3	8,3	7,8	-6,8	4,4
Moluscos frescos y congelados	91,6	96,3	84,0	86,6	5,6	5,7	2,8	3,3
Crustáceos frescos y congelados	12,3	11,9	20,1	13,2	1,3	1,3	1,6	0,8

Fuente: Declaraciones de exportación con IVV ajustados a la fecha de la declaración de la exportación asociada.

Sobresalen en el año 2001, los envíos de navajas y culengues¹ por valor de US\$19,2 millones; centollas y centollón con US\$14,1 millones; cholgás, choritos y choros con US\$12,9 millones, y erizos de mar con US\$10,6 millones.

En enero de 2002, los despachos de moluscos y crustáceos conservados llegaron a US\$7,8 millones, con una baja de 6,8% respecto de igual mes del año anterior, como se ilustra en el cuadro 14.

Producto	1998	1999	2000	2001	ENERO			
					2001	2002	%Var. 02/01	%Part. 2002
Navajas y culengues	18,0	21,4	18,1	19,2	1,9	1,8	-6,7	22,7
Centollas y centollón	12,9	9,5	12,8	14,1	1,1	-	0,0	0,0
Cholgás, choritos y choros	2,6	4,1	7,3	12,9	0,6	1,1	92,4	14,7
Erizos de mar	9,7	12,3	15,9	10,6	0,0	0,1	261,0	1,1
Almejas	9,3	8,4	7,7	7,8	0,6	0,6	2,4	8,2
Quisquillas y gambas	15,9	16,0	17,6	7,1	1,4	-	0,0	0,0
Los demás (*)	32,0	33,2	31,9	27,3	2,7	4,1	53,7	53,3
Total	100,3	104,7	111,2	99,0	8,3	7,8	-6,8	100,0

Fuente: Declaraciones de exportación con IVV ajustados a la fecha de la declaración de la exportación asociada.
(*) Incluye principalmente camarones, caracoles, jaibas, locos y machas.

¹ Las navajas y culengues son los moluscos con los mayores embarques en el período bajo análisis y se encuentran clasificados en el código arancelario 16059090 (los demás).

En el 2001, los principales destinos de los embarques de moluscos y crustáceos conservados fueron: España con US\$22,8 millones, Estados Unidos con US\$13,7 millones y

Japón con US\$13,3 millones (cuadro 15). Siendo los principales productos exportados hacia estos países, las almejas, centollas y centollón y los erizos de mar.

CUADRO 15	EVOLUCIÓN DE LA EXPORTACIÓN DE MOLUSCOS Y CRUSTÁCEOS CONSERVADOS, POR PAÍS DE DESTINO, 1998 - ENERO 2002								
	(Millones de US\$ fob)								
País	1998	1999	2000	2001	ENERO				
					2001	2002	%Var. 02/01	%Part. 2002	
España	21,4	16,7	15,4	22,8	1,6	2,0	20,9	25,5	
Estados Unidos	14,0	17,9	23,3	13,7	2,0	0,7	-66,9	8,7	
Japón	15,7	16,2	22,1	13,3	0,1	0,7	341,7	8,5	
Singapur	4,7	9,8	10,2	8,2	0,8	1,2	55,7	15,2	
China	6,5	8,0	8,4	7,8	0,9	0,5	0,0	6,8	
Otros	38,0	36,1	32,0	33,2	2,8	2,7	-3,0	35,2	
Total	100,3	104,7	111,2	99,0	8,3	7,8	-6,8	100,0	

Fuente: Declaraciones de exportación con IVV ajustados a la fecha de la declaración de la exportación asociada.

Evolución de la Exportación de los Subsectores Harina de Pescado y Otros Productos del Mar

Harina de pescado

Entre las exportaciones de los principales productos del mar, la harina de pescado registra una participación de 15,5% promedio en el cuatrienio 1998-2001. En el año 2001, los despachos de harina de pescado alcanzaron

US\$254,5 millones, con un incremento de 9,5%, respecto del año 2000. En enero de 2002, en cambio, los embarques por valor de US\$18,6 millones, sufren una caída de 22,5%, respecto de igual mes del año anterior, como se ilustra en el cuadro 16.

CUADRO 16	EVOLUCIÓN DE LA EXPORTACIÓN DE HARINA DE PESCADO Y OTROS PRODUCTO DEL MAR, 1998 - ENERO 2002								
	(Millones de US\$ fob)								
Producto	1998	1999	2000	2001	ENERO				
					2001	2002	%Var. 02/01	%Part. 2002	
Harina de pescado	345,9	279,9	232,5	254,5	24,0	18,6	-22,5	10,6	
Otros productos	58,0	78,4	72,3	64,1	4,8	6,8	40,9	3,9	
Agaragar	24,0	32,4	39,0	33,8	2,8	4,0	43,8	2,3	
Algas	28,1	28,5	24,3	23,1	1,9	2,2	12,8	1,3	
Huevas de pescado	2,6	4,1	5,8	6,1	0,1	0,4	331,5	0,2	
Aceite de pescado	3,3	13,4	3,1	1,0	0,0	0,2	2.036,4	0,1	

Fuente: Declaraciones de exportación con IVV ajustados a la fecha de la declaración de la exportación asociada.

Entre los principales compradores de la harina de pescado nacional destacaron en el año 2001: Japón con internaciones por US\$63,9 millones, China por US\$56,6 millones, Taiwán por US\$50,9 millones e Italia por US\$17,6

millones. En el año 2002, Taiwán lidera las adquisiciones de harina de pescado con US\$4,8 millones, seguido de Japón con US\$3,4 millones, según se detalla en el cuadro 17.

País	1998	1999	2000	2001	2001	ENERO 2002	%Part. 2002
	Japón	122,4	98,8	67,9	63,9	4,1	3,4
China	41,9	21,9	23,7	56,6	7,1	2,2	12,0
Taiwán	53,5	64,0	52,5	50,9	3,9	4,8	25,6
Italia	2,3	2,4	5,9	17,6	2,8	3,3	17,8
Corea del Sur	0,9	2,1	7,9	12,9	0,7	0,7	3,5
Otros	125,0	90,7	74,6	52,7	5,5	4,3	23,1
Total	345,9	279,9	232,5	254,5	24,0	18,6	100,0

Fuente: Declaraciones de exportación con IVV ajustados a la fecha de la declaración de la exportación asociada.
 (*) Ordenados por monto embarcado en el año 2001.

Otros Productos

Entre otros productos destacan principalmente las algas con una participación de 3,4% en las exportaciones como promedio de los últimos cuatro años y con valores inferiores en el año 2001, respecto del 2000. En lo relativo a los otros derivados de los pescados, las huevas, con una participación de 0,3% promedio, han mostrado un crecimiento sostenido durante el período 1998-2001,

situación que se ve con mayor claridad al comparar los meses de enero de 2000 y 2001. El aceite de pescado, por su parte, muestra un comportamiento oscilante durante estos cuatro años, pasando desde más de US\$13 millones durante 1999, hasta llegar al millón durante 2001. En el primer mes de 2002, las exportaciones de aceite aumentan en más de 20 veces respecto del mismo mes del año 2001.

Composición de las Claves de los Principales Productos Exportados e Importados

En la publicación "Indicadores de Comercio Exterior", se incluye una sección que presenta el comportamiento del comercio de los principales productos clasificados de acuerdo con la CIU revisión 2, tanto para las exportaciones como para las importaciones. Como producto de los cambios efectuados en el Arancel Aduanero¹, vigente desde el 1° de enero de 2002, fue necesario revisar y actualizar los grupos denominados "claves", publicados en Indicadores hasta diciembre de 2001. Las claves están constituidas por uno o varios códigos arancelarios que conforman un producto determinado.

La revisión de las claves se origina en dos tipos de modificaciones introducidas en el Arancel Aduanero: apertura de nuevos códigos y modificaciones en las

unidades de medida para un número importante de códigos.

Para las exportaciones se definieron 500 claves, que comprenden más de 98% del comercio para el año 2001 y para las importaciones se definieron 1.093 claves, que cubren más de 95% del comercio para el año 2001.

A continuación se detalla la nueva composición de las agrupaciones (claves) que se utilizan a partir de enero de 2002; se incluye el nombre de la clave con el o los códigos arancelarios correspondientes desagregados en el ámbito de 8 dígitos². Desde la página 34 hasta la 64, se incluyen las claves de las exportaciones y desde la página 65 hasta la 121, las de importaciones.

¹ El nuevo Arancel Aduanero Chileno, publicado en el Diario Oficial, del 31 de diciembre de 2001, incorpora las modificaciones propuestas por la Organización Mundial de Aduanas (OMA), a través de la 3ra. enmienda del Sistema Armonizado, que uniforma los aranceles aduaneros de los países miembros, a nivel de los primeros seis dígitos. Adicionalmente el Arancel incorpora aperturas a nivel de los últimos dos dígitos, con el propósito de desagregar aquellos códigos con comercio significativo.

² Para consultas sobre las claves, dirigirse al Departamento de Política Comercial, Banco Central de Chile. Teléfono 670 2000.

PRINCIPALES PRODUCTOS EXPORTADOS SEGÚN CLAVE Y CÓDIGO ARANCELARIO

Clave	Producto	Código	Clave	Producto	Código	
110	Bulbos y tubérculos	0601.1011		Las demás hortalizas frescas	0703.1020	
		0601.1012			0703.9000	
		0601.1013			0704.1000	
		0601.1019			0704.2000	
		0601.1090			0704.9000	
		0601.2011			0705.1100	
		0601.2012			0705.1900	
		0601.2013			0705.2100	
		0601.2019			0706.1000	
		0601.2090			0706.9000	
					0707.0000	
					0708.1000	
					0708.2000	
					0708.9000	
		0709.1000				
		0709.3000				
		0709.4000				
		0709.5100				
		0709.5200				
		0709.5900				
		0709.7000				
		0709.9000				
				Maíz para siembra	1005.1010	
					1005.1090	
				Poroto soya	1201.0010	
					1201.0090	
				Los demás cereales	1001.1000	
					1001.9000	
					1002.0000	
					1003.0000	
					1004.0000	
					1006.1000	
					1007.0010	
					1007.0090	
					1008.1000	
					1008.2000	
					1008.3000	
					1008.9000	
					Semilla de girasol	1206.0000
					Semilla de forrajeras	1209.2100
						1209.2200
						1209.2300
						1209.2400
						1209.2500
						1209.2600
				1209.2900		
			Semilla de plantas herbáceas	1209.3000		
	Plantas vivas	0602.1000				
		0602.2000				
		0602.3000				
		0602.4000				
		0602.9000				
	Flores	0603.1010				
		0603.1020				
		0603.1030				
		0603.1040				
		0603.1050				
		0603.1060				
		0603.1070				
		0603.1090				
		0603.9000				
	Musgos y líquenes	0604.1000				
	Papas	0701.1000				
		0701.9000				
	Tomates frescos	0702.0000				
	Cebollas	0703.1010				
	Ajos	0703.2000				
	Achicorias	0705.2910				
		0705.2920				
		0705.2990				
	Espárragos	0709.2000				
	Pimiento, ají y similares	0709.6010				
		0709.6020				
		0709.6090				
	Frejol para consumo	0713.3390				
	Orégano	1211.9020				
	Lupino	1214.9010				

PRINCIPALES PRODUCTOS EXPORTADOS SEGÚN CLAVE Y CÓDIGO ARANCELARIO

Clave	Producto	Código	Clave	Producto	Código
	Semilla de hortalizas	1209.9110		Uvas	0806.1010
		1209.9120			0806.1020
		1209.9130			0806.1030
		1209.9140			0806.1040
		1209.9150			0806.1090
		1209.9160			
		1209.9170		Manzanas	0808.1010
		1209.9180			0808.1020
		1209.9190			0808.1030
					0808.1040
	Semilla de melón y sandía	1209.9920			0808.1050
		1209.9930			0808.1060
					0808.1090
	Frejol para semilla	0713.3310			
	Las demás semillas	1203.0000		Peras	0808.2011
		1204.0000			0808.2012
		1205.1000			0808.2013
		1205.9000			0808.2019
		1207.2000		Damascos	0809.1000
		1207.3000			
		1207.4000		Cerezas	0809.2000
		1207.5000			
		1207.6000		Nectarines	0809.3010
		1207.9100			
		1207.9900		Duraznos	0809.3020
		1209.1000			0809.3090
		1209.9990			
	Nueces con cáscara	0801.2100		Ciruelas	0809.4010
		0801.3100			
		0802.3100		Frambuesas y moras frescas	0810.2010
					0810.2020
					0810.2090
	Nueces sin cáscara	0801.2200			
		0801.3200		Arándanos	0810.4010
		0802.3210			0810.4090
		0802.3290			
	Almendras con cáscara	0802.1100		Kiwis	0810.5000
	Almendras sin cáscara	0802.1210		Las demás frutas frescas	0801.1100
		0802.1290			0801.1900
					0802.2100
					0802.2200
	Paltas	0804.4010			0802.4000
		0804.4020			0802.5000
		0804.4090			0802.9000
					0803.0000
	Naranjas	0805.1000			0804.1000
					0804.2000
	Mandarinas, clementinas, <i>wilkings</i>	0805.2010			0804.3000
		0805.2020			0804.5000
		0805.2090			0805.4000
					0805.5020
	Limones	0805.5010			0805.5090

PRINCIPALES PRODUCTOS EXPORTADOS SEGÚN CLAVE Y CÓDIGO ARANCELARIO

Clave	Producto	Código	Clave	Producto	Código
		0805.9000		Extracto de quillay y otros extractos	1302.1910
		0807.1100			1302.1990
		0807.1900			
		0807.2000		Corteza de quillay	1404.9010
		0808.2020			
		0809.4020		Los demás productos vegetales	1404.9020
		0810.1000			1404.9090
		0810.3000			
		0810.6000		Madera en bruto tratada	4403.1010
		0810.9010			4403.1020
		0810.9020			4403.1090
		0810.9030			
		0810.9040		Rollizos para pulpa de conífera	4403.2011
		0810.9050			4403.2019
		0810.9090			
	Caballos	0101.9011		Rollizos para pulpa distinta de la de conífera	4403.9931
		0101.9019			4403.9932
					4403.9939
	Porcinos	0103.1000			4403.9991
		0103.9100			4403.9992
		0103.9200			4403.9999
	Los demás animales vivos	0101.1000		Rollizos de conífera para aserrar	4403.2020
		0101.9090			4403.2090
		0102.1000			
		0102.9000		Rollizos distintos de los de conífera para aserrar	4403.9100
		0104.1010			4403.9200
		0104.1090			4403.9911
		0104.2000			4403.9912
		0105.1110			4403.9919
		0105.1190			
		0105.1200			
		0105.1900	130	Peces vivos	0301.1000
		0106.1100			0301.9110
		0106.1200			0301.9190
		0106.1910			0301.9210
		0106.1990			0301.9290
		0106.2000			0301.9310
		0106.3100			0301.9390
		0106.3200			0301.9910
		0106.3900			0301.9990
		0106.9000			
	Huevos fértiles y de consumo	0407.0010		Hígados, huevas y lechas de pescado aptas para consumo humano	0305.2010
		0407.0090			0305.2020
					0305.2090
	Miel natural	0409.0000		Ámbar gris	0510.0000
	Lana sucia de oveja	5101.1100			
		5101.1900		Algas Gracilaria, Lessonia e Iridaea	1212.2030
					1212.2040
120	Raíces, hojas y corteza de boldo	1211.9010			1212.2050
	Hierbas medicinales y demás infusiones	1211.9090		Las demás algas	1212.2020
					1212.2060

PRINCIPALES PRODUCTOS EXPORTADOS SEGÚN CLAVE Y CÓDIGO ARANCELARIO

Clave	Producto	Código	Clave	Producto	Código
		1212.2070			
		1212.2080			
		1212.2090			
200	Hierro a granel	2601.1111		Trióxido de arsénico	2811.2910
		2601.1112		Sulfato de sodio	2833.1100
		2601.1113		Carbonato de litio	2836.9100
		2601.1190		Salitre sódico	3102.5000
	Hierro peletizado	2601.1210		Salitre potásico	3105.9010
		2601.1290	311-312	Carne de cerdo fresca, congelada o refrigerada	0203.1100
	Concentrado de cobre	2603.0000			0203.1200
	Cobre para el afino	7402.0010			0203.1900
	Cátodos de cobre refinado	7403.1100			0203.2100
	Los demás cobres refinados	7403.1900			0203.2210
	Mineral de zinc	2608.0000			0203.2220
	Óxido de molibdeno	2613.1010			0203.2290
		2613.1090			0203.2910
	Concentrado de molibdeno sin tostar	2613.9010			0203.2920
		2613.9090			0203.2930
	Mineral de plata	2616.1000		Despojos de cerdo	0206.3000
	Mineral de oro	2616.9010			0206.4100
	Plata metálica	7106.1000			0206.4910
		7106.9110			0206.4920
		7106.9120			0206.4990
		7106.9200		Carne de ovino fresca, congelada o refrigerada	0204.1000
	Oro metálico	7108.1100			0204.2100
		7108.1200			0204.2200
		7108.1300			0204.2300
		7108.2000			0204.3000
	Ferromolibdeno	7202.7000			0204.4100
	Sal marina y de mesa	2501.0020			0204.4210
		2501.0030			0204.4220
		2501.0040			0204.4230
	Arena silícea fósil	2512.0000			0204.4290
	Borato natural en bruto	2528.1000			0204.4310
		2528.9010			0204.4320
		2528.9020			0204.4390
		2528.9090			0207.1100
	Yodo	2801.2000		Carne y despojos de pollo	0207.1210
					0207.1290
					0207.1300
					0207.1410
					0207.1421
					0207.1422
					0207.1423
					0207.1424
					0207.1429
					0207.1430

PRINCIPALES PRODUCTOS EXPORTADOS SEGÚN CLAVE Y CÓDIGO ARANCELARIO

Clave	Producto	Código	Clave	Producto	Código
	Carne y despojos de pavo	0207.2400			0302.1212
		0207.2500			0302.1219
		0207.2600			0302.1221
		0207.2710			0302.1222
		0207.2790			0302.1229
	Carne y despojos comestibles de conejo	0208.1000		Trucha fresca o refrigerada	0302.1110
					0302.1120
	Despojos de bovino	0206.1000			0302.1190
		0206.2100			0304.1061
		0206.2200			0304.1069
	Las demás carnes y despojos comestibles	0201.1000		Mero fresco o refrigerado	0302.5000
		0201.2000			0302.6911
		0201.3010			0302.6912
		0201.3010			0302.6919
		0201.3020			0304.1031
		0201.3090			0304.1032
		0202.1000			0304.1039
		0202.2000			
		0202.3010		Merluza fresca o refrigerada	0302.6921
		0202.3020			0302.6922
		0202.3090			0302.6923
		0204.5000			0302.6924
		0205.0000			0302.6929
		0206.2900			0304.1041
		0206.8000			0304.1042
		0206.9000			0304.1049
		0207.3200			
		0207.3300		Jurel fresco o refrigerado	0302.6931
		0207.3400			0302.6932
		0207.3500			0302.6939
		0207.3600			
		0208.2000		Los demás pescados frescos o refrigerados	0302.1900
		0208.3000			0302.2100
		0208.4000			0302.2200
		0208.5000			0302.2300
		0208.9000			0302.2911
		0209.0010			0302.2912
		0209.0020			0302.2919
		0209.0090			0302.2921
		0210.1100			0302.2922
		0210.1200			0302.2929
		0210.1900			0302.2990
		0210.2000			0302.3200
		0210.9100			0302.3300
		0210.9200			0302.3400
		0210.9300			0302.3500
		0210.9900			0302.3600
					0302.3900
	Filete de salmón fresco o refrigerado	0304.1051			0302.4000
		0304.1052			0302.6111
		0304.1059			0302.6112
					0302.6119
	Los demás salmones frescos o refrigerados	0302.1211			0302.6190
					0302.6200

PRINCIPALES PRODUCTOS EXPORTADOS SEGÚN CLAVE Y CÓDIGO ARANCELARIO

Clave	Producto	Código	Clave	Producto	Código
		0302.6300			0304.9043
		0302.6400			0304.9044
		0302.6510			0304.9045
		0302.6590			0304.9049
		0302.6600			
		0302.6940		Mero congelado	0303.7911
		0302.6951			0303.7912
		0302.6952			0303.7919
		0302.6959			0304.2031
		0302.6961			0304.2032
		0302.6962			0304.9031
		0302.6969			0304.9032
		0302.6971			0304.9033
		0302.6972			0304.9034
		0302.6979			
		0302.6981		Jurel congelado	0303.7921
		0302.6982			0303.7922
		0302.6983			0303.7929
		0302.6984			
		0302.6989		Trucha congelada	0303.2110
		0302.6991			0303.2120
		0302.6992			0303.2130
		0302.6993			0303.2190
		0302.6994			0304.2060
		0302.6995			0304.9061
		0302.6996			0304.9062
		0302.6999			
	Filete de salmón congelado	0304.2051		Los demás pescados congelados	0303.2900
		0304.2052			0303.3100
		0304.9051			0303.3200
		0304.9052			0303.3300
		0304.9053			0303.3911
					0303.3912
					0303.3919
	Los demás salmones congelados	0303.1110			0303.3921
		0303.1120			0303.3922
		0303.1190			0303.3929
		0303.1910			0303.3990
		0303.1920			0303.4200
		0303.1990			0303.4300
		0303.2210			0303.4400
		0303.2220			0303.4500
		0303.2290			0303.4600
					0303.4900
	Merluza congelada	0303.7811			0303.5000
		0303.7812			0303.6000
		0303.7819			0303.7111
		0303.7821			0303.7112
		0303.7822			0303.7119
		0303.7829			0303.7190
		0303.7890			0303.7200
		0304.2041			0303.7300
		0304.2042			0303.7411
		0304.2049			0303.7419
		0304.9041			0303.7490
		0304.9042			0303.7510

PRINCIPALES PRODUCTOS EXPORTADOS SEGÚN CLAVE Y CÓDIGO ARANCELARIO

Clave	Producto	Código	Clave	Producto	Código
		0303.7590		Trucha ahumada	0305.4911
		0303.7600			0305.4912
		0303.7700			0305.4913
		0303.7931			0305.4919
		0303.7932		Los demás pescados secos, ahumados	
		0303.7933		o en salmuera	0305.4200
		0303.7934			0305.4990
		0303.7935			0305.5100
		0303.7936			0305.5910
		0303.7937			0305.5990
		0303.7938			0305.6100
		0303.7939			0305.6200
		0303.7940			
		0303.7951		Filete y demás carnes de pescado	0304.1020
		0303.7952			0304.1071
		0303.7959			0304.1072
		0303.7960			0304.1073
		0303.7971			0304.1079
		0303.7972			0304.1081
		0303.7979			0304.1089
		0303.7981			0304.1091
		0303.7982			0304.1092
		0303.7983			0304.1099
		0303.7989			0304.2020
		0303.7991			0304.2071
		0303.7992			0304.2072
		0303.7993			0304.2073
		0303.7994			0304.2079
		0303.7995			0304.2080
		0303.7999			0304.2091
					0304.2092
					0304.2093
	Filete de pescado seco, o en salmuera	0305.3010			0304.2099
		0305.3020			0304.9020
		0305.3030			0304.9071
		0305.3040			0304.9072
		0305.3050			0304.9073
		0305.3060			0304.9079
		0305.3090			0304.9081
					0304.9089
	Anchoa salada o en salmuera	0305.6300			0304.9091
					0304.9092
	Salmón, trucha y otros pescados en salmuera	0305.6910			0304.9093
		0305.6920			0304.9099
		0305.6990		Albacora	0302.3110
					0302.3120
	Salmón ahumado	0305.4110			0302.3190
		0305.4120			0303.4110
		0305.4130			0303.4120
		0305.4140			0303.4190
		0305.4150			0304.1011
		0305.4160			0304.1019
		0305.4190			0304.2010
					0304.9010

PRINCIPALES PRODUCTOS EXPORTADOS SEGÚN CLAVE Y CÓDIGO ARANCELARIO

Clave	Producto	Código	Clave	Producto	Código
	Pulpo	0307.5100 0307.5910 0307.5990		Los demás moluscos	0307.2190 0307.2990 0307.4100 0307.4910 0307.4990 0307.6000 0307.9110 0307.9120 0307.9140 0307.9910 0307.9920 0307.9940 0307.9950 0307.9970 0307.9980 0307.9990
	Huevos de pescado	0302.7000 0303.8010 0303.8020 0303.8030 0303.8090			
	Langostino congelado	0306.1321 0306.1322 0306.1329 1605.2099			
	Jaiba congelada	0306.1410			
	Centolla y centollón congelados	0306.1421 0306.1422 0306.1423 0306.1424 0306.1429 1605.1025 1605.1026 1605.1027 1605.1028 1605.1029		Leche y nata sin concentrar	0401.1000 0401.2000 0401.3010 0401.3020 0401.3030 0401.3040 0401.3090
	Ostra	0307.1011 0307.1012 0307.1019 0307.1021 0307.1022 0307.1029 0307.1091 0307.1092 0307.1099		Leche en polvo entera (contenido de grasa mayor o igual a 26% en peso)	0402.2118
				Leche condensada y demás productos azucarados	0402.9910 0402.9990
				Lactosuero	0404.1000
				Queso	0406.1010 0406.1020 0406.1030 0406.1090 0406.2000 0406.3000 0406.4000 0406.9010 0406.9020 0406.9030 0406.9040 0406.9090
	Ostión	0307.2110 0307.2120 0307.2911 0307.2919 0307.2921 0307.2929			
	Mejillón	0307.3100 0307.3900			
	Erizo vivo, fresco o refrigerado	0307.9190		Otros productos lácteos	0402.9110 0402.9120 0403.1010 0403.1020 0403.1090 0403.9000 0404.9000 0405.1000 0405.2000 0405.9000
	Erizo congelado o seco	0307.9160 0307.9961 0307.9969			
	Loco	0307.9130 0307.9931 0307.9939			

PRINCIPALES PRODUCTOS EXPORTADOS SEGÚN CLAVE Y CÓDIGO ARANCELARIO

Clave	Producto	Código	Clave	Producto	Código
	Tripas de animal	0504.0010 0504.0020 0504.0090		Moras congeladas	0811.2010
	Productos de origen animal no expresados en otra parte	0511.9990		Frambuesa, zarzamora y grosella congeladas	0811.2020 0811.2090
	Legumbres y hortalizas congeladas	0710.1000 0710.2100 0710.2200 0710.2910 0710.2990 0710.3000 0710.4000 0710.8010 0710.8020 0710.8030 0710.8040 0710.8090 0710.9000		Las demás frutas congeladas	0811.9010 0811.9020 0811.9030 0811.9040 0811.9050 0811.9060 0811.9090
	Legumbres y hortalizas conservadas de otro modo	0711.2010 0711.2090 0711.3000 0711.4010 0711.4090 0711.5100 0711.5900 0711.9000		Cereza sulfitada	0812.1000
	Hortaliza deshidratada	0712.2000 0712.3110 0712.3120 0712.3190 0712.3210 0712.3220 0712.3290 0712.3310 0712.3320 0712.3390 0712.3910 0712.3920 0712.3990 0712.9010 0712.9020 0712.9030 0712.9040 0712.9050 0712.9090 0904.2010 0904.2020 0904.2090		Pasas	0806.2010 0806.2090
				Ciruela deshidratada	0813.2000
				Manzana deshidratada	0813.3000
				Té	0902.1000 0902.2000 0902.3000 0902.4000
				Avena aplastada	1104.1200
				Avena mondada	1104.2210 1104.2290
				Rosa mosqueta	1211.9041 1211.9042 1211.9043 1211.9049 1211.9050 1211.9060
				Grasa y aceite vegetal y de animal	1516.1011 1516.1012 1516.1090 1516.2010 1516.2020 1516.2030 1516.2040 1516.2090 1518.0010 1518.0090
				Aceite de pescado	1504.2010 1504.2020 1504.2090
	Frutilla congelada	0811.1000			

PRINCIPALES PRODUCTOS EXPORTADOS SEGÚN CLAVE Y CÓDIGO ARANCELARIO

Clave	Producto	Código	Clave	Producto	Código
	Margarina	1517.1010 1517.1090		Jaibas conservadas de cualquier modo	1605.1011 1605.1012 1605.1019
	Embutido y preparaciones de carne	1601.0000 1602.1000 1602.2000 1602.3110 1602.3120 1602.3130 1602.3190 1602.3210 1602.3220 1602.3290 1602.3900 1602.4100 1602.4200 1602.4900 1602.5000 1602.9000		Centolla y Centollón en conserva	1605.1021 1605.1022 1605.1023 1605.1024
	Conservas de salmón	1604.1110 1604.1190 1604.2030		Camarones congelados y conservados de cualquier otro modo	1605.2012 1605.2014 1605.2015 1605.2016 1605.2019
	Conservas de sardina	1604.1311 1604.1312 1604.1319 1604.2040		Erizo en conserva	1605.9010
	Conservas de jurel	1604.1911 1604.1912 1604.1913 1604.1919		Almeja en conserva	1605.9020
	Las demás conservas de pescado	1604.1200 1604.1390 1604.1410 1604.1420 1604.1430 1604.1500 1604.1610 1604.1690 1604.1920 1604.1930 1604.1940 1604.1990 1604.2010 1604.2020 1604.2050 1604.2060 1604.2070 1604.2090 1604.3000		Loco en conserva	1605.9040
				Caracol en conserva	1605.9050
				Cholga, chorito y choro en conserva	1605.9070
				Los demás moluscos en conserva	1605.9060 1605.9090
				Caramelos	1704.1010 1704.1090 1704.9020 1704.9030 1704.9041 1704.9049 1704.9050 1704.9060 1704.9070 1704.9090
				Chocolates	1806.1010 1806.1090 1806.2000 1806.3110 1806.3120 1806.3190 1806.3210 1806.3290 1806.9010 1806.9020 1806.9030 1806.9040 1806.9050 1806.9090

PRINCIPALES PRODUCTOS EXPORTADOS SEGÚN CLAVE Y CÓDIGO ARANCELARIO

Clave	Producto	Código	Clave	Producto	Código
	Preparaciones alimenticias a base de harina	1901.1010			2005.6000
		1901.1090			2005.7000
		1901.2010			2005.8000
		1901.2090			2005.9010
					2005.9020
	Preparaciones alimenticias a base de lácteos	1901.9011		Las demás conservas de hortaliza	2005.9090
		1901.9019			2001.1000
		1901.9090			2001.9010
	Productos a base de cereales	1904.1000			2001.9020
		1904.2000			2001.9030
		1904.3000		Fruta y hortaliza confitadas	2001.9090
		1904.9000			2006.0010
	Productos de panadería o pastelería	1905.1000			2006.0020
		1905.2000			2006.0090
		1905.4000		Pulpa y mermelada de durazno	2007.9911
		1905.9010			2007.9912
		1905.9020			2007.9919
		1905.9030		Las demás pulpas y mermeladas de fruta	2007.1000
	1905.9090		2007.9100		
	Galletas dulces	1905.3100			2007.9921
		1905.3200			2007.9922
	Pastas alimenticias	1902.1100			2007.9929
		1902.1910			2007.9990
		1902.1920		Conservas de cereza	2008.6011
		1902.1990			2008.6019
		1902.2000		Conservas de durazno	2008.7011
		1902.3000			2008.7019
	Conservas de tomate	2002.1010		Conservas de mezclas de fruta	2008.9200
		2002.1020			
		2002.9090			
	Puré y jugo de tomate	2002.9011		Las demás conservas de fruta	2008.1110
		2002.9012			2008.1190
		2002.9019			2008.1900
	Legumbre y hortaliza conservadas sin vinagre ni ácido acético				2008.2011
		2003.1010			2008.2012
		2003.1090			2008.2019
		2003.2010			2008.2090
		2003.2090			2008.3000
		2003.9010			2008.4010
		2003.9090			2008.4090
		2004.1000			2008.5000
		2004.9010			2008.6090
		2004.9090			2008.7090
		2005.1000			2008.8000
		2005.2000			2008.9100
		2005.4000			2008.9910
		2005.5100			2008.9920
		2005.5900			2008.9930

PRINCIPALES PRODUCTOS EXPORTADOS SEGÚN CLAVE Y CÓDIGO ARANCELARIO

Clave	Producto	Código	Clave	Producto	Código
	Jugo de uva	2009.6110 2009.6120 2009.6910 2009.6920			2103.9090
	Jugo de manzana	2009.7100 2009.7910 2009.7920		Helados incluso con cacao	2105.0010 2105.0020 2105.0090
	Los demás jugos de fruta	2009.1100 2009.1200 2009.1900 2009.2100 2009.2900 2009.3100 2009.3900 2009.4100 2009.4900 2009.5000 2009.8010 2009.8020 2009.8030 2009.8040 2009.8050 2009.8060 2009.8070 2009.8090 2009.9000		Preparaciones del tipo alimento para animales	2309.1010 2309.1020 2309.1090 2309.9010 2309.9020 2309.9090
	Extracto, esencia y concentrado de té, café o yerbas	2101.1110 2101.1190 2101.1200 2101.2010 2101.2090 2101.3000		Otros preparados alimenticios	2104.1010 2104.1020 2104.1090 2104.2010 2104.2090 2106.1010 2106.1020 2106.9010 2106.9030 2106.9041 2106.9049 2106.9050 2106.9060 2106.9090
	Levadura	2102.1000 2102.2000 2102.3000		Cuero en bruto de ovino	4102.1000 4102.2100 4102.2900
	Harina de pescado	2301.2011 2301.2012 2301.2013		Jugo en polvo	2106.9021 2106.9029
	Harina de crustáceo	2301.2021 2301.2022 2301.2029	313-314	Agua mineral	2201.1000 2202.1000
	Coseta de remolacha	2303.2010		Cerveza	2203.0000
	Salsas, condimentos y sazonadores	2103.1000 2103.2010 2103.2090 2103.3000 2103.9010 2103.9020		Cebada malteada	1107.1000 1107.2000
				Pisco y similares	2208.2010
				Vino espumoso	2204.1000
				Vino con denominación de origen	2204.2111 2204.2112 2204.2113 2204.2119 2204.2121 2204.2122 2204.2123 2204.2129 2204.2130

PRINCIPALES PRODUCTOS EXPORTADOS SEGÚN CLAVE Y CÓDIGO ARANCELARIO

Clave	Producto	Código	Clave	Producto	Código
	Vino preparado con sustancias aromáticas	2205.1010			5112.1110
		2205.1090			5112.1911
		2205.9000			5112.1919
					5112.2010
					5112.3010
	Los demás vinos	2204.2190			5112.9010
		2204.2991			
		2204.2992			
		2204.2999		Tela de algodón teñida o con hilado de distintos colores excepto mezclilla	5209.3100
	Mosto de uva	2204.2911			5209.3200
		2204.2912			5209.3900
		2204.2919			5209.4100
		2204.3011			5209.4300
		2204.3019			5209.4900
		2204.3021			
		2204.3029		Mezclilla ("denim")	5209.4210
		2204.3090			5209.4290
	Las demás bebidas	2201.9000		Otras telas de algodón	5208.1100
		2202.9010			5208.1200
		2202.9020			5208.1900
		2202.9031			5208.2100
		2202.9032			5208.2200
		2202.9040			5208.2300
		2202.9050			5208.2900
		2202.9090			5208.3100
					5208.3200
	Tabaco en rama	2401.1010			5208.3300
		2401.1020			5208.3900
		2401.1090			5208.4100
		2401.2010			5208.4200
		2401.2020			5208.4300
		2401.2090			5208.4900
		2401.3000			5208.5100
					5208.5200
	Cigarrillos	2402.2000			5208.5300
					5208.5900
	Los demás tabacos	2403.1000			5209.1100
		2403.9110			5209.1200
		2403.9190			5209.1900
		2403.9900			5209.2100
					5209.2200
321-322	Lana cardada o peinada	5105.1000			5209.2900
		5105.2100			5209.5100
		5105.2910			5209.5200
		5105.2990			5209.5900
					5210.1100
	Tela de lana	5111.1110			5210.1200
		5111.1911			5210.1900
		5111.1919			5210.2100
		5111.2010			5210.2200
		5111.3011			5210.2900
		5111.3012			5210.3100
		5111.3019			5210.3200
		5111.9010			5210.3900

PRINCIPALES PRODUCTOS EXPORTADOS SEGÚN CLAVE Y CÓDIGO ARANCELARIO

Clave	Producto	Código	Clave	Producto	Código
		5210.4100			5407.4300
		5210.4200			5407.4400
		5210.4900			5407.5100
		5210.5100			5407.5210
		5210.5200			5407.5220
		5210.5900			5407.5230
		5211.1100			5407.5300
		5211.1200			5407.5410
		5211.1900			5407.5420
		5211.2100			5407.5430
		5211.2200			5407.6111
		5211.2900			5407.6112
		5211.3100			5407.6113
		5211.3200			5407.6114
		5211.3900			5407.6191
		5211.4100			5407.6192
		5211.4200			5407.6193
		5211.4300			5407.6194
		5211.4900			5407.6900
		5211.5100			5407.7100
		5211.5200			5407.7200
		5211.5900			5407.7300
		5212.1100			5407.7400
		5212.1200			5407.8100
		5212.1300			5407.8200
		5212.1400			5407.8300
		5212.1500			5407.8400
		5212.2100			5407.9100
		5212.2200			5407.9200
		5212.2300			5407.9300
		5212.2400			5407.9400
		5212.2500			5408.1000
					5408.2100
	Tela de lino	5309.1100			5408.2211
		5309.1910			5408.2212
		5309.1920			5408.2213
		5309.1930			5408.2291
		5309.1940			5408.2292
		5309.1950			5408.2293
		5309.1960			5408.2310
		5309.2100			5408.2390
		5309.2910			5408.2410
		5309.2920			5408.2490
		5309.2930			5408.3100
		5309.2940			5408.3200
		5309.2950			5408.3300
		5309.2960			5408.3400
	Tela de hilado de filamento sintético y artificial fabricado con tiras o formas similares	5407.2000		Hilado de fibra acrílica discontinua	5509.3100
					5509.3200
					5509.6100
	Las demás telas de hilado de filamento sintético y artificial	5407.1000			5509.6200
		5407.3000			5509.6910
		5407.4100			5509.6920
		5407.4200			5511.1020
					5511.2020

PRINCIPALES PRODUCTOS EXPORTADOS SEGÚN CLAVE Y CÓDIGO ARANCELARIO

Clave	Producto	Código	Clave	Producto	Código
	Los demás tejidos de fibra discontinua de poliéster	5515.1110			6110.3030
		5515.1120			6110.3090
		5515.1130			6110.9000
		5515.1140			
		5515.1200			
		5515.1310		Prendas y complementos de vestir para bebé, de punto de algodón	6111.2000
		5515.1320			
		5515.1330		Prendas de vestir interiores	6105.1011
					6105.1012
	Tela no tejida incluso impregnada o recubierta, de peso superior a 15g/m ²	5603.9410			6105.1091
		5603.9490			6105.1092
					6105.2010
					6105.2020
					6105.9000
	Tela tejida impregnada o recubierta con materias plásticas	5903.1011			6106.1000
		5903.1019			6106.2000
		5903.1091			6106.9000
		5903.1092			6107.1100
		5903.1099			6107.1200
		5903.2011			6107.1900
		5903.2019			6107.2110
		5903.2091			6107.2120
		5903.2099			6107.2200
		5903.9011			6107.2900
		5903.9019			6107.9100
		5903.9091			6107.9200
		5903.9099			6107.9900
					6108.1100
					6108.1900
	Etiquetas y artículos similares, tejidos	5807.1010			6108.2110
		5807.1020			6108.2120
					6108.2211
					6108.2212
	Tejido de punto de fibra sintética o artificial	6005.3100			6108.2221
		6005.3210			6108.2222
		6005.3290			6108.2231
		6005.3310			6108.2232
		6005.3390			6108.2900
		6005.3400			6108.3110
		6005.4100			6108.3120
		6005.4200			6108.3200
		6005.4300			6108.3900
		6005.4400			6108.9100
					6108.9200
	Sacos de polipropileno	6305.3321			6108.9900
		6305.3322			6109.1011
		6305.3329			6109.1012
					6109.1091
					6109.1092
	Suéteres, chalecos y similares de punto	6110.1100			6109.9011
		6110.1200			6109.9012
		6110.1900			6109.9021
		6110.2000			6109.9022
		6110.3010			6109.9031
		6110.3020			6109.9032

PRINCIPALES PRODUCTOS EXPORTADOS SEGÚN CLAVE Y CÓDIGO ARANCELARIO

Clave	Producto	Código	Clave	Producto	Código
		6109.9091		Pantalones para mujer o niña	
		6109.9092		de tejido plano	6204.6100
		6212.1010			6204.6210
		6212.1020			6204.6291
		6212.1090			6204.6292
		6212.2010			6204.6293
		6212.2020			6204.6294
		6212.2030			6204.6311
		6212.2090			6204.6312
		6212.3000			6204.6313
		6212.9000			6204.6314
	Calzas, medias y calcetines	6115.1110			6204.6321
		6115.1120			6204.6322
		6115.1130			6204.6323
		6115.1190			6204.6324
		6115.1200			6204.6910
		6115.1900			6204.6990
		6115.2000		Camisas y blusas de tejido plano	6205.1000
		6115.9100			6205.2010
		6115.9210			6205.2020
		6115.9220			6205.3011
		6115.9290			6205.3012
		6115.9310			6205.3021
		6115.9320			6205.3022
		6115.9330			6205.3031
		6115.9390			6205.3032
		6115.9910			6205.9000
		6115.9990			6206.1000
	Prendas y accesorios de vestir				6206.2000
	de peletería	4303.1010			6206.3000
		4303.1020			6206.4011
		4303.1090			6206.4012
		4303.9000			6206.4021
					6206.4022
	Trajes de lana o pelo fino para				6206.9000
	hombre o niño	6203.1110			
		6203.1120		Otras prendas de vestir exteriores	
				de tejido plano	6203.1910
	Trajes de fibra sintética para				6203.1990
	hombre o niño	6203.1200			6203.2100
		6203.1920			6203.2200
					6203.2300
	Chaquetas de lana o pelo fino				6203.2910
	para hombre o niño	6203.3100			6203.2990
					6203.3200
	Pantalones de lana o pelo fino				6203.3300
	para hombre o niño	6203.4100			6203.3910
					6203.3990
	Chaquetas para mujer o niña				6203.4210
	de tejido plano	6204.3100			6203.4291
		6204.3200			6203.4292
		6204.3300			6203.4293
		6204.3910			6203.4299
		6204.3990			6203.4311
					6203.4312

PRINCIPALES PRODUCTOS EXPORTADOS SEGÚN CLAVE Y CÓDIGO ARANCELARIO

Clave	Producto	Código	Clave	Producto	Código
		6203.4313		Calzado con parte superior de cuero	6403.1200
		6203.4314			6403.1910
		6203.4321			6403.1920
		6203.4322			6403.1990
		6203.4323			6403.2000
		6203.4324			6403.3000
		6203.4910			6403.4000
		6203.4990			6403.5110
		6204.1100			6403.5121
		6204.1200			6403.5122
		6204.1300			6403.5911
		6204.1910			6403.5912
		6204.1990			6403.5913
		6204.2100			6403.5991
		6204.2200			6403.5992
		6204.2300			6403.5993
		6204.2910			6403.9111
		6204.2990			6403.9112
		6204.4100			6403.9113
		6204.4200			6403.9121
		6204.4300			6403.9122
		6204.4400			6403.9123
		6204.4900			6403.9191
		6204.5100			6403.9192
		6204.5200			6403.9193
		6204.5300			6403.9911
		6204.5910			6403.9912
		6204.5990			6403.9913
					6403.9991
					6403.9992
					6403.9993
	Ropa de cama	6302.1000			
		6302.2110			
		6302.2190			
		6302.2210		Los demás calzados	6404.1110
		6302.2290			6404.1120
		6302.2910			6404.1130
		6302.2990			6404.1140
		6302.3110			6404.1190
		6302.3190			6404.1910
		6302.3210			6404.1920
		6302.3290			6404.1990
		6302.3910			6404.2011
		6302.3990			6404.2012
					6404.2013
323-324	Cuero de vacuno y de equino	4104.1100			6404.2091
		4104.1900			6404.2092
		4104.4100			6404.2093
		4104.4900			6405.1010
					6405.1021
	Calzado impermeable de caucho o plástico	6401.1000			6405.1022
		6401.9100			6405.2010
		6401.9200			6405.2021
		6401.9910			6405.2022
		6401.9990			6405.9010
					6405.9021
					6405.9022

PRINCIPALES PRODUCTOS EXPORTADOS SEGÚN CLAVE Y CÓDIGO ARANCELARIO

Clave	Producto	Código	Clave	Producto	Código		
330	Chips de madera de conífera	4401.2110		Tableros de fibra de madera	4411.1100		
		4401.2190			4411.1910		
	Chips de madera distinta de la de conífera	4401.2211		4411.1990			
		4401.2212		4411.2100			
		4401.2219		4411.2910			
		4401.2220		4411.2990			
		4401.2290		4411.3100			
		Basas de pino radiata		4403.2030	4411.3910		
					4411.3990		
	Madera aserrada de pino insigne	4407.1011		4411.9100			
		4407.1019		4411.9900			
	Madera aserrada de otras coníferas	4407.1090		Madera contrachapada	4412.1300		
		Madera aserrada distinta de la de conífera			4407.2400	4412.1400	
	4407.2500				4412.1910		
	4407.2600				4412.1990		
	4407.2900				4412.2200		
	4407.9110				4412.2300		
	4407.9190				4412.2900		
	4407.9200				Las demás maderas contrachapadas	4412.9200	
	4407.9910					4412.9310	
	4407.9920					4412.9390	
	4407.9930					4412.9910	
	4407.9990	4412.9990					
	Chapas de madera	4408.1010		Madera densificada	4413.0000		
		4408.1090			Cajas, jaulas, tambores y similares de madera	4415.1010	
		4408.3100				4415.1020	
		4408.3900				4415.1030	
		4408.9010			Palets de madera	4415.1090	
		4408.9020				4415.2010	
		4408.9030				4415.2090	
		4408.9040				Barriles, cubas, tinas y demás manufacturas de tonelería	4416.0010
		4408.9050					4416.0020
		4408.9090					4416.0090
Madera elaborada de conífera	4409.1010	Herramientas, monturas y mangos de herramientas de madera	4417.0010				
	4409.1021						
	4409.1022						
	4409.1029						
	4409.1090						
Tableros de partículas de madera	4410.2100	Obras de carpintería	4418.1000				
	4410.2900		4418.2010				
	4410.3100		4418.2090				
	4410.3200		4418.3000				
	4410.3300		4418.4000				
	4410.3900		4418.5000				
	4410.9000		4418.9010				
			4418.9090				

PRINCIPALES PRODUCTOS EXPORTADOS SEGÚN CLAVE Y CÓDIGO ARANCELARIO

Clave	Producto	Código	Clave	Producto	Código
	Adornos de madera	4420.1000 4420.9000	340	Celulosa cruda de conifera	4703.1100
	Las demás manufacturas de madera	4421.1000 4421.9020 4421.9090		Celulosa blanqueada y semiblanqueada de conifera	4703.2100
	Palitos de madera para dulces	4421.9010		Celulosa blanqueada y semiblanqueada distinta de la de conifera	4703.2900
	Construcciones prefabricadas	9406.0010 9406.0020 9406.0030 9406.0090		Papel o cartón para reciclar	4707.1010 4707.1020 4707.1090 4707.2000 4707.3000 4707.9010 4707.9020 4707.9090
	Muebles de madera	9401.6110 9401.6120 9401.6130 9401.6190 9401.6910 9401.6920 9401.6930 9401.6990 9403.3010 9403.3020 9403.3030 9403.3090 9403.4000 9403.5010 9403.5020 9403.5030 9403.5040 9403.5090 9403.6010 9403.6020 9403.6030 9403.6090		Papel para periódico	4801.0010 4801.0020
	Partes de muebles	9401.9010 9401.9020 9401.9090 9403.9010 9403.9020 9403.9090		Papel para escritura, dibujo o impresión, fibra superior a 10%	4802.6111 4802.6112 4802.6119 4802.6210 4802.6910
	Somieres y artículos de cama	9404.1010 9404.1020 9404.1090 9404.9010 9404.9020 9404.9090		Papel tissue	4803.0010 4803.0020 4803.0090
	Colchones	9404.2100 9404.2910 9404.2990		Papel y cartón kraft, sin estucar	4804.1110 4804.1190 4804.1910 4804.1990 4804.2100 4804.2900 4804.3100 4804.3900 4804.4100 4804.4200 4804.4900 4804.5100 4804.5200 4804.5900
				Papel estucado multicapas	4810.9210 4810.9290
				Papel higiénico	4818.1010 4818.1090
				Pañuelos y toallitas de papel	4818.2010 4818.2020 4818.2030

PRINCIPALES PRODUCTOS EXPORTADOS SEGÚN CLAVE Y CÓDIGO ARANCELARIO

Clave	Producto	Código	Clave	Producto	Código
	Manteles y servilletas de papel	4818.3010 4818.3020		Planos y dibujos originales hechos a mano	4906.0010 4906.0090
	Pañales para bebé, tampones higiénicos y similares	4818.4010 4818.4020 4818.4090		Sellos de correo	4907.0090
	Cajas de cartón	4819.1010 4819.1090 4819.2010 4819.2090		Impresos publicitarios y catálogos	4911.1010 4911.1020 4911.1090
	Sacos (bolsas)	4819.3010 4819.3020 4819.4000	350	Agaragar	1302.3100
	Bandejas, platos y vasos de papel	4823.6010 4823.6090		Los demás mucílagos y espesativos de origen vegetal	1302.3200 1302.3910 1302.3990
	Impresos para registro	4820.1010 4820.1090 4820.2010 4820.2090 4820.3010 4820.3090 4820.4000 4820.5000 4820.9000		Combustible para motor a reacción	2710.1930
	Etiquetas de papel o cartón	4821.1010 4821.1090 4821.9000		Gasolina para motor de vehículo terrestre	2710.1121 2710.1122 2710.1123 2710.1129
	Libros	4901.1010 4901.9911 4901.9912 4901.9920 4901.9931 4901.9939		Éteres de petróleo (nafta solvente, bencina de extracción)	2710.1110
	Diccionarios y enciclopedias	4901.9110 4901.9190		Petróleo diésel	2710.1940
	Diarios y publicaciones periódicas	4902.1000 4902.9010 4902.9020 4902.9030 4902.9090		Aceite combustible residual pesado (fuel oil)	2710.1951 2710.1959
	Los demás folletos e impresos	4901.1090 4901.9940 4901.9991 4901.9999		Aceite lubricante terminado	2710.1963
				Gas propano, licuado	2711.1200
				Gas butano, licuado	2711.1300
				Los demás gases licuados	2711.1400 2711.1900
				Ácido bórico, óxido de boro	2810.0010 2810.0020
				Óxido e hidróxido de molibdeno	2825.7010 2825.7020 2825.7030
				Cloruro de potasio	3104.2000

PRINCIPALES PRODUCTOS EXPORTADOS SEGÚN CLAVE Y CÓDIGO ARANCELARIO

Clave	Producto	Código	Clave	Producto	Código
	Los demás cloruros	2827.3910 2827.3920 2827.3930 2827.3990		Medicamentos de uso humano para la venta al por menor	3003.1010 3003.2010 3003.3110 3003.3910 3003.4010 3003.9010 3004.1010 3004.2010 3004.3110 3004.3210 3004.3910 3004.4010 3004.5010 3004.9010
	Yoduro de potasio y yoduro de sodio	2827.6010 2827.6020 2827.6090			
	Yodato de potasio y yodato de calcio	2829.9010 2829.9020 2829.9090			
	Sulfato de cobre	2833.2500			
	Nitrato de potasio	2834.2100			
	Molibdato (principalmente de amonio o de sodio)	2841.7010 2841.7020 2841.7090		Nitrato de amonio	3102.3000
	Perrenato de amonio	2841.9010		Sulfato de potasio	3104.3000
	Fosfuros	2848.0010 2848.0020 2848.0030 2848.0090		Abono mineral o químico con los elementos nitrógeno, fósforo y potasio	3105.2000
	Alcohol metílico	2905.1100		Los demás abonos de la posición 315, en envases de contenido <=10 kg	3105.9090
	Pentaeritritol	2905.4200		Los demás abonos	3102.1000 3102.2100 3102.2900 3102.4000 3102.6000 3102.7000 3102.8000 3102.9010 3102.9090
	Formiato de sodio	2915.1210			
	Ácidos policarboxílicos (anhídridos y derivados) aromáticos	2917.3100 2917.3200 2917.3300 2917.3400 2917.3500 2917.3600 2917.3700 2917.3900			3103.1010 3103.1020 3103.1090 3103.2000 3103.9000 3104.9010 3104.9090 3105.1030 3105.1090 3105.3000 3105.4000 3105.5100 3105.5900 3105.6000
	Ácido tartárico sus sales y ésteres	2918.1200 2918.1310 2918.1390			
	Ditiocarbonato (Xantato y Xantogenato)	2930.1010 2930.1020 2930.1090		Insecticida de uso agrícola y doméstico	3808.1010 3808.1090
	Tiocarbomato y ditiocarbomato	2930.2010		Fungicida de uso agrícola y doméstico	3808.2010 3808.2090

PRINCIPALES PRODUCTOS EXPORTADOS SEGÚN CLAVE Y CÓDIGO ARANCELARIO

Clave	Producto	Código	Clave	Producto	Código
	Herbicida de uso agrícola y doméstico	3808.3011 3808.3012 3808.3013 3808.3091 3808.3092 3808.3093		Preparaciones para el maquillaje	3304.1000 3304.2000 3304.3000 3304.9100 3304.9910 3304.9920 3304.9930 3304.9940 3304.9990
	Pintura y barniz no acuosos	3208.1010 3208.1020 3208.1090 3208.2010 3208.2020 3208.2090 3208.9010 3208.9020 3208.9090		Preparaciones capilares	3305.1000 3305.2000 3305.3000 3305.9010 3305.9020 3305.9090
	Tinta de imprenta	3215.1110 3215.1120 3215.1130 3215.1140 3215.1150 3215.1191 3215.1199 3215.1910 3215.1920 3215.1930 3215.1940 3215.1950 3215.1991 3215.1999		Preparaciones para el higiene bucal o dental	3306.1000 3306.2000 3306.9000
				Desodorantes corporales	3307.2000
				Preparaciones tensoactivas acondicionadas para la venta al por menor	3402.2010
				Betún para calzado	3405.1010 3405.1090
				Hilado de filamento continuo de poliamidas	5401.1010 5402.1000 5402.3100 5402.3200 5402.4100 5402.5100 5402.6100
	Aceite esencial	3301.1100 3301.1200 3301.1300 3301.1400 3301.1900 3301.2100 3301.2200 3301.2300 3301.2400 3301.2500 3301.2600 3301.2900		Peptona y sus derivados	3504.0010 3504.0090
				Cola o adhesivos para venta al por menor	3506.1010 3506.1020 3506.1090
	Mezcla de aceites esenciales	3302.1000 3302.9010 3302.9020 3302.9030 3302.9040 3302.9090		Adhesivos a base de caucho o de materias plásticas	3506.9110 3506.9120
	Perfumes	3303.0000		Explosivos preparados, excepto pólvora de proyección	3602.0010 3602.0020 3602.0030

PRINCIPALES PRODUCTOS EXPORTADOS SEGÚN CLAVE Y CÓDIGO ARANCELARIO

Clave	Producto	Código	Clave	Producto	Código
		3602.0040			3917.3210
		3602.0090			3917.3220
					3917.3230
	Cordón detonante	3603.0020			3917.3290
					3917.3300
	Cebos y cápsulas fulminantes	3603.0030			3917.3910
					3917.3920
	Detonadores para explosivos	3603.0040			3917.3930
					3917.3990
	Materias minerales naturales activadas	3802.9010		Accesorios para tubería, de materia plástica artificial	3917.4010
	Fósforos, cerillas	3605.0000			3917.4020
					3917.4030
	Polietileno de baja densidad	3901.1010			3917.4090
		3901.1020			
		3901.1090		Placas, hojas, bandas, cintas y películas autoadhesivas, de plástico, incluso en rollos	3919.1010
	Polipropileno en formas primarias	3902.1000			3919.1020
					3919.1030
	Poliestireno expandible	3903.1100			3919.1040
					3919.1090
	Polímero acrílico en formas primarias	3906.9000			3919.9010
					3919.9020
	Los demás poliésteres no saturados	3907.9100			3919.9030
					3919.9040
	Resina ureica	3909.1011			3919.9090
		3909.1012			
		3909.1020		Placas, hojas, películas, bandas y láminas de polietileno	3920.1010
	Ácido algínico, sus sales y ésteres	3913.1010			3920.1020
		3913.1020			
		3913.1030		Placas, hojas, películas, bandas y láminas de polipropileno	3920.2010
		3913.1090			3920.2020
	Mezcla bituminosa a base de asfalto de betún natural	2715.0000		Las demás placas de plástico	3921.1100
					3921.1200
	Neumáticos para automóvil	4011.1000			3921.1300
					3921.1400
	Neumáticos para autobús y camión	4011.2000			3921.1900
					3921.9010
					3921.9090
	Los demás neumáticos (principalmente para camioneta)	4011.9910		Reactivos para diagnóstico o laboratorios	3822.0000
		4011.9990			
	Tubos rígidos, de materia plástica artificial	3917.2100		Preparaciones para la concentración de mineral	3824.9041
		3917.2200			3824.9049
		3917.2300			
		3917.2900		Los demás productos y residuos químicos	3824.9091
					3824.9099
	Tubos flexibles, de materia plástica artificial	3917.3100			3825.1000
					3825.2000

PRINCIPALES PRODUCTOS EXPORTADOS SEGÚN CLAVE Y CÓDIGO ARANCELARIO

Clave	Producto	Código	Clave	Producto	Código
		3825.3000		Aisladores eléctricos de cerámica	8546.2010
		3825.4100			8546.2020
		3825.4900			8546.2090
		3825.5000			
		3825.6100		Vidrio estirado y flotado sin armar	7004.2000
		3825.6900			7004.9000
		3825.9000			7005.1000
	Envases, tapas, cápsulas y similares, de materia plástica artificial	3923.1010			7005.2110
		3923.1090			7005.2120
		3923.2110			7005.2190
		3923.2190			7005.2910
		3923.2910			7005.2920
		3923.2990			7005.2930
		3923.3010		Vidrio de seguridad	7005.2990
		3923.3020			7007.1100
		3923.3030			7007.1900
		3923.3040			7007.2100
		3923.3090			7007.2900
		3923.4000		Espejos de vidrio	7009.1000
		3923.5010			7009.9110
		3923.5090			7009.9120
		3923.9010			7009.9200
		3923.9020			
		3923.9090		Ampollas y botellas de vidrio	7010.1000
	Vajillas, artículos de higiene o de tocador, de materia plástica artificial	3924.1000			7010.9010
		3924.9000			7010.9020
	Las demás manufacturas de plástico	3926.9090		Frascos de vidrio	7010.9030
	Muebles de plástico	9403.7010			7010.9040
		9403.7020		Frascos de vidrio	7010.9050
		9403.7090		Manufacturas de fibra de vidrio	7019.3100
					7019.3200
					7019.3900
					7019.9000
360	Guarniciones de fricción a base de amianto u otro material	6813.1010		Cal viva	2522.1000
		6813.1090			
		6813.9000		Manufacturas de yeso fraguable	6809.1110
	Artefactos sanitarios de cerámica	6910.1000			6809.1190
		6910.9030			6809.1900
		6910.9040			6809.9000
		6910.9050		Celdas electrolíticas de concreto polimérico	6815.9910
		6910.9060			6815.9990
		6910.9090	370	Chatarra de hierro	7204.1000
	Artículos de porcelana de uso doméstico	6911.1010			7204.2100
		6911.1090			7204.2900
		6911.9000			7204.3000
	Objetos de adorno de cerámica	6913.1000			7204.4100
		6913.9000			7204.4900
					7204.5000
				Ferroaleaciones	7202.1100

PRINCIPALES PRODUCTOS EXPORTADOS SEGÚN CLAVE Y CÓDIGO ARANCELARIO

Clave	Producto	Código	Clave	Producto	Código
		7202.1900			7216.3200
		7202.2110			7216.3300
		7202.2120			7216.4000
		7202.2900			7216.5000
		7202.8000			7216.6100
		7202.9100			7216.6900
		7202.9200			7216.9100
		7202.9300			7216.9900
		7202.9900			
	Palanquillas de acero	7207.1100		Productos de acero laminados en frío	7225.5000
		7207.1200			7226.9200
		7207.1900		Barras y perfiles de acero aleado	7228.1000
		7207.2000			7228.2000
		7224.9000			7228.3000
					7228.4000
	Bobinas de acero sin alear ni revestir laminadas en frío	7209.1500			7228.5000
		7209.1600			7228.6000
		7209.1700			7228.7000
		7209.1800			7228.8010
					7228.8020
	Productos laminados planos de acero, chapados o revestidos, ancho mayor o igual a 600 mm	7210.1110		Tubos de acero con costura	7305.1100
		7210.1190			7305.1200
		7210.1200			7305.1900
		7210.2000			7305.2000
		7210.3000			7305.3100
		7210.4100			7305.3900
		7210.4900			7305.9000
		7210.5000			7306.1000
		7210.6100			7306.1000
		7210.6900			7306.2000
		7210.7000			7306.3000
		7210.9000			7306.4000
					7306.5000
					7306.6000
	Alambrón de acero sin alear	7213.1000		Bolas y artículos similares para molinos, de hierro o acero	7325.9110
		7213.2000			7325.9190
		7213.9110			7326.1110
		7213.9120			7326.1190
		7213.9190			
		7213.9900		Ceniza y residuos (excepto de siderurgia)	2620.1100
	Barras de hierro sin alear	7214.1000			2620.1900
		7214.2000			2620.2100
		7214.3000			2620.2900
		7214.9100			2620.3000
		7214.9900			2620.4000
		7215.1000			2620.6000
		7215.5000			2620.9100
		7215.9000			2620.9910
					2620.9920
	Perfiles de hierro sin alear	7216.1000			2620.9990
		7216.2100			
		7216.2200		Chatarra de cobre	7404.0011
		7216.3100			7404.0019

PRINCIPALES PRODUCTOS EXPORTADOS SEGÚN CLAVE Y CÓDIGO ARANCELARIO

Clave	Producto	Código	Clave	Producto	Código
		7404.0021		Alambre de los demás aceros	7223.0000
		7404.0029			7229.1000
		7404.0090			7229.2000
	Barras y perfiles de cobre	7407.1010		Construcciones y sus partes de hierro o de acero	7229.9000
		7407.1090			7308.1000
		7407.2110			7308.2000
		7407.2190			7308.3000
		7407.2210			7308.4000
		7407.2290			7308.9000
		7407.2910		Barriles, tambores, bidones de acero	7310.1010
		7407.2990			7310.1090
	Alambre de cobre	7408.1110			7310.2100
		7408.1190			7310.2910
		7408.1900			7310.2990
	Chapas gruesas de cobre	7409.1100		Cable de acero	7312.1010
		7409.1900			7312.1090
		7409.2100			
		7409.2900		Punta, clavos y grapas	7317.0010
		7409.3100			7317.0090
		7409.3900			
		7409.4000		Tornillos, pernos, tuercas y artículos similares de acero	7318.1100
		7409.9000			7318.1200
	Chapas delgadas de cobre	7410.1100			7318.1300
		7410.1200			7318.1400
		7410.2100			7318.1500
		7410.2200			7318.1600
	Tubos de cobre	7411.1000			7318.1900
		7411.2100			7318.2100
		7411.2200			7318.2200
		7411.2900			7318.2300
					7318.2400
					7318.2900
	Accesorios de cobre para tubería	7412.1000		Ollas, sartenes y teteras de acero enlozado	7323.9100
		7412.2000			7323.9200
	Chatarra de aluminio	7602.0000			7323.9300
	Barras y perfiles de aluminio sin alear	7604.1000			7323.9400
					7323.9900
	Hojas y tiras de aluminio	7607.1100		Las demás manufacturas de acero	7312.9000
		7607.1900			7313.0000
		7607.2010			7314.1200
		7607.2090			7314.1300
	Plomo en bruto	7801.1000			7314.1400
		7801.9100			7314.1900
		7801.9900			7314.2000
					7314.3100
381-382-383	Alambre de hierro sin alear	7217.1000			7314.3900
		7217.2000			7314.4110
		7217.3000			7314.4190
		7217.9000			7314.4200
					7314.4900

PRINCIPALES PRODUCTOS EXPORTADOS SEGÚN CLAVE Y CÓDIGO ARANCELARIO

Clave	Producto	Código	Clave	Producto	Código
		7314.5000		Válvulas y artículos de grifería para uso doméstico, automotriz y similares	8481.8010
		7315.1100			8481.8091
		7315.1200			8481.8099
		7315.1900			
		7315.2000			
		7315.8100			
		7315.8200		Las demás válvulas y artículos de grifería	8481.1000
		7315.8910			8481.2010
		7315.8990			8481.2020
		7315.9000			8481.3010
		7320.1000			8481.3090
		7320.2000			8481.4000
		7320.9000			8481.9000
		7324.1000			
		7324.2100			
		7324.2900		Aparatos elevadores o transportadores	8428.3900
		7324.9000			
		7326.1900			
		7326.9000		Aparatos para filtrar o depurar líquidos y gases	8421.2110
	Cable de cobre desnudo	7413.0000			8421.2191
					8421.2192
	Cospeles de cobre	7419.9911			8421.2193
		7419.9919			8421.2199
					8421.2210
					8421.2290
	Construcción y sus partes de aluminio	7610.1000			8421.2300
		7610.9000			8421.2910
	Depósitos, envases y recipientes similares de aluminio	7612.1000			8421.2920
		7612.9000			8421.2990
					8421.3110
					8421.3190
	Manufacturas de galio, hafnio, indio	8112.9900			8421.3910
					8421.3990
	Guarniciones, herrajes y artículos similares de metal	8302.1000		Armarios y vitrinas para producción de frío	8418.5000
		8302.2000			
		8302.3000		Cajas de cojinetes	8483.2000
		8302.4100			8483.3010
		8302.4900			8483.3020
		8302.5000			8483.3090
	Tapones y tapas de metales comunes	8309.1000		Centrifugadoras	8421.1100
		8309.9010			8421.1200
		8309.9020			8421.1900
		8309.9090			
	Alambre, varillas, tubos, y artículos similares	8311.1010		Combinaciones de refrigerador y congelador	8418.1011
		8311.1090			8418.1012
		8311.2000			8418.1013
		8311.3000			8418.1019
		8311.9000			8418.1090
				Los demás aparatos para cambio de temperatura	8419.1900
					8419.2000

PRINCIPALES PRODUCTOS EXPORTADOS SEGÚN CLAVE Y CÓDIGO ARANCELARIO

Clave	Producto	Código	Clave	Producto	Código
		8419.3100		Partes para máquinas automáticas para tratamiento o procesamiento de datos	8473.3010
		8419.3210			8473.3020
		8419.3220			8473.3030
		8419.3900			8473.3090
		8419.4000			
		8419.5000			
		8419.6000		Partes de bombas para líquidos	8413.9100
		8419.8100			
		8419.8910		Partes de máquinas de sondeo o perforación	8431.4310
		8419.8920			8431.4320
		8419.8990			8431.4390
	Instalaciones frigoríficas, unidades de refrigeración y similares	8418.6910			
		8418.6920		Partes para máquinas de la partida 84.74	8474.9010
		8418.6990			8474.9090
	Las demás máquinas y aparatos autopulsados	8426.4100		Topadoras frontales y angulares	8429.1110
		8426.4900			8429.1190
	Las demás partes para motor a combustión	8409.9910		Las demás palas mecánicas, excavadoras	8429.5910
		8409.9920			8429.5920
		8409.9930			8429.5930
		8409.9990			8429.5990
	Máquinas automáticas para procesamiento de datos	8471.1000		Útiles intercambiables para herramientas	8207.1310
		8471.3000			8207.1320
		8471.4110			8207.1330
		8471.4190			8207.1390
		8471.4910			8207.1910
		8471.4990			8207.1920
		8471.5000			8207.1930
		8471.6010			8207.1990
		8471.6021			8207.2000
		8471.6022			8207.3000
		8471.6023			8207.4000
		8471.6024			8207.5010
		8471.6025			8207.5090
		8471.6026			8207.6000
		8471.6029			8207.7000
		8471.6031			8207.8000
		8471.6032			8207.9000
		8471.6039			
		8471.6040		Aparatos emisores de onda, incluso con aparato receptor, para comunicaciones	8525.1011
		8471.6090			8525.1019
		8471.7010			8525.1021
		8471.7020			8525.1029
		8471.7090			8525.2010
		8471.8010			8525.2020
		8471.8020			8525.2030
		8471.8090			8525.2090
		8471.9010			
		8471.9020			
		8471.9090			

PRINCIPALES PRODUCTOS EXPORTADOS SEGÚN CLAVE Y CÓDIGO ARANCELARIO

Clave	Producto	Código	Clave	Producto	Código
	Cable de cobre revestido	8544.1100			8537.1090
		8544.2020			8537.2010
		8544.3010			8537.2090
		8544.4120			
		8544.4920		Lámparas y tubos eléctricos de incandescencia o descarga	
		8544.5110			8539.1010
		8544.5910			8539.1090
		8544.6010			8539.2110
	Calentadores de agua a gas	8419.1100			8539.2190
					8539.2210
					8539.2290
	Cintas magnéticas grabadas	8524.5110			8539.2911
		8524.5120			8539.2919
		8524.5190			8539.2991
		8524.5210			8539.2999
		8524.5220			8539.3100
		8524.5290			8539.3210
		8524.5310			8539.3220
		8524.5320			8539.3290
		8524.5390			8539.3910
					8539.3990
	Cintas para computadores, soportes magnéticos grabados de uso computacional y similares	8524.3110			8539.4100
		8524.3190			8539.4900
		8524.3200		Lavadoras totalmente automáticas	8450.1111
		8524.3910			8450.1112
		8524.3990			8450.1119
		8524.4010			8450.1121
		8524.4090			8450.1122
		8524.9110			8450.1129
		8524.9190			8450.1131
		8524.9910			8450.1132
		8524.9990			8450.1139
					8450.1190
	Circuitos integrados y microestructuras electrónicas	8542.1000		Los demás conductores eléctricos aislados	8544.1900
					8544.2010
	Cocinas y demás aparatos de uso doméstico	7321.1110			8544.2090
		7321.1120			8544.3090
		7321.1190			8544.4110
		7321.1210			8544.4190
		7321.1290			8544.4910
		7321.1310			8544.4990
		7321.1390			8544.5190
		7321.8110			8544.5990
		7321.8120			8544.6090
		7321.8200		Lustradoras y aspiradoras de polvo	8509.1010
		7321.8300			8509.1020
					8509.1090
	Cuadros, paneles y demás soportes para las partidas 85.35 y 85.36	8537.1010			8509.2000
		8537.1020			
		8537.1030		Partes destinadas a cuadros, paneles y demás reportes para las partidas 85.35 a 85.37	
		8537.1040			8538.1010
					8538.1090

PRINCIPALES PRODUCTOS EXPORTADOS SEGÚN CLAVE Y CÓDIGO ARANCELARIO

Clave	Producto	Código	Clave	Producto	Código
		8538.9010			8708.2100
		8538.9020			8708.2910
		8538.9030			8708.2920
		8538.9090			8708.2930
					8708.2940
					8708.2950
	Refrigeradores domésticos de compresión	8418.2110			8708.2960
		8418.2120			8708.2970
		8418.2130			8708.2990
		8418.2190			8708.3110
					8708.3190
384	Automóviles	8703.2191			8708.3910
		8703.2199			8708.3990
		8703.2291			8708.5000
		8703.2299			8708.6000
		8703.2391			8708.7010
		8703.2399			8708.7090
		8703.2491			8708.8010
		8703.2499			8708.8091
		8703.3190			8708.8092
		8703.3291			8708.8093
		8703.3299			8708.8094
		8703.3390			8708.8099
					8708.9100
	Carrocerías de vehículo	8707.1011			8708.9200
		8707.1012			8708.9311
		8707.1019			8708.9312
		8707.9011			8708.9313
		8707.9019			8708.9314
		8707.9091			8708.9319
		8707.9092			8708.9390
		8707.9099			8708.9400
					8708.9910
	Chasis con cabina	8704.2161			8708.9920
		8704.2169			8708.9930
		8704.2170			8708.9940
		8704.2260			8708.9950
		8704.2271			8708.9960
		8704.2279			8708.9990
		8704.2280			
		8704.2340		Motores	8408.1010
		8704.2351			8408.1090
		8704.2359			8408.2010
		8704.2360			8408.2020
		8704.3161			8408.2030
		8704.3169			8408.2040
		8704.3260			8408.2090
		8704.3270			8408.9090
		8704.3280			
		8704.9060		Órganos de transmisión para vehículo	8708.4010
		8704.9070			8708.4020
		8704.9080			8708.4030
	Las demás partes para vehículo motorizado				8708.4040
		8708.1010			8708.4090
		8708.1090			

PRINCIPALES PRODUCTOS EXPORTADOS SEGÚN CLAVE Y CÓDIGO ARANCELARIO

Clave	Producto	Código	Clave	Producto	Código
	Buses	8702.1011			8901.3090
		8702.1019			8901.9011
		8702.1091			8901.9012
		8702.1099			8901.9019
		8702.9011			8901.9091
		8702.9019			8901.9092
		8702.9020			8901.9099
		8702.9090			
	Camionetas	8704.2121		Barcos pesqueros	8902.0011
		8704.2129			8902.0012
		8704.2220			8902.0019
		8704.3121	390	Artículos de joyería y sus partes	7113.1100
		8704.3129			7113.1900
		8704.3220			7113.2000
	Bicicletas y demás ciclos sin motor	8712.0010		Monedas	7118.1000
		8712.0020			7118.9000
		8712.0090			
	Aviones	8802.2010		Escobas, cepillos, brochas y artículos similares	9603.1000
		8802.2020			9603.2100
		8802.2090			9603.2900
		8802.3010			9603.3000
		8802.3020			9603.4000
		8802.3090			9603.5000
		8802.4000			9603.9010
					9603.9090
	Partes de aviones o helicópteros	8803.1000		Juguetes de modelo reducido excepto de ruedas, muñecas o muñecos	9503.6000
		8803.2000			9503.7010
		8803.3010			9503.7090
		8803.3090			9503.8010
		8803.9000			9503.8090
					9503.9010
					9503.9090
	Barcos para transporte de personas y mercancías	8901.1010			
		8901.1090			
		8901.2011		Lápices	9609.1010
		8901.2019			9609.1020
		8901.2090			9609.1090

PRINCIPALES PRODUCTOS IMPORTADOS SEGÚN CLAVE Y CÓDIGO ARANCELARIO

Clave	Producto	Código	Clave	Producto	Código	
110-120-130	Bulbos y tubérculos	0601.1011		Semilla de forrajeras	1209.2100	
		0601.1012			1209.2200	
		0601.1013			1209.2300	
		0601.1019			1209.2400	
		0601.1090			1209.2500	
		0601.2011			1209.2600	
		0601.2012			1209.2900	
		0601.2013				
		0601.2019			Semilla de tomate	1209.9110
	0601.2090					
	Flores y capullos frescos	0603.1010			Las demás semillas de hortalizas	1209.9120
		0603.1020				1209.9130
		0603.1030				1209.9140
		0603.1040				1209.9150
		0603.1040				1209.9160
		0603.1050				1209.9170
		0603.1060				1209.9180
		0603.1070				1209.9190
	0603.1090					
Arvejas, chícharos y garbanzos	0713.1000			Las demás semillas	1209.3000	
	0713.2000				1209.9920	
					1209.9930	
					1209.9990	
Lentejas	0713.4000					
Café, sin tostar ni descafeinar	0901.1100			Cocos secos	0801.1100	
Yerba mate	0903.0000			Almendras sin cáscara	0802.1210	
					0802.1290	
Trigo duro	1001.1000			Plátanos	0803.0000	
Los demás trigos	1001.9000			Piñas	0804.3000	
Cebada	1003.0000			Caballos	0101.1000	
Maíz para siembra	1005.1010				0101.9011	
	1005.1090				0101.9019	
Los demás maíces	1005.9000			Porcinos reproductores de raza fina	0103.1000	
Sorgo de grano	1007.0010			Pollitos de un día	0105.1110	
	1007.0090				0105.1190	
Alpiste	1008.3000			Huevos de ave	0407.0010	
					0407.0090	
Poroto soya	1201.0010			Gomas, gomorresinas y resinas	1301.1000	
	1201.0090				1301.2000	
					1301.9000	
Maní sin cáscara	1202.2000			Huevas y lechas de pescado	0511.9111	
Orégano	1211.9020				0511.9112	
					0511.9119	
Semilla de algodón	1207.2000					
Semilla de remolacha azucarera	1209.1000			Algas	1212.2020	
					1212.2030	
					1212.2040	

PRINCIPALES PRODUCTOS IMPORTADOS SEGÚN CLAVE Y CÓDIGO ARANCELARIO

Clave	Producto	Código	Clave	Producto	Código
		1212.2050		Borato natural	2528.1000
		1212.2060			2528.9010
		1212.2070			2528.9020
		1212.2080			2528.9090
		1212.2090			
	Caucho y látex natural	4001.1000		Abono de origen animal o vegetal	3101.0000
		4001.2100		Arena natural	2505.1000
		4001.2200			2505.9000
		4001.2900			
210	Petróleo crudo	2709.0010	310	Carne de bovino deshuesada, fresca o refrigerada	0201.3010
		2709.0020			0201.3020
					0201.3090
	Gas natural en estado gaseoso	2711.2100		Carne de bovino deshuesada, congelada	0202.3010
	Hulla bituminosa	2701.1210			0202.3020
		2701.1220			0202.3090
		2701.1290			
	Las demás hullas, incluso pulverizadas, pero sin aglomerar	2701.1900		Carne de porcino	0203.1200
220-230-240	Mineral de cobre	2603.0000			0203.1900
					0203.2100
	Mineral de aluminio y sus concentrados	2606.0000			0203.2210
					0203.2220
	Mineral de cromo	2610.0000			0203.2290
					0203.2910
	Concentrado sin tostar de molibdeno	2613.9010			0203.2920
					0203.2930
	Mineral de circonio	2615.1000			0203.2990
	Azufre	2503.0000		Camarón congelado	0306.1311
					0306.1312
					0306.1313
					0306.1319
	Caolín	2507.0000		Caracol congelado	0307.9940
	Bentonita	2508.1000		Leche en polvo descremada (contenido de grasa inferior o igual 1,5% en peso)	0402.1000
	Creta	2509.0000			
	Fosfato de calcio y aluminocálcicos	2510.1000		Leche en polvo entera (contenido de grasa superior o igual a 26% en peso)	0402.2118
		2510.2000			0402.2918
	Harina silíceo fósil	2512.0000		Lactosuero	0404.1000
	Ecaussines y demás piedras calizas	2515.2000		Mantequilla	0405.1000
	Dolomita sin calcinas	2518.1000		Queso	0406.1010
	Óxido de magnesio	2519.9010			0406.1020
					0406.1030
					0406.1090
	Magnesita calcinada a muerte	2519.9090			0406.2000
					0406.3000
	Estrealita talco triturado	2526.2000			0406.4000

PRINCIPALES PRODUCTOS IMPORTADOS SEGÚN CLAVE Y CÓDIGO ARANCELARIO

Clave	Producto	Código	Clave	Producto	Código
		0406.9010			1302.1200
		0406.9020			1302.1300
		0406.9030			1302.1400
		0406.9040			1302.1910
		0406.9090			1302.1990
	Tripas, vejigas y estómagos de animal	0504.0010		Sebo fundido	1502.0010
		0504.0020		Grasa y aceite de pescado (excepto hígado)	1504.2010
		0504.0090			1504.2020
	Pieles y otras partes de ave	0505.9000			1504.2090
	Semen de bovino	0511.1000		Aceite de soya, en bruto o refinado	1507.1000
	Té	0902.1000		Los demás aceites en bruto o refinados	1508.1000
		0902.2000			1508.9000
		0902.3000			1511.1000
		0902.4000			1511.9000
	Condimentos y especias	0904.1100			1512.1120
		0904.1200			1512.1920
		0904.2010			1512.2100
		0904.2020			1512.2900
		0904.2090			1513.1100
		0905.0000			1513.1900
		0906.1000			1513.2100
		0906.2000			1513.2900
		0907.0000			1514.1100
		0908.1000			1514.1900
		0908.2000			1514.9100
		0908.3000			1514.9900
		0909.1000			1515.1100
		0909.2000			1515.1900
		0909.3000			1515.2100
		0909.4000			1515.2900
		0909.5000			1515.3000
		0910.1000			1515.4000
		0910.2000			1515.5000
		0910.3000			1515.9010
		0910.4000			1515.9090
		0910.5000			
		0910.9100		Aceite de oliva y sus fracciones, incluso refinado	1509.1000
		0910.9900			1509.9000
	Arroz semiblanqueado o blanqueado, incluso pulido o glaseado	1006.3010			1510.0000
		1006.3020			
		1006.3090		Aceite de girasol, en bruto o refinado	1512.1110
					1512.1911
					1512.1919
	Arroz partido	1006.4000			
	Almidón de maíz	1108.1200		Aceite y grasa vegetal hidrogenada	1516.2010
					1516.2020
	Gluten de trigo	1109.0000			1516.2030
					1516.2040
	Jugo y extracto vegetales	1302.1100			1516.2090

PRINCIPALES PRODUCTOS IMPORTADOS SEGÚN CLAVE Y CÓDIGO ARANCELARIO

Clave	Producto	Código	Clave	Producto	Código
	Mezclas de aceite o grasa	1517.9010 1517.9020 1517.9090		Chocolates	1806.3110 1806.3120 1806.3190 1806.3210 1806.3290
	Preparaciones y conservas de carne de bovino	1602.5000			1806.9010 1806.9020
	Conservas de atún	1604.1410 1604.2010			1806.9030 1806.9040 1806.9050 1806.9090
	Azúcar refinada	1701.9100 1701.9910 1701.9920 1701.9990		Preparaciones para la alimentación infantil	1901.1010 1901.1090
	Los demás azúcares	1702.1100 1702.1900 1702.2000 1702.9010 1702.9090		Pastas alimenticias	1902.1100 1902.1910 1902.1920 1902.1990 1902.2000 1902.3000
	Glucosa y jarabe de glucosa	1702.3000 1702.4000		Productos a base de cereales	1904.1000
	Fructosa y jarabe de fructosa	1702.5000 1702.6010 1702.6020 1702.6090		Los demás productos de panadería, pastelería o galletería	1905.1000 1905.2000 1905.4000 1905.9010 1905.9020 1905.9030 1905.9090
	Goma de mascar (chicle)	1704.1010 1704.1090		Galletas dulces	1905.3100 1905.3200
	Bombones, caramelos, confites y pastillas, sin cacao	1704.9020 1704.9030 1704.9041 1704.9049 1704.9050 1704.9060 1704.9070		Hortalizas secas	0712.2000 0712.3110 0712.3120 0712.3190 0712.3210 0712.3220 0712.3290 0712.3310 0712.3320 0712.3390 0712.3910 0712.3920 0712.3990 0712.9010 0712.9020 0712.9030 0712.9040 0712.9050 0712.9090
	Los demás artículos de confitería sin cacao	1704.9090			
	Pasta de cacao	1803.1000 1803.2000			
	Manteca de cacao	1804.0000			
	Cacao en polvo sin edulcorante	1805.0000			
	Cacao en polvo con edulcorante	1806.1010 1806.1090			
	Las demás preparaciones de cacao	1806.2000			

PRINCIPALES PRODUCTOS IMPORTADOS SEGÚN CLAVE Y CÓDIGO ARANCELARIO

Clave	Producto	Código	Clave	Producto	Código
	Patata conservada congelada	2004.1000			2008.8000
	Las demás patatas conservadas	2005.2000			2008.9200
	Las demás hortalizas preparadas o conservadas				2008.9910
		2001.1000			2008.9920
		2001.9010			2008.9930
		2001.9020		Conservas de palmito	2008.9100
		2001.9030			
		2001.9090		Jugo de naranja	2009.1100
		2002.1010			2009.1200
		2002.1020			2009.1900
		2002.9011			
		2002.9012		Los demás jugos de fruta	2009.2100
		2002.9019			2009.2900
		2002.9090			2009.3100
		2003.1010			2009.3900
		2003.1090			2009.4100
		2003.2010			2009.4900
		2003.2090			2009.5000
		2003.9010			2009.6110
		2003.9090			2009.6120
		2004.9010			2009.6910
		2004.9090			2009.6920
		2005.1000			2009.7100
		2005.4000			2009.7910
		2005.5100			2009.7920
		2005.5900			2009.8010
		2005.6000			2009.8020
		2005.7000			2009.8030
		2005.8000			2009.8040
		2005.9010			2009.8050
		2005.9020			2009.8060
		2005.9090			2009.8070
					2009.8090
	Pulpa y mermelada de durazno	2007.9911			2009.9000
		2007.9912			
		2007.9919		Extracto, esencia y concentrado, de café	2101.1110
	Maní sin cáscara	2008.1110			2101.1190
					2101.1200
	Conservas de piña	2008.2011			
		2008.2012		Levadura	2102.1000
		2008.2019			2102.2000
					2102.3000
	Otras frutas en conserva	2008.1900			
		2008.2090		Salsa y preparaciones para salsa	2103.1000
		2008.3000			2103.9090
		2008.4010			
		2008.4090		Salsa de tomate, preparada	2103.2010
		2008.5000			2103.2090
		2008.6011			
		2008.6019		Condimentos y sazónadores compuestos	2103.9010
		2008.6090			
		2008.7011			
		2008.7019			
		2008.7090			

PRINCIPALES PRODUCTOS IMPORTADOS SEGÚN CLAVE Y CÓDIGO ARANCELARIO

Clave	Producto	Código	Clave	Producto	Código
	Preparaciones para sopa	2104.1010 2104.1020 2104.1090		Malta	1107.1000 1107.2000
	Concentrado de proteínas y sustancias proteicas texturadas	2106.1010 2106.1020		Agua, incluida mineral, con edulcorante	2202.1000
	Polvo para budín, gelatina y similares	2106.9010		Las demás bebidas no alcohólicas	2202.9010 2202.9020 2202.9031 2202.9032 2202.9040 2202.9050 2202.9090
	Extracto para elaborar bebidas	2106.9021 2106.9029		Cerveza de malta	2203.0000
	Las demás preparaciones alimenticias	2106.9030 2106.9041 2106.9049 2106.9050 2106.9060 2106.9090		Alcohol etílico	2207.1000 2207.2000
	Salvado de maíz	2302.1010 2302.1090		Whisky	2208.3010 2208.3020 2208.3090
	Tortas y residuos de soya	2304.0010 2304.0020 2304.0030 2304.0090		Ron y aguardiente de caña	2208.4010 2208.4090
	Tortas y residuos de girasol	2306.3010 2306.3020 2306.3030 2306.3090		Vodka	2208.6000
	Ácido oleico	3823.1200		Los demás licores	2208.2010 2208.2090 2208.5010 2208.5020 2208.7000 2208.9010 2208.9090
	Harina y pelets de carne, impropios para alimentación humana	2301.1000		Lías o heces de vino; tártaro bruto	2307.0000
	Harina de pescado, impropia para alimentación humana	2301.2011 2301.2012 2301.2013		Tabaco en bruto	2401.1010 2401.1020 2401.1090 2401.2010 2401.2020 2401.2090 2401.3000
	Materias y desperdicios vegetales para alimentación animal	2308.0000		Cigarros y cigarrillos	2402.1000 2402.2000 2402.9000
	Alimentos para perro o gato	2309.1010 2309.1020 2309.1090		Tabaco para fumar	2403.1000
	Sustitutos lácteos para alimentar terneros	2309.9010			
	Otros preparados alimenticios para animales	2309.9020 2309.9090	320	Lana peinada	5105.2100 5105.2910 5105.2990

PRINCIPALES PRODUCTOS IMPORTADOS SEGÚN CLAVE Y CÓDIGO ARANCELARIO

Clave	Producto	Código	Clave	Producto	Código
	Tela de lana cardada o peinada	5111.1110			5206.3400
		5111.1911			5206.3500
		5111.1919			5206.4100
		5111.2010			5206.4200
		5111.3011			5206.4300
		5111.3012			5206.4400
		5111.3019			5206.4500
		5111.9010			5207.1000
		5112.1110			5207.9000
		5112.1911			
		5112.1919			
		5112.2010			
		5112.3010			
		5112.9010			
	Algodón sin cardar ni peinar	5201.0000			
				Tela de algodón	5208.1100
					5208.1200
					5208.1300
					5208.1900
					5208.2100
					5208.2200
					5208.2300
	Hilado de algodón	5204.1100			5208.2900
		5204.1900			5208.4100
		5204.2000			5208.4200
		5205.1100			5208.4300
		5205.1200			5208.4900
		5205.1300			5208.5100
		5205.1400			5208.5200
		5205.1500			5208.5300
		5205.2100			5208.5900
		5205.2200			5209.1100
		5205.2300			5209.1200
		5205.2400			5209.1900
		5205.2600			5209.2100
		5205.2700			5209.2200
		5205.2800			5209.2900
		5205.3100			5209.4100
		5205.3200			5209.4300
		5205.3300			5209.4900
		5205.3400			5209.5100
		5205.3500			5209.5200
		5205.4100			5209.5900
		5205.4200			5210.1100
		5205.4300			5210.1200
		5205.4400			5210.1900
		5205.4600			5210.2100
		5205.4700			5210.2200
		5205.4800			5210.2900
		5206.1100			5210.4100
		5206.1200			5210.4200
		5206.1300			5210.4900
		5206.1400			5210.5100
		5206.2100			5210.5200
		5206.2200			5210.5900
		5206.2300			5211.1100
		5206.2400			5211.1200
		5206.2500			5211.1900
		5206.3100			5211.2100
		5206.3200			5211.2200
		5206.3300			5211.2900

PRINCIPALES PRODUCTOS IMPORTADOS SEGÚN CLAVE Y CÓDIGO ARANCELARIO

Clave	Producto	Código	Clave	Producto	Código
		5211.4100			5407.2000
		5211.4200			5407.3000
		5211.4300			5407.4100
		5211.4900			5407.4200
		5211.5100			5407.4300
		5211.5200			5407.4400
		5211.5900			5407.5100
		5212.1100			5407.5210
		5212.1200			5407.5220
		5212.1300			5407.5230
		5212.1400			5407.5300
		5212.1500			5407.5410
		5212.2100			5407.5420
		5212.2200			5407.5430
		5212.2300			5407.6111
		5212.2400			5407.6112
		5212.2500			5407.6113
					5407.6114
	Tela teñida de algodón	5208.3100			5407.6191
		5208.3200			5407.6192
		5208.3300			5407.6193
		5208.3900			5407.6194
		5209.3100			5407.6900
		5209.3200			5407.7100
		5209.3900			5407.7200
		5210.3100			5407.7300
		5210.3200			5407.7400
		5210.3900			5407.8100
		5211.3100			5407.8200
		5211.3200			5407.8300
		5211.3900			5407.8400
					5407.9100
	Mezclilla ("Denim")	5209.4210			5407.9200
		5209.4290			5407.9300
					5407.9400
	Hilado de fibra de poliéster discontinua	5509.2100		Tela de filamento continuo artificial	
		5509.2200			5408.1000
		5509.5100			5408.2100
		5509.5200			5408.2211
		5509.5310			5408.2212
		5509.5320			5408.2213
		5509.5330			5408.2291
		5509.5900			5408.2292
					5408.2293
	Hilado de fibra acrílica discontinua	5509.3100			5408.2310
		5509.3200			5408.2390
		5509.6100			5408.2410
		5509.6200			5408.2490
		5509.6910			5408.3100
		5509.6920			5408.3200
					5408.3300
	Hilado entorchado	5606.0010			5408.3400
		5606.0090			
				Tela de fibra sintética discontinua	5512.1100
	Tela de filamento continuo sintético	5407.1000			5512.1910
					5512.1920

PRINCIPALES PRODUCTOS IMPORTADOS SEGÚN CLAVE Y CÓDIGO ARANCELARIO

Clave	Producto	Código	Clave	Producto	Código
		5512.1930			5516.2100
		5512.2100			5516.2200
		5512.2900			5516.2300
		5512.9100			5516.2400
		5512.9900			5516.3100
		5513.1100			5516.3200
		5513.1200			5516.3300
		5513.1300			5516.3400
		5513.1900			5516.4100
		5513.2100			5516.4200
		5513.2200			5516.4300
		5513.2300			5516.4400
		5513.2900			5516.9100
		5513.3100			5516.9200
		5513.3200			5516.9300
		5513.3300			5516.9400
		5513.3900			
		5513.4100			
		5513.4200		Tela no tejida o impregnada, recubierta	5603.1110
		5513.4300			5603.1190
		5513.4900			5603.1210
		5514.1100			5603.1290
		5514.1200			5603.1310
		5514.1300			5603.1390
		5514.1900			5603.1410
		5514.2100			5603.1490
		5514.2200			5603.9110
		5514.2300			5603.9190
		5514.2900			5603.9210
		5514.3100			5603.9290
		5514.3200			5603.9310
		5514.3300			5603.9390
		5514.3900			5603.9410
		5514.4100			5603.9490
		5514.4200			
		5514.4300		Redes para pesca	5608.1110
		5514.4900			5608.1120
		5515.1110			
		5515.1120		Redes, excepto para pesca	5608.1911
		5515.1130			5608.1912
		5515.1140			5608.1919
		5515.1200			5608.1920
		5515.1310			5608.9000
		5515.1320			
		5515.1330		Alfombras hechas a mano	5702.1000
		5515.1900			
		5515.2100		Alfombras y demás revestimientos para el suelo	
		5515.2200			5701.1000
		5515.2900			5701.9000
		5515.9100			5702.2000
		5515.9200			5702.3100
		5515.9900			5702.3200
					5702.3900
	Tela de fibra artificial discontinua	5516.1100			5702.4100
		5516.1200			5702.4210
		5516.1300			5702.4220
		5516.1400			5702.4290

PRINCIPALES PRODUCTOS IMPORTADOS SEGÚN CLAVE Y CÓDIGO ARANCELARIO

Clave	Producto	Código	Clave	Producto	Código
		5702.4900			5911.3100
		5702.5100			5911.3200
		5702.5200			5911.4000
		5702.5900			5911.9000
		5702.9100			
		5702.9200		Tela de punto	6001.1000
		5702.9900			6001.2100
		5703.1000			6001.2200
		5703.2000			6001.2900
		5703.3011			6001.9100
		5703.3012			6001.9200
		5703.3019			6001.9900
		5703.3021			6002.4000
		5703.3022			6002.9000
		5703.3029			6003.1000
		5703.9000			6003.2000
		5704.1000			6003.3000
		5704.9000			6003.4000
		5705.0000			6003.9000
					6004.1000
	Terciopelo y felpa por trama, cortados, rayados, de algodón	5801.2200			6004.9000
					6005.1000
					6005.2100
	Encajes fabricados a máquina	5804.2100			6005.2200
		5804.2900			6005.2300
					6005.2400
	Cintas de fibra sintética	5806.3200			6005.3100
					6005.3210
					6005.3290
	Tela impregnada, recubierta o revestida	5903.1011			6006.1000
		5903.1019			6006.2110
		5903.1091			6006.2190
		5903.1092			6006.2210
		5903.1099			6006.2290
		5903.2011			6006.2310
		5903.2019			6006.2390
		5903.2091			6006.2410
		5903.2099			6006.2490
		5903.9011			6006.3100
		5903.9019			6006.3200
		5903.9091			6006.3300
		5903.9099			6006.3400
		5907.0011			6006.4100
		5907.0019			6006.4200
		5907.0091			6006.4300
		5907.0099			6006.4400
					6006.9000
	Napa tramada para neumático	5902.1000			
		5902.2000		Camisas de punto para hombre	6105.1011
		5902.9000			6105.1012
		5906.9910			6105.1091
		5906.9920			6105.1092
		5906.9990			6105.2010
					6105.2020
	Tela para uso técnico	5911.1000			6105.9000
		5911.2000			

PRINCIPALES PRODUCTOS IMPORTADOS SEGÚN CLAVE Y CÓDIGO ARANCELARIO

Clave	Producto	Código	Clave	Producto	Código
	Camisas y blusas, de punto para mujer	6106.1000 6106.2000 6106.9000		Suéteres, chalecos y artículos similares, de algodón, de punto	6110.2000
	Prendas de vestir interiores de tejido de punto, para hombre	6107.1100 6107.1200 6107.1900 6107.2110 6107.2120 6107.2200 6107.2900 6107.9100 6107.9200 6107.9900		Suéteres, chalecos y artículos similares, de fibra sintética o artificial, de punto	6110.3010 6110.3020 6110.3030 6110.3090
	Prendas de vestir interiores de tejido de punto, para mujer	6108.1100 6108.1900 6108.2110 6108.2120 6108.2211 6108.2212 6108.2221 6108.2222 6108.2231 6108.2232 6108.2900 6108.3110 6108.3120 6108.3200 6108.3900 6108.9100 6108.9200 6108.9900		Prendas y complementos de vestir para bebé, de tejido de punto	6111.1000 6111.2000 6111.3000 6111.9010 6111.9090
	"T-shirts" y camisetas interiores de hombre o mujer, de algodón, de punto	6109.1011 6109.1012 6109.1091 6109.1092		Prendas para deporte, de punto	6112.1100 6112.1200 6112.1910 6112.1990 6112.2000
	"T-shirts" y camisetas interiores de hombre o mujer, de las demás materias textiles, de punto	6109.9011 6109.9012 6109.9021 6109.9022 6109.9031 6109.9032 6109.9091 6109.9092		Trajes de baño para mujer de fibra sintética, de punto	6112.4111 6112.4112 6112.4191 6112.4192
	Suéteres, chalecos y artículos similares, de lana o pelo fino, de punto	6110.1100 6110.1200 6110.1900		Calzas, medias y calcetines	6115.1110 6115.1120 6115.1130 6115.1190 6115.1200 6115.1900 6115.2000 6115.9100 6115.9210 6115.9220 6115.9290 6115.9310 6115.9320 6115.9330 6115.9390 6115.9910 6115.9990
				Abrigos, capas y similares para hombre, de tejido de punto	6101.1000 6101.2000 6101.3000 6101.9000
				Abrigos, capas y similares para mujer, de tejido de punto	6102.1000 6102.2000 6102.3000 6102.9000

PRINCIPALES PRODUCTOS IMPORTADOS SEGÚN CLAVE Y CÓDIGO ARANCELARIO

Clave	Producto	Código	Clave	Producto	Código	
	Prendas de vestir exteriores de tejido de punto, para hombre	6103.1100		Pantalones para mujer, de tejido de punto	6104.6100	
		6103.1200			6104.6211	
		6103.1910			6104.6212	
		6103.1920			6104.6213	
		6103.1990			6104.6214	
		6103.2100			6104.6221	
		6103.2200			6104.6222	
		6103.2300			6104.6223	
		6103.2910			6104.6224	
		6103.2990			6104.6300	
		6103.3100			6104.6900	
		6103.3200				
		6103.3300			Abrigos, impermeables y similares para hombre, de tejido plano	6201.1100
		6103.3910				6201.1200
		6103.3990				6201.1311
						6201.1312
						6201.1313
			6201.1319			
			6201.1321			
			6201.1322			
			6201.1323			
			6201.1329			
			6201.1900			
			6201.9100			
			6201.9211			
			6201.9212			
			6201.9221			
			6201.9222			
			6201.9291			
			6201.9292			
			6201.9311			
			6201.9312			
			6201.9321			
			6201.9322			
			6201.9391			
			6201.9392			
			6201.9900			
			6202.1111			
			6202.1112			
			6202.1113			
			6202.1119			
			6202.1121			
			6202.1122			
			6202.1123			
			6202.1129			
			Abrigos, impermeables y similares para mujer, de tejido plano	6202.1200		
				6202.1311		
				6202.1312		
				6202.1313		
				6202.1319		
				6202.1321		
				6202.1322		
				6202.1323		
	Prendas de vestir exteriores de tejido de punto, para mujer	6104.1100				
		6104.1200				
		6104.1300				
		6104.1910				
		6104.1990				
		6104.2100				
		6104.2200				
		6104.2300				
		6104.2910				
		6104.2990				
		6104.3100				
		6104.3200				
		6104.3300				
		6104.3910				
		6104.3990				
		6104.4100				
		6104.4200				
	6104.4300					
	6104.4400					
	6104.4900					
	6104.5100					
	6104.5200					
	6104.5300					
	6104.5910					
	6104.5990					

PRINCIPALES PRODUCTOS IMPORTADOS SEGÚN CLAVE Y CÓDIGO ARANCELARIO

Clave	Producto	Código	Clave	Producto	Código
		6202.1329			6204.2990
		6202.1900			
		6202.9100		Chaquetas para mujer, de tejido plano	6204.3100
		6202.9200			6204.3200
		6202.9310			6204.3300
		6202.9320			6204.3910
		6202.9390			6204.3990
		6202.9900			
	Trajes o ternos y conjuntos para hombre, de tejido plano			Vestidos, de tejido plano	6204.4100
		6203.1110			6204.4200
		6203.1120			6204.4300
		6203.1200			6204.4400
		6203.1910			6204.4900
		6203.1920		Faldas, de tejido plano	6204.5100
		6203.1990			6204.5200
		6203.2100			6204.5300
		6203.2200			6204.5910
		6203.2300			6204.5990
		6203.2910			
		6203.2990		Pantalones para mujer, de tejido plano	6204.6100
					6204.6210
	Chaquetas para hombre, de tejido plano				6204.6291
		6203.3100			6204.6292
		6203.3200			6204.6293
		6203.3300			6204.6294
		6203.3910			6204.6311
		6203.3990			6204.6312
					6204.6313
					6204.6314
	Pantalones para hombre, de tejido plano				6204.6321
		6203.4100			6204.6322
		6203.4210			6204.6323
		6203.4291			6204.6324
		6203.4292			6204.6910
		6203.4293			6204.6990
		6203.4299			
		6203.4311			
		6203.4312		Camisas para hombre, de tejido plano	6205.1000
		6203.4313			6205.2010
		6203.4314			6205.2020
		6203.4321			6205.3011
		6203.4322			6205.3012
		6203.4323			6205.3021
		6203.4324			6205.3022
		6203.4910			6205.3031
		6203.4990			6205.3032
					6205.9000
	Trajes y conjuntos para mujer, de tejido plano			Camisas y blusas para mujer, de tejido plano	6206.1000
		6204.1100			6206.2000
		6204.1200			6206.3000
		6204.1300			6206.4011
		6204.1910			6206.4012
		6204.1990			6206.4021
		6204.2100			6206.4022
		6204.2200			6206.9000
		6204.2300			
		6204.2910			

PRINCIPALES PRODUCTOS IMPORTADOS SEGÚN CLAVE Y CÓDIGO ARANCELARIO

Clave	Producto	Código	Clave	Producto	Código
	Calzoncillos, camisones y pijamas, para hombre o niño	6207.1100 6207.1910 6207.1990 6207.2100 6207.2200 6207.2900		Accesorios de vestir de cuero	4203.2100 4203.2900 4203.3000
	Combinaciones, enaguas, camisones y pijamas, para mujer o niña	6208.1100 6208.1910 6208.1990 6208.2100 6208.2200 6208.2900		Ropa de cama	6302.1000 6302.2110 6302.2190 6302.2210 6302.2290 6302.2910 6302.2990 6302.3110 6302.3190 6302.3210 6302.3290 6302.3910 6302.3990
	Las demás prendas de vestir interiores de tejido plano, para mujer	6208.9100 6208.9200 6208.9900		Ropa de mesa	6302.4000 6302.5100 6302.5200 6302.5300 6302.5900
	Prendas y complementos de vestir para bebé, de tejido plano	6209.1000 6209.2000 6209.3000 6209.9010 6209.9090		Ropa de tocador o cocina	6302.6011 6302.6012 6302.6013 6302.6014 6302.6019 6302.6091 6302.6099 6302.9110 6302.9190 6302.9210 6302.9290 6302.9310 6302.9390 6302.9910 6302.9990
	Trajes de baño para hombre de tejido plano	6211.1110 6211.1121 6211.1122 6211.1190		Visillos y cortinas, guardamalletas y rodapiés de cama	6303.1100 6303.1200 6303.1900 6303.9100 6303.9210 6303.9290 6303.9900
	Las demás prendas de vestir de tejido plano	6211.3100 6211.3200 6211.3300 6211.3900 6211.4100 6211.4200 6211.4300 6211.4900		Otros artículos de tapicería	6304.1100 6304.1900 6304.9100 6304.9200 6304.9300 6304.9900
	Sostenes y fajas, incluso de punto	6212.1010 6212.1020 6212.1090 6212.2010 6212.2020 6212.2030 6212.2090 6212.3000			
	Prendas de vestir de cuero	4203.1010 4203.1090			

PRINCIPALES PRODUCTOS IMPORTADOS SEGÚN CLAVE Y CÓDIGO ARANCELARIO

Clave	Producto	Código	Clave	Producto	Código
	Sacos de polipropileno	6305.3321 6305.3322 6305.3329		Cuero y pieles de porcino, curtidos o precurtidos	4103.3000 4106.3110 4106.3190 4106.3200 4113.2000
	Toldos y carpas	6306.1100 6306.1200 6306.1900 6306.2100 6306.2210 6306.2290 6306.2900		Maletas, maletines, bolsos y artículos similares	4202.1100 4202.1210 4202.1220 4202.1900 4202.2100 4202.2900
	Paños para limpieza	6307.1000			
	Ropa usada	6309.0010 6309.0020 6309.0030 6309.0040 6309.0050 6309.0060 6309.0070 6309.0080 6309.0091 6309.0092 6309.0093 6309.0094 6309.0099		Bolsos de mano, de superficie exterior de plástico	4202.2210
				Bolsos de mano, de superficie exterior de materia textil	4202.2220
				Artículos de bolsillo o de bolsos de mano y similares	4202.3100 4202.3210 4202.3220 4202.3900 4202.9100 4202.9210 4202.9220 4202.9900
	Trapos, cordeles y cuerdas de materias textiles	5607.1000 5607.2100 5607.2900 5607.4100 5607.4900 5607.5010 5607.5090 5607.9000 6310.1000 6310.9000		Calzado de deporte con capellada de cuero	6403.1200 6403.1910 6403.1920 6403.1990
	Sombreros y demás tocados	6505.9000		Botín con capellada de cuero	6403.9111 6403.9112 6403.9113
	Cuero y pieles de bovino o de equino, curtidos o precurtidos	4101.2000 4101.5000 4101.9000 4104.1100 4104.1900 4104.4100 4104.4900 4107.1100 4107.1200 4107.1900 4107.9100 4107.9200 4107.9900		Los demás calzados con capellada de cuero	6403.2000 6403.3000 6403.4000 6403.5110 6403.5121 6403.5122 6403.5911 6403.5912 6403.5913 6403.5991 6403.5992 6403.5993 6403.9121 6403.9122

PRINCIPALES PRODUCTOS IMPORTADOS SEGÚN CLAVE Y CÓDIGO ARANCELARIO

Clave	Producto	Código	Clave	Producto	Código
		6403.9123			4410.3900
		6403.9191			4410.9000
		6403.9192		Madera contrachapada, constituida por	
		6403.9193		hojas de espesor menor o igual	
		6403.9911		a 6 mm	4412.1300
		6403.9912			4412.1400
		6403.9913			4412.1910
		6403.9991			4412.1990
		6403.9992		Barriles, cubas y tinas de madera	4416.0010
		6403.9993			4416.0020
		6405.1010			4416.0090
		6405.1021			
		6405.1022		Obras de carpintería	4418.1000
330	Madera aserrada de conifera	4407.1011			4418.2010
		4407.1019			4418.2090
		4407.1090			4418.3000
					4418.4000
	Madera aserrada distinta de la				4418.5000
	de conifera	4407.2400			4418.9010
		4407.2500			4418.9090
		4407.2600		Artículos de mesa o cocina,	
		4407.2900		de madera	4419.0000
		4407.9110			
		4407.9190		Adornos de madera	4420.1000
		4407.9200			4420.9000
		4407.9910			
		4407.9920		Las demás manufacturas de madera	4421.1000
		4407.9930			4421.9010
		4407.9990			4421.9020
					4421.9090
	Hojas para chapado, de espesor menor				
	o igual a 6 mm, de madera	4408.1010		Tapones de corcho	4503.1000
		4408.1090			
		4408.3100		Corcho aglomerado y manufacturas	
		4408.3900		de corcho	4504.1000
		4408.9010			4504.9010
		4408.9020			4504.9090
		4408.9030			
		4408.9040		Construcciones prefabricadas	9406.0010
		4408.9050			9406.0020
		4408.9090			9406.0030
					9406.0090
	Madera elaborada de conifera	4409.1010			
		4409.1021		Artículos de cestería	4602.1000
		4409.1022			4602.9000
		4409.1029			
		4409.1090		Asientos giratorios de altura ajustable	9401.3000
	Madera elaborada distinta de la			Asientos con armazón de madera	9401.6110
	de conifera	4409.2000			9401.6120
					9401.6130
	Tableros de partículas	4410.2100			9401.6190
		4410.2900			9401.6910
		4410.3100			9401.6920
		4410.3200			9401.6930
		4410.3300			9401.6990

PRINCIPALES PRODUCTOS IMPORTADOS SEGÚN CLAVE Y CÓDIGO ARANCELARIO

Clave	Producto	Código	Clave	Producto	Código
	Asientos con armazón metálica	9401.7110			4707.1090
		9401.7120			4707.2000
		9401.7130			4707.3000
		9401.7190			4707.9010
		9401.7910			4707.9020
		9401.7920			4707.9090
		9401.7930			
		9401.7990		Papel para escritura	4802.5411
					4802.5412
	Los demás asientos	9401.1000			4802.5419
		9401.2000			4802.5510
		9401.4000			4802.5610
		9401.5000			4802.5710
		9401.8010			4802.5810
		9401.8020			4802.6111
		9401.8030			4802.6112
		9401.8090			4802.6119
					4802.6210
	Partes de asiento	9401.9010			4802.6910
		9401.9020			
		9401.9090		Papel de seguridad	4802.5420
					4802.5520
	Muebles de madera	9403.3010			4802.5620
		9403.3020			4802.5720
		9403.3030			4802.5820
		9403.3090			4802.6120
		9403.4000			4802.6220
		9403.5010			4802.6920
		9403.5020			
		9403.5030		Papel tissue	4803.0010
		9403.5040			4803.0020
		9403.5090			4803.0090
		9403.6010			
		9403.6020		Papel y cartón para embalaje y similares	4804.1110
		9403.6030			4804.1190
		9403.6090			4804.1910
	Partes de muebles	9403.9010			4804.1990
		9403.9020			4804.2100
		9403.9090			4804.2900
					4804.3100
	Sacos de dormir	9404.3000			4804.3900
					4804.4100
	Artículos de cama	9404.9010			4804.4200
		9404.9020			4804.4900
		9404.9090			4804.5100
					4804.5200
340	Pasta química de madera blanqueada y semiblanqueada de conífera	4703.2100			4804.5900
				Los demás papeles y cartones	4802.1000
	Pasta química de madera al sulfito blanqueada y semiblanqueada de conífera	4704.2100			4802.2000
					4802.3000
					4802.4000
					4802.5490
	Papel para reciclar	4707.1010			4802.5590
		4707.1020			4802.5630

PRINCIPALES PRODUCTOS IMPORTADOS SEGÚN CLAVE Y CÓDIGO ARANCELARIO

Clave	Producto	Código	Clave	Producto	Código
		4802.5690			4811.9020
		4802.5790			4811.9091
		4802.5890			4811.9099
		4802.6190			
		4802.6290		Papel engomado y autoadhesivo	4811.4110
		4802.6990			4811.4190
		4805.1200			4811.4900
		4805.1900		Papel impregnado o revestido con resina	
		4805.2400			4811.5100
		4805.2500			4811.5900
		4805.3000			
		4805.4000		Papel coloreado o impreso	4811.9011
		4805.5000			4811.9019
		4805.9100			
		4805.9200		Los demás papeles autocopias	4816.2010
		4805.9300			4816.2020
		4806.1000			4816.2090
	Papel semiquímico para ondular	4805.1100		Cajas de cartón	4819.1010
					4819.1090
	Papel resistente a la grasa	4806.2000			4819.2010
					4819.2090
	Papel obtenido por pegado de hojas	4807.0000		Los demás envases de papel o cartón	4819.3010
					4819.3020
	Papel y cartón corrugados	4808.1000			4819.4000
		4808.2000			4819.5000
		4808.3000			4819.6000
		4808.9000			
	Papel autocopias en bobinas	4809.2010		Papel y cartón filtro	4823.2000
		4809.2020			
		4809.2090		Las demás manufacturas de papel y cartón	4822.1000
	Los demás papeles para copiar en bobinas	4809.9000			4822.9000
					4823.1210
					4823.1290
	Papel estucado	4810.1310			4823.1900
		4810.1390			4823.4000
		4810.1410			4823.6010
		4810.1490			4823.6090
		4810.1910			4823.7000
		4810.1990			4823.9010
		4810.2210			4823.9020
		4810.2290			4823.9091
		4810.2910			4823.9099
		4810.2990			
		4810.3100		Papel para fumar	4813.1000
		4810.3200			4813.2000
		4810.3900			4813.9000
		4810.9210			
		4810.9290		Papel higiénico, manteles y servilletas	4818.1010
		4810.9900			4818.1090
					4818.3010
	Los demás papeles y cartones estucados, recubiertos e impregnados	4811.1000			4818.3020
		4811.6000		Pañuelos y toallitas de papel	4818.2010

PRINCIPALES PRODUCTOS IMPORTADOS SEGÚN CLAVE Y CÓDIGO ARANCELARIO

Clave	Producto	Código	Clave	Producto	Código
		4818.2020			4907.0090
		4818.2030			4909.0010
					4909.0090
	Pañales, toallas y paños higiénicos	4818.4010			4910.0000
		4818.4020			4911.9100
		4818.4090			4911.9900
	Sábanas y similares, de papel	4818.9000	350	Fósforo	2804.7000
	Impresos para registro	4820.1010		Ácido sulfúrico	2807.0000
		4820.1090		Ácido fosfórico	2809.2010
		4820.2010		Los demás ácidos inorgánicos	2811.1100
		4820.2090			2811.1910
		4820.3010			2811.1990
		4820.3090			
		4820.4000			
		4820.5000		Anhidrido silícico	2811.2200
		4820.9000		Disulfuro de carbono	2813.1000
	Etiquetas de papel y cartón	4821.1010		Amoniaco anhidro	2814.1000
		4821.1090		Soda cáustica, en estado sólido	2815.1100
		4821.9000		Soda cáustica, en disolución acuosa	2815.1200
	Libros	4901.1010		Hidróxido de potasio	2815.2000
		4901.9911		Óxido de zinc peróxido de zinc	2817.0000
		4901.9912		Trióxido de cromo	2819.1000
		4901.9920		Óxido e hidróxido de cobre	2825.5000
		4901.9931		Clorato de sodio	2829.1100
		4901.9939		Sulfuro de sodio ácido	2830.1021
	Folletos e impresos similares	4901.1090			2830.1022
		4901.9940			2830.1029
		4901.9991		Ditionito y sulfoxilato de sodio	2831.1000
		4901.9999		Sulfito de sodio	2832.1000
	Diccionarios y enciclopedias	4901.9110		Los demás sulfatos	2833.2100
		4901.9190			2833.2200
	Diarios y publicaciones	4902.1000			2833.2300
		4902.9010			2833.2400
		4902.9020			2833.2500
		4902.9030			2833.2600
		4902.9090			2833.2700
	Calcomanías	4908.1000			2833.2910
		4908.9000			2833.2990
	Impresos publicitarios, catálogos comerciales y similares	4911.1010		Fosfato de calcio	2835.2500
		4911.1020			2835.2600
		4911.1090			
	Naipes	9504.4000			
	Los demás impresos	4907.0010			
		4907.0020			

PRINCIPALES PRODUCTOS IMPORTADOS SEGÚN CLAVE Y CÓDIGO ARANCELARIO

Clave	Producto	Código	Clave	Producto	Código
	Tripolifosfato de sodio	2835.3100		Acetato de etilo	2915.3100
	Ceniza de soda pesada	2836.2020		Acetato de vinilo	2915.3200
	Carbonato de calcio	2836.5000		Los demás ésteres de ácido acético	2915.3300
	Cianuro y oxicianuro de sodio	2837.1110 2837.1120			2915.3400 2915.3500 2915.3910 2915.3990
	Perborato	2840.3000		Ácido monocarboxílico acíclico no saturado	
	Agua oxigenada	2847.0000			2916.1100 2916.1210 2916.1290 2916.1300 2916.1410 2916.1490 2916.1500 2916.1900
	Tolueno	2902.3000		Anhídrido ftálico	2917.3500
	Xileno	2902.4100 2902.4200 2902.4300 2902.4400		Ácido láctico o tartárico	2918.1100 2918.1200
	Estireno	2902.5000		Ácido cítrico	2918.1400
	Derivados sulfonados de los hidrocarburos	2904.1000		Monoamina aromática y sus derivados	2921.4100 2921.4200 2921.4310 2921.4390 2921.4400 2921.4500 2921.4600 2921.4900
	Los demás monoalcoholes saturados	2905.1100 2905.1210 2905.1300 2905.1400 2905.1500 2905.1690 2905.1700 2905.1920 2905.1991 2905.1999		Poliamina aromáticas y sus derivados	2921.5100 2921.5900
	Alcohol isopropílico	2905.1220		Amino-alcoholes	2922.1100 2922.1200 2922.1310 2922.1390 2922.1400 2922.1910 2922.1921 2922.1922 2922.1923 2922.1929 2922.1930 2922.1940 2922.1990
	Alcohol 2-etil-exílico	2905.1610			
	Metil isobutil carbinol	2905.1910			
	Propilenglicol	2905.3200			
	Sorbitol	2905.4400			
	Fenol	2907.1100			
	Los demás derivados halogenados de los fenoles	2908.1090			
	Cetona acíclica	2914.1100 2914.1200 2914.1300 2914.1900			

PRINCIPALES PRODUCTOS IMPORTADOS SEGÚN CLAVE Y CÓDIGO ARANCELARIO

Clave	Producto	Código	Clave	Producto	Código
	Lisina y sus ésteres; sales de estos productos	2922.4100			2933.1900
					2933.2100
					2933.2900
	Los demás aminoácidos y sus ésteres	2922.4210			2933.6100
		2922.4290			2933.6900
		2922.4300			2933.7200
		2922.4400			2933.7900
		2922.4920			2933.9100
		2922.4990			2933.9910
					2933.9920
					2933.9990
	Los demás compuestos aminados con funciones oxigenadas	2922.5000		Compuestos con un ciclo de piridina	2933.3100
					2933.3200
	Licitinas, colinas y sus sales	2923.1000			2933.3300
		2923.2010			2933.3910
					2933.3991
	Amida cíclica y sus derivados	2924.2100			2933.3992
		2924.2300			2933.3999
		2924.2400			
		2924.2910		Etoxiquina	2933.4100
		2924.2990			2933.4900
	Isocianato	2929.1010		Compuestos con un ciclo de pirimidina o piperazina	2933.5200
		2929.1020			2933.5300
		2929.1090			2933.5400
	Ditiocarbonato, tiocarbamato y ditiocarbamato	2930.1010			2933.5500
		2930.1020			2933.5900
		2930.1090		Caprolactama	2933.7100
		2930.2010		Ácido nucléico, sus sales y los demás compuestos heterocíclicos	2934.1000
		2930.2090			2934.2000
	Metionina	2930.4000			2934.3000
	Compuestos heterocíclicos con heteroátomo de oxígeno	2932.1100			2934.9100
		2932.1200			2934.9910
		2932.1300			2934.9920
		2932.1900			2934.9930
		2932.2100			2934.9940
		2932.2900			2934.9950
		2932.9100			2934.9990
		2932.9200		Sulfonamidas	2935.0000
		2932.9300			
		2932.9400		Vitamina B3 o B5 y sus derivados	2936.2400
		2932.9500			
		2932.9910		Vitamina C y sus derivados	2936.2700
		2932.9920			
		2932.9930		Vitamina E y sus derivados	2936.2800
		2932.9940			
		2932.9990		Las demás vitaminas y sus derivados	2936.1000
	Los demás compuestos heterocíclicos (nitrógeno)	2933.1100			2936.2100
					2936.2200

PRINCIPALES PRODUCTOS IMPORTADOS SEGÚN CLAVE Y CÓDIGO ARANCELARIO

Clave	Producto	Código	Clave	Producto	Código
		2936.2300		Productos y preparaciones curtientes	3202.1000
		2936.2500			3202.9010
		2936.2600			3202.9090
		2936.2900			
		2936.9000		Materias colorantes de origen animal o vegetal	3203.0010
	Estrógeno y progestógeno	2937.2300			3203.0090
	Las demás hormonas	2937.1100		Las demás materias colorantes orgánicas y sus preparaciones	3204.1100
		2937.1200			3204.1300
		2937.1900			3204.1400
		2937.2100			3204.1600
		2937.2200			3204.1910
		2937.2900			3204.1920
		2937.3100			3204.1930
		2937.3900			3204.1990
		2937.4000			3204.9000
		2937.5000			
		2937.9000			
	Cafeína y sus sales	2939.3000		Colorante ácido, incluso metalizado, y sus preparaciones	3204.1200
	Penicilina, sus sales y derivados	2941.1000		Colorante a la tina o a la cuba y sus preparaciones	3204.1500
	Los demás antibióticos	2941.2000		Pigmento orgánico y sus preparaciones	3204.1700
		2941.3010			
		2941.3020		Productos orgánicos sintéticos de los tipos utilizados para el avivado fluorescente	3204.2000
		2941.3030			
		2941.3090		Pigmento base de dióxido de titanio	3206.1110
		2941.4000			3206.1910
		2941.9010		Preparación base de dióxido de titanio	3206.1120
		2941.9020			3206.1920
		2941.9030			
		2941.9040			
		2941.9050			
		2941.9090			
	Eritromicina, sus sales y derivados	2941.5000		Pigmentos, composiciones vitrificables y similares	3207.1000
	Urea, incluso en disolución acuosa	3102.1000			3207.2000
	Sales dobles y mezclas entre sí de nitrato de calcio y nitrato de amonio	3102.6000			3207.3000
					3207.4010
					3207.4090
	Superfosfato	3103.1010		Las demás materias colorantes y las demás preparaciones	3206.2010
		3103.1020			3206.2020
		3103.1090			3206.3000
	Cloruro de potasio	3104.2000			3206.4100
	Fosfato diamónico	3105.3000			3206.4200
					3206.4300
	Fosfato monoamónico	3105.4000			3206.4900
	Los demás abonos minerales o químicos potásicos	3104.9010		Enzimas	3507.1010
		3104.9090			3507.1020

PRINCIPALES PRODUCTOS IMPORTADOS SEGÚN CLAVE Y CÓDIGO ARANCELARIO

Clave	Producto	Código	Clave	Producto	Código
		3507.9010 3507.9020 3507.9090		Poliestireno de alto impacto, en formas primarias	3903.9010
	Carbón activado	3802.1000		Los demás poliestirenos, en formas primarias	3903.1910 3903.1990
	Materias minerales naturales activadas	3802.9010		Policloruro de vinilo grado emulsión, sin mezclar con otras sustancias	3904.1010
	Colofonia y ácido resinico	3806.1000		Policloruro de vinilo grado suspensión, sin mezclar con otras sustancias	3904.1020
	Insecticida	3808.1010 3808.1090		Los demás policloruros de vinilo	3904.2100 3904.2200
	Fungicida	3808.2010 3808.2090		Alcohol polivinílico	3905.3000
	Herbicida, inhibidor de germinación y regulador de crecimiento de las plantas	3808.3011 3808.3012 3808.3013 3808.3091 3808.3092 3808.3093		Los demás polímeros vinílicos, en formas primarias	3905.9900
	Desinfectante	3808.4010 3808.4090		Polímero acrílico, en formas primarias	3906.1000 3906.9000
	Los demás pesticidas	3808.9010 3808.9090		Polipropilenglicol	3907.2010
	Poliétileno de densidad inferior a 0,94	3901.1010 3901.1020 3901.1090		Los demás poliésteres, en formas primarias	3907.2020 3907.2090
	Poliétileno de densidad superior o igual a 0,94	3901.2000		Resina epóxica	3907.3010 3907.3020
	Copolímero de etileno y acetato de vinilo	3901.3000		Policarbonato	3907.4000
	Los demás polímeros de etileno, formas primarias	3901.9000		Resina PET (Politereftalato de etileno)	3907.6000
	Polipropileno, en formas primarias	3902.1000		Otras resinas de poliéster	3907.9100 3907.9900
	Copolímero de propileno, en formas primarias	3902.3000		Poliamida, en formas primarias	3908.1000 3908.9000
	Poliestireno expandible, en formas primarias	3903.1100		Resina amínica, en formas primarias	3909.1011 3909.1012 3909.1020 3909.2000 3909.3000
	Copolímero de acrilonitrilo -butadieno -estireno (ABS), en formas primarias	3903.3000		Resina fenólica, en formas primarias	3909.4000
				Poliuretano, en formas primarias	3909.5000
				Silicona, en formas primarias	3910.0010 3910.0020

PRINCIPALES PRODUCTOS IMPORTADOS SEGÚN CLAVE Y CÓDIGO ARANCELARIO

Clave	Producto	Código	Clave	Producto	Código
		3910.0030			5403.3100
		3910.0090			5403.3200
					5403.4100
	Nitrato de celulosa	3912.2000			
	Carboximetilcelulosa y sus sales	3912.3100		Hilado de filamento continuo de acetato de celulosa	5403.2020
					5403.3300
	Éteres de celulosa	3912.3910			5403.4200
		3912.3920			
		3912.3930		Monofilamento sintético o artificial de título mayor o igual a 67 dicitex	5404.1000
		3912.3940			5404.9000
		3912.3950			5405.0000
		3912.3990			
	Látex de caucho sintético	4002.1100		Cable de fibra acrílica discontinua	5501.3000
	Caucho sintético polibutadieno-estireno (SBR)	4002.1910		Mecha de rayón para filtro de cigarrillo	5502.0011
	Caucho sintético butadieno (BR)	4002.2010			
		4002.2090		Fibra discontinua de poliéster	5503.2000
	Caucho sintético cloropreno (clorobutadieno) (CR)	4002.4100			5506.2000
		4002.4900			
	Hilado de filamento continuo de poliamida	5401.1010		Fibra acrílica discontinua	5503.3000
		5402.1000			5506.3000
		5402.3100		Fibra artificial discontinua	5504.1000
		5402.3200			5504.9000
		5402.4100			5505.1000
		5402.5100		Las demás fibras sintéticas discontinuas	5507.0000
		5402.6100			5503.1000
					5503.4000
					5503.9000
	Hilado de filamento continuo de poliuretano	5401.1020			5505.2000
		5402.3910			5506.1000
		5402.4920			5506.9000
		5402.5910		Hilo de coser de fibra sintética o artificial	5508.1010
		5402.6910			5508.1020
	Hilado de filamento continuo de poliéster	5401.1030			5508.1090
		5402.2000			5508.2000
		5402.3300		Plaquitas y objetos similares para útiles sin montar	8209.0000
		5402.4200			
		5402.4310		Mucilago y espesativo derivados de vegetal	1302.3100
		5402.4390			1302.3200
		5402.5210			1302.3910
		5402.5290			1302.3990
		5402.6200			
	Hilado de filamento continuo de rayón viscosa	5401.2010		Carbono (negro de humo)	2803.0000
		5403.1000			
		5403.2010		Glicerol	2905.4500

PRINCIPALES PRODUCTOS IMPORTADOS SEGÚN CLAVE Y CÓDIGO ARANCELARIO

Clave	Producto	Código	Clave	Producto	Código
	Suero con anticuerpos y demás fracciones de la sangre, para uso humano	3002.1010			3208.9020
					3209.1020
					3209.9020
	Vacunas de uso humano	3002.2000			3210.0020
	Vacunas de uso veterinario	3002.3000		Hojas para el marcado a fuego	3212.1000
	Medicamentos de uso humano no acondicionado para la venta al por menor	3003.1010		Masilla, cemento de resina; plaste para pintura	3212.9010
		3003.2010			3214.1010
		3003.3110			3214.1090
		3003.3910			3214.9000
		3003.4010		Tinta de imprimir	3215.1110
		3003.9010			3215.1120
					3215.1130
	Medicamentos de uso veterinario	3003.1020			3215.1140
		3003.2020			3215.1150
		3003.3120			3215.1191
		3003.3920			3215.1199
		3003.4020			3215.1910
		3003.9020			3215.1920
		3004.1020			3215.1930
		3004.2020			3215.1940
		3004.3120			3215.1950
		3004.3220			3215.1991
		3004.3920			3215.1999
		3004.4020			
		3004.5020		Tinta para escribir o dibujar y las demás tintas	3215.9010
		3004.9020			3215.9090
	Medicamentos de uso humano para la venta al por menor	3004.1010		Mezcla de sustancias odoríferas del tipo utilizado en la industria alimentaria	3302.1000
		3004.2010			
		3004.3110			
		3004.3210			
		3004.3910		Las demás mezclas de sustancias odoríferas	3302.9010
		3004.4010			3302.9020
		3004.5010			3302.9030
		3004.9010			3302.9040
	Reactivos de diagnóstico y preparaciones opacificantes	3006.2000			3302.9090
		3006.3000		Perfumes y agua de tocador	3303.0000
	Preparaciones químicas anticonceptivas, a base de hormonas o espermicidas	3006.6000		Preparaciones para el maquillaje de labios	3304.1000
	Pintura	3208.1010		Preparaciones para el maquillaje de ojos	3304.2000
		3208.2010			
		3208.9010			
		3209.1010		Las demás preparaciones para maquillaje	3304.3000
		3209.9010			3304.9100
		3210.0010			3304.9910
	Barniz	3208.1020			3304.9920
		3208.2020			3304.9930

PRINCIPALES PRODUCTOS IMPORTADOS SEGÚN CLAVE Y CÓDIGO ARANCELARIO

Clave	Producto	Código	Clave	Producto	Código
		3304.9940			3404.9020
		3304.9990			
	Champú	3305.1000		Betún, crema y preparaciones similares para el calzado	3405.1010 3405.1090
	Las demás preparaciones capilares	3305.2000 3305.3000 3305.9010 3305.9020 3305.9090		Velas, cirios y artículos similares	3406.0000
	Dentífrico	3306.1000		Gelatina	3503.0010
	Preparaciones para afeitar y demás preparaciones para el baño	3307.1000 3307.3000 3307.4100 3307.4900 3307.9000		Peptona y sus derivados; las demás materias proteicas	3504.0010 3504.0090
	Desodorante	3307.2000		Dextrina y demás almidones y féculas modificadas	3505.1000
	Jabón de tocador	3401.1100		Adhesivo para la venta al por menor	3506.1010 3506.1020 3506.1090
	Los demás jabones y similares	3401.1900 3401.2010 3401.2090		Adhesivo a base de materia plástica o de caucho	3506.9110 3506.9120 3506.9900
	Productos orgánicos tensoactivos, de carácter aniónico	3402.1110 3402.1120 3402.1130 3402.1140 3402.1150 3402.1190		Placas para rayos X	3701.1000 3702.1000
	Productos orgánicos tensoactivos, de carácter catiónico	3402.1210 3402.1290		Placas y películas planas, con un lado al menos superior a 255 mm	3701.3000
	Productos orgánicos tensoactivos, de carácter no iónico	3402.1310 3402.1320 3402.1390		Placas metálicas para la preparación de clisés	3701.9910
	Preparaciones tensoactivas y demás preparaciones para lavar	3402.2010 3402.2020 3402.2090 3402.9010 3402.9020 3402.9090		Película, sin perforar, de anchura superior a 105 mm	3702.4100 3702.4200 3702.4300 3702.4400
	Cera artificial y cera preparada	3404.1000 3404.2000 3404.9010		Película fotográfica en colores, de ancho superior a 16 e inferior o igual a 35 mm	3702.5410 3702.5490
				Papel, cartón y textil, fotográficos, sensibilizados, sin impresión	3703.1010 3703.1020 3703.1090 3703.2000 3703.9010 3703.9020 3703.9090
				Productos y preparaciones químicas para uso fotográfico	3707.1000

PRINCIPALES PRODUCTOS IMPORTADOS SEGÚN CLAVE Y CÓDIGO ARANCELARIO

Clave	Producto	Código	Clave	Producto	Código
		3707.9010		Discos magnéticos	8523.2011
		3707.9090			8523.2019
					8523.2090
	Aprestos y productos de acabado para la industria textil	3809.9110		Los demás soportes magnéticos	8523.3000
		3809.9190			8523.9000
	Aprestos y productos de acabado para la industria del papel	3809.9210		Coque metalúrgico de hulla	2704.0000
		3809.9290		Éteres de petróleo (nafta solvente, bencina de extracción)	2710.1110
	Aprestos y productos de acabado para la industria del cuero	3809.9310		Gasolina para motor de vehículo terrestre	2710.1121
		3809.9390			2710.1122
	Aditivo para aceite lubricante, que contenga aceite de petróleo	3811.2110			2710.1123
		3811.2120			2710.1129
	Preparaciones antioxidantes y demás estabilizantes compuestos para caucho o plástico	3812.3000		Combustible para motor a reacción	2710.1930
	Disolvente y diluyente orgánicos compuestos	3814.0000		Queroseno	2710.1920
	Iniciadores y aceleradores de reacción y preparaciones catalíticas	3815.1100		Espíritu de petróleo	2710.1130
		3815.1200		Gas oil y diésel oil (petróleo diésel)	2710.1940
		3815.1900		Aceite combustible residual pesado (fuel oil)	2710.1951
		3815.9000			2710.1959
	Líquidos para frenos hidráulicos y similares	3819.0000		Aceite básico para fabricar aceite lubricante	2710.1961
	Preparaciones anticongelantes	3820.0000		Aceite blanco de uso farmacéutico	2710.1962
	Reactivo de diagnóstico o de laboratorio sobre cualquier soporte	3822.0000		Aceite lubricante terminado	2710.1963
	Productos para la corrección de escritos	3824.9020		Grasa lubricante	2710.1964
	Preparaciones para concentrar minerales	3824.9041		Aceite aislante para uso eléctrico	2710.1991
		3824.9049		Los demás aceites destilados de petróleo	2710.1190
	Goma base para fabricar chicles	3824.9050			2710.1992
	Productos residuales de la industria química	3824.9091			2710.1999
		3824.9099			2710.9100
	Cinta magnética	8523.1110		Gas propano, licuado	2711.1200
		8523.1190		Gas butano, licuado	2711.1300
		8523.1200		Los demás gases licuados	2711.1400
		8523.1300			2711.1900
				Parafina sólida	2712.2000
					2712.9010

PRINCIPALES PRODUCTOS IMPORTADOS SEGÚN CLAVE Y CÓDIGO ARANCELARIO

Clave	Producto	Código	Clave	Producto	Código
	Cera de petróleo	2712.9090		Neumáticos para autobús y camión, nuevos de caucho	4011.2000
	Coque de petróleo	2713.1100 2713.1200		Neumáticos de bicicleta, nuevos de caucho	4011.5000
	Mezcla bituminosa de asfalto, de betún natural	2715.0000		Neumáticos para vehículo todo terreno, nuevos de caucho	4011.6100 4011.6200 4011.6300 4011.6910 4011.6990
	Preparaciones lubricantes, que contengan por lo menos 70% de aceite de petróleo	3403.1100 3403.1900 3403.9100 3403.9900		Los demás neumáticos, nuevos de caucho	4011.3000 4011.4000 4011.9200 4011.9300 4011.9400 4011.9910 4011.9990
	Caucho mezclado sin vulcanizar, en formas primarias	4005.1010 4005.1020 4005.1090 4005.2000 4005.9100 4005.9910 4005.9920 4005.9990		Protectores, bandajes y bandas de rodadura, de caucho	4012.9010 4012.9020 4012.9030 4012.9090
	Placas, hojas y bandas de caucho no celular, vulcanizado sin endurecer	4008.2110 4008.2120		Cámaras de caucho para neumáticos, de automóvil, autobús o camión	4013.1010 4013.1020
	Tubos de caucho vulcanizado sin endurecer	4009.1100 4009.1200 4009.2100 4009.2200 4009.3100 4009.3200 4009.4100 4009.4200		Las demás cámaras de caucho para neumático	4013.2000 4013.9000
	Correas transportadoras, de caucho vulcanizado	4010.1100 4010.1200 4010.1300 4010.1900		Artículos de higiene o de farmacia, de caucho vulcanizado sin endurecer	4014.1000 4014.9000
	Correas de transmisión, de caucho vulcanizado	4010.3100 4010.3200 4010.3300 4010.3400 4010.3500 4010.3600 4010.3900		Guantes de caucho vulcanizado sin endurecer	4015.1100 4015.1910 4015.1920 4015.1930 4015.1990
	Neumáticos de automóvil, nuevos de caucho	4011.1000		Artículos para uso técnico, de caucho vulcanizado sin endurecer	4016.1010 4016.9910
				Juntas o empaquetaduras, de caucho vulcanizado sin endurecer	4016.9310 4016.9390

PRINCIPALES PRODUCTOS IMPORTADOS SEGÚN CLAVE Y CÓDIGO ARANCELARIO

Clave	Producto	Código	Clave	Producto	Código
	Las demás manufacturas, de caucho vulcanizado sin endurecer	4016.1090			3916.2000
		4016.9100			3916.9000
		4016.9200		Tripa artificial de celulosa regenerada (celofán)	3917.1010
		4016.9400			
		4016.9500		Tubos rígidos de plástico	3917.2100
		4016.9920			3917.2200
		4016.9990			3917.2300
					3917.2900
	Calzado para deporte, con suela y parte superior de caucho o plástico	6402.1210		Tubos flexibles de materia plástica artificial	3917.3100
		6402.1220			3917.3210
		6402.1910			3917.3220
		6402.1920			3917.3230
		6402.1990			3917.3290
					3917.3300
					3917.3910
	Calzado que cubre el tobillo, con suela y parte superior de caucho o plástico	6402.9110			3917.3920
		6402.9120			3917.3930
		6402.9130			3917.3990
		6402.9190		Accesorios de materia plástica artificial para tubería	3917.4010
					3917.4020
	Los demás calzados con suela y parte superior de caucho o plástico	6402.2010			3917.4030
		6402.2020			3917.4090
		6402.2030			
		6402.2090		Revestimientos de PVC para muros y pisos	3918.1000
		6402.3000			
		6402.9911			
		6402.9912		Placas, hojas, bandas y demás formas planas, autoadhesivas, de plástico	3919.1010
		6402.9913			3919.1020
		6402.9991			3919.1030
		6402.9992			3919.1040
		6402.9993			3919.1090
					3919.9010
	Calzado para deporte, con suela de caucho o plástico y parte superior de material textil	6404.1110			3919.9020
		6404.1120			3919.9030
		6404.1130			3919.9040
		6404.1140			3919.9090
		6404.1190			
	Los demás calzados con suela de caucho o de plástico	6404.1910		Placas, hojas, película y similares, de polímeros de etileno	3920.1010
		6404.1920			3920.1020
		6404.1990			
				Placas, hojas, película y similares, de propileno	3920.2010
					3920.2020
	Suelas y tacones, de caucho o plástico	6406.2010			
		6406.2020		Placas, hojas, película, bandas y láminas de PVC	3920.4300
		6406.2030			3920.4900
		6406.2040			
	Monofilamento, barras, varillas y perfiles, de plástico	3916.1000		Placas, hojas, película y similares, de polímero acrílico	3920.5100
					3920.5900

PRINCIPALES PRODUCTOS IMPORTADOS SEGÚN CLAVE Y CÓDIGO ARANCELARIO

Clave	Producto	Código	Clave	Producto	Código
	Placas, hojas, película y similares, de policarbonato	3920.6100		Artículos para construcción, de plástico	3925.1000 3925.2000 3925.3000 3925.9000
	Placas, hojas, película y similares, de politereftalato de etileno	3920.6210 3920.6290		Aisladores eléctricos de materia plástica	8546.9010 8546.9090
	Placas, hojas, película y similares, de poliéster	3920.6310 3920.6390 3920.6910 3920.6990 3920.9100		Las demás manufacturas de plástico	3926.1000 3926.2000 3926.3000 3926.4000 3926.9010 3926.9020 3926.9030 3926.9090
	Las demás placas, láminas, hojas y tiras de plástico	3921.1100 3921.1200 3921.1300 3921.1400 3921.1900 3921.9010 3921.9090		Muebles de plástico	9403.7010 9403.7020 9403.7090
	Cajas, jaulas y artículos similares, de plástico	3923.1010 3923.1090	360	Artículos para uso técnico, de cerámica	6909.1100 6909.1200 6909.1900 6909.9000
	Sacos, bolsas y cucuruuchos, de polímero de etileno	3923.2110 3923.2190		Fregaderos, lavabos, inodoros, bañeras y aparatos fijos, de cerámica	6910.1000 6910.9030 6910.9040 6910.9050 6910.9060 6910.9090
	Sacos, bolsas y cucuruuchos, de los demás plásticos	3923.2910 3923.2990		Artículos de uso doméstico o de tocador de porcelana	6911.1010 6911.1090 6911.9000
	Bombonas, botellas, frascos y artículos similares, de plástico	3923.3010 3923.3020 3923.3030 3923.3040 3923.3090		Artículos de uso doméstico o tocador de cerámica	6912.0010 6912.0020 6912.0090
	Tapones, tapas, cápsulas y demás dispositivos de cierre, de plástico	3923.5010 3923.5090		Estatuillas y demás objetos de cerámica	6913.1000 6913.9000 6914.1000 6914.9000
	Los demás artículos para el transporte o envasado, de plástico	3923.9010 3923.9020 3923.9090		Aisladores eléctricos de vidrio, cerámica o similares	8546.1000 8546.2010 8546.2020 8546.2090
	Vajillas y demás artículos para el servicio de mesa, de plástico	3924.1000			
	Los demás artículos para el uso deméstico, de plástico	3924.9000			

PRINCIPALES PRODUCTOS IMPORTADOS SEGÚN CLAVE Y CÓDIGO ARANCELARIO

Clave	Producto	Código	Clave	Producto	Código
	Vidrio en bolas, barras, varillas o tubos sin trabajar	7002.1000 7002.2000 7002.3100 7002.3200 7002.3900		Artículos de vidrio y sus manufacturas	7017.1000 7017.2000 7017.9000 7018.1000 7018.2000 7018.9000
	Placas y hojas, sin armar, de vidrio colado o laminado	7003.1200 7003.1900 7003.2000 7003.3000		Fibra de vidrio y sus manufacturas	7019.1100 7019.1200 7019.1900 7019.3100 7019.3200 7019.3900 7019.9000 7020.0000
	Vidrio flotado, desbastado o pulido, en placas u hojas	7005.1000 7005.2110 7005.2120 7005.2190 7005.2910 7005.2920 7005.2930 7005.2990 7005.3000		Cal viva	2522.1000
	Vidrio de seguridad templado y contraplacado	7007.1100 7007.1900 7007.2100 7007.2900		Cemento sin pulverizar (clínquer)	2523.1000
	Espejos retrovisores para vehículo	7009.1000		Cemento Portland	2523.2100 2523.2900 2523.3000 2523.9000
	Los demás espejos de vidrio	7009.9110 7009.9120 7009.9200		Cemento, morteros y hormigón refractarios	3816.0010 3816.0020 3816.0030 3816.0090
	Botellas de vidrio para bebidas	7010.9010 7010.9020 7010.9030 7010.9040		Pavimentos de piedra natural y sus manufacturas	6801.0000 6802.1000 6802.2100 6802.2200 6802.2300 6802.2900 6802.9100 6802.9200 6802.9300 6802.9900
	Frascos de vidrio	7010.9050		Muelas para moler o desfibrar y artículos similares	6804.1010 6804.1090 6804.2100 6804.2210 6804.2220 6804.2290 6804.2300 6804.3010 6804.3090
	Objetos de cristal para el servicio de mesa o de cocina	7013.2100 7013.3100 7013.9100			
	Objetos de vidrio para el servicio de mesa o de cocina	7013.2910 7013.2991 7013.2999 7013.3200 7013.3910 7013.3990 7013.9900			

PRINCIPALES PRODUCTOS IMPORTADOS SEGÚN CLAVE Y CÓDIGO ARANCELARIO

Clave	Producto	Código	Clave	Producto	Código
	Abrasivos naturales o artificiales con soporte textil u otra	6805.1000 6805.2000 6805.3000			6908.9021 6908.9029 6908.9090
	Lana de escoria de roca y minerales similares	6806.1000 6806.2000 6806.9010 6806.9020 6806.9090		Laminadores de metal y sus cilindros	8455.1000 8455.2100 8455.2200 8455.3000
	Manufacturas de cemento, yeso, asfalto y similares	6807.1000 6807.9000 6808.0000 6809.1110 6809.1190 6809.1900 6809.9000 6810.1100 6810.1900 6810.9100 6810.9900 6811.1000 6811.2000 6811.3000 6811.9000		Lámparas y demás aparatos eléctricos de alumbrado, para colgar, o fijar al techo o pared	9405.1010 9405.1020 9405.1030 9405.1090 9405.2010 9405.2020 9405.2030 9405.2090
	Guarniciones para frenos, embragues o de órganos de fricción	6813.1010 6813.1090 6813.9000	370	Ferromanganeso	7202.1100 7202.1900
	Ladrillos y piezas cerámicas de construcción	6902.1000 6902.2000 6902.9000		Ferrosilicio	7202.2110 7202.2120 7202.2900
	Retortas, crisoles, mufas y demás artículos cerámicos refractarios	6903.1010 6903.1090 6903.2010 6903.2090 6903.9010 6903.9090		Ferro-silico-manganeso	7202.3000
	Baldosas y similares, sin barniz, de cerámica	6907.1000 6907.9000		Ferrocromo	7202.4100 7202.4900
	Baldosas y cerámicas para pavimentación	6908.1000 6908.9011 6908.9012 6908.9013 6908.9019		Las demás ferroaleaciones	7202.6000 7202.7000 7202.8000 7202.9100 7202.9200 7202.9300 7202.9900
				Granallas y polvo de fundición, de hierro o acero	7205.1000 7205.2100 7205.2900
				Planchas de acero sin alear laminadas en caliente	7208.1000 7208.2500 7208.2600 7208.2700 7208.3600 7208.3700 7208.3800 7208.3900 7208.4000 7208.5100

PRINCIPALES PRODUCTOS IMPORTADOS SEGÚN CLAVE Y CÓDIGO ARANCELARIO

Clave	Producto	Código	Clave	Producto	Código
		7208.5200			7214.2000
		7208.5300			7214.3000
		7208.5400			7214.9100
		7208.9000			7214.9900
					7215.1000
	Planchas de acero sin alear, laminadas en frío				7215.5000
		7209.1500			7215.9000
		7209.1600			
		7209.1700		Perfil de acero sin alear	7216.1000
		7209.1800			7216.2100
		7209.2500			7216.2200
		7209.2600			7216.3100
		7209.2700			7216.3200
		7209.2800			7216.3300
		7209.9000			7216.4000
					7216.5000
	Productos laminados de acero sin alear, chapados o revestidos				7216.6100
		7210.1110			7216.6900
		7210.1190			7216.9100
		7210.1200			7216.9900
		7210.2000			
		7210.3000		Acero inoxidable	7218.1000
		7210.4100			7218.9100
		7210.4900			7218.9900
		7210.5000			7219.1100
		7210.6100			7219.1200
		7210.6900			7219.1300
		7210.7000			7219.1400
		7210.9000			7219.2100
					7219.2200
	Flejes de acero sin alear, sin chapar, ni revestir				7219.2300
		7211.1300			7219.2400
		7211.1400			7219.3100
		7211.1900			7219.3200
		7211.2300			7219.3300
		7211.2910			7219.3400
		7211.2990			7219.3500
		7211.9000			7219.9000
					7220.1100
	Productos laminados planos de acero sin alear, chapados o revestidos				7220.1200
		7212.1010			7220.2000
		7212.1090			7220.9000
		7212.2000			7221.0000
		7212.3000			7222.1100
		7212.4000			7222.1900
		7212.5000			7222.2000
		7212.6000			7222.3000
	Alambrón de acero sin alear			Planchas de acero aleado	7225.1100
		7213.1000			7225.1900
		7213.2000			7225.2000
		7213.9110			7225.3000
		7213.9120			7225.4000
		7213.9190			7225.5000
		7213.9900			7225.9100
	Barras de acero sin alear				7225.9200
		7214.1000			

PRINCIPALES PRODUCTOS IMPORTADOS SEGÚN CLAVE Y CÓDIGO ARANCELARIO

Clave	Producto	Código	Clave	Producto	Código
		7225.9900			7307.2100
	Flejes de acero aleado	7226.1100			7307.2200
		7226.1900			7307.2300
		7226.2000			7307.2900
		7226.9100			7307.9100
		7226.9200			7307.9200
		7226.9300			7307.9300
		7226.9400			7307.9900
		7226.9900		Las demás manufacturas moldeadas de fundición, de hierro o acero	7325.1000
	Barras de acero aleado	7228.1000			7325.9900
		7228.2000			7326.1900
		7228.3000			
		7228.4000		Bolas de acero y artículos similares para molino	7325.9110
		7228.5000			7325.9190
		7228.6000			7326.1110
		7228.7000			7326.1190
		7228.8010			
		7228.8020		Hidróxido de aluminio	2818.3000
	Carriles (rieles) de acero	7302.1000			
	Los demás elementos para vías férreas	7302.3000		Desperdicios y desechos de cobre	7404.0011
		7302.4000			7404.0019
		7302.9000			7404.0021
					7404.0029
					7404.0090
	Tubos de acero	7303.0000		Barras, perfiles, tubos y similares, de cobre	7407.1010
		7304.1000			7407.1090
		7304.2100			7407.2110
		7304.2900			7407.2190
		7304.3100			7407.2210
		7304.3900			7407.2290
		7304.4110			7407.2910
		7304.4190			7407.2990
		7304.4900			7408.1110
		7304.5100			7408.1190
		7304.5900			7408.1900
		7304.9000			7408.2110
		7305.1100			7408.2190
		7305.1200			7408.2210
		7305.1900			7408.2290
		7305.2000			7408.2910
		7305.3100			7408.2990
		7305.3900			7409.1100
		7305.9000			7409.1900
		7306.1000			7410.1100
		7306.2000			7410.1200
		7306.3000			7410.2100
		7306.4000			7410.2200
		7306.5000			7412.1000
		7306.6000			7413.0000
		7306.9000			
	Accesorios de acero para tubería	7307.1100		Chapas y tiras de aleaciones de cobre	7409.2100
		7307.1900			

PRINCIPALES PRODUCTOS IMPORTADOS SEGÚN CLAVE Y CÓDIGO ARANCELARIO

Clave	Producto	Código	Clave	Producto	Código
		7409.2900		Barriles, tambores, bidones y demás recipientes de hierro o acero	7309.0010
		7409.3100			7309.0021
		7409.3900			7309.0022
		7409.4000			7309.0023
		7409.9000			7309.0090
	Tubos de cobre	7411.1000			7310.1010
		7411.2100			7310.1090
		7411.2200			7310.2100
		7411.2900			7310.2910
	Accesorios de tubería de aleaciones de cobre	7412.2000			7310.2990
	Níquel en bruto	7502.1000		Recipientes para gas comprimido o licuado, de hierro o acero	7311.0010
		7502.2000			7311.0020
					7311.0030
	Aluminio en bruto	7601.1000			7311.0090
		7601.2000			
	Barras y perfiles de aluminio	7604.1000		Gaviones, mallas y artículos similares, de hierro o acero	7312.1010
		7604.2100			7312.1090
		7604.2900			7312.9000
					7314.1200
	Hojas gruesas de aluminio	7606.1100			7314.1300
		7606.1200			7314.1400
		7606.9100			7314.1900
		7606.9200			7314.2000
					7314.3100
	Hojas delgadas de aluminio	7607.1100			7314.3900
		7607.1900			7314.4110
		7607.2010			7314.4190
		7607.2090			7314.4200
					7314.4900
	Tubos y sus accesorios, de aluminio	7608.1000			7314.5000
		7608.2000			
		7609.0000		Cadenas y sus partes, de hierro o acero	7315.1100
	Plomo en bruto refinado	7801.1000			7315.1200
					7315.1900
	Zinc en bruto	7901.1100			7315.2000
		7901.1200			7315.8100
		7901.2000			7315.8200
					7315.8910
	Estaño sin alear en bruto	8001.1000			7315.8990
					7315.9000
380	Alambre de hierro o acero sin alear	7217.1000		Puntas, clavos, grapas y artículos similares, de hierro o acero	7317.0010
		7217.2000			7317.0090
		7217.3000			
		7217.9000			
	Construcciones y sus partes de hierro o acero	7308.1000		Pernos, tuercas y artículos similares, de hierro o acero	7318.1100
		7308.2000			7318.1200
		7308.3000			7318.1300
		7308.4000			7318.1400
		7308.9000			7318.1500

PRINCIPALES PRODUCTOS IMPORTADOS SEGÚN CLAVE Y CÓDIGO ARANCELARIO

Clave	Producto	Código	Clave	Producto	Código
		7318.1600			7616.9992
		7318.1900			7616.9993
		7318.2100			7616.9999
		7318.2200			
		7318.2300		Manufacturas de plomo	7806.0000
		7318.2400			
		7318.2900		Las demás manufacturas de cobre	7414.2000
	Muelles, ballestas y sus hojas, de hierro o acero				7414.9000
		7320.1000			7415.1000
		7320.2000			7415.2100
		7320.9000			7415.2900
					7415.3300
					7415.3900
	Radiadores y sus partes, de fundición, de hierro o acero				7416.0000
		7322.1100			7417.0000
		7322.1900			7418.1100
		7322.9000			7418.1900
					7418.2000
	Artículos para uso doméstico, de hierro o acero				7418.2000
		7323.1000			7419.1000
		7323.9100			7419.9100
		7323.9200			7419.9911
		7323.9300			7419.9919
		7323.9400			7419.9999
		7323.9900		Herramientas de mano agrícolas, hortícolas y forestales	
	Artículos de higiene o tocador, de hierro o acero				8201.1000
		7324.1000			8201.2000
		7324.2100			8201.3000
		7324.2900			8201.4000
		7324.9000			8201.5000
					8201.6000
					8201.9000
	Las demás manufacturas de hierro o de acero			Sierras de mano y hojas de sierra de cualquier clase	
		7326.2000			8202.1000
		7326.9000			8202.2000
					8202.3100
	Construcciones y sus partes de aluminio				8202.3900
		7610.1000			8202.4000
		7610.9000			8202.9100
					8202.9900
	Envases de aluminio				
		7612.1000			
		7612.9000			
		7613.0000		Limas, escofinas, alicates y herramientas similares, de mano	8203.1010
	Cable desnudo de aluminio				8203.1090
		7614.1000			8203.2000
		7614.9000			8203.3000
					8203.4000
	Artículos de uso doméstico y sus partes, de aluminio				
		7615.1100			
		7615.1900		Llaves de ajuste manual	8204.1100
		7615.2000			8204.1200
					8204.2000
	Las demás manufacturas de aluminio				
		7616.1000			
		7616.9100		Las demás herramientas de mano	8205.1000
		7616.9910			8205.2000
		7616.9991			8205.3000

PRINCIPALES PRODUCTOS IMPORTADOS SEGÚN CLAVE Y CÓDIGO ARANCELARIO

Clave	Producto	Código	Clave	Producto	Código
		8205.4000			8306.2900
		8205.5100			8306.3000
		8205.5910			
		8205.5920		Tubos flexibles de metal común	8307.1000
		8205.5990			8307.9000
		8205.7000			
		8205.8000		Tapones, tapas y demás accesorios para envases	8309.1000
	Cuchillos y navajas, con hoja cortante o dentada	8211.1000			8309.9010
		8211.9100			8309.9020
		8211.9200			8309.9090
		8211.9300		Alambre, varillas, tubos, electrodos y artículos similares	8311.1010
	Navajas y máquinas de afeitar	8212.1010			8311.1090
		8212.1090			8311.2000
					8311.3000
	Hojas para máquina de afeitar	8212.2010			8311.9000
		8212.2090			
	Tijeras y sus hojas	8213.0000		Calderas de vapor, excepto de calefacción central	8402.1110
					8402.1120
	Cucharas, tenedores, cucharones y artículos similares	8215.1000			8402.1190
		8215.2000			8402.1200
		8215.9100			8402.1900
		8215.9900			8402.2000
	Candados, cerraduras y artículos similares, de metal común	8301.1000		Partes de caldera de vapor	8402.9000
		8301.2000		Calderas para calefacción central	8403.1000
		8301.3000		Los demás intercambiadores de calor	8419.2000
		8301.4010			8419.4000
		8301.4090			8419.6000
		8301.5000			8419.8100
		8301.6000			8419.8910
		8301.7000			8419.8990
	Guarniciones, herrajes y similares de metal común	8302.1000		Secadores industriales	8419.3100
		8302.2000			8419.3210
		8302.3000			8419.3220
		8302.4100			8419.3900
		8302.4210		Intercambiadores de calor	8419.5000
		8302.4220			
		8302.4290		Evaporadores	8419.8920
		8302.4900			
		8302.5000		Repuestos para máquina de tratamiento térmico	8419.9000
		8302.6000			
	Mecanismos de encuadernación	8305.1000		Artículos de grifería y órganos similares para tubería y caldera	8481.1000
		8305.2000			8481.2010
		8305.9000			8481.2020
	Adornos de metal común	8306.1000			8481.3010
		8306.2100			8481.3090

PRINCIPALES PRODUCTOS IMPORTADOS SEGÚN CLAVE Y CÓDIGO ARANCELARIO

Clave	Producto	Código	Clave	Producto	Código
		8481.4000		Turbinas de gas	8411.8100
		8481.8010			8411.8210
		8481.8091			8411.8290
		8481.8099			
		8481.9000		Partes de turbinas de gas	8411.9900
	Muebles de metal	9403.1000		Motores hidráulicos	8412.2100
		9403.2010			8412.2900
		9403.2020			
		9403.2030		Bombas de carburante, aceite o de refrigerante para motor	8413.3010
		9403.2090			8413.3090
	Los demás aparatos eléctricos de alumbrado	9405.4010		Bombas hidráulicas	8413.5000
		9405.4020			8413.6000
		9405.4090			8413.7000
		9405.5000			
	Termos y similares	9617.0010		Otras bombas para líquidos incluidas aquellas para gasolina	8413.1100
					8413.1900
	Útiles para perforación o sondeo	8207.1310			8413.2000
		8207.1320			8413.4000
		8207.1330			8413.8100
		8207.1390			8413.8200
		8207.1910			
		8207.1920		Repuestos para bombas de líquidos y gases	8413.9100
		8207.1930			8413.9200
		8207.1990			
	Útiles para taladrar	8207.5010		Compresores para frigorífico	8414.3010
		8207.5090			8414.3090
	Otros útiles intercambiables (roscar; punzar; fresar)	8207.2000		Compresores de aire montados en chasis	8414.4010
		8207.3000			8414.4090
		8207.4000			
		8207.6000		Otros equipos compresores de aire o de vacío	8414.1000
		8207.7000			8414.2000
		8207.8000			8414.8010
		8207.9000			8414.8090
	Cuchillas y hojas cortantes para máquina	8208.1000		Ventiladores industriales	8414.5900
		8208.2000			
		8208.3000		Campanas aspirantes industriales	8414.6000
		8208.4000			
		8208.9000		Repuestos para bomba, compresor y artículos similares	8414.9010
	Generadores de gas pobre	8405.1000			8414.9090
	Motores diésel estacionarios	8408.9010		Equipos de aire acondicionado de pared o ventana	8415.1000
	Los demás repuestos para motor de émbolo (pistón)	8409.9910		Equipos de aire acondicionado para vehículo	8415.2000
		8409.9920			
		8409.9930			
		8409.9990			

PRINCIPALES PRODUCTOS IMPORTADOS SEGÚN CLAVE Y CÓDIGO ARANCELARIO

Clave	Producto	Código	Clave	Producto	Código
	Los demás equipos de aire acondicionado	8415.8100 8415.8200 8415.8300		Filtros para líquidos	8421.2110 8421.2191 8421.2192 8421.2193 8421.2199 8421.2210 8421.2290 8421.2300 8421.2910 8421.2920 8421.2990
	Partes de equipo acondicionador de aire	8415.9010 8415.9090		Aparatos para filtrar o depurar gases	8421.3110 8421.3190 8421.3910 8421.3990
	Quemadores para alimentación de hogar	8416.1000 8416.2000 8416.3000		Centrifugas industriales	8421.1100 8421.1200 8421.1900
	Partes de quemador	8416.9000		Repuestos de centrifugadores y secadoras	8421.9110 8421.9120 8421.9190 8421.9900
	Hornos para la industria panificadora	8417.2000		Máquinas para lavar o secar envases	8422.1900 8422.2000
	Los demás hornos industriales	8417.1000 8417.8000		Máquinas para llenar, cerrar, capsular o etiquetar botellas	8422.3010 8422.3020 8422.3030 8422.3090
	Partes para horno industrial	8417.9000		Máquinas para empaquetar o envasar	8422.4000
	Refrigeradores domésticos	8418.1011 8418.1012 8418.1013 8418.1019 8418.1090 8418.2110 8418.2120 8418.2130 8418.2190 8418.2200 8418.2900		Partes de máquinas lavavajilla, de secado y similares	8422.9010 8422.9020 8422.9090
	Congeladores horizontales, tipo arcones de capacidad inferior o igual a 800 lt	8418.3000		Equipos de pesaje con capacidad inferior a 30 kg	8423.8100
	Los demás armarios, arcones, y muebles para la producción de frío	8418.4000 8418.5000		Otros equipos para pesar y sus partes	8423.1000 8423.2000 8423.3000 8423.8200 8423.8900 8423.9000
	Grupos frigoríficos por compresión, condensados por calor	8418.6100			
	Instalaciones frigoríficas	8418.6910			
	Unidades de refrigeración	8418.6920			
	Los demás equipos de refrigeración industrial	8418.6990			
	Repuestos para máquinas de refrigeración y tratamiento térmico	8418.9100 8418.9910 8418.9990			

PRINCIPALES PRODUCTOS IMPORTADOS SEGÚN CLAVE Y CÓDIGO ARANCELARIO

Clave	Producto	Código	Clave	Producto	Código
	Extintores, pistolas aerográficas y aparatos similares	8424.1000 8424.2000			8428.5000 8428.6000 8428.9000
	Pulverizadores para la agricultura	8424.8110 8424.8190		Transportadores continuos	8428.3310 8428.3390 8428.3900
	Máquinas de chorro, industriales	8424.8900		Escaleras mecánicas y pasillos móviles	8428.4010 8428.4020
	Partes de aparatos para proyectar, dispersar o pulverizar	8424.9000		Topadoras de oruga	8429.1110 8429.1190
	Polipastos, tornos, cabrestantes y gatos	8425.1100 8425.1900 8425.2000 8425.3100 8425.3910 8425.3990 8425.4100 8425.4200 8425.4900		Motoniveladoras	8429.2010 8429.2090
	Grúas autopropulsadas	8426.4100		Otros equipos y aparatos de movimiento de tierra	8429.1910 8429.1990 8429.3000 8429.4010 8429.4090 8430.1000 8430.2000 8430.3100 8430.3900 8430.4910 8430.4990 8430.5000 8430.6100 8430.6900
	Grúas para montar sobre vehículo	8426.9100		Cargadores frontales	8429.5110 8429.5190
	Las demás grúas	8426.1100 8426.1200 8426.1900 8426.2000 8426.3000 8426.4900 8426.9900		Máquinas con giro de 360 grados	8429.5210 8429.5290
	Carretillas - automóviles	8427.1011 8427.1012 8427.1090 8427.2011 8427.2012 8427.2013 8427.2014 8427.2015 8427.2016 8427.2090 8427.9000		Los demás equipos para cargar y excavar	8429.5910 8429.5920 8429.5930 8429.5990
	Ascensores y montacargas	8428.1010 8428.1091 8428.1092 8428.1099		Máquinas de sondeo y perforación autopropulsadas	8430.4110 8430.4190
	Los demás equipos para carga y descarga	8428.2000 8428.3100 8428.3200		Partes de máquinas de sondeo o perforación	8431.4310 8431.4320 8431.4390

PRINCIPALES PRODUCTOS IMPORTADOS SEGÚN CLAVE Y CÓDIGO ARANCELARIO

Clave	Producto	Código	Clave	Producto	Código
	Repuestos para grúa, montacarga y ascensor	8431.1010 8431.1020 8431.1090 8431.2000 8431.3100 8431.3910 8431.3990 8431.4110 8431.4120 8431.4130 8431.4190 8431.4200 8431.4910 8431.4990		Incubadoras y demás máquinas para la avicultura	8436.2100 8436.2900
	Repuestos para máquinas de uso agrícola, silvícola o ganadero	8432.9000 8433.1100 8433.1900 8433.9000 8434.9000 8435.9000 8436.9100 8436.9900 8437.9000		Máquinas para panadería y fabricación de pastas	8438.1010 8438.1020
	Cosechadoras, trilladoras	8433.5100		Máquinas para preparar carne	8438.5000
	Las demás máquinas para la recolección de productos agrícolas	8433.5910 8433.5920 8433.5930 8433.5990		Máquinas para preparar pescado y crustáceos	8438.8010
	Máquinas para la limpieza o clasificación de productos agrícolas	8433.6010 8433.6090		Las demás máquinas para la industria alimentaria	8434.1000 8434.2000 8437.1000 8437.8000 8438.2000 8438.3000 8438.4000 8438.6000 8438.8090
	Las demás máquinas para la agricultura, horticultura o silvicultura	8432.1000 8432.2100 8432.2900 8432.3000 8432.4000 8432.8000 8433.2000 8433.3000 8433.4000 8433.5200 8433.5300 8436.1000 8436.8000		Partes de máquinas y aparatos para la preparación industrial	8438.9000
	Máquinas para la vinicultura, jugos y bebidas	8435.1010 8435.1090		Máquinas para fabricar papel y cartón	8439.1000 8439.2000 8439.3000
				Repuestos de máquinas o aparatos, para la fabricación de pastas o acabado de papel	8439.9100 8439.9900
				Máquinas para trabajar el papel y cartón	8440.1000 8440.9000 8441.1010 8441.1020 8441.1090 8441.2000 8441.3000 8441.4000 8441.8000
				Partes de máquinas y aparatos para el trabajar el papel y cartón	8441.9000
				Impresoras offset alimentadas por bobinas	8443.1100
				Las demás impresoras offset	8443.1200 8443.1910 8443.1990

PRINCIPALES PRODUCTOS IMPORTADOS SEGÚN CLAVE Y CÓDIGO ARANCELARIO

Clave	Producto	Código	Clave	Producto	Código
	Impresoras flexográficas	8443.3000			8448.4900
	Otras máquinas para imprimir	8442.1000			8448.5100
		8442.2000			8448.5900
		8442.3000		Tornos para metal	8458.1110
		8443.2100			8458.1190
		8443.2900			8458.1910
		8443.4000			8458.1990
		8443.5100			
		8443.5900		Prensas en general para la industria metalmecánica	8462.1010
		8443.6000			8462.1090
	Partes de máquinas y aparatos para imprimir	8443.9000			8462.2120
					8462.2190
	Máquinas de coser industriales	8452.2100			8462.2910
		8452.2900			8462.2920
					8462.2990
	Las demás máquinas para la industria textil	8444.0000			8462.9110
		8445.1100			8462.9190
		8445.1200			8462.9910
		8445.1300			8462.9990
		8445.1900		Trefiladoras y similares	8463.1000
		8445.2000			8463.3000
		8445.3000		Las demás máquinas para la industria metalmecánica	8458.9100
		8445.4000			8458.9900
		8445.9000			8459.1000
		8446.1000			8459.2100
		8446.2100			8459.2900
		8446.2900			8459.3100
		8446.3000			8459.3900
		8447.1100			8459.4000
		8447.1200			8459.5100
		8447.2010			8459.5900
		8447.2090			8459.6100
		8447.9000			8459.6900
		8450.2000			8459.7010
		8451.1000			8459.7090
		8451.2100			8460.1100
		8451.2900			8460.1900
		8451.3000			8460.2100
		8451.4010			8460.2900
		8451.4020			8460.3100
		8451.5000			8460.3900
		8451.8010			8460.4010
		8451.8090			8460.4090
	Repuestos para máquinas y aparatos para el hilado (extrusión)	8448.2000			8460.9011
		8448.3100			8460.9019
		8448.3200			8460.9091
		8448.3300			8460.9099
		8448.3900			8461.2010
		8448.4100			8461.2090
		8448.4200			8461.3010
					8461.3090
					8461.4000
					8461.5010

PRINCIPALES PRODUCTOS IMPORTADOS SEGÚN CLAVE Y CÓDIGO ARANCELARIO

Clave	Producto	Código	Clave	Producto	Código
		8461.5090		Taladros de todas clases	8467.2110
		8461.9010			8467.2120
		8461.9090			
		8462.2110		Sierras, incluidas las trozadoras	8467.2210
		8462.3110			8467.2220
		8462.3120			8467.2290
		8462.3190			
		8462.3910		Sierras de cadena para madera con motor no eléctrico	8467.8100
		8462.3920			
		8462.3990			
		8462.4100		Partes de herramientas neumáticas o con motor incorporado	8467.9100
		8462.4900			8467.9200
		8463.2000			8467.9910
		8463.9010			8467.9990
		8463.9090			
	Partes de máquinas y aparatos para trabajar metal	8454.9000		Las demás herramientas de uso manual	8467.2910
		8455.9010			8467.2920
		8455.9090			8467.2930
		8466.1000			8467.2991
		8466.2000			8467.2999
		8466.3000			8467.8900
		8466.9100			
		8466.9200		Calculadoras	8470.1010
		8466.9310			8470.1020
		8466.9390			8470.2100
		8466.9410			8470.2900
		8466.9490			8470.3000
	Máquinas para trabajar piedra, cerámica, hormigón o vidrio	8464.1000		Cajas registradoras	8470.5000
		8464.2000			
		8464.9000		Equipos computacionales con un mínimo de una unidad central	8471.3000
					8471.4110
	Sierras y similares para la industria del mueble y la madera	8465.9110			8471.4190
		8465.9120			8471.4910
		8465.9190			8471.4990
				Equipos de procesos digitales	8471.5000
	Cepilladoras, fresadoras y moldureras para madera	8465.9200		Los demás equipos para procesamiento de datos	8471.1000
					8471.8010
	Las demás máquinas para la industria del mueble y la madera	8465.1000			8471.8020
		8465.9300			8471.8090
		8465.9400			8471.9010
		8465.9500			8471.9020
		8465.9600			8471.9090
		8465.9910			
		8465.9990		Unidades de entrada y salida, aunque incluyan módulos de memoria en la misma envoltura	8471.6010
	Herramientas neumáticas de uso manual	8467.1110			8471.6021
		8467.1190			8471.6022
		8467.1900			8471.6023
					8471.6024
					8471.6025

PRINCIPALES PRODUCTOS IMPORTADOS SEGÚN CLAVE Y CÓDIGO ARANCELARIO

Clave	Producto	Código	Clave	Producto	Código
		8471.6026		Máquinas y aparatos para trabajar el caucho y el plástico	8477.1000
		8471.6029			8477.2000
		8471.6031			8477.3000
		8471.6032			8477.4000
		8471.6039			8477.5100
		8471.6040			8477.5900
		8471.6090			8477.8000
	Unidades de memoria	8471.7010		Partes de máquinas para trabajar el plástico y el caucho	8477.9010
		8471.7020			8477.9020
		8471.7090			8477.9030
	Máquinas y aparatos de oficina	8472.1000			8477.9090
		8472.2000		Máquinas y aparatos para preparar o elaborar tabaco	8478.1000
		8472.3000			8478.9000
		8472.9010			
		8472.9020			
		8472.9030			
		8472.9090			
	Partes y accesorios de máquina para calcular	8473.1010		Máquinas con función propia sin glosa específica	8479.1000
		8473.1020			8479.2000
		8473.1090			8479.3010
		8473.2100			8479.3020
		8473.2900			8479.3090
					8479.4000
					8479.5000
	Partes y accesorios de máquina automática para procesamiento de datos	8473.3010			8479.6000
		8473.3020			8479.8100
		8473.3030			8479.8200
		8473.3090			8479.8910
					8479.8920
					8479.8930
					8479.8990
	Máquinas para clasificar, cribar, separar o lavar mineral	8474.1010		Partes de máquinas con función propia sin glosa específica	8479.9010
		8474.1020			8479.9020
		8474.1030			8479.9030
		8474.1090			8479.9040
					8479.9090
	Máquinas para quebrantar, triturar, moler o pulverizar mineral	8474.2000		Cajas de fundición; placas de fondo para moldes; moldes para metal y artículos similares	8480.1000
	Hormigoneras y aparatos para amasar cemento	8474.3100			8480.2000
		8474.3200			8480.3000
		8474.3900			8480.4100
	Repuestos de maquinaria para la minería	8474.9010			8480.4900
		8474.9090			8480.5000
					8480.6000
					8480.7100
	Partes de máquinas para montar lámparas; y trabajar el vidrio en caliente	8475.9000			8480.7900
				Rodamientos de bolas	8482.1010
					8482.1020
					8482.1090

PRINCIPALES PRODUCTOS IMPORTADOS SEGÚN CLAVE Y CÓDIGO ARANCELARIO

Clave	Producto	Código	Clave	Producto	Código
	Rodamientos de rodillos o de agujas	8482.2010 8482.2090 8482.3000 8482.4000 8482.5000 8482.8010 8482.8090		Remolques y semirremolques para transporte de mercancías	8716.3110 8716.3190 8716.3910 8716.3920 8716.3930 8716.3940 8716.3990
	Partes de bolas, de rodillos y de agujas	8482.9100 8482.9910 8482.9920 8482.9930 8482.9940 8482.9990		Los demás vehículos no automóviles	8716.8010 8716.8090
	Árboles de transmisión y manivelas	8483.1010 8483.1020 8483.1090		Partes de remolques y semirremolques	8716.9010 8716.9020 8716.9030 8716.9040 8716.9050 8716.9090
	Cajas de cojinetes	8483.2000 8483.3010 8483.3020 8483.3090		Atracciones de feria; circos ambulantes	9508.1000 9508.9010 9508.9020 9508.9090
	Engranajes y ruedas de fricción	8483.4011 8483.4012		Hornos eléctricos industriales de inducción y de resistencia	8514.1000 8514.2000
	Reductores, multiplicadores y variadores de velocidad	8483.4021 8483.4022 8483.4029		Cocinas	7321.1110 7321.1210 7321.1310
	Volantes y poleas, incluidos los molones	8483.5010 8483.5020 8483.5090		Estufas y aparatos de cocción	7321.1120 7321.1190 7321.1290 7321.1390 7321.8110 7321.8120 7321.8200 7321.8300
	Embragues y órganos de acoplamiento	8483.6010 8483.6020 8483.6030 8483.6090		Partes de cocinas y aparatos de cocción	7321.9010 7321.9020 7321.9030 7321.9090
	Órganos elementales de transmisión y sus partes	8483.9000		Ventiladores de uso doméstico	8414.5100
	Juntas o empaquetaduras	8484.1000 8484.2010 8484.2090 8484.9000		Calentadores de agua, de gas	8419.1100
	Retenes y demás partes de equipos mecánicos	8485.9010 8485.9090		Lavavajillas domésticos	8422.1100
	Tractores de ruedas	8701.9011 8701.9012 8701.9019		Lavadoras de uso doméstico	8450.1111 8450.1112

PRINCIPALES PRODUCTOS IMPORTADOS SEGÚN CLAVE Y CÓDIGO ARANCELARIO

Clave	Producto	Código	Clave	Producto	Código
		8450.1119			8502.1290
		8450.1121			8502.1310
		8450.1122			8502.1320
		8450.1129			8502.1390
		8450.1131			8502.2000
		8450.1132			8502.3100
		8450.1139			8502.3910
		8450.1190			8502.3920
		8450.1200			8502.3930
		8450.1900			8502.3990
					8502.4000
	Partes de lavadora	8450.9010			
		8450.9020		Partes de motor y generador eléctricos y grupos electrógenos	8503.0010
		8450.9090			8503.0090
	Máquinas de coser domésticas	8452.1000			
	Motores monofásicos de corriente alterna	8501.1000		Balastos para lámpara o tubos de descarga	8504.1000
		8501.2000			
		8501.4000		Transformadores eléctricos	8504.2110
					8504.2120
					8504.2130
	Motores y generadores de corriente continua	8501.3100			8504.2140
		8501.3210			8504.2190
		8501.3220			8504.2210
		8501.3290			8504.2220
		8501.3300			8504.2230
		8501.3400			8504.2290
					8504.2310
	Motores polifásicos de corriente alterna	8501.5100			8504.2320
		8501.5210			8504.2330
		8501.5220			8504.2390
		8501.5290			8504.3100
		8501.5310			8504.3200
		8501.5391			8504.3300
		8501.5392		Convertidores eléctricos estáticos	8504.4010
		8501.5393			8504.4020
		8501.5399			8504.4030
					8504.4040
	Generadores de corriente alterna	8501.6100			8504.4050
		8501.6200			8504.4090
		8501.6300			
		8501.6410		Bobinas de reactancia	8504.5000
		8501.6420			
		8501.6430		Partes de transformadores eléctricos	8504.9010
		8501.6440			8504.9020
		8501.6490			8504.9090
	Grupos electrógenos y convertidores rotativos eléctricos	8502.1110		Electroimanes e imanes	8505.1100
		8502.1120			8505.1900
		8502.1190			8505.2000
		8502.1210			8505.3000
		8502.1220			8505.9010
					8505.9090

PRINCIPALES PRODUCTOS IMPORTADOS SEGÚN CLAVE Y CÓDIGO ARANCELARIO

Clave	Producto	Código	Clave	Producto	Código
	Pilas y baterías de pilas, eléctricas	8506.1010 8506.1090 8506.3010 8506.3090 8506.4010 8506.4090 8506.5010 8506.5090 8506.6010 8506.6090 8506.8010 8506.8090		Aparatos de señalización visual, acústica y limpiaparabrisas	8512.1000 8512.2010 8512.2020 8512.2030 8512.2040 8512.2090 8512.3000 8512.4000
	Acumuladores eléctricos	8507.1010 8507.1090 8507.2000 8507.3010 8507.3020 8507.3030 8507.3090 8507.4000 8507.8000		Aparatos de alumbrado con fuente de energía propia	8513.1010 8513.1020 8513.1090
	Aspiradoras de polvo	8509.1010 8509.1020 8509.1090		Soldadoras al arco y de plasma	8515.3100 8515.3910 8515.3920 8515.3990
	Trituradoras y mezcladoras de alimentos, de uso doméstico	8509.4011 8509.4019 8509.4020		Las demás soldadoras	8515.1100 8515.1900 8515.2100 8515.2900 8515.8000
	Máquinas de afeitar eléctricas	8510.1000		Partes de máquinas y aparatos eléctricos para soldar	8515.9000
	Máquinas de cortar el pelo y depilar, eléctricas	8510.2000 8510.3000		Calentadores eléctricos de agua	8516.1010 8516.1020 8516.1090
	Los demás aparatos electromecánicos, de uso doméstico	8509.2000 8509.3000 8509.8000		Aparatos eléctricos de calefacción de espacio o suelo	8516.2100 8516.2900
	Bujías de encendido	8511.1000		Secadores de cabello	8516.3100
	Aparatos y dispositivos eléctricos de encendido	8511.2010 8511.2090 8511.3000 8511.4000 8511.5000 8511.8000		Planchas eléctricas	8516.4010 8516.4090
	Partes de aparatos y dispositivos eléctricos de encendido	8511.9000		Hornos de microonda	8516.5010 8516.5090
				Los demás aparatos electrotérmicos	8516.3200 8516.3300 8516.6010 8516.6020 8516.6030 8516.6090 8516.7100 8516.7200 8516.7900
				Teléfonos de usuario; videofonos	8517.1100 8517.1910 8517.1990

PRINCIPALES PRODUCTOS IMPORTADOS SEGÚN CLAVE Y CÓDIGO ARANCELARIO

Clave	Producto	Código	Clave	Producto	Código
		8517.1910			8520.9000
		8517.1990			
	Centrales de conmutación automática	8517.3010		Aparatos de grabación y reproducción de imagen y sonido	8521.1010
	Los demás aparatos de conmutación para telefonía	8517.3090			8521.1020
					8521.1090
	Aparatos de telecomunicación por corriente portadora o digital	8517.5010		Software (disquetes grabados) y similares, de lectura por rayo láser	8521.9000
		8517.5020			8524.3110
		8517.5090			8524.3190
					8524.3910
	Los demás equipos de telecomunicación	8517.2100		Discos compactos grabados	8524.3990
		8517.2200			
		8517.8010		Los demás software (disquetes grabados) y similares	8524.3200
		8517.8020			8524.9110
		8517.8090			8524.9190
					8524.9910
	Partes de aparatos eléctricos para telefonía y telegrafía	8517.9010		Emisores (equipos de radiodifusión y TV)	8524.9990
		8517.9020			
		8517.9030			8525.1011
		8517.9040			8525.1019
		8517.9050			8525.1021
		8517.9090			8525.1029
	Micrófonos y altavoces	8518.1000		Aparatos emisores con receptor incorporado	
		8518.2100			8525.2010
		8518.2200			8525.2020
		8518.2900			8525.2030
					8525.2090
	Auriculares	8518.3010		Cámaras de TV	
		8518.3090			8525.3011
					8525.3012
	Amplificadores de audiofrecuencia o sonido	8518.4000			8525.3020
		8518.5000			8525.3030
					8525.3090
	Reproductores de sonido	8519.1000		Videocámaras	
		8519.2100			8525.4010
		8519.2900			8525.4020
		8519.3100		Aparatos de radar, radionavegación o radiotelecomando	
		8519.3900			8526.1000
		8519.4000			8526.9100
		8519.9200			8526.9200
		8519.9300			
		8519.9910		Radorreceptores, que pueden funcionar sin fuente de energía exterior	
		8519.9990			8527.1200
					8527.1300
	Magnetófonos y demás aparatos de grabación de sonido	8520.1000			8527.1900
		8520.2000			
		8520.3200		Radorreceptores, que sólo funcionan con fuente de energía exterior	
		8520.3300			8527.2110
		8520.3900			8527.2120

PRINCIPALES PRODUCTOS IMPORTADOS SEGÚN CLAVE Y CÓDIGO ARANCELARIO

Clave	Producto	Código	Clave	Producto	Código
		8527.2130			8532.2100
		8527.2190			8532.2200
		8527.2900			8532.2300
					8532.2400
	Los demás radiorreceptores combinados con grabador o reproductor de sonido	8527.3110			8532.2500
		8527.3120			8532.2900
		8527.3130			8532.3000
		8527.3190		Resistencias eléctricas	8533.1000
					8533.2100
	Los demás radiorreceptores	8527.3200			8533.2900
		8527.3900			8533.3110
		8527.9010			8533.3120
		8527.9020			8533.3130
		8527.9090			8533.3910
					8533.3920
	Televisores en color	8528.1210			8533.3930
		8528.1220			8533.4011
		8528.1230			8533.4019
		8528.1240			8533.4020
		8528.1250			8533.4030
		8528.1260			8533.9010
		8528.1270			8533.9090
		8528.1290			
	Videoproyectores	8528.3010		Circuitos impresos	8534.0000
		8528.3020			
		8528.3030		Interruptores, para una tensión superior a 1.000 voltios	8535.3021
		8528.3040			8535.3029
		8528.3090			
	Antenas y reflectores	8529.1010		Aparatos de empalme y conexión	8535.9010
		8529.1020			8536.9011
		8529.1090			8536.9012
					8536.9013
					8536.9019
	Partes de emisores, receptores de radiotelefonía y TV	8529.9010		Interruptores, para una tensión inferior o igual a 1.000 voltios	8536.5011
		8529.9020			8536.5012
		8529.9030			8536.5013
		8529.9040			8536.5014
		8529.9050			8536.5015
		8529.9060			8536.5016
		8529.9070			8536.5016
		8529.9090			8536.5019
	Aparatos eléctricos de señalización acústica o visual	8531.1010		Tableros eléctricos de mando, para una tensión inferior o igual a 1.000 voltios	8537.1010
		8531.1090			8537.1020
		8531.2000			8537.1030
		8531.8000			8537.1040
					8537.1090
	Partes de aparatos eléctricos de señalización acústica o visual	8531.9010		Tableros eléctricos de mando, para una tensión superior a 1.000 voltios	8537.2010
		8531.9090			8537.2090
	Condensadores eléctricos	8532.1000			

PRINCIPALES PRODUCTOS IMPORTADOS SEGÚN CLAVE Y CÓDIGO ARANCELARIO

Clave	Producto	Código	Clave	Producto	Código
	Los demás aparatos para cortes, seccionamiento o protección de circuitos eléctricos	8535.1010			8541.3000
		8535.1020			8541.4000
		8535.2100			8541.5000
		8535.2900		Circuitos integrados	8542.1000
		8535.3010			8542.2110
		8535.4000			8542.2120
		8535.9020			8542.2190
		8535.9090			8542.2900
		8536.1010			8542.6000
		8536.1020			
		8536.2000		Microestructuras electrónicas	8542.7000
		8536.3010			
		8536.3090		Las demás máquinas y aparatos eléctricos con función propia	8543.1100
		8536.4110			8543.1910
		8536.4190			8543.1990
		8536.4910			8543.2000
		8536.4990			8543.3010
		8536.5091			8543.3020
		8536.5099			8543.3090
		8536.6100			8543.4000
		8536.6900			8543.8100
		8536.9090			8543.8910
	Partes de aparatos para corte; empalme y tableros de mando	8538.1010			8543.8990
		8538.1090		Alambre para bobinar y juegos de cable para bujía de encendido	8544.1100
		8538.9010			8544.1900
		8538.9020			8544.3010
		8538.9030			8544.3090
		8538.9090			
	Lámparas y tubos eléctricos de incandescencia o de descarga	8539.1010		Cable y demás conductores eléctricos, coaxiales	8544.2010
		8539.1090			8544.2020
		8539.2110			8544.2090
		8539.2190			
		8539.2210		Conductores eléctricos para una tensión inferior o igual a 80 voltios.	8544.4110
		8539.2290			8544.4120
		8539.2911			8544.4190
		8539.2919			8544.4910
		8539.2991			8544.4920
		8539.2999			8544.4990
		8539.3100			
		8539.3210			
		8539.3220		Conductores eléctricos para una tensión superior a 80 pero inferior o igual a 1.000 voltios.	8544.5110
		8539.3290			8544.5190
		8539.3910			8544.5910
		8539.3990			
		8539.4100			
		8539.4900		Conductores eléctricos para una tensión superior a 1.000 voltios.	8544.5990
	Diodos, transistores y dispositivos semiconductores	8541.1000			8544.6010
		8541.2100			8544.6090
		8541.2900			

PRINCIPALES PRODUCTOS IMPORTADOS SEGÚN CLAVE Y CÓDIGO ARANCELARIO

Clave	Producto	Código	Clave	Producto	Código
	Cable de fibra óptica	8544.7000			8409.9120
	Electrodos y escobillas de carbón para uso eléctrico	8545.1100			8409.9130
		8545.1900			8409.9190
		8545.2000		Turborreactores, turbopropulsores de gas y sus partes	8411.1100
		8545.9000			8411.1200
	Aparatos de rayos X para uso médico	9022.1200			8411.2100
		9022.1300			8411.2200
		9022.1410			8411.9100
		9022.1490		Locomotoras	8601.1000
		9022.1900			8601.2000
	Los demás equipos de rayos	9022.2100			8602.1000
		9022.2900			8602.9000
		9022.3000		Automotores para vías férreas y tranvías	8603.1010
	Partes de aparatos de rayos	9022.9010			8603.1090
		9022.9020			8603.9000
		9022.9090		Partes de vehículos para vías férreas o similares	8607.1100
	Guirnaldas eléctricas	9405.3000			8607.1200
	Anuncios y letreros luminosos	9405.6010			8607.1910
		9405.6090			8607.1920
	Partes de aparatos de alumbrado	9405.9100			8607.1930
		9405.9200			8607.1940
		9405.9900			8607.1990
	Motores fuera de borda de encendido por chispa	8407.2100			8607.2100
					8607.2900
	Motores diésel para buque	8408.1010			8607.3000
		8408.1090			8607.9100
	Motores diésel para vehículo terrestre	8408.2010			8607.9910
		8408.2020			8607.9990
		8408.2030		Contenedores	8609.0000
		8408.2040		Tractocamiones	8701.2010
		8408.2090			8701.2020
	Otros motores	8407.2900			8701.2090
		8407.3100		Minibuses	8702.1011
		8407.3200			8702.1019
		8407.3300			8702.9011
		8407.3400			8702.9019
		8407.9010		Buses	8702.1091
		8407.9090			8702.1099
		8408.9090			8702.9020
	Repuestos para motores de émbolo (pistón) de encendido por chispa	8409.1000			8702.9090
		8409.9110		Vehículos con doble tracción	8703.2110
					8703.2211
					8703.2219
					8703.2311

PRINCIPALES PRODUCTOS IMPORTADOS SEGÚN CLAVE Y CÓDIGO ARANCELARIO

Clave	Producto	Código	Clave	Producto	Código
		8703.2319			8704.2329
		8703.2411			8704.3140
		8703.2419			8704.3240
		8703.3110			8704.9040
		8703.3211			
		8703.3212		Chasis con cabina	8704.2161
		8703.3310			8704.2169
		8703.9010			8704.2170
					8704.2180
	Automóviles	8703.2191			8704.2260
		8703.2199			8704.2271
		8703.2291			8704.2279
		8703.2299			8704.2280
		8703.2391			8704.2340
		8703.2399			8704.2351
		8703.2491			8704.2359
		8703.2499			8704.2360
		8703.3190			8704.3161
		8703.3291			8704.3169
		8703.3299			8704.3170
		8703.3390			8704.3180
		8703.9090			8704.3260
					8704.3270
	Furgones	8704.2111			8704.3280
		8704.2112			8704.9060
		8704.2119			8704.9070
		8704.2210			8704.9080
		8704.3111			
		8704.3119		Vehículos automóbiles para uso especial	8705.1010
		8704.3210			8705.1090
		8704.9010			8705.2010
	Camionetas	8704.2121			8705.2090
		8704.2129			8705.3010
		8704.2220			8705.3020
		8704.3121			8705.3090
		8704.3129			8705.4010
		8704.3220			8705.4090
		8704.9020			8705.9010
					8705.9090
	Camiones	8704.2130			
		8704.2230		Chasis de vehículos automóbiles, equipados con motor	8706.0011
		8704.2311			8706.0012
		8704.2319			8706.0019
		8704.3130			8706.0021
		8704.3230			8706.0022
		8704.9030			8706.0029
					8706.0092
	Volquetes automotores, para ser utilizarlos fuera de carretera	8704.1010			8706.0093
		8704.1090			8706.0099
	Vehículos para transportar mercancías fuera de carretera	8704.2140		Carrocerías de vehículo automóvil, incluida la cabina	8707.1011
		8704.2240			8707.1012
		8704.2321			8707.1019

PRINCIPALES PRODUCTOS IMPORTADOS SEGÚN CLAVE Y CÓDIGO ARANCELARIO

Clave	Producto	Código	Clave	Producto	Código
		8707.9019			8708.9940
		8707.9091			8708.9950
		8707.9092			8708.9960
		8707.9099			8708.9990
	Parachoques y sus partes	8708.1010		Motocicletas	8711.1000
		8708.1090			8711.2010
					8711.2020
	Partes y accesorios de carrocería	8708.2100			8711.2090
		8708.2910			8711.3000
		8708.2920			8711.4000
		8708.2930			8711.5000
		8708.2940			8711.9000
		8708.2950		Bicicletas	8712.0010
		8708.2960			8712.0020
		8708.2970			8712.0090
		8708.2990			
	Frenos, servofrenos, y sus partes	8708.3110		Partes y accesorios de bicicleta, excepto asientos	8714.9100
		8708.3190			8714.9200
		8708.3910			8714.9300
		8708.3990			8714.9400
	Cajas de cambio	8708.4010			8714.9600
		8708.4020			8714.9910
		8708.4030			8714.9920
		8708.4040			8714.9990
		8708.4090			
	Ruedas, sus partes y accesorios	8708.7010		Coches y sillas para transporte de niño	8715.0010
		8708.7090			8715.0020
					8715.0090
	Amortiguadores de suspensión	8708.8010		Helicópteros	8802.1110
		8708.8091			8802.1120
		8708.8092			8802.1190
		8708.8093			8802.1210
		8708.8094			8802.1220
		8708.8099			8802.1290
	Radiadores	8708.9100		Aviones	8802.2010
	Embragues y sus partes	8708.9311			8802.2020
		8708.9312			8802.2090
		8708.9313			8802.3010
		8708.9314			8802.3020
		8708.9319			8802.3090
		8708.9390			8802.4000
	Las demás partes y accesorios de vehículo automóvil	8708.5000		Partes de avión o helicóptero	8803.1000
		8708.6000			8803.2000
		8708.9200			8803.3010
		8708.9400			8803.3090
		8708.9910			8803.9000
		8708.9920		Barcos de vela y/o motor, excepto motor fuera de borda	8903.9100
		8708.9930			

PRINCIPALES PRODUCTOS IMPORTADOS SEGÚN CLAVE Y CÓDIGO ARANCELARIO

Clave	Producto	Código	Clave	Producto	Código
		8903.9210		Fotocopiadoras	9009.1100
		8903.9220			9009.1200
		8903.9290			9009.2100
					9009.2200
	Las demás embarcaciones de recreo	8903.1000			9009.3000
		8903.9910		Partes para fotocopiadora	9009.9110
		8903.9990			9009.9190
	Algodón hidrófilo, gasa y vendas	3005.1010			9009.9210
		3005.1020			9009.9290
		3005.1030			9009.9310
		3005.1090			9009.9390
		3005.9010			9009.9910
		3005.9020			9009.9990
		3005.9090		Equipos fotográficos automáticos para revelado	9010.1000
	Auxiliares quirúrgicos y productos dentales	3006.1000		Microscopios ópticos	9011.1000
		3006.4010			9011.2000
		3006.4090			9011.8000
		3407.0000			
	Catalizador de platino en forma de tela	7115.1000		Instrumentos y aparatos de navegación	9014.1000
	Lentes de contacto	9001.3000			9014.2000
	Lentes de vidrio para gafa	9001.4000			9014.8000
	Lentes de otras materias para gafa	9001.5000		Instrumentos y aparatos de geodesia, topografía, meteorología y similares	9015.1000
					9015.2000
					9015.3000
					9015.8000
	Monturas de gafa o de artículos similares	9003.1100		Instrumentos de dibujo y medida	9017.1000
		9003.1910			9017.2000
		9003.1920			9017.3000
		9003.1990			9017.8000
	Gafas (anteojos) de sol	9004.1010		Aparatos médicos de electrodiagnóstico	9018.1110
		9004.1020			9018.1191
		9004.1090			9018.1199
	Gafas protectoras para el trabajo	9004.9010			9018.1200
					9018.1300
	Cámaras fotográficas para película inferior o igual a 35 mm	9006.5100			9018.1400
		9006.5200			9018.1910
					9018.1991
					9018.1999
	Cámaras fotográficas para película de 35 mm	9006.5310		Jeringas, incluso con aguja	9018.3110
		9006.5390			9018.3120
					9018.3190
	Los demás aparatos fotográficos	9006.1000		Agujas de sutura	9018.3200
		9006.2000			
		9006.3000		Aparatos de medicina (sondas; catéteres; bolsas recolectoras de sangre)	9018.3910
		9006.4000			
		9006.5900			

PRINCIPALES PRODUCTOS IMPORTADOS SEGÚN CLAVE Y CÓDIGO ARANCELARIO

Clave	Producto	Código	Clave	Producto	Código
		9018.3920		Los demás instrumentos y aparatos para análisis físico o químico	9027.8010
		9018.3930			9027.8090
		9018.3990			
	Instrumentos y aparatos de odontología	9018.4900		Micrótomos; sus partes y accesorios	9027.9010 9027.9090
	Instrumentos y aparatos de oftalmología	9018.5000		Contadores de gas	9028.1010 9028.1020 9028.1090
	Aparatos de ortopedia, prótesis y similares	9021.1000 9021.2100 9021.2900 9021.3100 9021.3900		Contadores de electricidad monofásicos	9028.3010
	Audífonos	9021.4000		Contadores de electricidad polifásicos	9028.3090
	Estimuladores cardíacos	9021.5000		Contarrevoluciones, velocímetros y tacómetros	9029.1000 9029.2000
	Los demás instrumento y aparatos de medicina	9018.9010 9018.9020 9018.9030 9018.9040 9018.9050 9018.9080		Instrumentos para la medida de tensión, intensidad y resistencia	9030.1000 9030.2000 9030.3100 9030.3910 9030.3990
	Aparatos y modelos para demostraciones	9023.0000		Instrumentos y aparatos, especialmente concebidos para técnicas de telecomunicación	9030.4000
	Aparatos para ensayo de propiedades mecánicas de materiales	9024.1000 9024.8000		Termostatos	9032.1000
	Termómetros	9025.1100 9025.1900		Los demás instrumentos para regulación o control automáticos	9032.2000 9032.8100 9032.8910 9032.8990
	Equipos para la medida o control del caudal o nivel de líquido	9026.1010 9026.1090		Los demás instrumentos, aparatos y máquinas de medida o control	9031.1000 9031.2000 9031.4100 9031.4910 9031.4990 9031.8010 9031.8090
	Equipos para la medida o control de presión	9026.2010 9026.2090		Partes y accesorios de instrumentos para medida o control	9032.9000
	Los demás instrumentos y aparatos de medida	9025.8000		Relojes de pulsera con indicador mecánico, eléctricos	9102.1100
	Analizadores de gas o humo	9027.1010 9027.1090		Los demás relojes de pulsera	9101.1100
	Espectrómetros y similares	9027.3000			
	Los demás aparatos que usen radiaciones ópticas	9027.5000			

PRINCIPALES PRODUCTOS IMPORTADOS SEGÚN CLAVE Y CÓDIGO ARANCELARIO

Clave	Producto	Código	Clave	Producto	Código
		9101.1200		Artículos y material para cultura física, gimnasia o atletismo	9506.9110
		9101.1900			9506.9120
		9101.2100			9506.9130
		9101.2900			
		9101.9100			
		9101.9900		Los demás artículos y material para deportes	9506.3100
		9102.1200			9506.3200
		9102.1900			9506.3900
		9102.2100			9506.4000
		9102.2900			9506.5100
		9102.9100			9506.5900
		9102.9900			9506.6100
	Rojos despertadores	9103.1000			9506.6900
		9103.9000			9506.7000
		9105.1100			9506.9910
		9105.1900			9506.9990
	Interruptores horarios	9107.0000		Quitasones, sombrillas y paraguas	6601.1000
	Mobiliario médico quirúrgico	9402.9010			6601.9110
					6601.9190
					6601.9910
390	Artículos de joyería	7113.1100			6601.9990
		7113.1900			
		7113.2000		Flores, follajes y frutos artificiales	6702.1000
					6702.9000
	Monedas	7118.1000			
		7118.9000		Bisutería de metales comunes	7117.1100
					7117.1910
	Instrumentos musicales	9201.1000			7117.1920
		9201.2000			7117.1990
		9201.9000			7117.9000
		9202.1000			
		9202.9000		Cierres, hebillas, broches para ropa y artículos similares	8308.1000
		9203.0000			8308.2000
		9204.1000			8308.9000
		9204.2000			
		9205.1000			
		9205.9000		Juguetes de ruedas concebidos para que se monten los niños	9501.000
		9206.0000			
		9207.1000			
		9207.9000		Muñecas	9502.1010
		9208.1000			9502.1090
		9208.9000			
	Juegos activados con monedas o fichas, excepto "bowlings"	9504.3000		Trenes eléctricos, juguetes de construcción y similares	9503.1000
					9503.2000
					9503.3000
	Los demás juegos de sociedad	9504.9000			9503.5000
	Esquíes para nieve o acuáticos	9506.1100			
		9506.2100		Juguetes que representen animales o seres no humanos	9503.4110
		9506.2900			9503.4190
					9503.4910
	Balones y pelotas inflables	9506.6210			9503.4990
		9506.6220			
		9506.6290			

PRINCIPALES PRODUCTOS IMPORTADOS SEGÚN CLAVE Y CÓDIGO ARANCELARIO

Clave	Producto	Código	Clave	Producto	Código
	Juguetes presentados en juegos o surtidos o en panoplias	9503.7010 9503.7090		Los demás encendedores	9613.8000
	Juguetes y modelos, con motor	9503.8010 9503.8090		Peines, peinetas, pasadores y artículos similares	9615.1100 9615.1900
	Los demás juguetes	9503.6000 9503.9010 9503.9090		Pulverizadores de tocador y sus partes	9616.1000
	Videojuegos del tipo de los utilizados con receptor de televisión	9504.1000			
	Artículos para fiestas de navidad	9505.1010 9505.1020 9505.1090			
	Los demás artículos para fiestas	9505.9000			
	Materias vegetales o minerales tratadas y sus manufacturas	9602.0000			
	Cepillos de diente	9603.2100			
	Cepillo, brocha y pinceles, para el aseo personal	9603.2900 9603.3000			
	Escobas, cepillos, brochas para otros usos	9603.4000 9603.5000 9603.9010 9603.9090			
	Cierres de cremalleras y sus partes	9607.1100 9607.1900 9607.2000			
	Bolígrafos	9608.1010 9608.1090			
	Rotuladores y marcadores	9608.2010 9608.2020			
	Lápices de mina	9609.1010 9609.1020 9609.1090			
	Cinta para máquina de escribir y similares	9612.1010 9612.1020 9612.1090			
	Encendedores de gas	9613.1000 9613.2000			

III ESTADÍSTICAS DE COMERCIO EXTERIOR



EXPORTACIONES



RESUMEN DE LAS EXPORTACIONES DE CHILE
(Millones de US\$ fob)

Fecha	AGRICULTURA, FRUTICULTURA GANADERÍA, SILVICULTURA Y PESCA EXTRACTIVA	Parti- cipación (%)	MINERÍA	Parti- cipación (%)	INDUSTRIA	Parti- cipación (%)	OTROS	Parti- cipación (%)	TOTAL	Acumulado
1996	1.679,6	10,8	7.185,5	46,2	6.571,3	42,3	109,8	0,7	15.546,2	-
1997	1.630,7	9,8	7.882,3	47,3	7.048,1	42,3	93,0	0,6	16.654,1	-
1998	1.706,5	11,3	6.409,3	42,5	6.881,9	45,6	78,9	0,5	15.076,6	-
1999	1.719,1	10,6	7.091,5	43,6	7.348,2	45,2	97,0	0,6	16.255,7	-
2000 (*)	1.691,2	9,2	8.346,5	45,3	8.270,4	44,9	117,7	0,6	18.425,8	-
2001 (*)	1.661,5	9,4	7.500,5	42,6	8.311,5	47,2	133,0	0,8	17.606,5	-
2001 (*)										
Enero	204,9	11,6	761,6	43,1	784,3	44,4	14,9	0,8	1.765,7	1.765,7
Febrero	202,5	14,2	626,3	43,8	591,1	41,4	8,7	0,6	1.428,6	3.194,3
Marzo	359,6	20,8	625,1	36,2	730,1	42,3	10,6	0,6	1.725,4	4.919,7
Abril	288,0	16,7	689,1	40,0	737,3	42,8	7,3	0,4	1.721,8	6.641,5
Mayo	149,4	9,6	673,6	43,3	725,5	46,6	8,2	0,5	1.556,7	8.198,2
Junio	90,4	6,4	596,5	42,0	724,1	50,9	10,5	0,7	1.421,6	9.619,8
Julio	68,4	5,1	590,1	44,0	671,7	50,1	11,8	0,9	1.342,1	10.961,9
Agosto	58,1	3,8	720,2	47,4	728,2	47,9	13,3	0,9	1.519,8	12.481,7
Septiembre	48,2	4,4	493,0	44,7	554,5	50,3	7,7	0,7	1.103,4	13.585,1
Octubre	52,4	3,4	654,0	42,9	806,5	52,9	11,6	0,8	1.524,6	15.109,7
Noviembre	41,9	3,5	532,4	44,6	609,4	51,1	9,5	0,8	1.193,1	16.302,8
Diciembre	102,8	7,9	548,4	42,1	633,6	48,6	18,9	1,4	1.303,7	17.606,5
2002 (*)										
Enero	179,6	11,4	669,4	42,4	712,4	45,1	16,5	1,0	1.577,9	1.577,9
Enero 2001	204,9	11,6	761,6	43,1	784,3	44,4	14,9	0,8	1.765,7	1.765,7
Enero 2002	179,6	11,4	669,4	42,4	712,4	45,1	16,5	1,0	1.577,9	1.577,9
% Variación										
Enero 02/01	-12,3	-	-12,1	-	-9,2	-	10,9	-	-	-10,6

(*) Cifras sujetas a modificación debido a los Informes de Variación de Valor (IVV).

EXPORTACIONES DE CHILE CLASIFICADAS DE ACUERDO A LA CIU
(Millones de US\$ fob)

Especificación	1996	1997	1998	1999	2000	2001	ENERO		
							2001	2002	% Var. 02/01
100 AGRICULTURA, FRUTICULTURA, GANADERÍA, SILVICULTURA Y PESCA EXTRACTIVA	1.679,6	1.630,7	1.706,5	1.719,1	1.691,2	1.661,5	204,9	179,6	-12,3
110 Agricultura, fruticultura, y ganadería	1.539,1	1.484,7	1.644,7	1.631,1	1.613,0	1.595,4	198,2	173,6	-12,4
Agricultura	160,9	173,5	219,3	212,4	223,2	199,7	13,1	12,8	-2,7
Fruticultura	1.352,9	1.284,4	1.390,0	1.392,8	1.367,9	1.369,3	182,8	159,0	-13,1
Ganadería	25,3	26,8	35,4	25,9	21,9	26,4	2,2	1,9	-15,0
120 Silvicultura	111,1	116,0	32,1	57,7	51,8	39,9	4,8	3,6	-25,1
130 Pesca extractiva	29,4	30,0	29,7	30,3	26,4	26,3	2,0	2,5	23,1
200 MINERÍA	7.185,5	7.882,3	6.409,3	7.091,5	8.346,5	7.500,5	761,6	669,4	-12,1
Cobre	5.930,6	6.622,8	5.278,3	6.178,6	7.427,8	6.661,3	686,4	575,2	-16,2
Resto	1.254,9	1.259,5	1.131,0	912,9	918,7	839,2	75,2	94,1	25,2
300 INDUSTRIA	6.571,3	7.048,1	6.881,9	7.348,2	8.270,4	8.311,5	784,3	712,4	-9,2
310 Industria alimentaria, bebidas, licores y tabaco	3.084,1	3.148,4	3.118,4	3.187,0	3.223,3	3.340,0	316,6	293,4	-7,3
Alimentos y alimentos forrajeros	2.742,4	2.678,0	2.533,1	2.597,9	2.601,7	2.698,8	268,3	241,0	-10,2
Bebidas, líquidos, alcoholes y tabaco	341,7	470,4	585,3	589,1	621,7	641,1	48,3	52,4	8,5
320 Industria textil, prendas de vestir y cuero	198,9	226,2	185,6	163,6	180,0	174,7	15,1	12,6	-17,1
Textiles y confecciones de prendas de vestir	172,0	193,2	158,1	135,5	146,7	142,3	12,6	10,8	-14,2
Curtiembre, talabartería, cuero y pieles, calzado	26,9	33,0	27,5	28,1	33,3	32,5	2,6	1,8	-31,0
330 Forestales y muebles de madera	729,3	837,5	732,7	918,6	936,1	1.014,1	87,0	87,6	0,7
Forestal	689,8	784,0	679,1	862,8	880,1	964,7	81,2	83,6	3,0
Muebles	39,5	53,5	53,6	55,8	56,0	49,5	5,8	4,0	-30,6
340 Celulosa, papel, cartón, editoriales e imprenta	1.004,9	971,2	949,7	1.120,8	1.404,4	1.130,6	106,1	104,6	-1,4
Celulosa, papel y cartón	886,6	837,6	821,2	1.029,3	1.317,2	1.057,1	100,2	98,5	-1,8
Editoriales e imprenta	118,3	133,7	128,5	91,5	87,2	73,6	5,8	6,1	5,1
350 Productos químicos básicos y preparados, petróleo y derivados, caucho y plástico	768,2	1.013,4	939,3	982,4	1.512,3	1.656,4	166,3	124,9	-24,9
Productos químicos básicos	304,8	456,6	380,9	425,2	672,2	716,1	78,5	44,4	-43,4
Productos químicos preparados	142,9	153,9	148,8	153,6	186,6	208,5	14,0	17,9	28,1
Petróleo y derivados, caucho y plástico	320,5	403,0	409,6	403,5	653,5	731,9	73,9	62,6	-15,3
360 Productos de barro, loza y porcelana, vidrio y productos minerales no metálicos	33,0	42,0	49,0	54,5	50,4	52,7	4,9	4,0	-18,4
370 Industria básica del hierro y del acero, industria básica de metales no ferrosos	198,2	199,9	222,1	236,0	304,3	297,2	26,7	25,1	-6,1
380 Productos metálicos, maquinaria, equipos, material eléctrico, instrumentos de medida y material de transporte	524,2	586,9	657,6	662,2	644,0	620,9	60,0	58,2	-3,0
Productos metálicos, maquinaria, equipos, material eléctrico e instrumentos de medida	346,9	385,5	383,7	408,2	362,0	382,6	40,9	32,2	-21,1
Material de transporte	177,3	201,4	273,9	254,0	282,0	238,3	19,1	26,0	35,6
390 Industria manufacturera no expresada	30,4	22,6	27,4	23,1	15,5	24,7	1,5	2,1	34,4
900 OTROS	109,8	93,0	78,9	97,0	117,7	133,0	14,9	16,5	10,9
TOTAL	15.546,2	16.654,1	15.076,6	16.255,7	18.425,8	17.606,5	1.765,7	1.577,9	-10,6

EXPORTACIONES DE CHILE CLASIFICADAS POR PAÍS DE DESTINO
(Millones de US\$ fob)

País	1998	1999	2000	2001	E N E R O		% Var. 02/01
					2001	2002	
AMÉRICA	6.294,1	6.775,0	7.482,0	7.654,8	782,9	729,4	-6,8
AMÉRICA LATINA	3.522,0	3.439,0	3.972,3	3.974,1	339,9	297,2	-12,6
Asociación Latinoamericana de Integración, ALADI	3.360,1	3.228,0	3.745,9	3.717,0	326,0	272,4	-16,4
Mercado Común del Sur, MERCOSUR	1.662,1	1.531,4	1.698,2	1.507,4	123,2	92,7	-24,8
Argentina	734,0	726,7	636,5	555,8	53,5	24,0	-55,0
Brasil	810,8	699,7	952,7	842,8	60,1	60,1	0,0
Paraguay	60,6	47,7	47,3	46,1	3,4	3,0	-11,9
Uruguay	56,7	57,3	61,7	62,6	6,2	5,6	-10,8
Bolivia	250,2	192,3	166,0	143,8	11,8	10,9	-7,1
Colombia	210,7	205,7	237,0	242,9	21,3	24,4	14,5
Cuba	16,8	33,0	36,5	36,5	1,2	4,8	312,2
Ecuador	194,6	109,6	158,2	230,6	15,2	16,0	5,6
México	504,8	634,2	818,7	828,9	93,2	68,5	-26,5
Perú	359,8	358,8	439,1	477,8	40,1	40,7	1,4
Venezuela	177,9	196,0	228,7	285,7	21,1	19,2	-9,4
Costa Rica	29,4	46,9	49,6	51,9	3,1	5,7	87,1
Guatemala	19,6	23,5	25,5	58,0	2,2	3,2	47,0
Panamá	28,5	26,9	35,7	23,7	1,7	2,2	31,4
República Dominicana	25,8	31,6	28,2	29,0	2,2	2,4	6,6
Resto de América Latina	41,9	49,2	51,0	58,0	3,6	6,4	79,1
AMÉRICA DEL NORTE	2.772,1	3.329,8	3.490,1	3.671,3	442,2	431,4	-2,4
Canadá	146,9	196,6	243,2	263,5	33,1	29,1	-11,9
Estados Unidos	2.625,2	3.133,1	3.246,9	3.407,8	409,1	402,3	-1,7
RESTO DE AMÉRICA	9,7	6,3	19,7	9,3	0,9	0,8	-4,1
EUROPA	4.377,3	4.465,4	4.863,1	4.922,2	449,3	417,8	-7,0
Unión Europea, UE	4.213,1	4.231,9	4.517,1	4.553,5	428,0	403,1	-5,8
Alemania	562,5	579,2	453,4	518,4	65,6	31,7	-51,7
Austria	4,0	8,7	11,3	13,5	0,8	0,8	4,2
Bélgica	340,7	303,3	364,8	234,7	20,3	19,9	-1,8
Dinamarca	40,5	45,9	49,0	57,0	3,4	2,6	-24,5
España	292,8	335,5	390,7	344,8	34,9	40,4	15,9
Finlandia	48,1	52,4	61,2	36,2	1,1	8,5	683,3
Francia	446,3	507,2	630,9	604,4	70,7	36,7	-48,1
Grecia	71,5	26,1	47,8	42,3	0,7	13,7	1.813,3
Irlanda	10,5	15,7	20,6	24,5	1,3	1,8	34,3
Italia	672,9	655,4	815,9	802,2	75,1	77,5	3,2
Luxemburgo	0,5	0,2	0,4	1,0	0,1	0,0	-96,4
Países Bajos	426,4	519,9	455,9	537,2	52,3	35,6	-31,9
Portugal	14,5	19,7	20,3	20,8	1,2	0,8	-31,2
Reino Unido	1.173,7	1.095,9	1.072,8	1.235,8	98,1	120,0	22,3
Suecia	108,2	67,1	122,0	80,7	2,3	13,0	463,3
Bulgaria	6,1	13,4	67,5	37,3	0,0	0,0	214,9
Noruega	49,9	62,7	31,0	42,2	5,3	1,0	-82,2
Suiza	40,9	92,7	113,2	157,8	10,0	11,2	12,0
Turquía	22,5	46,1	75,8	71,6	2,1	0,1	-94,7
Resto de Europa	45,0	18,5	58,6	59,8	3,9	2,5	-35,6
ASIA	4.085,7	4.726,3	5.642,8	4.605,6	481,7	376,3	-21,9
Arabia Saudita	41,9	60,7	151,6	55,9	4,6	2,3	-49,1
China	586,3	567,1	965,9	1.066,8	80,4	88,0	9,4
Corea del Sur	405,5	702,3	795,1	554,3	48,3	61,2	26,8
Emiratos Árabes Unidos (*)	65,1	28,4	36,6	32,5	1,9	2,2	12,9
Filipinas	39,6	55,2	68,1	55,2	8,6	8,1	-6,7
India	51,0	103,2	123,2	112,8	5,0	8,2	64,8
Indonesia	52,6	96,1	103,5	41,8	2,3	2,8	22,9
Irán	27,3	21,7	59,8	57,4	17,2	4,4	-74,1
Japón	2.065,5	2.358,9	2.546,2	2.131,4	270,1	157,2	-41,8
Malasia	62,5	67,1	58,4	31,8	5,0	0,7	-86,9
Singapur	54,9	39,8	32,5	24,5	1,9	3,7	93,5
Sri Lanka	15,1	19,1	16,6	13,4	0,7	1,2	69,8
Tailandia	47,1	47,7	37,0	45,4	3,2	4,8	49,7
Taiwán	541,5	521,1	605,3	351,1	30,3	29,0	-4,3
Resto de Asia	27,7	42,0	42,9	31,2	2,2	2,5	12,8
ÁFRICA	72,3	53,1	81,3	83,3	13,6	7,1	-47,8
Egipto	17,1	8,2	11,7	8,9	1,2	0,0	-100,0
Marruecos	6,4	7,6	6,6	7,1	0,4	1,2	184,7
Namibia	2,8	0,0	12,4	9,0	7,2	0,0	-100,0
Nigeria	0,0	0,2	2,2	9,4	0,4	0,9	111,4
Sudáfrica	33,7	30,9	34,6	32,9	2,9	4,2	42,5
Resto de África	12,3	3,3	13,8	16,0	1,5	0,9	-42,8
OCEANÍA	60,6	57,0	64,4	57,4	4,2	5,2	23,2
Australia	35,8	39,5	47,1	41,2	2,8	3,8	35,3
Nueva Zelanda	17,0	9,7	10,0	9,4	0,9	0,9	0,4
Polinesia Francesa	3,1	3,3	2,5	2,9	0,2	0,2	3,7
Samoa Occidental	1,8	2,0	2,3	1,4	0,1	0,1	9,6
Resto de Oceanía	2,8	2,5	2,4	2,5	0,2	0,2	-19,1
OTROS NO ASIGNADOS A ZONAS ECONÓMICAS	186,6	178,9	292,2	283,2	33,9	42,0	23,8
TOTAL	15.076,6	16.255,7	18.425,8	17.606,5	1.765,7	1.577,9	-10,6

(*) Comprende principalmente Dubai y Abu Dhabi.

PRINCIPALES PAÍSES DE DESTINO DE LAS EXPORTACIONES DE CHILE (*)
(Millones de US\$ fob)

País	1996	1997	1998	1999	2000	2001	ENERO		Porcentaje de participación	% Var. 02/01
							2001	2002		
Estados Unidos	2.592,4	2.698,8	2.625,2	3.133,1	3.246,9	3.407,8	409,1	402,3	25,5	-1,7
Japón	2.502,8	2.574,2	2.065,5	2.358,9	2.546,2	2.131,4	270,1	157,2	10,0	-41,8
Reino Unido	925,5	1.041,5	1.173,7	1.095,9	1.072,8	1.235,8	98,1	120,0	7,6	22,3
China	472,6	579,2	586,3	567,1	965,9	1.066,8	80,4	88,0	5,6	9,4
Brasil	921,8	937,7	810,8	699,7	952,7	842,8	60,1	60,1	3,8	0,0
México	147,9	355,0	504,8	634,2	818,7	828,9	93,2	68,5	4,3	-26,5
Italia	486,0	491,8	672,9	655,4	815,9	802,2	75,1	77,5	4,9	3,2
Francia	406,3	443,9	446,3	507,2	630,9	604,4	70,7	36,7	2,3	-48,1
Argentina	701,8	779,8	734,0	726,7	636,5	555,8	53,5	24,0	1,5	-55,0
Corea del Sur	869,7	966,1	405,5	702,3	795,1	554,3	48,3	61,2	3,9	26,8
Países Bajos	385,9	412,8	426,4	519,9	455,9	537,2	52,3	35,6	2,3	-31,9
Alemania	750,5	714,0	562,5	579,2	453,4	518,4	65,6	31,7	2,0	-51,7
Perú	326,6	335,1	359,8	358,8	439,1	477,8	40,1	40,7	2,6	1,4
Taiwán	640,0	759,7	541,5	521,1	605,3	351,1	30,3	29,0	1,8	-4,3
España	284,1	329,3	292,8	335,5	390,7	344,8	34,9	40,4	2,6	15,9
Venezuela	141,4	158,3	177,9	196,0	228,7	285,7	21,1	19,2	1,2	-9,4
Canadá	138,0	128,2	146,9	196,6	243,2	263,5	33,1	29,1	1,8	-11,9
Colombia	195,1	227,7	210,7	205,7	237,0	242,9	21,3	24,4	1,5	14,5
Bélgica	268,0	272,4	340,7	303,3	364,8	234,7	20,3	19,9	1,3	-1,8
Ecuador	144,0	156,2	194,6	109,6	158,2	230,6	15,2	16,0	1,0	5,6
Suiza	72,8	66,7	40,9	92,7	113,2	157,8	10,0	11,2	0,7	12,0
Bolivia	207,9	230,1	250,2	192,3	166,0	143,8	11,8	10,9	0,7	-7,1
India	97,5	69,4	51,0	103,2	123,2	112,8	5,0	8,2	0,5	64,8
Suecia	71,1	99,9	108,2	67,1	122,0	80,7	2,3	13,0	0,8	463,3
Turquía	1,6	26,5	22,5	46,1	75,8	71,6	2,1	0,1	0,0	-94,7
Uruguay	57,7	60,8	56,7	57,3	61,7	62,6	6,2	5,6	0,4	-10,8
Guatemala	10,9	17,1	19,6	23,5	25,5	58,0	2,2	3,2	0,2	47,0
Irán	13,7	19,9	27,3	21,7	59,8	57,4	17,2	4,4	0,3	-74,1
Dinamarca	29,2	43,0	40,5	45,9	49,0	57,0	3,4	2,6	0,2	-24,5
Arabia Saudita	57,4	49,0	41,9	60,7	151,6	55,9	4,6	2,3	0,1	-49,1
Filipinas	97,2	71,0	39,6	55,2	68,1	55,2	8,6	8,1	0,5	-6,7
Costa Rica	25,1	33,5	29,4	46,9	49,6	51,9	3,1	5,7	0,4	87,1
Paraguay	66,7	64,6	60,6	47,7	47,3	46,1	3,4	3,0	0,2	-11,9
Tailandia	119,1	131,7	47,1	47,7	37,0	45,4	3,2	4,8	0,3	49,7
Grecia	38,9	57,0	71,5	26,1	47,8	42,3	0,7	13,7	0,9	1.813,3
Noruega	39,0	37,7	49,9	62,7	31,0	42,2	5,3	1,0	0,1	-82,2
Subtotal	14.306,1	15.439,5	14.235,6	15.402,8	17.286,6	16.657,6	1.681,9	1.479,3	93,8	-12,0
Otros	1.240,1	1.214,6	841,0	852,9	1.139,2	948,9	83,8	98,5	6,2	17,6
TOTAL	15.546,2	16.654,1	15.076,6	16.255,7	18.425,8	17.606,5	1.765,7	1.577,9	100,0	-10,6

(*) Ordenados por monto embarcado en el año 2001.

Principales productos	CLAVE 110			AGRICULTURA, FRUTICULTURA Y GANADERÍA Valor en millones de US\$ fob											
	2000			2001			ENERO						% Var. 2002/2001		
	Cantidad	Precio (US\$)	Valor	Cantidad	Precio (US\$)	Valor	Cantidad	Precio (US\$)	Valor	Cantidad	Precio (US\$)	Valor	Cantidad	Precio	Valor
Frutas frescas															
Nueces con cáscara (tmn)	3.529	2.211	7,8	4.124	2.153	8,9	9	2.409	0,0	10	1.853	0,0	8	-23	-17
Nueces sin cáscara (tmn)	2.248	6.292	14,1	2.698	5.911	15,9	42	6.393	0,3	35	6.472	0,2	-17	1	-16
Almendras con cáscara (tmn)	599	2.472	1,5	99	1.921	0,2	4	4.345	0,0	-	-	-	-	-	-
Almendras sin cáscara (tmn)	2.015	3.885	7,8	2.501	3.054	7,6	74	4.312	0,3	201	2.677	0,5	172	-38	69
Paltas (tmn)	52.049	1.420	73,9	52.491	1.277	67,0	2.681	1.589	4,3	8.901	1.032	9,2	232	-35	116
Naranjas (tmn)	3.377	607	2,0	5.192	599	3,1	4	378	0,0	124	595	0,1	3.391	57	5.394
Mandarinas, clementinas, wilkings (tmn)	6.896	753	5,2	10.145	777	7,9	-	-	-	-	-	-	-	-	-
Limonos (tmn)	18.047	769	13,9	20.968	1.066	22,4	0	1.278	0,0	0	1.239	0,0	-56	-3	-58
Uvas (tmn)	596.157	1.136	677,0	545.000	1.158	631,1	99.167	1.141	113,1	98.299	930	91,4	-1	-18	-19
Manzanas (tmn)	387.719	525	203,4	540.444	448	241,9	214	392	0,1	2.496	354	0,9	1.069	-10	956
Peras (tmn)	124.734	513	64,0	128.895	480	61,9	3.497	704	2,5	2.212	446	1,0	-37	-37	-60
Damascos (tmn)	3.203	1.555	5,0	3.154	1.141	3,6	672	1.344	0,9	1.504	989	1,5	124	-26	65
Cerezas (tmn)	6.065	3.746	22,7	7.450	2.961	22,1	1.587	3.643	5,8	3.773	2.565	9,7	138	-30	67
Nectarines (tmn)	43.838	1.028	45,1	52.052	874	45,5	18.915	795	15,0	16.279	746	12,1	-14	-6	-19
Duraznos (tmn)	30.795	1.091	33,6	37.728	940	35,4	13.521	953	12,9	12.519	785	9,8	-7	-18	-24
Ciruelas (tmn)	52.677	1.229	64,7	81.570	896	73,1	16.726	894	15,0	13.436	765	10,3	-20	-14	-31
Frambuesas y moras frescas (tmn)	3.642	5.816	21,2	4.107	5.436	22,3	695	6.310	4,4	810	5.429	4,4	17	-14	0
Arándanos (tmn)	4.046	7.380	29,9	4.425	5.941	26,3	1.568	4.921	7,7	2.106	3.538	7,5	34	-28	-3
Kiwis (tmn)	102.497	668	68,5	110.410	591	65,3	82	577	0,0	-	-	-	-	-	-
Las demás frutas frescas (tmn)	4.601	1.438	6,6	6.420	1.221	7,8	229	2.468	0,6	346	1.061	0,4	51	-57	-35
Hortalizas															
Papas (tmn)	3.525	203	0,7	6.089	216	1,3	2	590	0,0	2	455	0,0	44	-23	11
Tomates frescos (tmn)	6.036	667	4,0	6.530	583	3,8	390	828	0,3	130	725	0,1	-67	-12	-71
Cebollas (tmn)	29.377	293	8,6	34.702	311	10,8	4.934	552	2,7	5.051	488	2,5	2	-12	-10
Ajos (tmn)	10.319	974	10,1	8.948	1.019	9,1	3.467	1.012	3,5	3.942	1.088	4,3	14	8	22

Nota : La definición de las claves económicas se puede consultar en el Indicadores de Comercio Exterior de enero de 2002.

AGRICULTURA, FRUTICULTURA Y GANADERÍA Valor en millones de US\$ fob										CLAVE 110					
Principales productos	2000			2001			ENERO			2002			% Var. 2002/2001		
	Cantidad	Precio (US\$)	Valor	Cantidad	Precio (US\$)	Valor	2001			Cantidad	Precio (US\$)	Valor	Cantidad	Precio	Valor
							Cantidad	Precio (US\$)	Valor						
Achicorias (tmn)	2.321	2.465	5,7	2.300	1.951	4,5	1	2.946	0,0	1	3.420	0,0	32	16	53
Espárragos (tmn)	3.636	1.784	6,5	2.944	1.722	5,1	33	1.384	0,0	190	2.152	0,4	483	56	807
Pimiento, ají y similares (tmn)	1.164	815	0,9	2.657	779	2,1	0	2.960	0,0	0	2.715	0,0	-13	-8	-20
Frejol para consumo (tmn)	9.234	318	2,9	8.544	442	3,8	611	285	0,2	354	545	0,2	-42	91	11
Orégano (tmn)	3.085	2.491	7,7	3.076	1.518	4,7	151	2.163	0,3	319	945	0,3	112	-56	-7
Lupino (tmn)	13.499	274	3,7	11.960	167	2,0	663	178	0,1	151	216	0,0	-77	22	-72
Las demás hortalizas frescas (tmn)	1.894	1.056	2,0	1.769	1.091	1,9	16	1.953	0,0	88	1.265	0,1	450	-35	256
Semillas															
Maíz para siembra (tmn)	47.145	1.437	67,7	50.878	1.308	66,5	285	1.131	0,3	829	1.456	1,2	191	29	274
Poroto soya (tmn)	718	1.580	1,1	544	1.440	0,8	1	680	0,0	0	611	0,0	-90	-10	-91
Los demás cereales (tmn)	2.120	155	0,3	13.138	126	1,7	2	732	0,0	788	145	0,1	41.359	-80	8.124
Semilla de girasol (tmn)	8.053	1.782	14,3	2.101	1.791	3,8	228	1.446	0,3	0	2.087	0,0	-100	44	-100
Semilla de forrajeras (tmn)	1.052	2.324	2,4	978	2.185	2,1	13	2.249	0,0	151	1.872	0,3	1.109	-17	906
Semilla de plantas herbáceas (kgn)	22.797	696	15,9	36.159	493	17,8	1.527	1.958	3,0	1.081	1.695	1,8	-29	-13	-39
Semilla de hortalizas (tmn)	1.483	28.066	41,6	1.174	29.308	34,4	24	51.051	1,2	31	28.107	0,9	30	-45	-28
Semilla de melón y sandía (kgn)	120.908	89	10,7	35.001	145	5,1	2.125	89	0,2	815	93	0,1	-62	4	-60
Fréjol para semilla (tmn)	1.418	1.605	2,3	2.176	1.479	3,2	26	1.647	0,0	1	4.000	0,0	-98	143	-94
Las demás semillas	-	-	0,9	-	-	1,1	-	-	0,0	-	-	0,0	-	-	269
Animales vivos															
Caballos (unidad)	193	26.041	5,0	192	25.892	5,0	11	88.882	1,0	-	-	-	-	-	-
Porcinos (unidad)	2.941	383	1,1	1.831	618	1,1	-	-	-	-	-	-	-	-	-
Pollitos de un día (miles de unidades)	1.778	2.377	4,2	1.726	2.402	4,1	248	2.244	0,6	-	-	-	-	-	-
Los demás animales vivos	-	-	2,3	-	-	2,2	-	-	0,0	-	-	0,5	-	-	1.313
Otros productos agropecuarios															
Huevos fértiles y de consumo (tmn)	522	2.057	1,1	1.325	2.682	3,6	26	2.432	0,1	78	1.257	0,1	194	-48	52
Miel natural (tmn)	4.361	1.103	4,8	6.021	1.076	6,5	509	1.087	0,6	567	1.304	0,7	11	20	34

EXPORTACIONES DE LOS PRINCIPALES PRODUCTOS CLASIFICADOS DE ACUERDO A LA CIU
Enero 2002

Principales productos	CLAVE 110			AGRICULTURA, FRUTICULTURA Y GANADERÍA Valor en millones de US\$ fob											
	2000			2001			ENERO						% Var. 2002/2001		
	Cantidad	Precio (US\$)	Valor	Cantidad	Precio (US\$)	Valor	Cantidad	Precio (US\$)	Valor	Cantidad	Precio (US\$)	Valor	Cantidad	Precio	Valor
Lana sucia de oveja (tmn)	3.091	1.040	3,2	3.542	1.103	3,9	12	800	0,0	327	1.570	0,5	2.545	96	5.091
Flores	-	-	3,3	-	-	3,6	-	-	0,5	-	-	0,3	-	-	-45
Plantas vivas	-	-	0,8	-	-	0,8	-	-	0,0	-	-	0,0	-	-	-44
Musgos y líquenes (tmn)	144	3.557	0,5	123	4.242	0,5	-	-	-	9	3.913	0,0	-	-	-
Bulbos y tubérculos	-	-	5,9	-	-	7,3	-	-	0,0	-	-	0,0	-	-	303
RESTANTES			2,6			2,0			0,2			0,1			
TOTAL AGREGACIÓN MAYOR			1.613,0			1.595,4			198,2			173,6			

MADERA EN PIE Y EXTRACCIÓN DE MADERA Valor en millones de US\$ fob										CLAVE 120					
Principales productos	2000			2001			ENERO								
	Cantidad	Precio (US\$)	Valor	Cantidad	Precio (US\$)	Valor	2001			2002			% Var. 2002/2001		
							Cantidad	Precio (US\$)	Valor	Cantidad	Precio (US\$)	Valor	Cantidad	Precio	Valor
Maderas															
Madera en bruto tratada (m³)	50.505	207	10,4	37.366	215	8,0	4.635	219	1,0	2.857	227	0,6	-38	3	-36
Rollizos para pulpa de conifera (m³)	94.880	42	4,0	117.540	34	4,0	-	-	-	-	-	-	-	-	-
Rollizos para pulpa distinta de la de conifera (m³)	505.534	52	26,4	335.052	56	18,7	42.269	56	2,4	36.452	47	1,7	-14	-16	-28
Rollizos de conifera para aserrar (m³)	64.108	46	3,0	38.849	49	1,9	8.345	55	0,5	13.413	44	0,6	61	-20	29
Rollizos distintos de los de conifera para aserrar (m³)	16.666	152	2,5	26.669	71	1,9	1.481	162	0,2	1.622	113	0,2	10	-30	-23
Productos vegetales															
Raíces, hojas y corteza de boldo (tmn)	1.318	710	0,9	1.496	629	0,9	161	642	0,1	126	573	0,1	-22	-11	-30
Corteza de quillay (tmn)	442	2.867	1,3	436	2.493	1,1	139	2.673	0,4	40	2.521	0,1	-71	-6	-73
Los demás productos vegetales (tmn)	805	3.852	3,1	977	3.468	3,4	52	4.137	0,2	97	2.745	0,3	86	-34	23
RESTANTES			0,2			0,0			-			-			
TOTAL AGREGACIÓN MAYOR			51,8			39,9			4,8			3,6			

EXPORTACIONES DE LOS PRINCIPALES PRODUCTOS CLASIFICADOS DE ACUERDO A LA CIU
Enero 2002

Principales productos	CLAVE 130			PESCA EXTRACTIVA Valor en millones de US\$ fob											
	2000			2001			ENERO						% Var. 2002/2001		
	Cantidad	Precio (US\$)	Valor	Cantidad	Precio (US\$)	Valor	2001			2002			Cantidad	Precio	Valor
							Cantidad	Precio (US\$)	Valor	Cantidad	Precio (US\$)	Valor			
Peces vivos (kgn)	6.226	18	0,1	9.168	41	0,4	20	37	0,0	649	251	0,2	3.145	574	21.780
Higados, huevas y lechas de pescado aptas para consumo humano (kgn)	31.998	10	0,3	105.929	15	1,6	-	-	-	270	26	0,0	-	-	-
Ámbar gris (tmn)	460	894	0,4	567	832	0,5	25	673	0,0	48	634	0,0	95	-6	84
Algas															
Algas Gracilaria, Lessonia e Iridaea (tmn)	24.334	523	12,7	23.610	480	11,3	2.047	464	1,0	2.220	452	1,0	8	-3	6
Las demás algas (tmn)	10.587	1.091	11,6	10.922	1.082	11,8	912	1.085	1,0	861	1.375	1,2	-6	27	20
RESTANTES			1,2			0,8			0,0			0,1			
TOTAL AGREGACIÓN MAYOR			26,4			26,3			2,0			2,5			

MINERÍA Valor en millones de US\$ fob										CLAVE 200					
Principales productos	2000			2001			ENERO								
	Cantidad	Precio (US\$)	Valor	Cantidad	Precio (US\$)	Valor	2001			2002			% Var. 2002/2001		
							Cantidad	Precio (US\$)	Valor	Cantidad	Precio (US\$)	Valor	Cantidad	Precio	Valor
Minería metálica															
Hierro a granel (tmn)	2.746.703	13	34,7	2.889.310	14	40,3	246.884	13	3,1	27.203	50	1,4	-89	292	-57
Hierro peletizado (tmn)	3.741.594	29	107,5	3.292.198	29	95,2	335.878	31	10,3	71.706	64	4,6	-79	109	-55
Concentrado de cobre	-	-	2.366,4	-	-	2.017,7	-	-	252,1	-	-	140,1	-	-	-44
Cobre para el afino	-	-	283,3	-	-	248,8	-	-	35,2	-	-	20,2	-	-	-43
Cátodos de cobre refinado	-	-	4.375,1	-	-	4.046,3	-	-	356,9	-	-	383,8	-	-	8
Los demás cobres refinados	-	-	256,2	-	-	210,4	-	-	28,8	-	-	24,4	-	-	-15
Mineral de zinc (tmn)	69.083	193	13,3	57.068	151	8,6	9.189	149	1,4	4.623	402	1,9	-50	169	35
Óxido de molibdeno (tmn)	43.212	3.381	146,1	67.231	1.897	127,6	3.682	3.033	11,2	3.233	3.715	12,0	-12	22	8
Concentrado de molibdeno sin tostar (tmn)	10.299	2.166	22,3	16.755	2.120	35,5	2.824	1.928	5,4	1.970	2.202	4,3	-30	14	-20
Mineral de plata (tmn)	3.186	1.593	5,1	-	-	-	-	-	-	-	-	-	-	-	-
Mineral de oro (tmn)	56.689	910	51,6	46.361	630	29,2	-	-	-	-	-	-	-	-	-
Plata metálica	-	-	88,2	-	-	94,2	-	-	9,6	-	-	9,8	-	-	2
Oro metálico	-	-	291,4	-	-	238,2	-	-	26,5	-	-	24,9	-	-	-6
Minería no metálica															
Sal marina y de mesa (tmn)	2.559.472	9	22,2	4.195.338	9	37,8	221.277	9	2,0	511.159	11	5,6	131	18	173
Arena sílicea fósil (tmn)	7.082	388	2,8	7.413	375	2,8	727	359	0,3	108	397	0,0	-85	11	-84
Borato natural en bruto (tmn)	47.236	141	6,7	59.055	135	8,0	4.502	170	0,8	1.528	223	0,3	-66	31	-55
Yodo (tmn)	9.847	14.725	145,0	9.447	13.976	132,0	453	14.594	6,6	1.683	12.668	21,3	272	-13	223
Trióxido de arsénico (tmn)	10.712	395	4,2	4.927	409	2,0	690	413	0,3	-	-	-	-	-	-
Sulfato de sodio (tmn)	28.792	92	2,6	46.660	76	3,5	5.694	91	0,5	5.010	101	0,5	-12	11	-3
Carbonato de litio (tmn)	34.904	1.514	52,8	33.432	1.545	51,6	2.483	1.528	3,8	4.847	1.508	7,3	95	-1	93
Salitre sódico (tmn)	201.484	163	32,8	193.472	161	31,1	22.815	140	3,2	6.091	168	1,0	-73	20	-68
Salitre potásico (tmn)	151.919	190	28,9	172.546	188	32,4	18.160	197	3,6	27.578	182	5,0	52	-8	40
RESTANTES			7,4			7,0			0,1			0,9			
TOTAL AGREGACIÓN MAYOR			8.346,5			7.500,5			761,6			669,4			

Principales productos	CLAVES 311-312			ALIMENTOS Y ALIMENTOS FORRAJEROS Valor en millones de US\$ fob											
	2000			2001			ENERO						% Var. 2002/2001		
	Cantidad	Precio (US\$)	Valor	Cantidad	Precio (US\$)	Valor	Cantidad	Precio (US\$)	Valor	Cantidad	Precio (US\$)	Valor	Cantidad	Precio	Valor
Carnes y despojos															
Carne de cerdo fresca, congelada o refrigerada (tmn)	12.982	3.456	44,9	24.531	2.812	69,0	1.467	3.018	4,4	3.140	2.651	8,3	114	-12	88
Despojos de cerdo (tmn)	5.756	968	5,6	6.725	565	3,8	411	459	0,2	603	693	0,4	47	51	121
Carne de ovino fresca, congelada o refrigerada (tmn)	3.828	1.930	7,4	4.785	2.189	10,5	194	2.297	0,4	288	2.293	0,7	48	0	48
Carne y despojos de pollo (tmn)	12.803	1.080	13,8	20.424	1.304	26,6	1.152	1.127	1,3	1.382	1.285	1,8	20	14	37
Carne y despojos de pavo (tmn)	5.126	1.856	9,5	6.962	1.572	10,9	166	1.946	0,3	440	1.485	0,7	164	-24	102
Carne y despojos comestibles de conejo (tmn)	313	5.705	1,8	183	5.707	1,0	0	9.938	0,0	-	-	-	-	-	-
Despojos de bovino (tmn)	247	5.409	1,3	392	5.092	2,0	50	4.859	0,2	40	4.257	0,2	-21	-12	-31
Las demás carnes y despojos comestibles (tmn)	2.909	668	1,9	6.745	977	6,6	207	616	0,1	524	520	0,3	153	-16	113
Embutidos y preparaciones de carne (tmn)	5.936	2.447	14,5	9.307	2.057	19,1	320	2.124	0,7	210	1.552	0,3	-34	-27	-52
Productos del mar															
Frescos o refrigerados															
Filete de salmón fresco o refrigerado (tmn)	49.082	5.690	279,3	66.467	4.165	276,8	5.106	4.716	24,1	7.272	3.156	23,0	42	-33	-5
Los demás salmones frescos o refrigerados (tmn)	12.718	3.731	47,5	15.942	2.738	43,7	1.409	3.149	4,4	1.625	2.002	3,3	15	-36	-27
Trucha fresca o refrigerada (tmn)	876	4.437	3,9	1.157	3.044	3,5	65	3.150	0,2	279	2.186	0,6	331	-31	199
Mero fresco o refrigerado (tmn)	2.273	10.064	22,9	1.552	9.814	15,2	123	10.159	1,3	142	8.389	1,2	15	-17	-5
Merluza fresca o refrigerada (tmn)	12.062	2.857	34,5	13.072	2.333	30,5	1.647	2.699	4,4	1.758	1.667	2,9	7	-38	-34
Jurel fresco o refrigerado (tmn)	9.246	363	3,4	14.747	388	5,7	1.463	360	0,5	849	307	0,3	-42	-15	-51
Los demás pescados frescos o refrigerados (tmn)	11.607	1.043	12,1	14.413	1.093	15,7	677	1.089	0,7	903	1.242	1,1	33	14	52
Congelados															
Filete de salmón congelado (tmn)	25.253	5.357	135,3	46.104	3.748	172,8	3.101	4.717	14,6	5.319	3.301	17,6	72	-30	20
Los demás salmones congelados (tmn)	68.074	4.027	274,1	98.738	2.422	239,1	22.341	2.897	64,7	30.126	1.500	45,2	35	-48	-30

ALIMENTOS Y ALIMENTOS FORRAJEROS Valor en millones de US\$ fob										CLAVES 311-312					
Principales productos	2000			2001			ENERO			2002			% Var. 2002/2001		
	Cantidad	Precio (US\$)	Valor	Cantidad	Precio (US\$)	Valor	Cantidad	Precio (US\$)	Valor	Cantidad	Precio (US\$)	Valor	Cantidad	Precio	Valor
Merluza congelada (tmn)	45.629	1.879	85,7	46.672	1.972	92,1	3.033	1.632	4,9	2.130	1.731	3,7	-30	6	-25
Mero congelado (tmn)	6.202	8.504	52,7	5.681	6.791	38,6	978	6.848	6,7	454	7.216	3,3	-54	5	-51
Jurel congelado (tmn)	15.919	433	6,9	47.911	347	16,6	3.984	329	1,3	4.051	344	1,4	2	5	6
Trucha congelada (tmn)	43.695	4.505	196,8	64.548	2.921	188,5	6.744	3.377	22,8	7.852	1.898	14,9	16	-44	-35
Los demás pescados congelados (tmn)	15.908	1.641	26,1	21.521	1.266	27,2	1.452	1.146	1,7	2.312	1.487	3,4	59	30	107
Conservados de otro modo															
Filete de pescado seco o en salmuera (tmn)	1.052	5.733	6,0	983	4.294	4,2	141	3.971	0,6	145	3.152	0,5	3	-21	-18
Anchoa salada o en salmuera (tmn)	2.665	823	2,2	2.494	842	2,1	154	830	0,1	236	816	0,2	54	-2	51
Salmón, trucha y otros pescados en salmuera (tmn)	2.518	4.981	12,5	3.452	3.303	11,4	696	3.777	2,6	1.277	2.419	3,1	84	-36	18
Salmón ahumado (tmn)	710	10.093	7,2	1.020	8.181	8,3	94	7.255	0,7	146	8.326	1,2	56	15	78
Trucha ahumada (tmn)	1.033	12.162	12,6	1.328	8.928	11,9	97	9.802	0,9	98	7.472	0,7	1	-24	-23
Los demás pescados secos, ahumados o en salmuera (tmn)	212	13.486	2,9	256	13.912	3,6	66	9.050	0,6	13	22.316	0,3	-80	147	-51
Albacora (tmn)	1.233	7.404	9,1	1.048	6.574	6,9	28	5.388	0,1	31	8.318	0,3	13	54	74
Filete y demás carnes de pescado (tmn)	6.077	2.980	18,1	10.607	2.239	23,8	619	2.382	1,5	762	2.080	1,6	23	-13	8
Huevos de pescado (tmn)	1.585	3.687	5,8	1.352	4.515	6,1	21	4.227	0,1	135	2.775	0,4	557	-34	331
Moluscos y crustáceos															
Pulpo (tmn)	1.509	2.400	3,6	1.542	2.540	3,9	72	2.584	0,2	46	2.718	0,1	-37	5	-34
Langostino congelado (tmn)	1.985	10.641	21,1	688	10.577	7,3	146	10.393	1,5	0	13.500	0,0	-100	30	-100
Jaiba congelada (tmn)	537	5.301	2,8	404	4.731	1,9	39	4.467	0,2	24	4.239	0,1	-38	-5	-41
Centolla y centollón congelados (tmn)	1.918	11.288	21,6	1.593	12.316	19,6	115	13.137	1,5	170	13.824	2,3	47	5	55
Ostra (tmn)	948	2.670	2,5	804	2.756	2,2	64	3.452	0,2	99	2.846	0,3	56	-18	28
Ostión (tmn)	1.978	9.734	19,3	2.113	12.398	26,2	270	11.098	3,0	202	12.153	2,5	-25	10	-18
Mejillón (tmn)	590	2.146	1,3	956	2.016	1,9	85	1.969	0,2	85	2.204	0,2	0	12	12

Principales productos	CLAVES 311-312			ALIMENTOS Y ALIMENTOS FORRAJEROS Valor en millones de US\$ fob											
	2000			2001			ENERO						% Var. 2002/2001		
	Cantidad	Precio (US\$)	Valor	Cantidad	Precio (US\$)	Valor	Cantidad	Precio (US\$)	Valor	Cantidad	Precio (US\$)	Valor	Cantidad	Precio	Valor
Erizo vivo, fresco o refrigerado (tmn)	1.540	14.699	22,6	2.046	9.607	19,7	18	15.067	0,3	15	15.491	0,2	-17	3	-15
Erizo congelado o seco (tmn)	1.474	18.124	26,7	1.486	16.935	25,2	36	8.029	0,3	103	18.820	1,9	187	134	572
Camarones congelados (tmn)	595	9.919	5,9	607	9.637	5,8	45	9.446	0,4	11	9.496	0,1	-76	1	-76
Loco (kgn)	114.854	24	2,7	174.982	18	3,1	40.237	20	0,8	22.623	16	0,4	-44	-17	-53
Los demás moluscos (tmn)	956	5.421	5,2	1.615	2.732	4,4	90	7.399	0,7	134	1.146	0,2	50	-85	-77
Conservas															
Conservas de salmón (tmn)	1.242	6.865	8,5	1.318	5.458	7,2	35	6.907	0,2	114	4.140	0,5	229	-40	97
Conservas de sardina (tmn)	4.765	955	4,6	9.850	970	9,6	515	946	0,5	390	904	0,4	-24	-4	-28
Conservas de jurel (tmn)	76.190	861	65,6	68.067	811	55,2	4.165	771	3,2	4.958	795	3,9	19	3	23
Las demás conservas de pescado (tmn)	11.094	1.734	19,2	13.065	1.540	20,1	389	2.348	0,9	171	2.632	0,5	-56	12	-51
Jaibas en conserva (kgn)	274.549	9	2,5	384.487	9	3,4	43.034	10	0,4	30.416	8	0,3	-29	-15	-40
Centolla y Centollón en conserva (kgn)	157.440	21	3,3	214.680	22	4,8	25.732	22	0,6	17.421	21	0,4	-32	-4	-35
Erizo en conserva (tmn)	893	17.799	15,9	719	14.799	10,6	6	4.402	0,0	11	8.340	0,1	91	89	261
Almeja en conserva (tmn)	1.764	4.370	7,7	1.920	4.041	7,8	151	4.143	0,6	153	4.175	0,6	2	1	2
Loco en conserva (kgn)	271.527	24	6,5	112.825	20	2,3	16.116	24	0,4	6.120	17	0,1	-62	-27	-72
Caracol en conserva (tmn)	544	8.261	4,5	497	9.504	4,7	71	7.755	0,6	30	11.229	0,3	-57	45	-38
Cholga, chorito y choro en conserva (tmn)	3.454	2.111	7,3	5.950	2.170	12,9	287	2.059	0,6	540	2.108	1,1	88	2	92
Los demás moluscos en conserva (tmn)	4.931	5.995	29,6	5.001	5.954	29,8	462	5.913	2,7	460	6.351	2,9	-1	7	7
Derivados															
Aceite de pescado (tmn)	16.089	194	3,1	2.000	515	1,0	18	576	0,0	366	621	0,2	1.884	8	2.036
Harina de pescado (tmn)	532.231	437	232,5	489.937	520	254,5	54.432	441	24,0	31.566	590	18,6	-42	34	-22
Harina de crustáceo (tmn)	5.513	515	2,8	4.857	550	2,7	300	439	0,1	114	821	0,1	-62	87	-29
Lacteos y sus derivados															
Leche y nata sin concentrar	-	-	1,4	-	-	1,3	-	-	0,1	-	-	0,1	-	-	-14

ALIMENTOS Y ALIMENTOS FORRAJEROS Valor en millones de US\$ fob										CLAVES 311-312						
Principales productos	2000			2001			ENERO			2002			% Var. 2002/2001			
	Cantidad	Precio (US\$)	Valor	Cantidad	Precio (US\$)	Valor	Cantidad	Precio (US\$)	Valor	Cantidad	Precio (US\$)	Valor	Cantidad	Precio	Valor	
Leche en polvo entera (contenido de grasa superior o igual a 26% en peso) (tmn)	2.173	1.919	4,2	6.215	2.215	13,8	113	2.640	0,3	891	1.871	1,7	686	-29	457	
Leche condensada y demás productos azucarados (tmn)	14.717	969	14,3	17.318	1.015	17,6	1.627	940	1,5	332	909	0,3	-80	-3	-80	
Lactosuero (tmn)	2.076	608	1,3	3.111	584	1,8	165	575	0,1	30	618	0,0	-82	8	-80	
Queso (tmn)	1.543	2.359	3,6	3.056	2.497	7,6	142	2.645	0,4	339	2.439	0,8	138	-8	119	
Otros productos lácteos (tmn)	1.666	1.159	1,9	1.762	1.281	2,3	101	1.139	0,1	109	1.179	0,1	8	3	12	
Frutas y hortalizas conservadas																
Legumbres y hortalizas congeladas (tmn)	11.892	1.514	18,0	14.955	1.289	19,3	1.100	1.727	1,9	1.308	1.290	1,7	19	-25	-11	
Legumbres y hortalizas conservadas de otro modo (tmn)	3.951	984	3,9	3.753	1.005	3,8	272	1.097	0,3	198	1.050	0,2	-27	-4	-30	
Hortaliza deshidratada (tmn)	5.995	4.690	28,1	6.723	3.953	26,6	258	4.758	1,2	362	3.643	1,3	40	-23	7	
Frujilla congelada (tmn)	2.721	1.195	3,3	4.622	1.079	5,0	377	1.052	0,4	973	1.086	1,1	158	3	166	
Mora congelada (tmn)	8.089	1.083	8,8	7.262	897	6,5	211	966	0,2	100	967	0,1	-52	0	-52	
Frambuesa, zarzamora y grosella congeladas (tmn)	20.111	1.901	38,2	21.893	1.337	29,3	3.077	1.433	4,4	2.464	1.341	3,3	-20	-6	-25	
Las demás frutas congeladas (tmn)	6.383	1.049	6,7	7.461	1.014	7,6	530	1.340	0,7	854	1.105	0,9	61	-18	33	
Cereza sulfitada (tmn)	925	1.445	1,3	718	1.499	1,1	40	1.474	0,1	62	1.662	0,1	57	13	77	
Pasas (tmn)	41.545	1.181	49,1	37.454	946	35,4	898	1.093	1,0	765	856	0,7	-15	-22	-33	
Ciruela deshidratada (tmn)	20.700	1.358	28,1	26.179	1.246	32,6	827	1.301	1,1	1.340	1.380	1,8	62	6	72	
Manzana deshidratada (tmn)	3.579	3.348	12,0	4.446	2.972	13,2	267	3.224	0,9	575	3.083	1,8	115	-4	106	
Conservas de tomate (tmn)	1.991	582	1,2	2.996	397	1,2	87	585	0,1	55	352	0,0	-37	-40	-62	
Puré y jugo de tomate (tmn)	87.566	657	57,6	109.009	559	61,0	8.288	576	4,8	10.155	545	5,5	23	-5	16	
Legumbre y hortaliza conservadas sin vinagre ni ácido acético (tmn)	2.254	1.505	3,4	2.612	1.188	3,1	167	1.463	0,2	436	998	0,4	161	-32	78	
Las demás conservas de hortaliza (tmn)	1.198	1.714	2,1	1.353	1.451	2,0	246	1.578	0,4	1	2.437	0,0	-99	54	-99	
Fruta y hortaliza confitadas (tmn)	936	1.711	1,6	641	1.567	1,0	43	1.998	0,1	13	1.880	0,0	-70	-6	-72	

Principales productos	CLAVES 311-312			ALIMENTOS Y ALIMENTOS FORRAJEROS Valor en millones de US\$ fob											
	2000			2001			ENERO						% Var. 2002/2001		
	Cantidad	Precio (US\$)	Valor	Cantidad	Precio (US\$)	Valor	Cantidad	Precio (US\$)	Valor	Cantidad	Precio (US\$)	Valor	Cantidad	Precio	Valor
Pulpa y mermelada de durazno (tmn)	7.442	1.056	7,9	12.287	900	11,1	114	1.044	0,1	780	897	0,7	583	-14	487
Las demás pulpas y mermeladas de fruta (tmn)	18.499	701	13,0	21.603	623	13,5	1.026	729	0,7	1.515	610	0,9	48	-16	23
Conservas de cereza (tmn)	4.947	1.954	9,7	4.200	1.896	8,0	475	1.715	0,8	463	1.716	0,8	-3	0	-3
Conservas de durazno (tmn)	38.628	807	31,2	36.327	769	27,9	1.648	786	1,3	1.226	734	0,9	-26	-7	-31
Conservas de mezclas de fruta (tmn)	8.028	933	7,5	5.890	894	5,3	321	840	0,3	234	843	0,2	-27	0	-27
Las demás conservas de fruta (tmn)	4.913	1.338	6,6	4.304	1.418	6,1	231	1.993	0,5	64	2.844	0,2	-72	43	-61
Jugos de fruta															
Jugo de uva (tmn)	10.653	727	7,7	15.049	811	12,2	1.051	1.117	1,2	2.264	716	1,6	115	-36	38
Jugo de manzana (tmn)	35.307	1.300	45,9	53.743	852	45,8	2.141	1.168	2,5	3.720	837	3,1	74	-28	24
Los demás jugos de fruta (tmn)	11.285	1.667	18,8	17.889	1.459	26,1	1.061	1.362	1,4	1.123	1.434	1,6	6	5	11
Otros alimentos															
Extracto, esencia y concentrado de té, café o yerbas (tmn)	1.876	5.071	9,5	3.529	4.355	15,4	189	4.678	0,9	259	3.189	0,8	37	-32	-7
Té (tmn)	171	5.505	0,9	592	5.671	3,4	27	6.915	0,2	45	5.914	0,3	65	-14	41
Hierbas medicinales y demás infusiones (tmn)	728	3.450	2,5	636	5.040	3,2	162	2.758	0,4	27	7.533	0,2	-84	173	-55
Avena aplastada (tmn)	5.827	340	2,0	10.075	326	3,3	679	337	0,2	716	322	0,2	5	-5	1
Avena mondada (tmn)	24.061	267	6,4	33.086	250	8,3	1.247	261	0,3	3.789	245	0,9	204	-6	185
Rosa mosqueta (tmn)	4.873	1.841	9,0	5.178	2.013	10,4	404	2.324	0,9	646	2.138	1,4	60	-8	47
Grasa y aceite vegetal de animal (tmn)	9.933	370	3,7	20.667	307	6,3	13.143	219	2,9	120	260	0,0	-99	19	-99
Aceite de rosa mosqueta y otros aceites (tmn)	618	4.826	3,0	367	5.552	2,0	74	4.170	0,3	-	-	-	-	-	-
Margarina (tmn)	1.862	1.181	2,2	2.801	1.087	3,0	169	1.025	0,2	459	942	0,4	172	-8	150
Caramelos (tmn)	9.142	2.044	18,7	10.182	1.770	18,0	716	1.731	1,2	603	2.043	1,2	-16	18	-1
Chocolates (tmn)	8.196	3.068	25,1	11.495	2.744	31,5	1.097	3.250	3,6	844	2.728	2,3	-23	-16	-35
Helados incluso con cacao (tmn)	7.743	1.423	11,0	5.467	1.628	8,9	531	1.569	0,8	510	1.679	0,9	-4	7	3

ALIMENTOS Y ALIMENTOS FORRAJEROS Valor en millones de US\$ fob										CLAVES 311-312					
Principales productos	2000			2001			ENERO								
	Cantidad	Precio (US\$)	Valor	Cantidad	Precio (US\$)	Valor	2001			2002			% Var. 2002/2001		
							Cantidad	Precio (US\$)	Valor	Cantidad	Precio (US\$)	Valor	Cantidad	Precio	Valor
Preparaciones alimenticias a base de harina (tmn)	1.466	2.089	3,1	2.401	1.979	4,8	143	2.112	0,3	448	1.192	0,5	214	-44	77
Preparaciones alimenticias a base de lácteos (tmn)	2.610	775	2,0	4.033	1.009	4,1	157	817	0,1	839	1.326	1,1	435	62	769
Productos a base de cereales (tmn)	3.418	1.231	4,2	3.430	1.356	4,7	116	1.822	0,2	364	1.166	0,4	214	-36	101
Productos de panadería o pastelería (tmn)	956	1.808	1,7	845	1.520	1,3	32	1.596	0,1	26	1.612	0,0	-21	1	-20
Galletas dulces (tmn)	3.331	2.156	7,2	5.116	1.821	9,3	402	2.103	0,8	490	1.835	0,9	22	-13	6
Pastas alimenticias (tmn)	10.192	704	7,2	9.260	658	6,1	781	624	0,5	808	563	0,5	3	-10	-7
Levadura (tmn)	4.362	1.999	8,7	4.635	2.097	9,7	360	1.960	0,7	273	2.031	0,6	-24	4	-22
Coseta de remolacha (tmn)	87.348	115	10,1	91.039	115	10,5	21.815	118	2,6	19.852	104	2,1	-9	-13	-20
Salsas, condimentos y sazonzadores (tmn)	8.822	1.000	8,8	8.575	757	6,5	651	616	0,4	897	586	0,5	38	-5	31
Preparaciones del tipo alimento para animales (tmn)	6.051	786	4,8	3.401	861	2,9	208	1.003	0,2	715	653	0,5	244	-35	124
Otros preparados alimenticios (tmn)	4.069	3.498	14,2	3.637	3.683	13,4	307	3.952	1,2	311	3.073	1,0	1	-22	-21
Cuero en bruto de ovino (tmn)	1.442	864	1,2	1.428	1.176	1,7	41	1.189	0,0	80	1.385	0,1	97	16	129
Tripas de animales (tmn)	2.613	1.445	3,8	2.972	1.586	4,7	287	1.361	0,4	261	1.286	0,3	-9	-6	-14
Productos de origen animal no expresados en otra parte (tmn)	3.871	741	2,9	3.421	775	2,7	176	2.035	0,4	399	324	0,1	127	-84	-64
Jugo en polvo (tmn)	14.149	5.064	71,7	17.378	5.883	102,2	1.433	4.873	7,0	2.080	4.323	9,0	45	-11	29
RESTANTES			10,5			10,0			0,8			1,8			
TOTAL AGREGACIÓN MAYOR			2.601,7			2.698,8			268,3			241,0			

Principales productos	CLAVES 313-314			BEBIDAS, LÍQUIDOS, ALCOHOLES Y TABACOS Valor en millones de US\$ fob											
	2000			2001			ENERO						% Var. 2002/2001		
	Cantidad	Precio (US\$)	Valor	Cantidad	Precio (US\$)	Valor	Cantidad	Precio (US\$)	Valor	Cantidad	Precio (US\$)	Valor	Cantidad	Precio	Valor
Bebidas y licores															
Agua mineral (miles de litros)	2.867	359	1,0	5.911	365	2,2	127	437	0,1	549	413	0,2	332	-6	307
Cerveza (miles de litros)	4.948	793	3,9	2.080	683	1,4	406	805	0,3	84	842	0,1	-79	5	-78
Pisco y similares (miles de litros)	257	2.457	0,6	183	3.305	0,6	38	3.214	0,1	22	3.537	0,1	-42	10	-37
Vino espumoso (miles de litros)	1.535	2.467	3,8	1.325	2.471	3,3	82	2.257	0,2	48	2.946	0,1	-41	31	-23
Vino con denominación de origen (miles de litros)	150.452	2.889	434,7	158.434	2.864	453,7	11.502	2.974	34,2	13.600	2.754	37,5	18	-7	9
Vino preparado con sustancias aromáticas (miles de litros)	1.853	2.457	4,6	2.007	2.364	4,7	86	2.447	0,2	115	2.255	0,3	34	-8	23
Los demás vinos (miles de litros)	112.849	1.155	130,3	149.251	877	130,9	9.097	1.034	9,4	12.381	765	9,5	36	-26	1
Mosto de uva (miles de litros)	9.341	1.243	11,6	5.811	1.254	7,3	381	1.775	0,7	751	936	0,7	97	-47	4
Las demás bebidas (miles de litros)	2.669	629	1,7	4.121	543	2,2	430	558	0,2	453	551	0,2	5	-1	4
Tabaco y otros															
Tabaco en rama (tmn)	750	4.014	3,0	582	2.394	1,4	-	-	-	-	-	-	-	-	-
Cigarrillos	-	-	8,9	-	-	8,9	-	-	0,5	-	-	1,1	-	-	126
Los demás tabacos (tmn)	453	3.400	1,5	1.774	3.390	6,0	3	5.589	0,0	24	3.398	0,1	754	-39	419
Cebada malteada (tmn)	44.567	302	13,5	48.377	318	15,4	6.793	317	2,2	8.049	299	2,4	18	-5	12
RESTANTES			2,5			3,2			0,2			0,1			
TOTAL AGREGACIÓN MAYOR			621,7			641,1			48,3			52,4			

TEXTILES, PRENDAS DE VESTIR, CURTIEMBRE, TALABARTERÍA, CUERO, PIELES Y CALZADO Valor en millones de US\$ fob										CLAVE 320					
Principales productos	2000			2001			ENERO			2002			% Var. 2002/2001		
	Cantidad	Precio (US\$)	Valor	Cantidad	Precio (US\$)	Valor	2001			2002			Cantidad	Precio	Valor
							Cantidad	Precio (US\$)	Valor	Cantidad	Precio (US\$)	Valor			
Lana cardada o peinada (tmn)	2.772	2.156	6,0	3.025	2.199	6,7	169	2.129	0,4	140	1.713	0,2	-17	-20	-33
Telas															
Tela de lana (tmn)	542	24.256	13,1	442	24.210	10,7	64	24.939	1,6	22	24.880	0,5	-66	0	-66
Tela de algodón tenida o con hilado de distintos colores exepcto mezcilla (tmn)	1.047	3.535	3,7	980	3.518	3,4	92	2.715	0,3	118	2.904	0,3	28	7	37
Mezcilla ("denim") (tmn)	7.822	2.710	21,2	9.044	2.598	23,5	568	2.675	1,5	1.036	2.405	2,5	82	-10	64
Otras telas de algodón (tmn)	419	5.206	2,2	196	10.019	2,0	19	8.993	0,2	23	10.861	0,3	25	21	51
Tela de lino (tmn)	90	16.593	1,5	74	16.937	1,3	21	17.152	0,4	5	19.420	0,1	-79	13	-76
Tela de hilado de filamento sintético y artificial fabricado con tiras o formas similares (tmn)	3.167	1.211	3,8	3.017	1.281	3,9	210	1.150	0,2	63	1.816	0,1	-70	58	-52
Las demás telas de hilado de filamento sintéticos y artificial (tmn)	188	9.543	1,8	214	8.336	1,8	35	9.077	0,3	13	7.332	0,1	-64	-19	-71
Hilado de fibra acrílica discontinua (tmn)	1.295	5.166	6,7	1.665	4.766	7,9	181	5.258	0,9	125	4.562	0,6	-31	-13	-40
Los demás tejidos de fibra discontinua de poliéster (tmn)	995	11.888	11,8	791	11.444	9,1	63	10.587	0,7	91	10.415	0,9	45	-2	43
Tela no tejida incluso impregnada o recubierta de peso superior a 150g/m ² (tmn)	1.402	7.366	10,3	1.051	6.129	6,4	49	9.023	0,4	43	6.991	0,3	-13	-23	-32
Tela tejida impregnada o recubiertas con materias plásticas (tmn)	790	5.894	4,7	943	5.453	5,1	52	4.459	0,2	89	3.080	0,3	72	-31	19
Tejido de punto de fibra sintética o artificial (tmn)	1.416	2.704	3,8	1.127	2.469	2,8	220	2.504	0,6	33	2.589	0,1	-85	3	-85
Prendas de vestir															
Suéteres, chalecos y similares de punto	-	-	1,5	-	-	3,2	-	-	0,1	-	-	0,1	-	-	-8
Prendas y complementos de vestir para bebe, de punto de algodón (tmn)	210	16.638	3,5	146	29.937	4,4	18	30.842	0,6	16	33.875	0,5	-11	10	-2
Prendas de vestir interiores	-	-	2,8	-	-	2,5	-	-	0,1	-	-	0,2	-	-	82
Calzas, medias y calcetines (tmn)	311	20.598	6,4	233	18.298	4,3	21	18.372	0,4	7	16.412	0,1	-65	-11	-68

EXPORTACIONES DE LOS PRINCIPALES PRODUCTOS CLASIFICADOS DE ACUERDO A LA CIU
Enero 2002

Principales productos	2000			2001			ENERO 2001			2002			% Var. 2002/2001		
	Cantidad	Precio (US\$)	Valor	Cantidad	Precio (US\$)	Valor	Cantidad	Precio (US\$)	Valor	Cantidad	Precio (US\$)	Valor	Cantidad	Precio	Valor
Trajes de lana o pelo fino para hombre o niño	-	-	5,7	-	-	4,5	-	-	0,0	-	-	0,8	-	-	1.726
Trajes de fibra sintética para hombre o niño	-	-	2,0	-	-	1,9	-	-	0,0	-	-	0,4	-	-	2.939
Chaquetas de lana o pelo fino para hombre o niño	-	-	1,7	-	-	3,4	-	-	0,2	-	-	0,2	-	-	1
Pantalones de lana o pelo fino para hombre o niño	-	-	0,7	-	-	2,9	-	-	0,6	-	-	0,3	-	-	-45
Chaquetas para mujer o niña de tejido plano	-	-	1,0	-	-	1,4	-	-	0,0	-	-	0,1	-	-	336
Pantalones para mujer o niña de tejido plano	-	-	1,1	-	-	1,5	-	-	0,1	-	-	0,2	-	-	182
Camisas y blusas de tejido plano	-	-	1,3	-	-	1,1	-	-	0,1	-	-	0,1	-	-	-36
Otras prendas de vestir exteriores de tejido plano	-	-	3,4	-	-	3,8	-	-	0,7	-	-	0,4	-	-	-35
Calzado con parte superior de cuero (miles de pares)	282	21.096	5,9	281	19.234	5,4	10	25.447	0,3	6	18.634	0,1	-42	-27	-58
Prendas y accesorios de vestir de peletería	-	-	1,1	-	-	1,2	-	-	0,2	-	-	0,0	-	-	-97
Otros productos															
Ropa de cama (tmn)	165	9.456	1,6	199	7.857	1,6	31	8.064	0,2	43	6.040	0,3	40	-25	5
Etiquetas y artículos similares, tejidas (tmn)	72	51.269	3,7	53	46.987	2,5	3	47.125	0,2	1	45.701	0,1	-57	-3	-58
Sacos de polipropileno (tmn)	4.524	1.302	5,9	3.172	1.385	4,4	346	1.223	0,4	50	1.823	0,1	-86	49	-78
Cuero de vacuno y de equino (tmn)	9.123	2.829	25,8	7.696	3.332	25,6	634	3.562	2,3	446	2.510	1,1	-30	-30	-50
RESTANTES			14,1			14,7			1,1			1,0			
TOTAL AGREGACIÓN MAYOR			180,0			174,7			15,1			12,6			

FORESTALES Y MUEBLES DE MADERA Valor en millones de US\$ fob										CLAVE 330					
Principales productos	2000			2001			ENERO			2002			% Var. 2002/2001		
	Cantidad	Precio (US\$)	Valor	Cantidad	Precio (US\$)	Valor	Cantidad	Precio (US\$)	Valor	Cantidad	Precio (US\$)	Valor	Cantidad	Precio	Valor
Maderas															
Chips de madera de conifera	-	-	-	117.521	31	3,6	41.662	31	1,3	16.559	33	0,5	-60	5	-58
Chips de madera distinta de la de conifera (tmn)	2.641.450	51	135,3	2.805.933	52	144,5	110.244	49	5,4	34.670	57	2,0	-69	16	-63
Basas de pino radiata (m³)	72.505	115	8,3	51.913	99	5,1	9.073	109	1,0	5.900	86	0,5	-35	-21	-49
Madera aserrada de pino insigne	-	-	313,1	-	-	314,0	-	-	34,1	-	-	34,7	-	-	2
Madera aserrada de otras coníferas	-	-	1,9	-	-	1,1	-	-	0,2	-	-	0,1	-	-	-68
Madera aserrada distinta de la de conifera	33.024	571	18,9	22.865	528	12,1	1.979	593	1,2	1.346	517	0,7	-32	-13	-41
Chapas de madera (tmn)	39.510	456	18,0	33.560	437	14,7	3.767	427	1,6	3.158	430	1,4	-16	1	-16
Madera elaborada de conifera (tmn)	112.334	1.062	119,3	137.547	1.088	149,7	11.859	956	11,3	14.235	991	14,1	20	4	24
Tableros de partículas de madera (tmn)	27.561	220	6,1	46.274	196	9,1	8.294	183	1,5	6.316	169	1,1	-24	-8	-30
Tableros de fibra de madera	-	-	112,0	-	-	124,1	-	-	10,1	-	-	10,1	-	-	0
Madera contrachapada	-	-	38,4	-	-	58,3	-	-	2,6	-	-	6,0	-	-	128
Las demás maderas contrachapadas (tmn)	33	1.814	0,1	484	1.185	0,6	-	-	-	89	964	0,1	-	-	-
Madera densificada (tmn)	1.804	976	1,8	2.651	1.046	2,8	357	1.011	0,4	-	-	-	-	-	-
Manufacturas de madera															
Cajas, jaulas, tambores y similares de madera (miles de unidades)	5.374	240	1,3	3.684	474	1,7	919	318	0,3	328	1.118	0,4	-64	252	26
Palets de madera (miles de unidades)	1.507	8.557	12,9	1.260	8.405	10,6	114	8.592	1,0	249	6.431	1,6	118	-25	63
Barriles, cubas, tinajas y demás manufacturas de tonelería	-	-	2,5	-	-	2,7	-	-	0,1	-	-	0,4	-	-	312
Herramientas, monturas y mangos de herramientas de madera (tmn)	2.186	1.452	3,2	2.456	1.452	3,6	157	1.386	0,2	158	1.465	0,2	0	6	6
Obras de carpintería (tmn)	57.556	1.232	70,9	72.583	1.238	89,8	6.510	1.091	7,1	6.877	1.234	8,5	6	13	19
Adornos de madera (tmn)	265	5.427	1,4	142	6.361	0,9	6	8.198	0,0	13	6.920	0,1	121	-16	87

EXPORTACIONES DE LOS PRINCIPALES PRODUCTOS CLASIFICADOS DE ACUERDO A LA CIU
Enero 2002

Principales productos	CLAVE 330			FORESTALES Y MUEBLES DE MADERA Valor en millones de US\$ fob											
	2000			2001			ENERO						% Var. 2002/2001		
	Cantidad	Precio (US\$)	Valor	Cantidad	Precio (US\$)	Valor	2001			2002			Cantidad	Precio	Valor
							Cantidad	Precio (US\$)	Valor	Cantidad	Precio (US\$)	Valor			
Las demás manufacturas de madera (tmn)	4.297	1.309	5,6	5.128	963	4,9	952	817	0,8	252	1.217	0,3	-74	49	-61
Palitos de madera para dulces (tmn)	818	1.767	1,4	902	1.730	1,6	152	1.690	0,3	89	1.632	0,1	-41	-3	-43
Construcciones prefabricadas	-	-	4,8	-	-	5,2	-	-	0,1	-	-	0,4	-	-	207
Muebles y accesorios															
Muebles de madera (unidades)	706.903	43	30,3	837.003	37	30,7	97.980	40	3,9	43.462	48	2,1	-56	20	-47
Partes de muebles	-	-	21,9	-	-	15,0	-	-	1,5	-	-	1,6	-	-	4
Somieres y artículos de cama	-	-	2,1	-	-	1,6	-	-	0,0	-	-	0,1	-	-	231
Colchones (kgn)	8.567	66	0,6	9.231	64	0,6	274	44	0,0	1.167	85	0,1	326	91	711
RESTANTES			4,0			5,7			0,9			0,5			
TOTAL AGREGACIÓN MAYOR			936,1			1.014,1			87,0			87,6			

PAPEL, CELULOSA Y DERIVADOS Valor en millones de US\$ fob										CLAVE 340					
Principales productos	2000			2001			ENERO								
	Cantidad	Precio (US\$)	Valor	Cantidad	Precio (US\$)	Valor	2001			2002			% Var. 2002/2001		
							Cantidad	Precio (US\$)	Valor	Cantidad	Precio (US\$)	Valor	Cantidad	Precio	Valor
Celulosa															
Celulosa cruda de conifera (tmn)	305.395	498	152,1	431.606	315	136,0	27.720	347	9,6	34.554	341	11,8	25	-2	23
Celulosa blanqueada y semiblanqueada de conifera (tmn)	1.191.179	604	719,2	1.330.820	383	509,1	105.318	471	49,6	111.871	495	55,3	6	5	12
Celulosa blanqueada y semiblanqueada distinta de la de conifera (tmn)	337.942	603	203,9	410.282	369	151,6	40.650	465	18,9	23.997	590	14,1	-41	27	-25
Papel y cartón															
Papel o cartón para reciclar (tmn)	21.625	157	3,4	10.714	149	1,6	1.183	244	0,3	119	401	0,0	-90	65	-84
Papel para periódico (tmn)	182.568	570	104,2	175.432	627	110,0	12.586	665	8,4	6.252	1.128	7,1	-50	70	-16
Papel para escritura, dibujo o impresión, fibra >10% (tmn)	15.739	690	10,9	18.319	709	13,0	1.535	722	1,1	298	567	0,2	-81	-21	-85
Papel tissue (tmn)	623	794	0,5	1.607	691	1,1	68	672	0,0	25	1.054	0,0	-63	57	-42
Papel y cartón kraft, sin estucar (tmn)	19.952	537	10,7	18.257	514	9,4	1.715	528	0,9	718	935	0,7	-58	77	-26
Papel estucado multicapas (tmn)	88.987	669	59,5	102.428	684	70,0	8.118	711	5,8	7.245	744	5,4	-11	5	-7
Papel higiénico (tmn)	1.181	952	1,1	1.278	953	1,2	117	926	0,1	287	904	0,3	145	-2	139
Pañuelos y toallitas de papel (tmn)	1.414	1.636	2,3	1.806	1.575	2,8	89	1.694	0,2	101	1.327	0,1	14	-22	-10
Manteles y servilletas de papel (tmn)	1.034	1.358	1,4	1.557	1.128	1,8	72	1.667	0,1	278	1.001	0,3	288	-40	133
Bandejas, platos y vasos de papel (tmn)	742	2.676	2,0	848	2.647	2,2	97	2.597	0,3	30	2.690	0,1	-69	4	-68
Cajas de cartón (tmn)	6.997	1.100	7,7	5.120	1.235	6,3	1.283	1.066	1,4	172	1.600	0,3	-87	50	-80
Sacos (bolsas) (tmn)	4.059	1.078	4,4	5.139	1.116	5,7	345	1.239	0,4	589	989	0,6	71	-20	36
Impresos															
Impresos para registro (tmn)	2.178	3.437	7,5	2.433	3.226	7,8	202	2.466	0,5	81	2.649	0,2	-60	7	-57
Etiquetas de papel o cartón (tmn)	113	9.614	1,1	189	8.588	1,6	13	11.509	0,2	12	14.458	0,2	-9	26	14
Libros (tmn)	2.429	4.531	11,0	1.004	6.385	6,4	79	8.484	0,7	210	3.331	0,7	164	-61	4
Diccionarios y enciclopedias (tmn)	1.129	3.453	3,9	467	4.807	2,2	18	3.379	0,1	2	773	0,0	-88	-77	-97
Diarios y publicaciones periódicas (tmn)	7.446	3.228	24,0	5.147	3.231	16,6	448	3.614	1,6	275	2.988	0,8	-39	-17	-49

EXPORTACIONES DE LOS PRINCIPALES PRODUCTOS CLASIFICADOS DE ACUERDO A LA CIU
Enero 2002

Principales productos	CLAVE 340			PAPEL, CELULOSA Y DERIVADOS Valor en millones de US\$ fob													
	2000			2001			ENERO						% Var. 2002/2001				
	Cantidad	Precio (US\$)	Valor	Cantidad	Precio (US\$)	Valor	2001			2002			Cantidad	Precio	Valor		
						Cantidad	Precio (US\$)	Valor	Cantidad	Precio (US\$)	Valor	Cantidad	Precio (US\$)	Valor	Cantidad	Precio	Valor
Los demás folletos e impresos (tmn)	14.334	1.808	25,9	14.167	1.701	24,1	1.554	1.277	2,0	1.823	1.201	2,2	17	-6	10		
Planos y dibujos originales hechos a mano (kgn)	2.092	511	1,1	2.865	392	1,1	-	-	-	-	-	-	-	-	-	-	-
Sellos de correo (tmn)	170	11.985	2,0	234	15.846	3,7	26	12.272	0,3	92	12.537	1,2	260	2	268		
Impresos publicitarios y catálogos (tmn)	1.175	4.661	5,5	1.005	5.757	5,8	33	6.705	0,2	86	4.919	0,4	161	-27	92		
Los demás impresos (tmn)	245	6.846	1,7	279	7.589	2,1	27	6.572	0,2	22	12.528	0,3	-18	91	57		
Otros productos																	
Pañales para bebés, tampones higiénicos y similares (tmn)	7.653	2.993	22,9	8.037	2.759	22,2	703	3.059	2,2	490	2.551	1,2	-30	-17	-42		
RESTANTES			14,7			14,9			1,2			1,1					
TOTAL AGREGACIÓN MAYOR			1.404,4			1.130,6			106,1			104,6					

PRODUCTOS QUÍMICOS BÁSICOS Y PREPARADOS, PETRÓLEO Y DERIVADOS, CAUCHOS Y PLÁSTICOS Valor en millones de US\$ fob												CLAVE 350			
Principales productos	2000			2001			ENERO								
	Cantidad	Precio (US\$)	Valor	Cantidad	Precio (US\$)	Valor	2001			2002			% Var. 2002/2001		
							Cantidad	Precio (US\$)	Valor	Cantidad	Precio (US\$)	Valor	Cantidad	Precio	Valor
Combustibles															
Combustible para motor a reacción	328.660	410	134,6	345.284	405	140,0	34.223	491	16,8	40.931	293	12,0	20	-40	-29
Gasolina para motor de vehículo terrestre (tmn)	220.386	287	63,2	575.759	221	127,0	38.516	281	10,8	30.826	146	4,5	-20	-48	-58
Éteres de petróleo (nafta solvente, bencina de extracción) (tmn)	15.200	220	3,3	50.932	146	7,4	-	-	-	-	-	-	-	-	-
Petróleo diésel (tmn)	326.289	273	89,2	302.671	270	81,6	54.413	259	14,1	23.284	326	7,6	-57	26	-46
Aceite combustible residual pesado (fuel oil) (tmn)	816.847	162	132,3	878.888	156	137,0	72.367	174	12,6	128.570	119	15,4	78	-31	22
Aceite lubricante terminado (tmn)	7.993	1.226	9,8	8.529	1.067	9,1	818	1.051	0,9	430	1.233	0,5	-47	17	-38
Gas propano, licuado (tmn)	18.676	263	4,9	22.729	260	5,9	-	-	-	7	968	0,0	-	-	-
Gas butano, licuado (tmn)	92.537	200	18,5	94.574	154	14,6	4.902	333	1,6	16.688	78	1,3	240	-76	-20
Mezclas bituminosas a base de asfalto de betún natural (tmn)	10.995	308	3,4	6.289	297	1,9	398	300	0,1	2.439	301	0,7	513	0	514
Productos Químicos															
Ácido bórico, óxido de boro (tmn)	37.130	417	15,5	44.398	390	17,3	3.682	387	1,4	3.277	382	1,3	-11	-1	-12
Óxido e hidróxido de molibdeno (tmn)	2.978	6.617	19,7	3.907	6.130	23,9	420	5.449	2,3	103	6.266	0,6	-75	15	-72
Cloruro de potasio (tmn)	178.502	98	17,5	92.605	102	9,4	12.549	106	1,3	18.584	101	1,9	48	-5	41
Los demás cloruros (tmn)	2.280	1.968	4,5	1.654	1.818	3,0	228	1.939	0,4	188	1.580	0,3	-17	-19	-33
Yoduro de potasio y yoduro de sodio (kgn)	251.095	16	4,1	259.926	15	4,0	38.580	16	0,6	5.250	15	0,1	-86	-5	-87
Yodato de potasio y yodato de calcio (kgn)	263.470	14	3,6	355.936	12	4,4	34.230	12	0,4	14.400	13	0,2	-58	8	-54
Sulfato de cobre (tmn)	2.222	596	1,3	3.691	539	2,0	240	640	0,2	526	507	0,3	119	-21	74
Nitrato de potasio (tmn)	347.171	247	85,7	441.850	239	105,6	35.841	234	8,4	47.543	219	10,4	33	-7	24
Molibdato (principalmente de amonio o de sodio) (tmn)	1.235	5.334	6,6	2.023	4.872	9,9	224	5.011	1,1	82	5.178	0,4	-64	3	-62
Perrenato de amonio (kgn)	1.902	891	1,7	1.153	965	1,1	-	-	-	-	-	-	-	-	-
Fosfuros (tmn)	156	6.082	0,9	180	6.447	1,2	29	7.176	0,2	29	6.764	0,2	0	-6	-6

EXPORTACIONES DE LOS PRINCIPALES PRODUCTOS CLASIFICADOS DE ACUERDO A LA CIU
Enero 2002

Principales productos	CLAVE 350			PRODUCTOS QUÍMICOS BÁSICOS Y PREPARADOS, PETRÓLEO Y DERIVADOS, CAUCHOS Y PLÁSTICOS Valor en millones de US\$ fob											
	2000			2001			ENERO						% Var. 2002/2001		
	Cantidad	Precio (US\$)	Valor	Cantidad	Precio (US\$)	Valor	2001			2002			Cantidad	Precio	Valor
							Cantidad	Precio (US\$)	Valor	Cantidad	Precio (US\$)	Valor			
Alcohol metílico (tmn)	2.766.203	117	323,5	2.819.619	121	342,2	266.174	175	46,6	218.379	75	16,3	-18	-57	-65
Pentaeritritol (tmn)	7.775	1.003	7,8	7.157	1.078	7,7	685	1.027	0,7	930	1.053	1,0	36	3	39
Formiato de sodio (tmn)	4.698	267	1,3	5.175	264	1,4	481	272	0,1	504	247	0,1	5	-9	-5
Ácidos policarboxílicos (anhídridos y derivados) aromáticos (tmn)	7.791	954	7,4	7.088	842	6,0	805	920	0,7	640	782	0,5	-21	-15	-32
Ácido tartárico sus sales y ésteres (tmn)	2.086	4.407	9,2	2.649	3.552	9,4	291	3.397	1,0	54	3.682	0,2	-81	8	-80
Ditiocarbonato (Xantato y Xantogenato) (tmn)	1.905	1.239	2,4	884	1.364	1,2	108	1.205	0,1	95	1.254	0,1	-12	4	-8
Tiocarbonato y ditiocarbonato (tmn)	380	2.786	1,1	240	3.419	0,8	-	-	-	44	2.827	0,1	-	-	-
Medicamentos de uso humano para la venta al por menor (kgn)	2.151.889	16	33,9	3.615.789	11	39,6	481.884	5	2,3	234.293	21	4,8	-51	329	109
Nitrato de amonio (tmn)	48.818	217	10,6	63.540	212	13,5	4.270	216	0,9	4.949	206	1,0	16	-5	10
Sulfato de potasio (tmn)	151.823	145	22,0	157.438	152	23,9	10.681	145	1,5	5.392	196	1,1	-50	36	-31
Abono mineral o químico con los elementos nitrógeno, fósforo y potasio (tmn)	3.293	593	2,0	2.406	573	1,4	28	226	0,0	-	-	-	-	-	-
Los demás abonos de la posición 3105, en envases de contenido inferior o igual a 10 kgn (tmn)	56.611	192	10,9	58.225	236	13,8	4.300	299	1,3	73	461	0,0	-98	54	-97
Los demás abonos (tmn)	2.748	365	1,0	8.241	318	2,6	269	265	0,1	220	281	0,1	-18	6	-13
Insecticida de uso agrícola y doméstico (kgn)	291.336	14	4,1	274.147	14	3,8	38.965	10	0,4	20.355	13	0,3	-48	29	-33
Fungicida de uso agrícola y doméstico (tmn)	4.186	1.884	7,9	4.615	1.879	8,7	401	1.514	0,6	334	1.776	0,6	-17	17	-2
Herbicida de uso agrícola y doméstico (tmn)	241	10.292	2,5	395	8.707	3,4	40	8.188	0,3	-	-	-	-	-	-
Materias colorantes de origen vegetal o animal (kgn)	46.798	17	0,8	83.403	13	1,1	1.519	61	0,1	-	-	-	-	-	-
Pintura y barniz no acuosos (tmn)	388	2.781	1,1	526	2.830	1,5	34	3.699	0,1	28	3.858	0,1	-19	4	-15
Tinta de imprenta (tmn)	403	4.389	1,8	397	4.077	1,6	31	5.568	0,2	41	4.925	0,2	35	-12	19
Aceite esencial (tmn)	692	2.177	1,5	807	1.856	1,5	73	1.849	0,1	44	1.948	0,1	-39	5	-36

PRODUCTOS QUÍMICOS BÁSICOS Y PREPARADOS, PETRÓLEO Y DERIVADOS, CAUCHOS Y PLÁSTICOS Valor en millones de US\$ FOB												CLAVE 350			
Principales productos	2000			2001			ENERO								
	Cantidad	Precio (US\$)	Valor	Cantidad	Precio (US\$)	Valor	2001			2002			% Var. 2002/2001		
							Cantidad	Precio (US\$)	Valor	Cantidad	Precio (US\$)	Valor	Cantidad	Precio	Valor
Mezcla de aceites esenciales (tmn)	384	7.106	2,7	407	9.622	3,9	16	12.520	0,2	37	12.215	0,5	126	-2	120
Perfumes (tmn)	245	5.122	1,3	295	9.782	2,9	12	5.751	0,1	15	10.936	0,2	22	90	132
Preparaciones para el maquillaje (tmn)	3.356	4.390	14,7	4.902	4.306	21,1	106	5.820	0,6	139	5.724	0,8	31	-2	28
Preparaciones capilares (tmn)	3.812	2.106	8,0	5.514	1.835	10,1	326	1.600	0,5	706	1.487	1,0	116	-7	101
Preparaciones para el higiene bucal o dental (tmn)	1.891	3.124	5,9	3.631	2.620	9,5	206	2.940	0,6	222	2.913	0,6	8	-1	7
Extractos de quillay y otros extractos (tmn)	200	12.938	2,6	198	13.328	2,6	1	15.716	0,0	36	11.519	0,4	2.778	-27	2.009
Desodorantes corporales (tmn)	948	11.667	11,1	1.849	11.224	20,8	74	12.494	0,9	155	10.679	1,7	111	-15	80
Preparaciones tensoactivas acondicionadas para la venta al por menor (tmn)	1.157	1.704	2,0	1.034	1.255	1,3	30	910	0,0	1	2.667	0,0	-96	193	-88
Betún para calzado (tmn)	372	3.901	1,5	352	4.003	1,4	31	4.027	0,1	39	3.954	0,2	24	-2	22
Hilado de filamento continuo de poliamidas (tmn)	2.463	4.160	10,2	2.121	3.696	7,8	127	3.778	0,5	135	3.686	0,5	6	-2	4
Peptona y sus derivados (tmn)	928	1.317	1,2	1.678	1.383	2,3	89	1.477	0,1	79	1.331	0,1	-11	-10	-19
Cola o adhesivos para venta al por menor (tmn)	508	2.769	1,4	546	2.826	1,5	60	3.398	0,2	38	2.468	0,1	-37	-27	-55
Adhesivos a base de caucho o de materias plásticas (tmn)	820	1.724	1,4	1.404	1.334	1,9	46	1.480	0,1	30	2.599	0,1	-34	76	16
Explosivos preparados, excepto pólvora de proyección (tmn)	227	2.628	0,6	411	2.531	1,0	15	2.752	0,0	15	2.792	0,0	0	1	1
Cordón detonante (tmn)	269	9.710	2,6	201	11.068	2,2	10	7.101	0,1	5	10.034	0,0	-51	41	-31
Cebos y cápsulas fulminantes (kgn)	130.115	26	3,4	67.535	28	1,9	5.738	24	0,1	8.231	24	0,2	43	-3	40
Detonadores para explosivos (kgn)	185.439	23	4,3	233.053	23	5,3	11.351	24	0,3	17.656	21	0,4	56	-10	40
Materias minerales naturales activadas (tmn)	3.453	374	1,3	4.741	368	1,7	270	375	0,1	203	274	0,1	-25	-27	-45
Fósforos, cerillas (tmn)	309	3.497	1,1	684	3.395	2,3	44	3.654	0,2	1	1.311	0,0	-97	-64	-99
Polietileno de baja densidad (tmn)	15.034	891	13,4	17.602	772	13,6	254	866	0,2	2.069	617	1,3	715	-29	481
Polipropileno en formas primarias (tmn)	48.727	601	29,3	48.262	596	28,8	5.219	585	3,1	3.393	527	1,8	-35	-10	-41

EXPORTACIONES DE LOS PRINCIPALES PRODUCTOS CLASIFICADOS DE ACUERDO A LA CIU
Enero 2002

Principales productos	CLAVE 350			PRODUCTOS QUÍMICOS BÁSICOS Y PREPARADOS, PETRÓLEO Y DERIVADOS, CAUCHOS Y PLÁSTICOS Valor en millones de US\$ fob											
	2000			2001			ENERO						% Var. 2002/2001		
	Cantidad	Precio (US\$)	Valor	Cantidad	Precio (US\$)	Valor	Cantidad	Precio (US\$)	Valor	Cantidad	Precio (US\$)	Valor	Cantidad	Precio	Valor
Poliestireno expandible (tmn)	4.284	1.151	4,9	2.687	1.076	2,9	366	1.186	0,4	136	931	0,1	-63	-22	-71
Polímero acrílico en formas primarias (tmn)	2.863	1.095	3,1	3.616	1.006	3,6	452	926	0,4	266	1.104	0,3	-41	19	-30
Los demás poliésteres no saturados (tmn)	1.463	1.315	1,9	1.408	1.345	1,9	175	1.357	0,2	130	1.315	0,2	-26	-3	-28
Resina ureica (tmn)	1.168	1.346	1,6	1.142	1.305	1,5	95	1.357	0,1	65	1.324	0,1	-31	-2	-33
Ácido alginico, sus sales y ésteres (tmn)	622	6.303	3,9	578	6.489	3,7	48	6.803	0,3	52	6.203	0,3	8	-9	-2
Agaragar (tmn)	2.574	15.164	39,0	2.345	14.408	33,8	189	14.646	2,8	279	14.268	4,0	48	-3	44
Los demás mucilagos y espesativos de origen vegetal (tmn)	2.924	7.520	22,0	2.879	7.438	21,4	295	8.182	2,4	194	7.375	1,4	-34	-10	-41
Reactivos para diagnóstico o laboratorios (kgn)	12.494	89	1,1	16.337	75	1,2	1.657	77	0,1	646	97	0,1	-61	25	-51
Preparaciones para la concentración de mineral (tmn)	1.661	1.947	3,2	1.526	2.199	3,4	127	2.130	0,3	145	2.341	0,3	14	10	25
Los demás productos y residuos químicos (tmn)	3.520	648	2,3	3.925	652	2,6	598	543	0,3	93	1.645	0,2	-85	203	-53
Neumático para automóvil (unidades)	1.327.725	27	36,1	1.510.049	26	38,9	91.588	27	2,5	169.594	23	3,8	85	-16	56
Neumático para autobús y camión (unidades)	71.135	172	12,2	217.118	66	14,4	5.713	165	0,9	34.286	60	2,1	500	-64	118
Los demás neumáticos (principalmente para camioneta) (unidades)	729.149	37	26,8	583.391	38	22,3	42.785	42	1,8	64.015	34	2,2	50	-20	20
Tubos rígidos, de materia plástica artificial	-	-	1,6	-	-	1,8	-	-	0,3	-	-	0,0	-	-	-90
Tubos flexibles, de materia plástica artificial	-	-	1,5	-	-	2,7	-	-	0,2	-	-	0,1	-	-	-69
Accesorios para tubería, de materia plástica artificial	-	-	2,5	-	-	3,9	-	-	0,3	-	-	0,4	-	-	2
Placas, hojas, bandas, cintas y películas autoadhesivas, de plástico, incluso en rollos (tmn)	597	5.389	3,2	523	6.320	3,3	37	14.344	0,5	12	22.454	0,3	-67	57	-49
Placas, hojas, películas, bandas y láminas de polietileno (tmn)	3.019	1.903	5,7	7.190	1.709	12,3	653	1.672	1,1	681	1.524	1,0	4	-9	-5

EXPORTACIONES DE LOS PRINCIPALES PRODUCTOS CLASIFICADOS DE ACUERDO A LA CIU
Enero 2002

PRODUCTOS QUÍMICOS BÁSICOS Y PREPARADOS, PETRÓLEO Y DERIVADOS, CAUCHOS Y PLÁSTICOS Valor en millones de US\$ fob											CLAVE 350				
Principales productos	2000			2001			ENERO								
	Cantidad	Precio (US\$)	Valor	Cantidad	Precio (US\$)	Valor	2001			2002			% Var. 2002/2001		
							Cantidad	Precio (US\$)	Valor	Cantidad	Precio (US\$)	Valor	Cantidad	Precio	Valor
Placas, hojas, películas, bandas y láminas de polipropileno (tmn)	7.552	1.948	14,7	6.583	1.944	12,8	509	2.141	1,1	725	1.430	1,0	42	-33	-5
Las demás placas de plástico (tmn)	478	5.157	2,5	550	4.765	2,6	24	6.577	0,2	39	3.529	0,1	61	-46	-13
Envases, tapas, cápsulas y similares, de materia plástica artificial	-	-	29,3	-	-	33,8	-	-	3,3	-	-	2,5	-	-	-22
Vajillas, artículos de higiene o de tocador, de materia plástica artificial	-	-	3,2	-	-	3,4	-	-	0,2	-	-	0,1	-	-	-59
Muebles de plástico	-	-	1,1	-	-	1,1	-	-	0,1	-	-	0,0	-	-	-82
Calzado impermeable de caucho o plástico (miles de pares)	217	5.561	1,2	251	5.880	1,5	30	5.346	0,2	13	3.799	0,0	-57	-29	-69
Los demás calzados (miles de pares)	161	3.909	0,6	261	4.310	1,1	10	2.968	0,0	1	2.736	0,0	-94	-8	-95
Las demás manufacturas de plástico	-	-	4,7	-	-	5,0	-	-	0,4	-	-	0,3	-	-	-28
RESTANTES			89,3			84,2			7,1			9,8			
TOTAL AGREGACIÓN MAYOR			1.512,3			1.656,4			166,3			124,9			

Principales productos	CLAVE 360			PRODUCTOS DE BARRO, LOZA Y PORCELANA, VIDRIO Y PRODUCTOS NO METALICOS Valor en millones de US\$ fob											
	2000			2001			ENERO						% Var. 2002/2001		
	Cantidad	Precio (US\$)	Valor	Cantidad	Precio (US\$)	Valor	Cantidad	Precio (US\$)	Valor	Cantidad	Precio (US\$)	Valor	Cantidad	Precio	Valor
Guarniciones de fricción a base de amianto u otro material (tmn)	549	4.726	2,6	415	4.841	2,0	65	4.405	0,3	42	3.744	0,2	-36	-15	-46
Artefactos sanitarios de cerámica (miles de unidades)	1.055	11.155	11,8	1.063	12.330	13,1	65	11.289	0,7	96	12.812	1,2	47	13	66
Artículos de porcelana de uso doméstico	-	-	1,3	-	-	0,9	-	-	0,1	-	-	0,2	-	-	78
Aisladores eléctricos de cerámica	-	-	2,8	-	-	2,8	-	-	0,4	-	-	0,0	-	-	-94
Vidrio estirado y flotado sin armar	-	-	14,9	-	-	15,2	-	-	1,8	-	-	0,9	-	-	-49
Vidrio de seguridad	-	-	0,5	-	-	1,4	-	-	0,1	-	-	0,1	-	-	14
Espejos de vidrio (tmn)	491	1.728	0,8	908	1.492	1,4	35	1.577	0,1	290	555	0,2	719	-65	188
Ampollas y botellas de vidrio (tmn)	762	1.112	0,8	1.465	859	1,3	72	968	0,1	120	938	0,1	67	-3	62
Frascos de vidrio (tmn)	1.154	1.845	2,1	1.348	1.733	2,3	123	1.736	0,2	115	1.860	0,2	-6	7	1
Manufacturas de fibra de vidrio (tmn)	604	2.013	1,2	488	1.905	0,9	37	2.005	0,1	9	2.352	0,0	-74	17	-70
Cal viva (tmn)	19.800	63	1,2	41.002	59	2,4	3.000	58	0,2	4.500	62	0,3	50	5	58
Manufacturas de yeso fraguable (tmn)	33.452	130	4,4	28.397	127	3,6	3.425	134	0,5	2.173	107	0,2	-37	-20	-49
Celdas electrolíticas de concreto polimérico (tmn)	819	1.152	0,9	855	1.225	1,0	12	1.447	0,0	-	-	-	-	-	-
RESTANTES			5,0			4,3			0,5			0,4			
TOTAL AGREGACIÓN MAYOR			50,4			52,7			4,9			4,0			

INDUSTRIAS BÁSICAS DEL HIERRO Y ACERO, INDUSTRIA BÁSICA DE METALES NO FERROSOS Valor en millones de US\$ fob												CLAVE 370			
Principales productos	2000			2001			ENERO								
	Cantidad	Precio (US\$)	Valor	Cantidad	Precio (US\$)	Valor	2001			2002			% Var. 2002/2001		
							Cantidad	Precio (US\$)	Valor	Cantidad	Precio (US\$)	Valor	Cantidad	Precio	Valor
Industrias del hierro y acero															
Chatarra de hierro (tmn)	4.487	509	2,3	8.212	253	2,1	607	279	0,2	971	157	0,2	60	-44	-10
Ferromolibdeno (tmn)	2.032	5.071	10,3	2.491	4.499	11,2	335	4.391	1,5	222	4.604	1,0	-34	5	-31
Ferroaleaciones (tmn)	1.180	1.716	2,0	1.733	1.697	2,9	221	1.616	0,4	145	1.649	0,2	-34	2	-33
Palanquillas de acero (tmn)	12.489	182	2,3	10.354	187	1,9	1.100	190	0,2	-	-	-	-	-	-
Bobinas de acero sin alear ni revestir laminadas en frío (tmn)	68.124	352	24,0	16.262	311	5,1	14.227	315	4,5	-	-	-	-	-	-
Productos laminados planos de acero, chapados o revestidos, ancho superior o igual a 600mm (tmn)	7.131	584	4,2	2.180	726	1,6	233	805	0,2	282	608	0,2	21	-24	-8
Alambrón de acero sin alear (tmn)	8.567	255	2,2	4.645	243	1,1	2.071	255	0,5	-	-	-	-	-	-
Barras de hierro sin alear (tmn)	10.561	272	2,9	14.840	273	4,0	2.875	283	0,8	723	248	0,2	-75	-12	-78
Perfiles de hierro sin alear (tmn)	3.344	429	1,4	6.139	378	2,3	299	334	0,1	251	451	0,1	-16	35	13
Productos de acero laminados en frío (tmn)	22	2.031	0,0	71	1.608	0,1	13	1.367	0,0	4	463	0,0	-72	-66	-91
Barras y perfiles de acero aleado (tmn)	764	1.730	1,3	1.013	1.009	1,0	42	3.371	0,1	26	1.967	0,1	-39	-42	-64
Tubos de acero con costura (tmn)	17.407	649	11,3	12.243	572	7,0	968	889	0,9	969	430	0,4	0	-52	-52
Bolas para molino (tmn)	9.692	434	4,2	6.588	421	2,8	230	436	0,1	402	415	0,2	75	-5	67
Bolas y artículos similares para molinos de hierro o acero (tmn)	33.737	539	18,2	68.265	458	31,2	2.612	496	1,3	6.046	475	2,9	132	-4	122
Industrias de metales no ferrosos															
Ceniza y residuos (excepto de siderurgia)	-	-	80,4	-	-	73,8	-	-	4,4	-	-	6,4	-	-	47
Chatarra de cobre	-	-	6,2	-	-	9,7	-	-	0,6	-	-	0,9	-	-	37
Barras y perfiles de cobre (tmn)	2.994	2.123	6,4	3.339	2.016	6,7	184	2.129	0,4	217	2.002	0,4	18	-6	11
Alambre de cobre (tmn)	28.088	2.063	57,9	36.825	1.851	68,2	2.400	2.065	5,0	3.516	1.651	5,8	47	-20	17
Chapas gruesas de cobre (tmn)	9.684	2.434	23,6	9.607	2.296	22,1	684	2.535	1,7	1.013	2.023	2,0	48	-20	18
Chapas delgadas de cobre (tmn)	567	2.998	1,7	523	2.934	1,5	64	3.370	0,2	27	2.859	0,1	-58	-15	-64
Tubos de cobre (tmn)	6.254	2.778	17,4	6.912	2.648	18,3	706	2.881	2,0	772	2.439	1,9	9	-15	-7

EXPORTACIONES DE LOS PRINCIPALES PRODUCTOS CLASIFICADOS DE ACUERDO A LA CIU
Enero 2002

Principales productos	CLAVE 370			INDUSTRIAS BÁSICAS DEL HIERRO Y ACERO, INDUSTRIA BÁSICA DE METALES NO FERROSOS Valor en millones de US\$ fob											
	2000			2001			ENERO						% Var. 2002/2001		
	Cantidad	Precio (US\$)	Valor	Cantidad	Precio (US\$)	Valor	Cantidad	Precio (US\$)	Valor	Cantidad	Precio (US\$)	Valor	Cantidad	Precio	Valor
Accesorios de cobre para tubería (tmn)	298	7.441	2,2	90	6.702	0,6	15	4.914	0,1	18	3.135	0,1	21	-36	-23
Cables de cobre desnudos (tmn)	209	2.268	0,5	478	2.235	1,1	4	2.750	0,0	41	2.027	0,1	892	-26	631
Chatarra de aluminio (tmn)	-	-	6,9	-	-	7,9	-	-	0,5	-	-	1,2	-	-	136
Barras y perfiles de aluminio sin alear (tmn)	664	3.311	2,2	318	3.537	1,1	44	3.487	0,2	7	3.259	0,0	-84	-7	-85
Hojas y tiras de aluminio (tmn)	638	5.650	3,6	716	5.834	4,2	93	5.094	0,5	81	5.132	0,4	-13	1	-12
Plomo en bruto (tmn)	-	-	1,4	-	-	0,9	-	-	0,1	-	-	0,1	-	-	-34
RESTANTES			11,7			9,5			0,4			0,5			
TOTAL AGREGACIÓN MAYOR			304,3			297,2			26,7			25,1			

PRODUCTOS MÉTALICOS, MAQUINARIAS, EQUIPOS, MATERIAL ELÉCTRICO, INSTRUMENTOS DE MEDIDA Valor en millones de US\$ fob										CLAVES 381-382-383					
Principales productos	2000			2001			ENERO								
	Cantidad	Precio (US\$)	Valor	Cantidad	Precio (US\$)	Valor	2001			2002			% Var. 2002/2001		
							Cantidad	Precio (US\$)	Valor	Cantidad	Precio (US\$)	Valor	Cantidad	Precio	Valor
Productos metálicos															
Alambre de hierro sin alear (tmn)	6.080	597	3,6	6.398	537	3,4	703	586	0,4	273	590	0,2	-61	1	-61
Alambre de los demás aceros (tmn)	2.764	791	2,2	2.765	784	2,2	240	848	0,2	236	821	0,2	-2	-3	-5
Construcciones y sus partes de hierro o de acero (tmn)	7.852	1.533	12,0	4.261	1.574	6,7	274	1.618	0,4	1.097	1.483	1,6	301	-8	267
Barriles, tambores, bidones de acero	-	-	2,4	-	-	3,5	-	-	0,3	-	-	0,3	-	-	-21
Cable de acero (tmn)	1.074	1.464	1,6	2.149	1.216	2,6	90	1.077	0,1	131	1.083	0,1	45	1	46
Puntas, clavos y grapas (tmn)	7.602	573	4,4	8.237	571	4,7	736	573	0,4	452	571	0,3	-39	0	-39
Tornillos, pernos, tuercas y artículos similares de acero (tmn)	2.654	1.336	3,5	2.171	1.549	3,4	132	1.462	0,2	122	1.404	0,2	-7	-4	-11
Ollas, sartenes y teteras de acero enlozado (tmn)	1.157	4.319	5,0	807	4.165	3,4	96	4.113	0,4	60	4.754	0,3	-38	16	-28
Las demás manufacturas de acero (tmn)	4.609	1.078	5,0	4.364	1.620	7,1	306	1.158	0,4	115	1.303	0,1	-62	12	-58
Cospeles de cobre (tmn)	4.770	4.042	19,3	3.234	3.984	12,9	520	4.293	2,2	157	3.077	0,5	-70	-28	-78
Construcción y sus partes de aluminio (tmn)	1.161	6.954	8,1	1.089	7.223	7,9	83	7.086	0,6	133	4.934	0,7	60	-30	12
Depósitos, envases y recipientes similares de aluminio	-	-	4,4	-	-	3,6	-	-	1,3	-	-	0,2	-	-	-81
Manufacturas de galio, hafnio, indio (kgn)	15.977	1.047	16,7	15.746	1.059	16,7	2.794	1.077	3,0	4.888	892	4,4	75	-17	45
Guarniciones, herrajes y artículos similares de metal (tmn)	2.073	1.589	3,3	1.747	1.920	3,4	167	2.258	0,4	-	-	-	-	-	-
Tapones y tapas de metales comunes (tmn)	1.455	2.174	3,2	1.143	1.963	2,2	54	2.213	0,1	12	2.018	0,0	-78	-9	-80
Alambre, varillas, tubos y artículos similares (tmn)	4.256	810	3,4	4.084	829	3,4	324	798	0,3	495	798	0,4	53	0	53
Válvulas y artículos de grifería para uso doméstico, automotriz y similares	-	-	8,6	-	-	10,3	-	-	0,7	-	-	0,5	-	-	-31
Las demás válvulas y artículos de grifería	-	-	1,7	-	-	1,3	-	-	0,0	-	-	0,1	-	-	62
Maquinaria y equipo															
Aparatos elevadores o transportadores (unidades)	86	27.571	2,4	80	41.994	3,4	7	55.223	0,4	21	58.330	1,2	200	6	217

EXPORTACIONES DE LOS PRINCIPALES PRODUCTOS CLASIFICADOS DE ACUERDO A LA CIU
Enero 2002

Principales productos	CLAVES 381-382-383			PRODUCTOS METÁLICOS, MAQUINARIAS, EQUIPOS, MATERIAL ELÉCTRICO, INSTRUMENTOS DE MEDIDA Valor en millones de US\$ fob											
	2000			2001			ENERO						% Var. 2002/2001		
	Cantidad	Precio (US\$)	Valor	Cantidad	Precio (US\$)	Valor	Cantidad	Precio (US\$)	Valor	Cantidad	Precio (US\$)	Valor	Cantidad	Precio	Valor
Aparatos para filtrar o depurar líquidos y gases (miles de unidades)	133	11.012	1,5	195	10.589	2,1	17	3.728	0,1	5	15.751	0,1	-68	323	37
Armario y vitrinas para producción de frío (unidades)	15.619	462	7,2	20.101	460	9,2	1.222	428	0,5	1.800	516	0,9	47	20	77
Armas de guerra excepto revólveres y armas blancas (unidades)	16.576	92	1,5	11.245	186	2,1	53	735	0,0	-	-	-	-	-	-
Cajas de cojinetes (unidades)	26.748	30	0,8	41.548	41	1,7	1.204	18	0,0	7.688	11	0,1	539	-37	299
Centrifugadoras (unidades)	27.640	45	1,2	29.977	59	1,8	-	-	-	-	-	-	-	-	-
Combinaciones de refrigerador y congelador (unidades)	54.767	223	12,2	75.400	214	16,1	6.274	219	1,4	2.977	265	0,8	-53	21	-43
Los demás aparatos para cambio de temperatura (unidades)	600	4.089	2,5	652	4.782	3,1	52	13.919	0,7	145	1.172	0,2	179	-92	-77
Instalaciones frigoríficas, unidades de refrigeración y similares	-	-	1,7	-	-	1,5	-	-	0,1	-	-	0,1	-	-	79
Las demás máquinas y aparatos autopropulsados (unidades)	28	210.363	5,9	21	125.887	2,6	11	119.949	1,3	2	32.000	0,1	-82	-73	-95
Las demás partes para motores a combustión	-	-	5,3	-	-	4,9	-	-	0,2	-	-	0,1	-	-	-53
Máquinas automáticas para procesamiento de datos (unidades)	45.144	254	11,5	45.906	298	13,7	3.992	289	1,2	8.397	278	2,3	110	-4	102
Partes para máquinas automáticas para tratamiento o procesamiento de datos	-	-	3,3	-	-	2,6	-	-	0,3	-	-	0,1	-	-	-68
Partes de bombas para líquidos	-	-	2,8	-	-	4,9	-	-	0,3	-	-	0,2	-	-	-27
Partes de máquinas de sondeo o perforación	-	-	4,7	-	-	20,7	-	-	0,7	-	-	0,4	-	-	-47
Partes para máquinas de la partida 84.74	-	-	8,4	-	-	8,6	-	-	0,8	-	-	0,4	-	-	-55
Topadoras frontales y angulares (unidades)	11	190.352	2,1	15	128.154	1,9	4	213.772	0,9	1	75.000	0,1	-75	-65	-91
Las demás palas mecánicas, excavadoras (unidades)	13	72.932	0,9	5	636.003	3,2	-	-	-	-	-	-	-	-	-
Útiles intercambiables para herramientas	-	-	4,6	-	-	3,7	-	-	0,5	-	-	0,3	-	-	-37

PRODUCTOS MÉTALICOS, MAQUINARIAS, EQUIPOS, MATERIAL ELÉCTRICO, INSTRUMENTOS DE MEDIDA Valor en millones de US\$ fob										CLAVES 381-382-383					
Principales productos	2000			2001			ENERO								
	Cantidad	Precio (US\$)	Valor	Cantidad	Precio (US\$)	Valor	2001			2002			% Var. 2002/2001		
							Cantidad	Precio (US\$)	Valor	Cantidad	Precio (US\$)	Valor	Cantidad	Precio	Valor
Material eléctrico															
Aparatos emisores de radiotelefonía, radiotelegrafía, radiodifusión o televisión incluso con aparato receptor (unidades)	39.398	150	5,9	18.854	243	4,6	823	263	0,2	1.556	280	0,4	89	7	102
Cable de cobre revestido (tmn)	3.621	2.464	8,9	4.422	2.741	12,1	311	3.298	1,0	224	2.612	0,6	-28	-21	-43
Calentadores de agua a gas (unidades)	68.303	86	5,8	57.498	86	5,0	835	88	0,1	8.014	83	0,7	860	-6	804
Cintas magneticas grabadas (unidades)	51.871	171	8,9	35.423	312	11,1	5.318	149	0,8	1.094	468	0,5	-79	214	-35
Cintas para computadores, soportes magnéticos grabados de uso computacional y similares (unidades)	425.131	23	9,9	737.160	22	16,3	20.615	306	6,3	11.337	67	0,8	-45	-78	-88
Circuitos integrados y microestructuras electrónicas (unidades)	34.604	30	1,0	43.827	57	2,5	1.312	204	0,3	2.153	94	0,2	64	-54	-25
Cocinas y demás aparatos de uso doméstico (unidades)	76.648	92	7,0	102.510	89	9,1	4.758	93	0,4	1.869	118	0,2	-61	28	-50
Cuadros, paneles y demás soportes para las partidas 85.35 y 85.36	-	-	1,3	-	-	3,8	-	-	0,3	-	-	0,2	-	-	-24
Lámparas y tubos eléctricos de incandescencia o descarga (miles de unidades)	57.486	198	11,4	18.752	210	3,9	2.430	200	0,5	468	250	0,1	-81	25	-76
Lavadoras totalmente automáticas (unidades)	11.179	182	2,0	30.317	164	5,0	1.408	174	0,2	1.760	138	0,2	25	-21	-1
Los demás conductores eléctricos aislados (tmn)	2.706	2.831	7,7	1.456	3.147	4,6	285	3.619	1,0	10	6.332	0,1	-97	75	-94
Lustradoras y aspiradoras de polvo (unidades)	126.537	47	6,0	93.966	47	4,4	6.309	50	0,3	4.034	53	0,2	-36	7	-32
Partes destinadas a cuadros, paneles y demás reportes para la partida 85.35 a la 85.37 (tmn)	16.495	161	2,7	24.894	181	4,5	1.304	416	0,5	1.090	410	0,4	-16	-1	-18
Refrigeradores domésticos de compresión (unidades)	19.344	123	2,4	14.778	133	2,0	1.669	138	0,2	1.271	120	0,2	-24	-13	-34
RESTANTES			92,3			87,6			7,6			10,0			
TOTAL AGREGACIÓN MAYOR			362,0			382,6			40,9			32,2			

EXPORTACIONES DE LOS PRINCIPALES PRODUCTOS CLASIFICADOS DE ACUERDO A LA CIU
Enero 2002

Principales productos	CLAVE 384			MATERIAL DE TRANSPORTE Valor en millones de US\$ fob											
	2000			2001			ENERO						% Var. 2002/2001		
	Cantidad	Precio (US\$)	Valor	Cantidad	Precio (US\$)	Valor	2001			2002			Cantidad	Precio	Valor
							Cantidad	Precio (US\$)	Valor	Cantidad	Precio (US\$)	Valor			
Automóviles (unidades)	4.152	11.851	49,2	5.329	10.443	55,7	534	11.576	6,2	644	8.777	5,7	21	-24	-9
Carrocerías de vehículo	-	-	5,9	-	-	8,1	-	-	0,0	-	-	0,4	-	-	1.505
Chasis con cabina (unidades)	2.492	8.145	20,3	1.930	7.530	14,5	95	9.373	0,9	370	7.350	2,7	289	-22	205
Las demás partes para vehículos motorizados	-	-	8,4	-	-	9,0	-	-	0,7	-	-	1,9	-	-	190
Motores (unidades)	338	11.144	3,8	690	3.602	2,5	35	7.979	0,3	62	695	0,0	77	-91	-85
Órganos de transmisión para vehículo	-	-	44,4	-	-	30,9	-	-	2,3	-	-	2,8	-	-	23
Buses (unidades)	20	58.840	1,2	18	32.363	0,6	2	20.535	0,0	10	70.000	0,7	400	241	1.604
Camionetas (unidades)	6.457	10.165	65,6	4.577	10.150	46,5	513	9.996	5,1	884	9.390	8,3	72	-6	62
Bicicletas y demás ciclos sin motor (unidades)	38.639	94	3,6	29.240	89	2,6	2.219	75	0,2	502	107	0,1	-77	44	-67
Aviones (unidades)	11	412.153	4,5	26	122.747	3,2	-	-	-	-	-	-	-	-	-
Partes de aviones o helicópteros	-	-	29,0	-	-	29,9	-	-	3,3	-	-	2,3	-	-	-31
Barcos para transporte de personas y mercancías (unidades)	5	1.348.774	6,7	3	970.511	2,9	-	-	-	-	-	-	-	-	-
Barcos pesqueros	1	230.500	0,2	3	7.843.779	23,5	-	-	-	-	-	-	-	-	-
RESTANTES			39,1			8,5			0,2			1,2			
TOTAL AGREGACIÓN MAYOR			282,0			238,3			19,1			26,0			

INDUSTRIAS MANUFACTURERAS VARIAS Valor en millones de US\$ fob										CLAVE 390					
Principales productos	2000			2001			ENERO								
	Cantidad	Precio (US\$)	Valor	Cantidad	Precio (US\$)	Valor	2001			2002			% Var. 2002/2001		
							Cantidad	Precio (US\$)	Valor	Cantidad	Precio (US\$)	Valor	Cantidad	Precio	Valor
Artículos de joyería y sus partes	780	2.063	1,6	340	1.627	0,6	42	1.329	0,1	10	2.049	0,0	-76	54	-63
Monedas (tmn)	901	4.795	4,3	1.688	4.521	7,6	133	4.274	0,6	216	3.196	0,7	62	-25	21
Escobas, cepillos, brochas y artículos similares (miles de unidades)	5.603	442	2,5	7.278	342	2,5	313	348	0,1	635	363	0,2	103	4	112
Juguets de modelo reducido excepto de ruedas, muñecas o muñecos (miles de unidades)	17.473	66	1,2	22.889	112	2,6	1.992	74	0,1	1.420	86	0,1	-29	16	-17
Lápices	-	-	2,6	-	-	7,0	-	-	0,4	-	-	0,6	-	-	47
RESTANTES			3,4			4,5			0,2			0,4			
TOTAL AGREGACIÓN MAYOR			15,5			24,7			1,5			2,1			

IMPORTACIONES



RESUMEN DE IMPORTACIONES DE CHILE (*)
(Millones de US\$ cif)

Fecha	AGRICULTURA, FRUTICULTURA GANADERÍA, SILVICULTURA Y PESCA EXTRACTIVA	Parti- cipación (%)	MINERÍA	Parti- cipación (%)	INDUSTRIA	Parti- cipación (%)	OTROS	Parti- cipación (%)	ZONAS FRANCAS	Parti- cipación (%)	TOTAL	Acumulado
1996	471,3	2,6	1.455,9	8,2	14.870,7	83,4	478,7	2,7	547,3	3,1	17.823,9	-
1997	389,2	2,0	1.430,1	7,3	16.279,6	82,8	588,1	3,0	976,5	5,0	19.663,4	-
1998	351,3	1,9	1.212,2	6,5	15.510,5	82,6	491,8	2,6	1.214,6	6,5	18.780,5	-
1999	397,7	2,6	1.525,2	10,1	12.050,7	79,6	349,1	2,3	825,1	5,4	15.147,8	-
2000	381,2	2,1	2.418,8	13,4	13.961,4	77,2	299,6	1,7	1.028,9	5,7	18.089,9	-
2001	332,1	1,8	2.209,0	12,2	13.534,0	74,8	334,4	1,8	771,3	4,3	17.180,8	-
2001												
Enero	31,3	1,9	244,3	14,9	1.249,7	76,0	29,0	1,8	89,3	5,4	1.643,6	1.643,6
Febrero	23,1	1,7	195,9	14,2	1.081,9	78,6	21,7	1,6	53,8	3,9	1.376,5	3.020,1
Marzo	26,7	1,6	179,1	11,1	1.275,9	78,8	42,7	2,6	94,9	5,9	1.619,3	4.639,4
Abril	22,2	1,6	222,6	16,0	1.071,2	76,9	9,0	0,6	67,9	4,9	1.392,8	6.032,3
Mayo	23,6	1,6	213,4	14,4	1.152,7	77,8	17,4	1,2	74,0	5,0	1.481,1	7.513,4
Junio	34,5	2,3	190,9	12,7	1.172,6	77,9	36,1	2,4	70,5	4,7	1.504,7	9.018,0
Julio	24,5	1,6	196,5	12,8	1.187,7	77,4	50,3	3,3	75,9	4,9	1.534,9	10.553,0
Agosto	20,7	1,5	179,5	12,7	1.105,7	78,4	51,5	3,7	52,2	3,7	1.409,6	11.962,6
Septiembre	51,7	3,5	202,2	13,8	1.121,6	76,4	33,1	2,3	59,4	4,0	1.467,9	13.430,5
Octubre	31,4	2,1	164,8	10,9	1.243,5	82,4	8,0	0,5	61,6	4,1	1.509,3	14.939,8
Noviembre	19,0	1,6	111,5	9,4	993,1	83,9	9,7	0,8	50,5	4,3	1.183,9	16.123,7
Diciembre	23,4	2,2	108,2	10,2	878,6	83,1	25,8	2,4	21,2	2,0	1.057,1	17.180,8
2002												
Enero	49,4	3,2	198,3	12,7	1.207,1	77,5	82,9	5,3	20,2	1,3	1.557,9	1.557,9
Ene-01	31,3	1,9	244,3	14,9	1.249,7	76,0	29,0	1,8	89,3	5,4	1.643,6	1.643,6
Ene-02	49,4	3,2	198,3	12,7	1.207,1	77,5	82,9	5,3	20,2	1,3	1.557,9	1.557,9
% Variación												
Ene-Feb 02/01	57,9	-	-18,8	-	-3,4	-	185,9	-	-77,4	-	-	-5,2

IMPORTACIONES DE CHILE CLASIFICADAS DE ACUERDO A LA CIU
(Millones de US\$ cif)

Especificación	1996	1997	1998	1999	2000	2001	ENERO		
							2001	2002	% Var. 02/01
100 AGRICULTURA, FRUTICULTURA, GANADERÍA, SILVICULTURA Y PESCA EXTRACTIVA	471,3	389,2	351,3	397,7	381,2	332,1	31,3	49,4	57,9
110 Agricultura, fruticultura, y ganadería	439,7	343,7	330,6	383,8	368,3	322,9	30,6	48,6	58,6
Agricultura	392,5	294,0	280,0	333,4	316,0	276,5	27,3	45,9	68,0
Fruticultura	41,7	43,1	45,0	44,8	46,4	40,4	2,8	2,4	-14,3
Ganadería	5,4	6,7	5,7	5,7	5,9	5,9	0,6	0,3	-39,4
120 Silvicultura	2,2	2,1	3,2	2,7	2,7	2,8	0,2	0,3	43,9
130 Pesca extractiva	29,3	43,3	17,5	11,2	10,1	6,5	0,5	0,5	14,8
200 MINERÍA	1.455,9	1.430,1	1.212,2	1.525,2	2.418,8	2.209,0	244,3	198,3	-18,8
Cobre	1.366,6	1.331,3	1.126,4	1.475,5	2.365,8	2.152,2	239,3	193,9	-19,0
Resto	89,3	98,8	85,8	49,7	53,0	56,8	4,9	4,3	-12,2
300 INDUSTRIA	14.870,7	16.279,6	15.510,5	12.050,7	13.961,4	13.534,0	1.249,7	1.207,1	-3,4
310 Industria alimentaria, bebidas, licores y tabaco	825,7	931,3	972,4	866,8	914,6	921,8	79,9	96,1	20,3
Alimentos y alimentos forrajeros	774,5	872,7	903,8	807,6	853,9	863,6	76,7	92,3	20,3
Bebidas, líquidos, alcoholes y tabaco	51,2	58,6	68,7	59,2	60,7	58,2	3,2	3,9	19,5
320 Industria textil, prendas de vestir y cuero	1.107,2	1.160,5	1.127,5	945,1	1.108,5	1.053,2	118,4	112,1	-5,3
Textiles y confecciones de prendas de vestir	940,0	960,6	938,4	804,5	943,9	897,6	98,9	94,6	-4,4
Curtiembre, talabartería, cuero y pieles, calzado	167,2	199,8	189,0	140,6	164,6	155,6	19,5	17,6	-9,8
330 Forestales y muebles de madera	117,5	156,2	172,7	131,0	160,0	164,7	12,3	12,3	-0,1
Forestal	65,1	87,1	94,5	75,0	92,2	102,2	6,2	8,5	37,7
Muebles	52,5	69,0	78,2	56,0	67,7	62,5	6,1	3,7	-38,5
340 Celulosa, papel, cartón, editoriales e imprenta	423,1	476,5	476,6	412,2	497,0	479,2	53,0	42,3	-20,3
Celulosa, papel y cartón	335,4	383,8	379,0	335,8	419,4	400,1	45,1	35,8	-20,8
Editoriales e imprenta	87,7	92,7	97,6	76,3	77,6	79,1	7,9	6,5	-17,1
350 Productos químicos básicos y preparados, petróleo y derivados, caucho y plástico	3.066,4	3.219,4	2.995,1	2.848,9	3.373,4	3.379,1	282,7	284,4	0,6
Productos químicos básicos	1.385,3	1.381,2	1.274,4	1.172,1	1.333,7	1.349,5	113,1	115,1	1,8
Productos químicos preparados	655,9	716,9	723,2	756,6	790,0	851,1	68,5	71,4	4,2
Petróleo y derivados, caucho y plástico	1.025,3	1.121,3	997,6	920,2	1.249,8	1.178,5	101,1	97,8	-3,2
360 Productos de barro, loza y porcelana, vidrio y productos minerales no metálicos	268,6	301,0	285,2	207,3	270,7	244,1	24,3	20,0	-17,8
370 Industria básica del hierro y del acero, industria básica de metales no ferrosos	588,1	702,0	714,9	380,0	500,3	524,3	49,7	48,8	-1,9
380 Productos metálicos, maquinaria, equipos, material eléctrico, instrumentos de medida y material de transporte	8.241,5	9.069,6	8.520,2	6.069,5	6.910,8	6.569,9	617,9	579,4	-6,2
Productos metálicos, maquinaria, equipos, material eléctrico e instrumentos de medida	5.750,2	6.552,7	6.406,5	4.873,1	5.133,1	5.058,2	474,9	424,9	-10,5
Material de transporte	2.491,3	2.516,9	2.113,6	1.196,4	1.777,7	1.511,8	142,9	154,5	8,1
390 Industria manufacturera no expresada	232,6	263,1	246,0	189,9	226,2	197,7	11,5	11,7	1,3
900 OTROS	478,7	588,1	491,8	349,1	299,6	334,4	29,0	82,9	185,9
Zonas Francas	547,3	976,5	1.214,6	825,1	1.028,9	771,3	89,3	20,2	-77,4
TOTAL	17.823,9	19.663,4	18.780,5	15.147,8	18.089,9	17.180,8	1.643,6	1.557,9	-5,2

IMPORTACIONES DE CHILE CLASIFICADAS POR PAÍS DE ORIGEN
(Millones de US\$ cif)

País	1998	1999	2000	2001	E N E R O		% Var. 02/01
					2001	2002	
AMÉRICA	9.320,1	7.968,4	9.883,1	9.380,7	864,2	803,1	-7,1
AMÉRICA LATINA	4.750,6	4.512,8	5.977,1	6.064,4	546,2	554,6	1,5
Asociación Latinoamericana de Integración, ALADI	4.701,6	4.470,7	5.948,0	6.047,3	544,1	547,6	0,7
Mercado Común del Sur, MERCOSUR	3.130,3	3.094,7	4.338,1	4.705,3	428,3	449,9	5,0
Argentina	1.900,5	2.023,2	2.876,9	3.063,9	288,2	289,6	0,5
Brasil	1.092,3	968,7	1.335,3	1.495,3	128,6	143,3	11,5
Paraguay	62,4	51,5	66,8	90,3	4,7	12,6	169,1
Uruguay	75,0	51,3	59,1	55,8	6,8	4,2	-37,4
Bolivia	37,6	22,4	30,2	25,0	1,9	1,9	0,0
Colombia	176,0	166,1	206,3	189,3	14,8	16,4	10,4
Cuba	0,7	0,7	0,7	0,8	0,0	0,2	2.046,9
Ecuador	149,6	228,1	254,3	123,5	16,1	5,4	-66,4
México	849,9	579,3	615,6	532,8	40,1	34,9	-13,0
Perú	121,4	169,2	265,8	285,6	29,3	26,0	-11,5
Venezuela	236,1	210,2	236,8	185,0	13,5	13,0	-3,9
Costa Rica	15,6	13,2	4,0	2,9	0,3	0,2	-43,7
El Salvador	2,1	3,7	2,0	2,6	1,3	0,0	-99,5
Guatemala	13,2	16,3	13,2	4,4	0,2	6,5	3.903,5
Panamá	8,3	7,2	6,4	4,9	0,3	0,2	-22,5
Resto de América Latina	9,7	1,6	3,5	2,2	0,1	0,1	95,9
AMÉRICA DEL NORTE	4.520,2	3.435,8	3.850,5	3.315,8	318,0	248,5	-21,9
Canadá	494,5	411,4	512,1	427,3	34,6	25,7	-25,6
Estados Unidos	4.025,7	3.024,4	3.338,5	2.888,6	283,4	222,7	-21,4
RESTO DE AMÉRICA	49,2	19,8	55,5	0,4	0,0	0,1	0,00
EUROPA	4.161,7	3.155,9	3.197,0	3.370,1	323,7	371,7	14,8
Unión Europea, UE	3.850,1	2.854,3	2.880,3	3.064,1	300,4	348,2	15,9
Alemania	811,7	627,2	622,2	692,2	62,6	80,2	28,3
Austria	34,2	35,4	48,2	40,6	3,3	3,1	-6,1
Bélgica	110,7	97,9	98,1	109,8	10,7	38,5	260,6
Dinamarca	66,3	28,1	74,0	65,3	7,6	5,9	-17,3
España	656,0	410,8	428,1	466,1	43,8	46,0	5,2
Finlandia	97,8	71,2	88,2	84,3	5,0	6,8	35,3
Francia	680,5	417,6	447,8	575,3	67,9	67,6	-0,5
Grecia	7,0	1,6	2,9	5,1	0,3	0,6	75,9
Irlanda	45,6	41,4	42,2	43,1	1,5	4,5	205,7
Italia	680,1	514,8	419,0	436,5	52,7	41,5	-21,3
Luxemburgo	2,1	1,8	2,5	6,6	0,1	0,4	244,4
Países Bajos	109,3	82,7	94,4	107,6	6,7	9,3	37,9
Portugal	45,8	48,8	50,6	53,6	4,8	6,3	30,3
Reino Unido	254,3	182,2	177,8	194,9	19,2	17,2	-10,5
Suecia	246,7	270,8	284,4	182,3	14,3	17,5	22,5
Noruega	30,0	16,4	25,4	51,2	1,1	2,9	149,6
Rusia	16,0	34,7	71,9	33,1	1,4	1,9	30,9
Suiza	117,6	154,2	124,2	109,6	9,7	8,0	-17,9
Resto de Europa	113,8	60,8	47,0	71,5	7,8	7,8	0,4
ASIA	3.073,7	2.388,9	2.950,1	2.901,0	271,9	270,5	-0,5
China	760,7	709,7	999,8	1.052,9	99,8	109,3	9,5
Corea del Norte	0,3	0,6	0,5	28,8	0,7	7,6	971,2
Corea del Sur	545,1	405,4	535,3	540,0	52,4	40,7	-22,3
Filipinas	18,1	28,8	31,3	24,4	3,4	1,1	-68,9
India	66,8	55,1	70,1	75,2	5,4	5,0	-8,0
Indonesia	113,2	94,6	80,8	86,3	11,5	17,9	56,1
Israel	59,8	58,5	57,1	59,2	3,9	2,9	-23,9
Japón	994,6	635,9	710,1	560,6	51,1	44,9	-12,2
Malasia	91,7	81,3	70,6	104,0	6,0	3,2	-47,0
Pakistán	48,0	33,8	41,8	36,8	4,2	3,2	-24,0
Singapur	50,3	27,7	19,2	25,0	1,2	3,7	201,1
Sri Lanka	16,8	14,5	14,9	14,6	1,4	0,9	-32,7
Tailandia	48,5	50,6	84,7	91,8	11,1	7,7	-30,2
Taiwán	200,1	164,2	190,5	173,7	17,0	15,6	-8,3
Resto de Asia	59,6	28,3	43,4	27,7	2,7	6,8	150,8
ÁFRICA	240,8	286,0	513,8	238,4	46,3	3,1	-93,3
Argelia	4,6	1,8	19,1	14,4	0,0	0,0	0,0
Congo	0,0	20,8	24,4	22,3	0,7	0,0	-100,0
Guinea Ecuatorial	13,2	35,1	0,0	5,7	0,0	0,0	0,0
Nigeria	128,3	131,4	313,0	122,6	40,6	0,0	-100,0
Sudáfrica	68,0	46,8	52,5	69,8	4,7	3,0	-37,1
Resto de África	26,7	50,0	104,9	3,6	0,3	0,1	-55,3
OCEANÍA	201,5	122,6	151,9	114,1	9,9	12,1	22,7
Australia	155,9	95,1	108,6	86,1	6,8	10,7	57,3
Nueva Zelanda	35,7	27,5	43,1	27,9	3,1	1,4	-53,6
Resto de Oceanía	9,9	0,0	0,2	0,0	0,0	0,0	446,3
OTROS NO ASIGNADOS A ZONAS ECONÓMICAS	568,0	400,9	365,1	405,3	38,4	77,1	100,9
Subtotal	17.565,9	14.322,7	17.061,0	16.409,5	1.554,3	1.537,7	0,0
Zonas Francas	1.214,6	825,1	1.028,9	771,3	89,3	20,2	-77,4
TOTAL	18.780,5	15.147,8	18.089,9	17.180,8	1.643,6	1.557,9	-5,2

(*) Comprende principalmente Dubai y Abu Dhabi.

PRINCIPALES PAÍSES DE ORIGEN DE LAS IMPORTACIONES DE CHILE (*)

(Millones de US\$ cif)

País	1996	1997	1998	1999	2000	2001	ENERO		Porcentaje de participación	% Var. 02/01
							2001	2002		
Argentina	1.634,2	1.837,2	1.900,6	2.024,0	2.877,1	3.063,8	288,2	289,6	18,6	0,5
Estados Unidos	4.109,5	4.332,5	4.025,9	3.024,2	3.341,3	2.888,7	283,4	222,7	14,3	-21,4
Brasil	1.065,7	1.242,8	1.092,2	967,3	1.334,8	1.498,6	128,1	143,3	9,2	11,9
China	635,9	721,2	760,3	710,0	999,4	1.052,9	99,8	109,3	7,0	9,5
Alemania	729,9	843,6	811,6	626,1	622,3	692,2	62,6	80,2	5,2	28,3
Francia	581,9	502,1	680,5	417,3	447,9	575,3	67,9	67,6	4,3	-0,5
Japón	949,7	1.054,4	994,7	635,9	709,4	560,6	51,1	44,9	2,9	-12,2
Corea del Sur	556,8	588,8	545,2	405,7	537,5	540,0	52,4	40,7	2,6	-22,3
México	927,2	1.076,2	849,9	579,5	616,1	532,9	40,1	34,9	2,2	-13,0
España	530,3	621,1	656,0	411,2	428,1	466,2	43,8	46,0	3,0	5,2
Italia	550,8	699,7	680,1	515,1	420,7	436,5	52,7	41,5	2,7	-21,3
Canadá	408,1	432,5	494,5	411,1	511,9	427,3	34,6	25,7	1,7	-25,6
Perú	117,9	118,5	121,5	169,2	265,9	285,6	29,3	26,0	1,7	-11,5
Reino Unido	281,7	320,2	256,3	182,2	177,8	194,9	19,2	17,2	1,1	-10,5
Colombia	222,4	201,2	176,0	166,1	206,3	189,3	14,8	16,4	1,1	10,4
Venezuela	313,2	273,4	236,1	209,8	232,3	185,0	13,5	13,0	0,8	-3,9
Suecia	271,3	352,0	246,7	270,8	284,4	182,3	14,3	17,5	1,1	22,5
Taiwán	220,9	225,1	200,4	165,5	190,7	173,7	17,0	15,6	1,0	-8,3
Ecuador	224,9	258,6	149,6	228,3	254,5	123,5	16,1	5,4	0,3	-66,4
Nigeria	154,2	140,7	128,3	131,4	313,0	122,6	40,6	0,0	0,0	-100,0
Bélgica	135,8	132,3	110,7	97,7	98,1	110,3	11,2	38,5	2,5	244,6
Suiza	120,6	114,3	117,6	154,1	124,2	109,6	9,7	8,0	0,5	-17,9
Países Bajos	123,9	108,6	109,2	82,7	94,4	107,6	6,7	9,3	0,6	37,9
Malasia	80,8	95,7	91,7	81,3	70,6	103,9	6,0	3,2	0,2	-47,0
Tailandia	50,3	44,7	48,5	50,6	84,7	91,8	11,1	7,7	0,5	-30,2
Paraguay	69,4	55,0	62,4	51,5	66,8	90,3	4,7	12,6	0,8	169,1
Indonesia	97,1	109,0	113,2	94,6	80,8	86,3	11,5	17,9	1,2	56,1
Australia	153,3	138,9	155,9	95,3	108,6	86,1	6,8	10,7	0,7	57,3
Finlandia	103,7	140,4	97,7	71,1	88,2	84,3	5,0	6,8	0,4	35,3
India	58,0	66,1	66,8	55,1	70,1	75,2	5,4	5,0	0,3	-8,0
Sudáfrica	68,1	87,2	68,0	46,5	52,5	66,1	4,7	3,0	0,2	-37,1
Dinamarca	94,4	79,9	66,3	50,1	74,1	66,3	7,6	8,9	0,6	17,3
Israel	46,7	57,3	59,8	58,5	57,1	59,2	3,9	2,9	0,2	-23,9
Uruguay	45,0	58,1	75,0	51,3	58,9	55,8	6,8	4,2	0,3	-37,4
Portugal	36,5	45,3	45,8	48,9	50,6	53,6	4,8	6,3	0,4	30,3
Noruega	100,8	49,3	30,0	16,4	25,4	51,2	1,1	2,9	0,2	149,6
Irlanda	50,1	46,1	45,6	41,4	42,2	43,1	1,5	4,5	0,3	205,7
Austria	38,4	54,5	34,2	35,4	48,2	40,6	3,3	3,1	0,2	-6,1
Pakistán	31,3	37,2	48,0	33,7	41,8	36,8	4,2	3,2	0,2	-24,0
Rusia	26,5	13,7	16,0	34,9	71,9	33,1	1,4	1,9	0,1	30,9
Corea del Norte	0,5	0,4	0,3	0,6	0,5	28,8	0,7	7,6	0,5	971,2
Nueva Zelanda	61,7	54,3	35,7	27,5	41,3	27,9	3,1	1,4	0,1	-53,6
Bolivia	35,9	62,5	37,6	22,4	30,2	25,0	1,9	1,9	0,1	0,0
Singapur	44,1	48,4	50,3	27,7	19,2	25,0	1,2	3,7	0,2	201,1
Subtotal	16.159,4	17.540,9	16.593,1	13.580,0	16.272,0	15.749,6	1.493,8	1.432,6	92,0	-4,1
Otros	1.117,2	1.146,0	972,8	742,7	789,0	660,0	60,5	105,1	6,7	73,8
Subtotal general	17.276,6	18.686,9	17.565,9	14.322,7	17.061,0	16.409,5	1.554,3	1.537,7	98,7	-1,1
Zonas Francas	547,3	976,5	1.214,6	825,1	1.028,9	771,3	89,3	20,2	1,3	-77,4
TOTAL	17.823,9	19.663,4	18.780,5	15.147,8	18.089,9	17.180,8	1.643,6	1.557,9	100,0	-5,2

(*) Ordenados por monto embarcado en el año 2001.

IMPORTACIONES DE LOS PRINCIPALES PRODUCTOS ORDENADAS SEGÚN CLASIFICACIÓN CIIU
Enero 2002

Principales productos	CLAVES 110-120-130			AGRICULTURA, GANADERÍA, SILVICULTURA Y PESCA Valor en millones de US\$ cif											
	2000			2001			ENERO						% Var. 2002/2001		
	Cantidad	Precio (US\$)	Valor	Cantidad	Precio (US\$)	Valor	Cantidad	Precio (US\$)	Valor	Cantidad	Precio (US\$)	Valor	Cantidad	Precio	Valor
Animales vivos															
Caballos (unidades)	195	5.824	1,1	181	5.105	0,9	18	1.132	0,0	13	2.327	0,0	-28	106	48
Porcinos reproductores de raza fina (unidades)	381	1.407	0,5	401	2.390	1,0	76	3.191	0,2	12	2.693	0,0	-84	-16	-87
Pollitos de un día (miles de unidades)	290	7.494	2,2	259	7.673	2,0	16	11.016	0,2	29	6.822	0,2	78	-38	10
Plantas herbáceas y semillas															
Flores y capullos frescos (tmn)	655	3.238	2,1	487	3.557	1,7	19	4.536	0,1	17	3.591	0,1	-11	-21	-29
Bulbos y tubérculos	-	-	1,4	-	-	2,3	-	-	0,2	-	-	0,1	-	-	-34
Arvejas, chicharos y garbanzos (tmn)	9.083	378	3,4	7.512	350	2,6	431	343	0,1	431	350	0,2	0	2	2
Lentejas (tmn)	16.886	446	7,5	14.005	350	4,9	791	374	0,3	488	353	0,2	-38	-6	-42
Café, sin tostar ni descafeinar (tmn)	11.485	1.401	16,1	13.575	1.046	14,2	862	1.215	1,0	2.395	978	2,3	178	-20	124
Yerba mate (tmn)	5.875	1.096	6,4	5.738	1.013	5,8	393	998	0,4	496	912	0,5	26	-9	15
Trigo duro (tmn)	84.054	175	14,7	105.309	201	21,2	-	-	-	-	-	-	-	-	-
Los demás trigos (tmn)	415.870	130	53,9	140.279	142	19,9	2.954	145	0,4	11.774	141	1,7	299	-3	288
Cebada (tmn)	85.726	168	14,4	33.244	163	5,4	-	-	-	4.600	188	0,9	-	-	-
Maíz para siembra (tmn)	2.092	4.572	9,6	1.256	5.370	6,7	34	420	0,0	41	445	0,0	18	6	25
Los demás maíces (tmn)	1.221.452	104	127,3	1.270.096	105	133,0	172.044	106	18,2	280.612	109	30,4	63	3	67
Sorgo de grano (tmn)	64.437	90	5,8	63.013	89	5,6	4.041	98	0,4	7.172	89	0,6	77	-9	62
Alpiste (tmn)	4.094	302	1,2	4.707	328	1,5	619	294	0,2	246	579	0,1	-60	97	-22
Poroto soya (tmn)	72.834	205	14,9	106.922	193	20,7	18.384	208	3,8	32.987	193	6,4	79	-7	66
Maní sin cáscara (tmn)	4.329	841	3,6	4.392	756	3,3	217	755	0,2	410	754	0,3	89	0	89
Orégano (tmn)	1.162	1.794	2,1	1.281	770	1,0	165	1.278	0,2	265	538	0,1	61	-58	-32
Otras Semillas															
Semilla de algodón (tmn)	7.525	140	1,1	7.346	134	1,0	123	112	0,0	199	121	0,0	61	8	74
Semilla de remolacha azucarera (kgn)	118.700	23	2,7	122.436	29	3,5	351	278	0,1	374	295	0,1	7	6	13
Semillas de forrajeras (tmn)	3.729	1.533	5,7	1.327	1.770	2,3	103	1.142	0,1	275	1.506	0,4	168	32	253

Nota : La definición de las claves económicas se puede consultar en el Indicadores de Comercio Exterior de enero de 2002.

IMPORTACIONES DE LOS PRINCIPALES PRODUCTOS ORDENADAS SEGÚN CLASIFICACIÓN CIU
Enero 2002

AGRICULTURA, GANADERÍA, SILVICULTURA Y PESCA Valor en millones de US\$ cif										CLAVES 110-120-130					
Principales productos	2000			2001			ENERO 2001			2002			% Var. 2002/2001		
	Cantidad	Precio (US\$)	Valor	Cantidad	Precio (US\$)	Valor	Cantidad	Precio (US\$)	Valor	Cantidad	Precio (US\$)	Valor	Cantidad	Precio	Valor
Semilla de tomate (kgn)	2.803	1.283	3,6	8.689	320	2,8	36	3.513	0,1	184	809	0,1	411	-77	18
Las demás semillas de hortalizas (tmn)	-	-	2,9	-	-	2,3	-	-	0,2	-	-	0,2	-	-	-1
Las demás semillas (kgn)	-	-	1,4	-	-	1,7	-	-	0,0	-	-	0,0	-	-	-9
Frutas															
Cocos secos (tmn)	951	1.199	1,1	939	813	0,8	42	743	0,0	50	880	0,0	20	18	42
Almendras sin cáscara (tmn)	539	2.988	1,6	369	2.784	1,0	53	3.162	0,2	34	2.513	0,1	-37	-21	-50
Plátanos (tmn)	192.551	204	39,3	147.492	234	34,5	9.803	229	2,2	8.721	228	2,0	-11	0	-11
Piñas (tmn)	5.263	308	1,6	3.444	323	1,1	248	349	0,1	121	333	0,0	-51	-4	-53
Otros productos naturales															
Huevos de ave (kgn)	39.246	33	1,3	45.344	35	1,6	2.433	32	0,1	2.130	33	0,1	-12	3	-10
Huevas y lechas de pescado (kgn)	20.026	316	6,3	7.347	306	2,2	-	-	-	959	277	0,3	-	-	-
Algas (tmn)	2.090	1.747	3,7	3.356	1.216	4,1	451	1.040	0,5	442	570	0,3	-2	-45	-46
Gomas, gomorresinas y resinas (tmn)	235	5.396	1,3	344	4.264	1,5	15	7.751	0,1	56	3.515	0,2	278	-55	72
Caucho y látex natural (tmn)	12.063	807	9,7	12.662	720	9,1	1.141	819	0,9	1.325	623	0,8	16	-24	-12
RESTANTES			9,4			8,7			0,6			0,6			
TOTAL AGREGACIÓN MAYOR			381,2			332,1			31,3			49,4			

IMPORTACIONES DE LOS PRINCIPALES PRODUCTOS ORDENADAS SEGÚN CLASIFICACIÓN CIU
Enero 2002

Principales productos	CLAVE 210			INDUSTRIAS DEL CARBÓN, PETRÓLEO Y GAS NATURAL Valor en millones de US\$ cif											
	2000			2001			ENERO						% Var. 2002/2001		
	Cantidad	Precio (US\$)	Valor	Cantidad	Precio (US\$)	Valor	Cantidad	Precio (US\$)	Valor	Cantidad	Precio (US\$)	Valor	Cantidad	Precio	Valor
Petróleo crudo (tmn)	-	-	1.993,7	-	-	1.726,8	-	-	197,3	-	-	141,3	-	-	-28
Gas natural en estado gaseoso (tmn)	2.149.512	106	228,5	2.879.172	111	320,2	255.760	110	28,2	300.978	116	34,9	18	5	24
Hulla bituminosa (tmn)	4.025.503	35	139,1	2.446.095	41	99,9	330.481	38	12,6	375.147	44	16,3	14	15	30
Las demás hullas, incluso pulverizadas, pero sin aglomerar (tmn)	169.362	26	4,4	182.976	27	5,0	44.035	28	1,2	48.873	27	1,3	11	-2	9
RESTANTES			0,2			0,3			0,0			0,0			
TOTAL AGREGACIÓN MAYOR			2.365,8			2.152,2			239,3			193,9			

INDUSTRIAS DE LA MINERÍA METÁLICA Y NO METÁLICA Valor en millones de US\$ cif												CLAVES 220-230-240			
Principales productos	2000			2001			ENERO								
	Cantidad	Precio (US\$)	Valor	Cantidad	Precio (US\$)	Valor	2001			2002			% Var. 2002/2001		
							Cantidad	Precio (US\$)	Valor	Cantidad	Precio (US\$)	Valor	Cantidad	Precio	Valor
Minería metálica															
Mineral de cobre (tmn)	-	-	0,0	-	-	3,4	-	-	0,0	-	-	0,0	-	-	-94
Mineral de aluminio y sus concentrados (tmn)	42.169	36	1,5	48.065	39	1,9	-	-	0,0	15	354	0,0	-	-	375
Mineral de cromo (tmn)	13.210	181	2,4	12.402	175	2,2	461	202	0,1	258	227	0,1	-44	12	-37
Concentrado sin tostar de molibdeno (tmn)	7.346	2.558	18,8	8.404	2.331	19,6	772	2.224	1,7	916	2.368	2,2	19	6	26
Minería no metálica															
Azufre (tmn)	9.501	63	0,6	14.621	60	0,9	30	52	0,0	90	52	0,0	200	0	200
Caolín (tmn)	22.116	188	4,1	32.192	125	4,0	1.213	271	0,3	1.698	165	0,3	40	-39	-15
Bentonita (tmn)	5.824	220	1,3	5.930	251	1,5	495	264	0,1	503	335	0,2	2	27	29
Creta (tmn)	16.699	80	1,3	11.745	89	1,1	1.102	92	0,1	544	106	0,1	-51	16	-43
Harina silicea fósil (tmn)	14.748	78	1,1	8.941	90	0,8	173	84	0,0	922	77	0,1	433	-8	388
Ecaussines y demás piedras calizas (tmn)	50.285	34	1,7	55.428	30	1,7	3.627	40	0,1	-	-	-	-	-	-
Dolomita sin calcinar (tmn)	89.605	38	3,4	59.175	46	2,7	3.188	86	0,3	708	106	0,1	-78	23	-73
Magnesita calcinada a muerte (tmn)	8.626	245	2,1	13.082	266	3,5	4.019	258	1,0	100	322	0,0	-98	25	-97
Esteatita talco triturado (tmn)	11.336	246	2,8	8.537	287	2,4	1.140	317	0,4	840	291	0,2	-26	-8	-32
Borato natural (tmn)	7.225	78	0,6	10.068	93	0,9	2.502	70	0,2	8.300	69	0,6	232	-1	228
Abono de origen animal o vegetal (tmn)	648	2.022	1,3	649	2.038	1,3	29	1.374	0,0	7	5.778	0,0	-76	320	0
Arena natural (tmn)	48.348	46	2,2	10.378	123	1,3	967	51	0,0	480	120	0,1	-50	134	17
RESTANTES			7,7			7,7			0,5			0,5			
TOTAL AGREGACIÓN MAYOR			53,0			56,8			4,9			4,3			

Principales productos	CLAVE 310			INDUSTRIAS DE PRODUCTOS ALIMENTICIOS, BEBIDAS Y TABACO Valor en millones de US\$ cif											
	2000			2001			ENERO						% Var. 2002/2001		
	Cantidad	Precio (US\$)	Valor	Cantidad	Precio (US\$)	Valor	Cantidad	Precio (US\$)	Valor	Cantidad	Precio (US\$)	Valor	Cantidad	Precio	Valor
Carnes															
Carne de bovino deshuesada, fresca o refrigerada (tmn)	65.282	2.207	144,1	66.600	2.078	138,4	4.580	2.171	9,9	4.663	1.953	9,1	2	-10	-8
Carne de bovino deshuesada, congelada (tmn)	20.008	1.420	28,4	18.382	1.469	27,0	2.180	1.541	3,4	1.085	1.342	1,5	-50	-13	-57
Carne de porcino (tmn)	1.854	1.257	2,3	341	1.229	0,4	25	1.857	0,0	-	-	-	-	-	-
Preparaciones y conservas de carne de bovino (tmn)	2.561	2.085	5,3	499	2.119	1,1	101	2.108	0,2	0	2.691	0,0	-100	28	-100
Otros productos pecuarios															
Tripas, vejigas y estómagos de animal (tmn)	944	1.013	1,0	975	1.256	1,2	148	1.126	0,2	43	867	0,0	-71	-23	-77
Pielés y otras partes de ave (tmn)	7.078	330	2,3	14.607	313	4,6	833	315	0,3	1.488	309	0,5	79	-2	75
Semen de bovino (kgn)	4.231	404	1,7	3.132	536	1,7	232	478	0,1	66	697	0,0	-72	46	-59
Productos del mar															
Conservas de atún (tmn)	6.957	2.151	15,0	7.562	2.132	16,1	485	2.334	1,1	719	2.288	1,6	48	-2	45
Camaron congelado (tmn)	324	11.835	3,8	286	9.718	2,8	4	10.966	0,0	13	6.386	0,1	222	-42	87
Caracol congelado (tmn)	261	6.644	1,7	315	4.389	1,4	23	7.011	0,2	23	4.512	0,1	-1	-36	-37
Lácteos															
Leche en polvo descremada (contenido de grasa inferior o igual a 1,5% en peso) (tmn)	9.135	1.829	16,7	5.851	2.124	12,4	872	2.126	1,9	179	1.655	0,3	-79	-22	-84
Leche en polvo entera (contenido de grasa superior o igual a 26% en peso) (tmn)	6.936	1.932	13,4	4.428	2.047	9,1	1.260	2.026	2,6	-	-	-	-	-	-
Lactosuero (tmn)	2.370	1.119	2,7	1.910	1.379	2,6	145	1.524	0,2	17	841	0,0	-88	-45	-94
Mantequilla (tmn)	1.830	1.578	2,9	869	1.769	1,5	85	1.869	0,2	50	1.863	0,1	-41	0	-41
Queso (tmn)	6.615	2.247	14,9	3.115	2.546	7,9	115	3.048	0,4	141	2.856	0,4	22	-6	14
Grasas y aceites															
Sebo fundido (tmn)	2.417	380	0,9	4.716	344	1,6	171	358	0,1	1.345	327	0,4	689	-9	621
Grasas y aceites de pescado (excepto hígado)	-	-	22,1	-	-	30,0	-	-	1,8	-	-	0,0	-	-	-100

INDUSTRIAS DE PRODUCTOS ALIMENTICIOS, BEBIDAS Y TABACO
Valor en millones de US\$ cif

CLAVE 310

Principales productos	2000			2001			ENERO			2002			% Var. 2002/2001		
	Cantidad	Precio (US\$)	Valor	Cantidad	Precio (US\$)	Valor	2001			2002			Cantidad	Precio	Valor
							Cantidad	Precio (US\$)	Valor	Cantidad	Precio (US\$)	Valor			
Aceite de soya, en bruto o refinado (tmn)	24.881	426	10,6	5.109	589	3,0	3	886	0,0	-	-	-	-	-	-
Los demás aceites en bruto o refinados (tmn)	22.191	171	3,8	2.822	819	2,3	331	845	0,3	118	945	0,1	-65	12	-60
Aceite de oliva y sus fracciones, incluso refinado (tmn)	1.476	2.943	4,3	1.770	2.486	4,4	149	2.756	0,4	88	2.893	0,3	-41	5	-38
Aceite de girasol, en bruto o refinado (tmn)	34.450	456	15,7	5.241	526	2,8	-	-	-	-	-	-	-	-	-
Aceite y grasa vegetal hidrogenada (tmn)	17.395	943	16,4	17.370	816	14,2	1.711	790	1,4	1.128	812	0,9	-34	3	-32
Mezclas de aceite o grasa (tmn)	136.031	459	62,5	170.466	443	75,5	11.270	426	4,8	25.121	479	12,0	123	12	150
Azúcares y confites															
Azúcar refinada (tmn)	208.580	254	52,9	156.592	298	46,7	9.759	300	2,9	59.405	311	18,5	509	3	530
Los demás azúcares (tmn)	2.144	875	1,9	3.263	771	2,5	106	587	0,1	295	582	0,2	179	-1	176
Glucosa y jarabe de glucosa (tmn)	14.135	279	3,9	12.586	297	3,7	948	277	0,3	1.253	262	0,3	32	-5	25
Fructosa y jarabe de fructosa (tmn)	28.572	239	6,8	47.186	236	11,1	5.332	233	1,2	6.545	235	1,5	23	1	24
Goma de mascar (chicle) (tmn)	1.767	2.399	4,2	2.002	2.666	5,3	108	3.394	0,4	172	2.419	0,4	59	-29	14
Bombones, caramelos, confites y pastillas, sin cacao (tmn)	7.163	1.664	11,9	8.863	1.596	14,1	498	1.527	0,8	824	1.504	1,2	65	-1	63
Los demás artículos de confitería sin cacao (tmn)	1.568	2.074	3,3	1.086	2.443	2,7	64	3.399	0,2	79	2.389	0,2	25	-30	-12
Productos a bases de cacao															
Pasta de cacao (tmn)	1.381	1.631	2,3	1.393	1.521	2,1	142	1.383	0,2	43	1.700	0,1	-70	23	-63
Manteca de cacao (tmn)	1.588	2.506	4,0	1.882	2.086	3,9	155	2.340	0,4	123	2.455	0,3	-21	5	-17
Cacao en polvo sin edulcorantes (tmn)	4.900	973	4,8	5.363	1.296	7,0	401	1.160	0,5	266	1.512	0,4	-34	30	-14
Cacao en polvo con edulcorantes (tmn)	886	447	0,4	3.662	402	1,5	226	456	0,1	507	392	0,2	124	-14	92
Las demás preparaciones de cacao (tmn)	1.166	2.083	2,4	1.334	1.869	2,5	30	1.636	0,0	59	1.822	0,1	97	11	120
Chocolates (tmn)	8.648	2.473	21,4	12.336	2.297	28,3	572	2.424	1,4	945	2.607	2,5	65	8	78

IMPORTACIONES DE LOS PRINCIPALES PRODUCTOS ORDENADAS SEGÚN CLASIFICACIÓN CIIU
Enero 2002

Principales productos	CLAVE 310			INDUSTRIAS DE PRODUCTOS ALIMENTICIOS, BEBIDAS Y TABACO Valor en millones de US\$ cif											
	2000			2001			ENERO						% Var. 2002/2001		
	Cantidad	Precio (US\$)	Valor	Cantidad	Precio (US\$)	Valor	Cantidad	Precio (US\$)	Valor	Cantidad	Precio (US\$)	Valor	Cantidad	Precio	Valor
Otros productos para alimentación humana															
Preparaciones para la alimentación infantil (tmn)	978	3.718	3,6	1.102	3.892	4,3	73	4.113	0,3	130	4.028	0,5	78	-2	74
Pastas alimenticias (tmn)	16.225	566	9,2	14.894	530	7,9	1.298	513	0,7	668	528	0,4	-48	3	-47
Productos a base de cereales (tmn)	2.619	2.064	5,4	3.407	2.107	7,2	259	2.295	0,6	310	1.807	0,6	20	-21	-6
Los demás productos de panadería, pastelería o galletería (tmn)	2.872	1.677	4,8	3.413	1.471	5,0	217	1.565	0,3	228	1.570	0,4	5	0	6
Galletas dulces (tmn)	2.448	1.776	4,3	2.797	1.608	4,5	187	1.807	0,3	244	1.247	0,3	30	-31	-10
Hortalizas secas (tmn)	569	2.328	1,3	1.163	1.621	1,9	65	2.761	0,2	189	1.236	0,2	190	-55	30
Patata conservada y congelada (tmn)	11.190	772	8,6	12.874	708	9,1	1.151	743	0,9	1.009	689	0,7	-12	-7	-19
Las demás patatas conservadas (tmn)	1.151	2.252	2,6	1.212	1.942	2,4	120	2.050	0,2	63	2.970	0,2	-48	45	-24
Las demás hortalizas preparadas o conservadas (tmn)	5.105	654	3,3	2.840	1.006	2,9	260	1.035	0,3	249	953	0,2	-4	-8	-12
Pulpa y mermelada de durazno (tmn)	1.073	963	1,0	1.353	747	1,0	3	1.223	0,0	667	790	0,5	23.016	-35	14.823
Maní sin cáscara (tmn)	1.246	1.035	1,3	1.662	997	1,7	209	1.101	0,2	106	904	0,1	-49	-18	-58
Conservas de piña (tmn)	6.264	707	4,4	5.414	591	3,2	383	680	0,3	1.482	573	0,8	287	-16	226
Otras frutas en conserva (tmn)	870	1.718	1,5	1.343	972	1,3	62	961	0,1	48	1.320	0,1	-22	37	8
Conservas de palmito (tmn)	1.289	1.988	2,6	1.685	1.900	3,2	139	2.251	0,3	108	1.712	0,2	-22	-24	-41
Jugo de naranja (tmn)	2.822	1.133	3,2	3.435	892	3,1	272	834	0,2	409	1.035	0,4	50	24	87
Los demás jugos de fruta (tmn)	2.443	1.179	2,9	2.425	938	2,3	130	1.324	0,2	316	837	0,3	142	-37	53
Extracto, esencia y concentrado, de café (tmn)	1.177	4.245	5,0	1.080	3.917	4,2	54	5.244	0,3	73	2.963	0,2	34	-43	-24
Levadura (tmn)	1.030	3.568	3,7	1.091	3.002	3,3	79	4.028	0,3	103	6.095	0,6	31	51	98
Salsa y preparaciones para salsa (tmn)	635	1.998	1,3	819	1.846	1,5	55	2.116	0,1	89	1.599	0,1	61	-24	22
Salsa de tomate, preparada (tmn)	2.273	1.167	2,7	1.536	1.164	1,8	37	1.217	0,0	119	1.139	0,1	222	-6	201
Condimentos y sazonadores compuestos (tmn)	2.146	1.436	3,1	2.348	1.294	3,0	180	1.400	0,3	8	2.770	0,0	-95	98	-91

INDUSTRIAS DE PRODUCTOS ALIMENTICIOS, BEBIDAS Y TABACO Valor en millones de US\$ cif										CLAVE 310					
Principales productos	2000			2001			ENERO								
	Cantidad	Precio (US\$)	Valor	Cantidad	Precio (US\$)	Valor	2001			2002			% Var. 2002/2001		
							Cantidad	Precio (US\$)	Valor	Cantidad	Precio (US\$)	Valor	Cantidad	Precio	Valor
Preparaciones para sopa (tmn)	314	2.403	0,8	483	2.096	1,0	27	2.527	0,1	0	6.143	0,0	-98	143	-96
Concentrado de proteínas y sustancias proteicas texturadas (tmn)	3.522	1.845	6,5	3.441	1.901	6,5	250	1.812	0,5	310	2.276	0,7	24	26	56
Polvo para budín, gelatina y similares (tmn)	1.146	1.156	1,3	1.869	1.033	1,9	156	664	0,1	64	1.918	0,1	-59	189	18
Extracto para elaborar bebidas (kgn)	430.701	15	6,3	436.678	8	3,6	41.027	8	0,3	55.990	7	0,4	36	-23	6
Las demás preparaciones alimenticias (tmn)	8.270	2.309	19,1	9.754	2.270	22,1	751	2.916	2,2	1.009	1.699	1,7	34	-42	-22
Salvado de maíz (tmn)	67.636	196	13,3	344.648	60	20,7	12.657	297	3,8	13.498	336	4,5	7	13	21
Tortas y residuos de soya (tmn)	399.834	200	80,1	443.756	205	91,0	64.664	209	13,5	60.869	203	12,4	-6	-3	-8
Tortas y residuos de girasol (tmn)	44.073	124	5,5	26.992	138	3,7	7.338	129	0,9	1.411	150	0,2	-81	16	-78
Ácido oleico (tmn)	6.315	433	2,7	5.350	486	2,6	424	461	0,2	354	476	0,2	-16	3	-14
Harina y pelets de carne, impropios para alimentación humana (tmn)	6.649	286	1,9	4.520	308	1,4	489	330	0,2	169	506	0,1	-65	53	-47
Harina de pescado, impropia para alimentación humana (tmn)	660	418	0,3	17.235	450	7,8	-	-	-	442	468	0,2	-	-	-
Té (tmn)	11.297	1.532	17,3	15.205	1.285	19,5	1.151	1.495	1,7	1.206	1.295	1,6	5	-13	-9
Condimentos y especias (tmn)	1.225	2.512	3,1	1.530	2.519	3,9	117	3.001	0,4	213	2.247	0,5	81	-25	36
Arroz semiblanqueado o blanqueado, incluso pulido o glaseado (tmn)	56.206	294	16,5	69.058	251	17,4	3.809	275	1,0	6.136	250	1,5	61	-9	46
Arroz partido (tmn)	11.880	214	2,5	22.298	201	4,5	3.077	210	0,6	936	193	0,2	-70	-8	-72
Almidón de maíz (tmn)	5.451	303	1,7	5.882	317	1,9	392	479	0,2	895	286	0,3	128	-40	36
Gluten de trigo (tmn)	894	904	0,8	4.259	793	3,4	100	815	0,1	728	781	0,6	628	-4	598
Jugos y extractos vegetales (kgn)	222.660	11	2,6	279.075	10	2,8	23.649	13	0,3	20.080	13	0,3	-15	-2	-17
Productos para alimentación animal															
Materias y desperdicios vegetales para alimentación animal (tmn)	77.650	59	4,6	107.252	53	5,7	3.033	249	0,8	138	243	0,0	-95	-2	-96
Alimentos para perro o gato (tmn)	101.332	248	25,2	214.753	143	30,8	2.874	655	1,9	4.072	635	2,6	42	-3	37

IMPORTACIONES DE LOS PRINCIPALES PRODUCTOS ORDENADAS SEGÚN CLASIFICACIÓN CIIU
Enero 2002

Principales productos	CLAVE 310			INDUSTRIAS DE PRODUCTOS ALIMENTICIOS, BEBIDAS Y TABACO Valor en millones de US\$ cif											
	2000			2001			ENERO						% Var. 2002/2001		
	Cantidad	Precio (US\$)	Valor	Cantidad	Precio (US\$)	Valor	Cantidad	Precio (US\$)	Valor	Cantidad	Precio (US\$)	Valor	Cantidad	Precio	Valor
Sustitutos lácteos para la alimentar terneros	-	-	1,9	-	-	2,4	-	-	0,3	-	-	0,2	-	-	-46
Otros preparados alimenticios para animales	-	-	13,5	-	-	9,1	-	-	0,8	-	-	0,9	-	-	10
Bebidas y licores															
Malta (tmn)	17.959	284	5,1	16.614	291	4,8	-	-	-	405	337	0,1	-	-	-
Agua, incluida mineral, con edulcorante (miles de litros)	9.532	243	2,3	11.560	205	2,4	1.408	225	0,3	71	253	0,0	-95	12	-94
Las demás bebidas no alcohólicas (miles de litros)	6.950	291	2,0	6.809	219	1,5	542	375	0,2	399	230	0,1	-26	-39	-55
Cerveza de malta (miles de litros)	6.329	789	5,0	7.328	722	5,3	773	825	0,6	267	890	0,2	-65	8	-63
Alcohol etílico (miles de litros)	14.777	348	5,1	15.728	353	5,6	2.015	336	0,7	1.174	356	0,4	-42	6	-38
Whisky (miles de litros)	2.409	4.707	11,3	2.933	4.660	13,7	138	3.240	0,4	194	3.778	0,7	40	17	64
Ron y aguardiente de caña (miles de litros)	1.655	2.101	3,5	1.497	2.810	4,2	40	1.859	0,1	127	2.396	0,3	219	29	311
Vodka (miles de litros)	906	1.812	1,6	584	2.674	1,6	13	3.551	0,0	67	2.399	0,2	419	-32	251
Los demás licores (miles de litros)	1.376	3.398	4,7	968	4.501	4,4	87	3.932	0,3	99	4.692	0,5	14	19	36
Lías o heces de vino; tártaro bruto	-	-	3,7	-	-	2,8	-	-	0,2	-	-	0,1	-	-	-58
Tabaco															
Tabaco en bruto (tmn)	3.646	2.225	8,1	2.399	2.479	5,9	-	-	-	203	2.204	0,4	-	-	-
Cigarros y cigarrillos (tmn)	542	1.607	0,9	898	1.399	1,3	40	1.582	0,1	52	7.315	0,4	29	362	498
Tabaco para fumar (tmn)	86	8.226	0,7	135	8.246	1,1	14	7.593	0,1	21	8.020	0,2	48	6	56
RESTANTES			44,5			35,6			3,3			3,1			
TOTAL AGREGACIÓN MAYOR			914,6			921,8			79,9			96,1			

INDUSTRIAS TEXTILES, DEL CUERO Y CALZADO Valor en millones de US\$ cif										CLAVE 320					
Principales productos	2000			2001			ENERO 2001			2002			% Var. 2002/2001		
	Cantidad	Precio (US\$)	Valor	Cantidad	Precio (US\$)	Valor	Cantidad	Precio (US\$)	Valor	Cantidad	Precio (US\$)	Valor	Cantidad	Precio	Valor
Hilados y Telas															
Lana peinada (tmn)	1.296	5.582	7,2	1.036	5.415	5,6	124	5.259	0,7	32	6.455	0,2	-74	23	-68
Tela de lana cardada o peinada (kg)	263.839	22	5,8	303.865	24	7,3	37.067	18	0,7	41.002	21	0,9	11	20	33
Algodón sin cardar ni peinar (tmn)	18.244	1.101	20,1	14.337	1.040	14,9	330	1.415	0,5	1.641	997	1,6	397	-30	250
Hilado de algodón (tmn)	5.500	2.977	16,4	5.104	2.591	13,2	460	2.612	1,2	688	2.117	1,5	50	-19	21
Tela de algodón (tmn)	1.976	6.263	12,4	1.737	5.625	9,8	231	4.617	1,1	160	5.285	0,8	-31	14	-20
Tela teñida de algodón (tmn)	2.493	6.445	16,1	1.559	5.899	9,2	196	6.296	1,2	123	5.233	0,6	-37	-17	-48
Mezclilla ("Denim") (tmn)	3.783	4.260	16,1	3.508	4.621	16,2	480	3.864	1,9	338	4.236	1,4	-29	10	-23
Hilado de fibra de poliéster discontinua (tmn)	7.174	2.261	16,2	6.258	2.191	13,7	481	2.150	1,0	681	1.960	1,3	42	-9	29
Hilado de fibra acrílica discontinua (tmn)	895	3.767	3,4	540	3.912	2,1	80	4.915	0,4	15	3.580	0,1	-81	-27	-86
Hilado entorchado (kg)	77.675	24	1,8	57.648	22	1,3	5.802	22	0,1	439	19	0,0	-92	-11	-93
Tela de filamento continuo sintético (tmn)	11.511	3.122	35,9	8.864	3.697	32,8	538	4.661	2,5	733	3.353	2,5	36	-28	-2
Tela de filamento continuo artificial (tmn)	318	7.289	2,3	212	7.667	1,6	7	10.143	0,1	11	8.814	0,1	49	-13	29
Telas de fibras sintéticas discontinuas (tmn)	11.528	4.204	48,5	9.431	3.934	37,1	990	4.566	4,5	860	3.793	3,3	-13	-17	-28
Tela de fibra artificial discontinua (tmn)	552	6.069	3,3	521	5.874	3,1	70	6.412	0,4	26	4.457	0,1	-62	-30	-74
Tela no tejida o impregnada, recubierta (tmn)	7.038	3.113	21,9	7.930	2.831	22,4	624	3.860	2,4	1.049	1.739	1,8	68	-55	-24
Redes para pesca (tmn)	2.880	5.655	16,3	1.383	5.613	7,8	159	5.579	0,9	60	6.529	0,4	-62	17	-56
Redes, excepto para pesca (tmn)	1.158	4.810	5,6	1.486	4.750	7,1	79	5.283	0,4	50	4.155	0,2	-37	-21	-50
Alfombras hechas a mano	-	-	1,8	-	-	1,9	-	-	0,2	-	-	0,1	-	-	-62
Alfombras y demás revestimientos para el suelo	-	-	30,9	-	-	22,6	-	-	2,3	-	-	1,4	-	-	-38
Terciopelo y felpa por trama, cortados, rayados, de algodón (tmn)	851	6.087	5,2	1.363	5.280	7,2	247	5.454	1,3	379	4.493	1,7	53	-18	26
Encajes fabricados a máquina (kg)	163.926	17	2,7	122.627	16	2,0	4.633	27	0,1	9.239	14	0,1	99	-47	5
Cintas de fibra sintética (tmn)	624	5.600	3,5	644	5.157	3,3	33	4.685	0,2	65	4.399	0,3	96	-6	84

Principales productos	CLAVE 320			INDUSTRIAS TEXTILES, DEL CUERO Y CALZADO Valor en millones de US\$ cif											
	2000			2001			ENERO						% Var. 2002/2001		
	Cantidad	Precio (US\$)	Valor	Cantidad	Precio (US\$)	Valor	Cantidad	Precio (US\$)	Valor	Cantidad	Precio (US\$)	Valor	Cantidad	Precio	Valor
Tela impregnada, recubierta o revestida (tmn)	3.270	4.791	15,7	3.425	3.993	13,7	340	4.881	1,7	198	3.038	0,6	-42	-38	-64
Napa tramada para neumático (tmn)	3.389	4.925	16,7	3.310	4.734	15,7	323	4.682	1,5	278	4.407	1,2	-14	-6	-19
Tela para uso técnico (kgn)	393.746	33	12,9	402.037	39	15,7	23.422	52	1,2	45.052	35	1,6	92	-33	29
Tela de punto (tmn)	2.992	4.127	12,3	2.830	3.607	10,2	281	4.003	1,1	316	3.556	1,1	13	-11	0
Prendas de vestir															
Camisas de punto para hombre	-	-	7,4	-	-	6,8	-	-	0,3	-	-	0,5	-	-	63
Camisas y blusas, de punto para mujer	-	-	2,9	-	-	3,3	-	-	0,3	-	-	0,4	-	-	27
Prendas de vestir interiores de tejido de punto, para hombre	-	-	7,9	-	-	7,2	-	-	0,8	-	-	0,3	-	-	-57
Prendas de vestir interiores de tejido de punto, para mujer	-	-	13,9	-	-	13,9	-	-	1,2	-	-	1,1	-	-	-13
"T-shirts" y camisetas interiores de hombre o mujer, de algodón, de punto	-	-	38,7	-	-	39,1	-	-	3,0	-	-	3,0	-	-	-3
"T-shirts" y camisetas interiores de hombre o mujer, de las demás materias textiles, de punto	-	-	13,3	-	-	13,9	-	-	1,7	-	-	1,1	-	-	-34
Suéteres, chalecos y artículos similares, de lana o pelo fino, de punto	-	-	13,9	-	-	13,7	-	-	3,7	-	-	3,5	-	-	-5
Suéteres, chalecos y artículos similares, de algodón, de punto	-	-	13,9	-	-	13,1	-	-	2,0	-	-	2,1	-	-	6
Suéteres, chalecos y artículos similares, de fibra sintética o artificial, de punto	-	-	34,5	-	-	38,1	-	-	6,8	-	-	7,2	-	-	6
Prendas y complementos de vestir para bebé, de tejido de punto (kgn)	536.447	18	9,5	675.056	16	10,7	122.241	16	2,0	170.817	16	2,6	40	-5	33
Prendas para deporte, de punto	-	-	4,5	-	-	3,3	-	-	0,7	-	-	0,6	-	-	-7
Trajes de baño para mujer de fibra sintética, de punto	-	-	5,4	-	-	4,6	-	-	0,0	-	-	0,0	-	-	-3
Calzas, medias y calcetines (tmn)	763	11.672	8,9	779	10.329	8,1	65	10.966	0,7	44	11.006	0,5	-32	0	-32
Abrigos, capas y similares para hombre, de tejido de punto	-	-	2,6	-	-	2,6	-	-	0,6	-	-	0,4	-	-	-24

INDUSTRIAS TEXTILES, DEL CUERO Y CALZADO Valor en millones de US\$ cif										CLAVE 320					
Principales productos	2000			2001			ENERO								
	Cantidad	Precio (US\$)	Valor	Cantidad	Precio (US\$)	Valor	2001			2002			% Var. 2002/2001		
							Cantidad	Precio (US\$)	Valor	Cantidad	Precio (US\$)	Valor	Cantidad	Precio	Valor
Abrigos, capas y similares para mujer, de tejido de punto	-	-	2,0	-	-	2,0	-	-	0,3	-	-	0,4	-	-	55
Prendas de vestir exteriores de tejido de punto, para hombre	-	-	3,1	-	-	2,5	-	-	0,2	-	-	0,2	-	-	-25
Pantalones para hombre, de tejido de punto	-	-	7,9	-	-	7,7	-	-	1,1	-	-	1,5	-	-	40
Prendas de vestir exteriores de tejido de punto, para mujer	-	-	6,6	-	-	6,3	-	-	0,7	-	-	0,5	-	-	-23
Pantalones para mujer, de tejido de punto	-	-	6,4	-	-	6,1	-	-	0,9	-	-	0,9	-	-	-5
Abrigos, impermeables y similares para hombre, de tejido plano	-	-	23,9	-	-	24,0	-	-	3,2	-	-	3,8	-	-	21
Abrigos, impermeables y similares para mujer, de tejido plano	-	-	9,1	-	-	10,5	-	-	2,0	-	-	2,1	-	-	5
Trajos o ternos y conjuntos para hombre, de tejido plano	-	-	6,7	-	-	6,5	-	-	0,2	-	-	0,7	-	-	197
Chaquetas para hombre, de tejido plano	-	-	5,2	-	-	4,6	-	-	0,6	-	-	1,0	-	-	56
Pantalones para hombre, de tejido plano	-	-	40,7	-	-	42,1	-	-	3,8	-	-	4,4	-	-	17
Trajos y conjuntos para mujer, de tejido plano	-	-	3,9	-	-	3,9	-	-	0,3	-	-	0,3	-	-	16
Chaquetas para mujer, de tejido plano	-	-	8,1	-	-	7,1	-	-	1,2	-	-	1,4	-	-	11
Vestidos, de tejido plano	-	-	10,0	-	-	8,8	-	-	0,4	-	-	0,4	-	-	-7
Faldas, de tejido plano	-	-	6,3	-	-	6,5	-	-	0,8	-	-	0,5	-	-	-36
Pantalones para mujer, de tejido plano	-	-	21,4	-	-	24,5	-	-	2,8	-	-	3,4	-	-	22
Camisas para hombre, de tejido plano	-	-	31,9	-	-	34,5	-	-	3,9	-	-	4,0	-	-	2
Camisas y blusas para mujer, de tejido plano	-	-	15,8	-	-	15,5	-	-	2,2	-	-	1,8	-	-	-21
Calzoncillos, camisones y pijamas, para hombre o niño	-	-	2,9	-	-	2,0	-	-	0,3	-	-	0,3	-	-	15
Combinaciones, enaguas, camisones y pijamas, para mujer o niña	-	-	4,8	-	-	4,3	-	-	0,4	-	-	0,2	-	-	-52

Principales productos	CLAVES 320			INDUSTRIAS TEXTILES, DEL CUERO Y CALZADO Valor en millones de US\$ cif											
	2000			2001			ENERO						% Var. 2002/2001		
	Cantidad	Precio (US\$)	Valor	Cantidad	Precio (US\$)	Valor	Cantidad	Precio (US\$)	Valor	Cantidad	Precio (US\$)	Valor	Cantidad	Precio	Valor
Las demás prendas de vestir interiores de tejido plano, para mujer (kgn)	73.997	18	1,3	83.354	23	1,9	7.962	21	0,2	4.317	33	0,1	-46	59	-14
Prendas y complementos de vestir para bebé, de tejido plano (kgn)	422.928	13	5,5	439.157	13	5,5	100.878	13	1,3	115.745	11	1,3	15	-10	3
Trajes de baño para hombre de tejido plano	-	-	3,1	-	-	2,6	-	-	0,2	-	-	0,2	-	-	26
Las demás prendas de vestir, de tejido plano (tmn)	964	9.963	9,6	974	9.627	9,4	125	9.556	1,2	122	8.875	1,1	-2	-7	-9
Sostenes y fajas, incluso de punto (kgn)	571.397	29	16,3	612.351	28	17,4	53.808	24	1,3	65.305	23	1,5	21	-7	13
Prendas de vestir de cuero	-	-	28,7	-	-	29,2	-	-	5,5	-	-	3,3	-	-	-39
Accesorios de vestir de cuero	-	-	5,6	-	-	6,2	-	-	0,6	-	-	0,8	-	-	22
Sombreros y demás tocados	-	-	4,0	-	-	4,2	-	-	0,4	-	-	0,2	-	-	-46
Ropa usada (tmn)	9.726	1.473	14,3	10.777	1.297	14,0	863	1.308	1,1	894	1.290	1,2	4	-1	2
Otras confecciones															
Ropa de cama (tmn)	1.546	5.484	8,5	1.870	5.863	11,0	187	5.524	1,0	178	5.430	1,0	-5	-2	-6
Ropa de mesa (tmn)	526	8.181	4,3	927	6.018	5,6	47	7.669	0,4	55	4.842	0,3	16	-37	-27
Ropa de tocador o cocina (tmn)	3.155	4.734	14,9	2.758	4.799	13,2	219	3.905	0,9	259	3.991	1,0	19	2	21
Visillos y cortinas, guardamalletas y rodapiés de cama (tmn)	571	7.833	4,5	611	6.214	3,8	25	10.538	0,3	62	5.865	0,4	153	-44	41
Otros artículos de tapicería (tmn)	335	7.780	2,6	324	8.525	2,8	26	8.116	0,2	27	5.624	0,2	3	-31	-29
Sacos de polipropileno (tmn)	993	2.244	2,2	1.541	1.752	2,7	306	436	0,1	86	3.233	0,3	-72	642	107
Toldos y carpas (tmn)	1.778	3.480	6,2	1.537	3.275	5,0	33	5.240	0,2	34	4.846	0,2	4	-8	-4
Paños para limpieza (tmn)	511	3.982	2,0	753	3.247	2,4	75	4.059	0,3	50	1.911	0,1	-33	-53	-68
Trapos, cordeles y cuerdas de materias textiles (tmn)	9.420	1.339	12,6	5.622	1.579	8,9	457	1.792	0,8	320	1.836	0,6	-30	2	-28
Curtiembres y Talabartería															
Cuero y pieles de bovino o de equino, curtidos o precurtidos (tmn)	1.968	6.199	12,2	1.553	5.842	9,1	64	10.452	0,7	98	7.208	0,7	52	-31	4
Cuero y pieles de porcino, curtidos o precurtidos (tmn)	238	13.870	3,3	213	12.482	2,7	13	14.486	0,2	33	10.034	0,3	159	-31	80

INDUSTRIAS TEXTILES, DEL CUERO Y CALZADO Valor en millones de US\$ cif										CLAVE 320					
Principales productos	2000			2001			ENERO								
	Cantidad	Precio (US\$)	Valor	Cantidad	Precio (US\$)	Valor	2001			2002			% Var. 2002/2001		
							Cantidad	Precio (US\$)	Valor	Cantidad	Precio (US\$)	Valor	Cantidad	Precio	Valor
Maletas, maletines, bolsos y artículos similares (miles de unidades)	1.443	4.472	6,5	1.731	3.748	6,5	151	5.129	0,8	196	4.015	0,8	30	-22	1
Bolsos de mano, de superficie exterior de plástico (miles de unidades)	2.511	1.911	4,8	3.754	1.515	5,7	280	1.229	0,3	264	2.296	0,6	-6	87	76
Bolsos de mano, de superficie exterior de materia textil (miles de unidades)	2.673	2.235	6,0	2.194	1.894	4,2	166	2.535	0,4	380	1.315	0,5	129	-48	19
Artículos de bolsillo o de bolsos de mano y similares	-	-	18,1	-	-	17,4	-	-	4,1	-	-	3,7	-	-	-9
Calzado															
Calzado de deporte con capellada de cuero (pares)	496.226	11	5,7	609.276	10	6,0	47.948	10	0,5	59.189	12	0,7	23	20	49
Botín con capellada de cuero (pares)	820.504	15	12,3	729.159	17	12,3	131.025	15	2,0	88.064	14	1,2	-33	-8	-38
Los demás calzados con capellada de cuero (pares)	7.427.082	11	82,7	7.819.724	10	81,8	1.104.457	10	11,3	838.898	11	9,0	-24	5	-20
RESTANTES			65,6			66,9			3,5			4,6			
TOTAL AGREGACIÓN MAYOR			1.108,5			1.053,2			118,4			112,1			

Principales productos	CLAVES 330			INDUSTRIA DE LA MADERA, INCLUIDOS MUEBLES Valores en millones de US\$ cif											
	2000			2001			ENERO						% Var. 2002/2001		
	Cantidad	Precio (US\$)	Valor	Cantidad	Precio (US\$)	Valor	Cantidad	Precio (US\$)	Valor	Cantidad	Precio (US\$)	Valor	Cantidad	Precio	Valor
Maderas															
Madera aserrada de conífera (m³)	5.405	390	2,1	26.515	363	9,6	604	231	0,1	2.179	372	0,8	261	61	482
Madera aserrada distinta de la de conífera (m³)	9.332	438	4,1	7.585	575	4,4	266	1.154	0,3	326	720	0,2	23	-38	-24
Hojas para chapado, de espesor menor o igual a 6 mm, de madera (tmn)	3.109	1.988	6,2	2.991	2.047	6,1	146	1.234	0,2	292	2.143	0,6	100	74	247
Madera elaborada de conífera (tmn)	762	1.517	1,2	1.317	1.149	1,5	74	2.220	0,2	244	807	0,2	229	-64	19
Madera elaborada distinta de la de conífera (tmn)	946	1.857	1,8	2.799	1.257	3,5	72	1.436	0,1	226	1.196	0,3	213	-17	161
Tableros de partículas (tmn)	24.726	299	7,4	41.470	112	4,6	1.437	231	0,3	-	-	-	-	-	-
Madera contrachapada, constituida por hojas de espesor menor igual a 6 mm	-	-	3,3	-	-	2,8	-	-	0,2	-	-	0,2	-	-	24
Manufacturas de madera															
Barriles, cubas y tinas de madera	-	-	12,6	-	-	16,4	-	-	0,2	-	-	0,9	-	-	435
Obras de carpintería (tmn)	3.544	1.875	6,6	3.870	1.635	6,3	499	1.711	0,9	439	1.358	0,6	-12	-21	-30
Artículos de mesa o cocina, de madera (tmn)	271	4.135	1,1	397	3.429	1,4	33	2.531	0,1	13	3.819	0,0	-62	51	-43
Adornos de madera (tmn)	397	4.910	1,9	478	4.426	2,1	30	5.359	0,2	23	6.220	0,1	-26	16	-14
Las demás manufacturas de madera (tmn)	1.738	2.165	3,8	2.518	1.629	4,1	157	2.185	0,3	146	1.685	0,2	-7	-23	-28
Tapones de corcho (kgn)	827.814	30	24,9	896.860	31	28,2	68.908	32	2,2	90.138	33	3,0	31	2	34
Corcho aglomerado y manufacturas de corcho (tmn)	334	11.265	3,8	319	8.449	2,7	34	9.323	0,3	10	11.211	0,1	-71	20	-65
Construcciones prefabricadas	-	-	6,9	-	-	3,3	-	-	0,3	-	-	0,8	-	-	155
Artículos de cestería	-	-	1,4	-	-	1,8	-	-	0,1	-	-	0,1	-	-	-15
Muebles															
Asientos giratorios de altura ajustable (unidades)	113.447	36	4,0	124.652	28	3,5	11.906	31	0,4	5.507	28	0,2	-54	-9	-58
Asientos con armazón de madera (unidades)	156.363	41	6,5	163.451	38	6,2	6.450	84	0,5	12.392	33	0,4	92	-61	-25

INDUSTRIA DE LA MADERA, INCLUIDOS MUEBLES (Valor en millones de US\$ cif)										CLAVE 330					
Principales productos	2000			2001			ENERO								
	Cantidad	Precio (US\$)	Valor	Cantidad	Precio (US\$)	Valor	2001			2002			% Var. 2002/2001		
							Cantidad	Precio (US\$)	Valor	Cantidad	Precio (US\$)	Valor	Cantidad	Precio (US\$)	Valor
Asientos con armazón metálica (unidades)	450.547	14	6,3	369.963	16	5,8	16.336	22	0,4	6.555	27	0,2	-60	22	-51
Los demás asientos (miles de unidades)	866	6.398	5,5	673	6.330	4,3	88	3.572	0,3	55	5.143	0,3	-38	44	-11
Partes de asiento	-	-	3,7	-	-	4,0	-	-	0,5	-	-	0,3	-	-	-26
Muebles de madera (unidades)	412.867	46	18,9	385.120	42	16,1	54.126	35	1,9	21.245	41	0,9	-61	17	-54
Partes de muebles	-	-	8,7	-	-	9,3	-	-	0,9	-	-	0,5	-	-	-43
Sacos de dormir (miles de unidades)	262	7.454	2,0	219	7.336	1,6	11	10.830	0,1	9	8.935	0,1	-14	-17	-29
Artículos de cama	-	-	2,4	-	-	2,6	-	-	0,2	-	-	0,1	-	-	-32
RESTANTES			12,9			12,4			1,1			1,0			
TOTAL AGREGACIÓN MAYOR			160,0			164,7			12,3			12,3			

IMPORTACIONES DE LOS PRINCIPALES PRODUCTOS ORDENADAS SEGÚN CLASIFICACIÓN CIIU
Enero 2002

Principales productos	CLAVE 340			INDUSTRIA DEL PAPEL, IMPRENTA Y EDITORIALES Valor en millones de US\$ cif											
	2000			2001			ENERO						% Var. 2002/2001		
	Cantidad	Precio (US\$)	Valor	Cantidad	Precio (US\$)	Valor	Cantidad	Precio (US\$)	Valor	Cantidad	Precio (US\$)	Valor	Cantidad	Precio	Valor
Celulosa															
Pasta química de madera blanqueada y semiblanqueada de conífera (tmn)	1.685	678	1,1	14.344	580	8,3	752	682	0,5	498	481	0,2	-34	-29	-53
Pasta química de madera al sulfito blanqueada y semiblanqueada de conífera (tmn)	8.669	643	5,6	8.829	604	5,3	1.217	701	0,9	908	529	0,5	-25	-25	-44
Papel y cartón															
Papel para reciclar (kgn)	19.154	295	5,6	27.994	200	5,6	2.191	315	0,7	3.376	169	0,6	54	-46	-17
Papel para escritura (tmn)	97.461	473	46,1	101.104	430	43,5	13.021	439	5,7	2.956	719	2,1	-77	64	-63
Papel de seguridad (tmn)	790	3.386	2,7	981	2.453	2,4	64	2.611	0,2	132	1.842	0,2	107	-29	46
Papel tissue (tmn)	1.983	1.111	2,2	1.904	1.029	2,0	61	1.735	0,1	293	960	0,3	380	-45	166
Papel y cartón para embalaje y similares (tmn)	132.692	528	70,1	153.495	454	69,7	19.087	505	9,6	10.823	441	4,8	-43	-13	-50
Los demás papeles y cartones (tmn)	20.057	667	13,4	20.403	633	12,9	3.051	728	2,2	1.858	454	0,8	-39	-38	-62
Papel semiquímico para ondular (tmn)	24.264	427	10,4	44.818	361	16,2	2.858	437	1,2	1.589	318	0,5	-44	-27	-59
Papel resistente a la grasa (tmn)	331	2.140	0,7	937	1.635	1,5	175	1.627	0,3	86	1.393	0,1	-51	-14	-58
Papel obtenido por pegado de hojas (tmn)	1.833	700	1,3	1.516	765	1,2	242	709	0,2	102	733	0,1	-58	3	-56
Papel y cartón corrugados (tmn)	1.129	1.444	1,6	982	1.531	1,5	111	1.954	0,2	51	2.838	0,1	-54	45	-33
Papel autocopia en bobinas (tmn)	12.125	1.550	18,8	10.725	1.470	15,8	986	1.615	1,6	1.461	1.336	2,0	48	-17	23
Los demás papeles para copiar en bobinas (tmn)	771	2.337	1,8	869	1.852	1,6	118	1.571	0,2	30	1.822	0,1	-75	16	-71
Papel estucado (tmn)	94.641	955	90,3	77.029	906	69,8	11.874	538	6,4	8.697	788	6,9	-27	47	7
Los demás papeles y cartones estucados, recubiertos e impregnados	-	-	4,1	-	-	2,3	-	-	0,2	-	-	0,1	-	-	-33
Papel engomado y autoadhesivo (tmn)	5.203	2.445	12,7	6.004	2.511	15,1	684	2.527	1,7	501	2.661	1,3	-27	5	-23
Papel impregnado o revestido con resina (tmn)	3.929	1.646	6,5	3.482	1.685	5,9	208	2.272	0,5	298	1.730	0,5	43	-24	9
Papel coloreado o impreso (tmn)	1.267	3.062	3,9	546	3.778	2,1	163	3.485	0,6	55	4.624	0,3	-66	33	-55

INDUSTRIA DEL PAPEL, IMPRENTAS Y EDITORIALES
Valor en millones de US\$ cif

CLAVES 340

Principales productos	2000			2001			ENERO								
	Cantidad	Precio (US\$)	Valor	Cantidad	Precio (US\$)	Valor	2001			2002			% Var. 2002/2001		
							Cantidad	Precio (US\$)	Valor	Cantidad	Precio (US\$)	Valor	Cantidad	Precio	Valor
Los demás papeles autocopia (tmn)	3.012	1.692	5,1	3.292	1.568	5,2	364	1.695	0,6	251	1.321	0,3	-31	-22	-46
Cajas de cartón (tmn)	15.515	1.181	18,3	17.753	1.244	22,1	2.285	1.080	2,5	5.107	994	5,1	123	-8	105
Los demás envases de papel o cartón (tmn)	1.931	2.190	4,2	1.976	2.165	4,3	169	1.784	0,3	51	2.732	0,1	-70	53	-53
Papel y cartón filtro (tmn)	493	6.176	3,0	516	6.258	3,2	38	6.002	0,2	59	5.730	0,3	56	-5	49
Las demás manufacturas de papel y cartón (tmn)	10.140	1.250	12,7	9.973	1.165	11,6	598	1.470	0,9	4.254	816	3,5	612	-44	295
Papel para fumar (tmn)	998	2.711	2,7	1.006	2.878	2,9	112	2.631	0,3	93	2.800	0,3	-17	6	-11
Papel higiénico, manteles y servilletas (tmn)	1.027	2.113	2,2	1.004	2.113	2,1	38	1.718	0,1	160	1.782	0,3	322	4	338
Pañuelos y toallitas de papel (tmn)	1.191	2.487	3,0	932	2.544	2,4	144	2.298	0,3	71	2.652	0,2	-51	15	-43
Pañales, toallas y paños higiénicos (tmn)	17.302	2.917	50,5	19.404	2.867	55,6	2.075	3.065	6,4	1.365	2.715	3,7	-34	-11	-42
Sábanas y similares, de papel (tmn)	618	2.748	1,7	1.197	2.489	3,0	64	2.737	0,2	83	2.820	0,2	31	3	35
Editoriales e imprenta															
Impresos para registro (tmn)	1.844	2.935	5,4	2.647	2.793	7,4	273	2.956	0,8	379	1.689	0,6	39	-43	-21
Etiquetas de papel y cartón (tmn)	487	8.637	4,2	378	14.738	5,6	20	22.727	0,5	37	16.589	0,6	80	-27	31
Libros (tmn)	4.427	6.888	30,5	3.792	7.892	29,9	431	7.576	3,3	452	7.014	3,2	5	-7	-3
Folleto e impresos similares (tmn)	666	7.831	5,2	486	8.267	4,0	27	13.019	0,4	15	10.688	0,2	-44	-18	-54
Diccionarios y enciclopedias (tmn)	751	6.491	4,9	991	5.742	5,7	73	5.324	0,4	65	5.485	0,4	-11	3	-8
Diarios y publicaciones (tmn)	2.167	4.505	9,8	1.990	4.474	8,9	195	5.758	1,1	119	3.947	0,5	-39	-31	-58
Calcomanías (tmn)	129	12.857	1,7	103	13.568	1,4	7	11.320	0,1	18	13.725	0,2	145	21	197
Impresos publicitarios, catálogos comerciales y similares (tmn)	966	8.288	8,0	796	7.358	5,9	53	7.657	0,4	49	6.539	0,3	-8	-15	-21
Naipes (unidades)	2.602	952	2,5	2.759	549	1,5	299	485	0,1	161	429	0,1	-46	-12	-53
Los demás impresos (tmn)	522	7.748	4,0	958	7.412	7,1	37	11.030	0,4	78	5.167	0,4	110	-53	-2
RESTANTES			19,8			15,2			1,4			0,5			
TOTAL AGREGACIÓN MAYOR			497,0			479,2			53,0			42,3			

IMPORTACIONES DE LOS PRINCIPALES PRODUCTOS ORDENADAS SEGÚN CLASIFICACIÓN CIIU
Enero 2002

Principales productos	CLAVE 350			INDUSTRIAS QUÍMICAS Valor en millones de US\$ cif											
	2000			2001			ENERO						% Var. 2002/2001		
	Cantidad	Precio (US\$)	Valor	Cantidad	Precio (US\$)	Valor	Cantidad	Precio (US\$)	Valor	Cantidad	Precio (US\$)	Valor	Cantidad	Precio	Valor
Químicos básicos															
Fósforo (tmn)	1.331	1.139	1,5	1.378	1.140	1,6	-	-	-	96	1.060	0,1	-	-	-
Ácido sulfúrico (tmn)	528.520	24	12,9	558.781	32	17,8	78.977	23	1,8	102.726	31	3,2	30	36	77
Ácido fosfórico (tmn)	5.002	545	2,7	5.683	502	2,9	436	516	0,2	661	458	0,3	52	-11	35
Los demás ácidos inorgánicos (tmn)	2.379	758	1,8	2.216	717	1,6	267	713	0,2	337	592	0,2	26	-17	5
Anhidrido silícico (tmn)	3.066	1.193	3,7	3.739	1.228	4,6	256	1.161	0,3	217	1.236	0,3	-15	7	-10
Disulfuro de carbono (tmn)	3.857	556	2,1	2.702	558	1,5	295	554	0,2	189	532	0,1	-36	-4	-38
Amoníaco anhidro (tmn)	145.727	189	27,5	160.122	187	29,9	-	-	-	17.001	139	2,4	-	-	-
Soda cáustica, en estado sólido (tmn)	10.042	315	3,2	11.127	356	4,0	1.338	365	0,5	1.841	317	0,6	38	-13	20
Soda cáustica, en disolución acuosa (tmn)	81.944	151	12,3	79.349	260	20,6	12.375	240	3,0	4.989	218	1,1	-60	-9	-63
Hidróxido de potasio (tmn)	2.599	465	1,2	2.396	493	1,2	100	623	0,1	745	385	0,3	645	-38	360
Oxido de zinc y peróxido de zinc (tmn)	1.128	1.165	1,3	1.198	1.061	1,3	142	1.128	0,2	135	876	0,1	-5	-22	-26
Trióxido de cromo (tmn)	1.344	1.915	2,6	1.029	1.885	1,9	77	1.839	0,1	21	1.745	0,0	-73	-5	-74
Óxido e hidróxido de cobre (tmn)	751	2.270	1,7	1.064	2.130	2,3	89	2.117	0,2	24	2.250	0,1	-73	6	-71
Clorato de sodio (tmn)	4.037	375	1,5	6.807	379	2,6	525	385	0,2	540	382	0,2	3	-1	2
Sulfuro de sodio ácido (tmn)	32.036	226	7,2	29.643	323	9,6	1.799	265	0,5	3.765	270	1,0	109	2	114
Ditionito y sulfoxilato de sodio (tmn)	1.663	1.214	2,0	1.545	1.230	1,9	200	1.299	0,3	331	1.286	0,4	65	-1	63
Sulfito de sodio (tmn)	2.671	560	1,5	2.996	518	1,6	429	686	0,3	376	433	0,2	-12	-37	-45
Los demás sulfatos (tmn)	2.640	1.961	5,2	2.974	1.735	5,2	189	2.092	0,4	136	1.801	0,2	-28	-14	-38
Fosfato de calcio (tmn)	19.003	314	6,0	27.477	287	7,9	2.644	284	0,8	2.481	284	0,7	-6	0	-6
Tripolifosfato de sodio (tmn)	29.662	554	16,4	31.931	581	18,5	2.506	521	1,3	2.486	548	1,4	-1	5	4
Ceniza de soda pesada (tmn)	166.589	162	27,0	176.372	163	28,8	20.195	162	3,3	27.914	163	4,6	38	1	39
Carbonato de calcio (tmn)	12.591	268	3,4	15.261	279	4,3	747	264	0,2	3.199	260	0,8	328	-1	322
Cianuro y oxicianuro de sodio (tmn)	10.626	1.031	11,0	8.022	972	7,8	1.266	881	1,1	778	954	0,7	-39	8	-33
Perborato (tmn)	3.026	944	2,9	2.463	907	2,2	198	906	0,2	132	883	0,1	-33	-3	-35

INDUSTRIAS QUÍMICAS Valor en millones de US\$ cif										CLAVE 350					
Principales productos	2000			2001			ENERO								
	Cantidad	Precio (US\$)	Valor	Cantidad	Precio (US\$)	Valor	2001			2002			% Var. 2002/2001		
							Cantidad	Precio (US\$)	Valor	Cantidad	Precio (US\$)	Valor	Cantidad	Precio	Valor
Agua oxigenada (tmn)	8.229	338	2,8	9.887	331	3,3	901	331	0,3	871	342	0,3	-3	3	0
Tolueno (tmn)	6.868	402	2,8	8.547	389	3,3	273	439	0,1	478	325	0,2	75	-26	29
Xileno (tmn)	9.248	453	4,2	11.193	434	4,9	763	460	0,4	570	330	0,2	-25	-28	-46
Estireno (tmn)	15.778	815	12,9	16.816	604	10,2	2.298	699	1,6	1.927	468	0,9	-16	-33	-44
Derivados sulfonados de los hidrocarburos (tmn)	17.327	870	15,1	14.727	914	13,5	100	942	0,1	1.922	913	1,8	1.825	-3	1.765
Los demás monoalcoholes saturados (tmn)	8.703	651	5,7	8.261	702	5,8	884	729	0,6	695	593	0,4	-21	-19	-36
Alcohol isopropílico (tmn)	8.220	435	3,6	6.506	474	3,1	557	472	0,3	753	490	0,4	35	4	40
Alcohol 2-etil-exílico (tmn)	3.762	606	2,3	3.425	565	1,9	383	635	0,2	278	495	0,1	-27	-22	-43
Metil isobutil carbinol (tmn)	2.938	888	2,6	2.559	888	2,3	211	885	0,2	319	768	0,2	51	-13	31
Propilenglicol (tmn)	3.338	1.079	3,6	3.253	1.204	3,9	426	1.082	0,5	555	1.087	0,6	30	1	31
Sorbitol (tmn)	4.393	496	2,2	5.410	496	2,7	292	479	0,1	800	614	0,5	174	28	252
Fenol (tmn)	4.960	691	3,4	6.203	670	4,2	350	670	0,2	825	463	0,4	136	-31	63
Los demás derivados halogenados de los fenoles (tmn)	1.992	1.823	3,6	2.099	1.819	3,8	202	1.759	0,4	453	1.692	0,8	124	-4	116
Cetona acíclica (tmn)	5.656	559	3,2	5.626	586	3,3	518	564	0,3	227	644	0,1	-56	14	-50
Acetato de etilo (tmn)	5.065	645	3,3	5.639	690	3,9	523	693	0,4	516	692	0,4	-1	0	-2
Acetato de vinilo (tmn)	6.085	744	4,5	6.855	770	5,3	906	856	0,8	1.194	612	0,7	32	-29	-6
Los demás ésteres de ácido acético (tmn)	2.076	1.033	2,1	1.960	1.126	2,2	85	1.541	0,1	188	1.333	0,3	123	-14	93
Ácido monocarboxílico acíclico no saturado (tmn)	4.172	1.141	4,8	5.744	1.264	7,3	1.103	1.175	1,3	587	1.066	0,6	-47	-9	-52
Anhidrido ftálico (tmn)	3.379	683	2,3	2.328	623	1,5	125	683	0,1	1.009	468	0,5	708	-32	453
Ácido láctico o tartárico (tmn)	945	2.628	2,5	1.245	2.101	2,6	173	2.048	0,4	142	2.150	0,3	-18	5	-14
Ácido cítrico (tmn)	5.230	1.192	6,2	6.044	1.042	6,3	374	1.075	0,4	456	1.000	0,5	22	-7	13
Monoamina aromática y sus derivados (kgn)	57.785	40	2,3	69.903	24	1,7	776	143	0,1	14.944	25	0,4	1.826	-82	238
Poliamina aromática y sus derivados (tmn)	348	3.805	1,3	327	3.490	1,1	56	3.792	0,2	41	3.057	0,1	-26	-19	-40

IMPORTACIONES DE LOS PRINCIPALES PRODUCTOS ORDENADAS SEGÚN CLASIFICACIÓN CIIU
Enero 2002

Principales productos	CLAVE 350			INDUSTRIAS QUÍMICAS Valor en millones de US\$ cif											
	2000			2001			ENERO						% Var. 2002/2001		
	Cantidad	Precio (US\$)	Valor	Cantidad	Precio (US\$)	Valor	2001			2002			Cantidad	Precio	Valor
							Cantidad	Precio (US\$)	Valor	Cantidad	Precio (US\$)	Valor			
Amino-alcoholes (tmn)	929	3.254	3,0	877	2.551	2,2	82	1.670	0,1	76	2.136	0,2	-8	28	18
Lisina y sus ésteres; sales de estos productos (tmn)	3.421	1.454	5,0	3.957	1.695	6,7	412	1.623	0,7	580	1.518	0,9	41	-6	32
Los demás aminoácidos y sus ésteres (tmn)	1.132	2.161	2,4	1.477	1.839	2,7	88	3.320	0,3	41	2.695	0,1	-53	-19	-62
Los demás compuestos aminados con funciones oxigenadas (tmn)	96	21.105	2,0	369	7.986	2,9	15	10.880	0,2	152	2.634	0,4	943	-76	152
Licitinas, colinas y sus sales (tmn)	2.478	756	1,9	2.931	788	2,3	300	749	0,2	269	656	0,2	-10	-12	-21
Amida cíclica y sus derivados (kgn)	359.440	20	7,1	492.353	17	8,3	38.546	22	0,8	47.199	14	0,7	22	-35	-21
Isocianato (tmn)	7.534	1.952	14,7	7.218	1.939	14,0	446	2.056	0,9	676	1.796	1,2	51	-13	32
Ditiocarbonato, tiocarbamato y ditiocarbamato (tmn)	970	1.777	1,7	1.567	1.507	2,4	19	2.368	0,0	338	1.388	0,5	1.672	-41	938
Metionina (tmn)	1.936	2.495	4,8	2.139	2.230	4,8	253	2.091	0,5	180	2.083	0,4	-29	0	-29
Compuestos heterocíclicos con heteroátomo de oxígeno (kgn)	456	11.390	5,2	524	11.790	6,2	71	8.075	0,6	85	5.137	0,4	19	-36	-24
Los demás compuestos heterocíclicos (nitrógeno) (tmn)	2.356	5.094	12,0	2.424	4.915	11,9	201	5.239	1,1	258	3.040	0,8	29	-42	-25
Compuestos con un ciclo de piridina (kgn)	113.328	27	3,0	71.968	28	2,0	11.546	15	0,2	4.687	53	0,2	-59	261	47
Etoxiquina (tmn)	545	3.142	1,7	572	3.010	1,7	39	3.281	0,1	73	2.834	0,2	89	-14	63
Compuestos con un ciclo de pirimidina o piperazina (kgn)	85.660	39	3,3	97.685	31	3,0	7.911	27	0,2	4.140	67	0,3	-48	145	28
Caprolactama (tmn)	3.406	1.463	5,0	3.152	1.276	4,0	255	1.437	0,4	238	1.110	0,3	-7	-23	-28
Ácido nucleico y sus sales; los demás compuestos heterocíclicos (kgn)	443.431	16	7,1	503.815	16	8,0	89.926	16	1,5	42.871	18	0,8	-52	9	-48
Sulfonamida (kgn)	61.031	23	1,4	62.516	22	1,4	7.671	12	0,1	5.396	20	0,1	-30	64	15
Vitamina B3 o B5 y sus derivados (kgn)	96.971	12	1,1	84.598	13	1,1	11.450	13	0,2	9.651	12	0,1	-16	-13	-27
Vitamina C y sus derivados (tmn)	1.008	6.549	6,6	1.214	6.284	7,6	92	6.464	0,6	171	6.761	1,2	87	5	95
Vitamina E y sus derivados (tmn)	558	6.512	3,6	685	5.993	4,1	75	6.586	0,5	31	5.789	0,2	-58	-12	-63
Las demás vitaminas y sus derivados (kgn)	388.771	14	5,3	418.621	15	6,1	45.842	13	0,6	48.817	14	0,7	6	5	12

INDUSTRIAS QUÍMICAS Valor en millones de US\$ cif										CLAVE 350					
Principales productos	2000			2001			ENERO			2002			% Var. 2002/2001		
	Cantidad	Precio (US\$)	Valor	Cantidad	Precio (US\$)	Valor	2001			Cantidad	Precio (US\$)	Valor	Cantidad	Precio	Valor
							Cantidad	Precio (US\$)	Valor						
Estrógeno y progestógeno (kgn)	521	6.738	3,5	637	4.602	2,9	62	6.934	0,4	30	9.301	0,3	-52	34	-35
Las demás hormonas (kgn)	924	2.191	2,0	532	3.173	1,7	67	2.498	0,2	113	1.559	0,2	69	-38	5
Cafeína y sus sales (tmn)	83	9.021	0,7	167	9.424	1,6	31	10.080	0,3	42	9.288	0,4	38	-8	27
Penicilina, sus sales y derivados (kgn)	70.022	44	3,1	90.881	43	3,9	6.061	40	0,2	4.504	45	0,2	-26	13	-16
Los demás antibióticos (kgn)	254.126	19	4,8	248.036	19	4,7	10.968	43	0,5	22.774	26	0,6	108	-40	26
Eritromicina, sus sales y derivados (kgn)	16.119	192	3,1	26.108	176	4,6	1.587	183	0,3	1.920	159	0,3	21	-13	5
Úrea, incluso en disolución acuosa (tmn)	418.183	138	57,9	384.707	124	47,9	13.203	140	1,8	15.707	134	2,1	19	-4	14
Sales dobles y mezclas entre sí de nitrato de calcio y nitrato de amonio (tmn)	86.173	137	11,8	72.242	147	10,6	-	-	-	-	-	-	-	-	-
Superfosfato (tmn)	215.012	153	32,9	223.626	147	33,0	10.487	149	1,6	7.349	123	0,9	-30	-18	-42
Cloruro de potasio (tmn)	66.958	140	9,4	73.203	132	9,6	23	827	0,0	19	950	0,0	-18	15	-6
Fosfato diamónico (tmn)	58.635	179	10,5	59.629	187	11,2	100	611	0,1	168	472	0,1	67	-23	29
Fosfato monoamónico (tmn)	73.373	186	13,6	92.993	185	17,2	800	318	0,3	205	301	0,1	-74	-5	-76
Los demás abonos minerales o químicos potásicos (tmn)	28.344	170	4,8	35.706	160	5,7	-	-	-	503	161	0,1	-	-	-
Productos y preparaciones curtientes (tmn)	2.562	910	2,3	2.577	845	2,2	134	981	0,1	244	822	0,2	83	-16	53
Materia colorante de origen animal o vegetal (tmn)	155	10.834	1,7	416	11.916	5,0	9	5.457	0,0	29	11.291	0,3	216	107	553
Las demás materias colorantes orgánicas y sus preparaciones (kgn)	1.281.630	60	76,9	1.433.966	58	83,0	97.943	67	6,5	183.216	67	12,3	87	0	88
Colorante ácido, incluso metalizado, y sus preparaciones (tmn)	420	7.985	3,4	363	7.254	2,6	36	6.706	0,2	33	6.853	0,2	-9	2	-7
Colorante a la tina o a la cuba y sus preparaciones (tmn)	119	9.978	1,2	246	6.882	1,7	10	9.868	0,1	21	4.511	0,1	119	-54	0
Pigmento orgánico y sus preparaciones (tmn)	906	8.994	8,2	840	8.733	7,3	99	8.079	0,8	94	8.700	0,8	-6	8	1
Productos orgánicos sintéticos de los tipos utilizados para el avivado fluorescente (tmn)	734	3.812	2,8	956	2.912	2,8	66	3.607	0,2	101	3.415	0,3	52	-5	44

IMPORTACIONES DE LOS PRINCIPALES PRODUCTOS ORDENADAS SEGÚN CLASIFICACIÓN CIIU
Enero 2002

Principales productos	CLAVE 350			INDUSTRIAS QUÍMICAS Valor en millones de US\$ cif											
	2000			2001			ENERO						% Var. 2002/2001		
	Cantidad	Precio (US\$)	Valor	Cantidad	Precio (US\$)	Valor	2001			2002			Cantidad	Precio	Valor
							Cantidad	Precio (US\$)	Valor	Cantidad	Precio (US\$)	Valor			
Pigmento base de dióxido de titanio (tmn)	8.919	2.081	18,6	9.228	2.051	18,9	819	2.151	1,8	953	1.817	1,7	16	-16	-2
Preparación base de dióxido de titanio (tmn)	1.834	1.797	3,3	2.098	1.824	3,8	175	1.782	0,3	200	1.830	0,4	14	3	17
Pigmentos, composiciones vitrificables y similares (tmn)	4.194	1.227	5,1	4.476	1.090	4,9	458	829	0,4	335	886	0,3	-27	7	-22
Las demás materias colorantes y las demás preparaciones (tmn)	3.247	1.624	5,3	2.600	2.195	5,7	325	1.961	0,6	182	1.892	0,3	-44	-3	-46
Enzima (tmn)	770	10.140	7,8	783	9.460	7,4	50	9.869	0,5	114	7.743	0,9	128	-22	79
Carbón activado (tmn)	982	1.734	1,7	878	1.847	1,6	57	2.875	0,2	32	4.445	0,1	-43	55	-12
Materias minerales naturales activadas (tmn)	7.329	364	2,7	6.501	380	2,5	426	397	0,2	893	339	0,3	110	-15	79
Colofonia y ácido resínico (tmn)	2.306	687	1,6	2.972	634	1,9	258	693	0,2	276	524	0,1	7	-24	-19
Insecticida (tmn)	4.920	5.292	26,0	5.798	5.014	29,1	507	4.099	2,1	326	5.053	1,6	-36	23	-21
Fungicida (tmn)	4.379	10.576	46,3	4.496	10.144	45,6	239	8.546	2,0	171	11.844	2,0	-29	39	-1
Herbicida, inhibidor de germinación y regulador de crecimiento de las plantas (tmn)	6.161	3.910	24,1	5.897	3.746	22,1	459	4.039	1,9	482	4.058	2,0	5	0	5
Desinfectante (tmn)	1.414	2.521	3,6	1.909	1.751	3,3	60	2.666	0,2	209	1.391	0,3	249	-48	82
Los demás pesticidas (tmn)	657	7.061	4,6	675	6.337	4,3	47	7.816	0,4	100	5.689	0,6	116	-27	57
Polietileno de densidad inferior a 0,94 (tmn)	72.567	929	67,4	82.785	841	69,6	8.388	890	7,5	8.271	699	5,8	-1	-21	-23
Polietileno de densidad superior o igual a 0,94 (tmn)	89.890	880	79,1	113.727	799	90,9	8.315	842	7,0	11.193	648	7,2	35	-23	3
Copolímero de etileno y acetato de vinilo (tmn)	2.054	1.436	2,9	2.264	1.490	3,4	297	1.491	0,4	194	1.276	0,2	-35	-14	-44
Los demás polímeros de etileno, formas primarias (tmn)	587	1.927	1,1	2.216	1.064	2,4	171	1.368	0,2	528	805	0,4	209	-41	82
Polipropileno, en formas primarias (tmn)	26.446	735	19,4	16.640	730	12,1	1.780	732	1,3	1.300	679	0,9	-27	-7	-32
Copolímero de propileno, en formas primarias (tmn)	6.146	962	5,9	5.203	961	5,0	704	1.004	0,7	343	916	0,3	-51	-9	-56
Poliestireno expandible, en formas primarias (tmn)	4.467	1.049	4,7	4.261	960	4,1	588	1.070	0,6	471	768	0,4	-20	-28	-43

INDUSTRIAS QUÍMICAS Valor en millones de US\$ cif										CLAVE 350					
Principales productos	2000			2001			ENERO								
	Cantidad	Precio (US\$)	Valor	Cantidad	Precio (US\$)	Valor	2001			2002			% Var. 2002/2001		
							Cantidad	Precio (US\$)	Valor	Cantidad	Precio (US\$)	Valor	Cantidad	Precio	Valor
Copolímero de acrilonitrilo-butadieno-estireno (ABS), en formas primarias (tmn)	2.631	1.461	3,8	2.663	1.424	3,8	225	1.498	0,3	89	1.153	0,1	-60	-23	-69
Poliestireno de alto impacto, en formas primarias (tmn)	7.590	998	7,6	8.832	849	7,5	829	999	0,8	540	830	0,4	-35	-17	-46
Los demás poliestirenos, en formas primarias (tmn)	7.336	1.008	7,4	8.541	866	7,4	906	1.002	0,9	729	711	0,5	-20	-29	-43
Policloruro de vinilo grado emulsión, sin mezclar con otras sustancias (tmn)	2.352	958	2,3	3.242	844	2,7	130	996	0,1	158	953	0,2	22	-4	17
Policloruro de vinilo grado suspensión, sin mezclar con otras sustancias (tmn)	52.799	805	42,5	58.583	556	32,5	6.338	615	3,9	4.489	448	2,0	-29	-27	-48
Los demás policloruros de vinilo (tmn)	4.196	1.289	5,4	4.420	1.106	4,9	435	1.243	0,5	506	1.001	0,5	16	-19	-6
Alcohol polivinílico (tmn)	770	1.986	1,5	947	1.880	1,8	66	1.968	0,1	73	2.140	0,2	10	9	19
Los demás polímeros vinílicos, en formas primarias (tmn)	408	5.262	2,1	177	9.284	1,6	18	10.407	0,2	6	12.272	0,1	-68	18	-62
Polímero acrílico, en formas primarias (tmn)	15.264	1.819	27,8	14.760	1.796	26,5	1.546	1.864	2,9	1.528	1.658	2,5	-1	-11	-12
Polipropilenglicol (tmn)	3.636	1.090	4,0	3.427	1.134	3,9	610	1.168	0,7	776	1.052	0,8	27	-10	15
Los demás poliésteres, en formas primarias (tmn)	6.043	1.414	8,5	6.043	1.446	8,7	483	1.473	0,7	710	1.333	0,9	47	-10	33
Resina epóxica (tmn)	2.803	2.526	7,1	2.073	2.751	5,7	256	2.584	0,7	306	2.283	0,7	20	-12	6
Policarbonato (tmn)	987	2.681	2,6	930	2.491	2,3	101	2.333	0,2	108	2.459	0,3	8	5	14
Resina PET (Politereftalato de etileno) (tmn)	33.955	1.035	35,1	39.309	1.038	40,8	3.033	1.027	3,1	2.905	910	2,6	-4	-11	-15
Otras resinas de poliéster (tmn)	3.776	1.938	7,3	2.697	2.144	5,8	330	2.170	0,7	323	1.969	0,6	-2	-9	-11
Poliamida, en formas primarias (tmn)	2.118	2.280	4,8	1.734	2.237	3,9	124	2.022	0,3	135	2.297	0,3	9	14	24
Resina amínica, en formas primarias (tmn)	854	2.072	1,8	1.369	1.994	2,7	44	2.786	0,1	42	2.182	0,1	-4	-22	-25
Resina fenólica, en formas primarias (tmn)	1.506	1.761	2,7	1.578	1.631	2,6	170	1.537	0,3	112	1.912	0,2	-34	24	-18

IMPORTACIONES DE LOS PRINCIPALES PRODUCTOS ORDENADAS SEGÚN CLASIFICACIÓN CIIU
Enero 2002

Principales productos	CLAVE 350			INDUSTRIAS QUÍMICAS Valor en millones de US\$ cif											
	2000			2001			ENERO						% Var. 2002/2001		
	Cantidad	Precio (US\$)	Valor	Cantidad	Precio (US\$)	Valor	Cantidad	Precio (US\$)	Valor	Cantidad	Precio (US\$)	Valor	Cantidad	Precio	Valor
Poliuretano, en formas primarias (tmn)	2.347	2.829	6,6	1.931	3.591	6,9	247	3.252	0,8	239	3.617	0,9	-3	11	7
Silicona, en formas primarias (tmn)	2.008	3.508	7,0	2.732	3.365	9,2	318	2.925	0,9	154	3.495	0,5	-52	19	-42
Nitrato de celulosa (tmn)	989	2.003	2,0	738	2.049	1,5	104	2.087	0,2	48	2.157	0,1	-54	3	-52
Carboximetilcelulosa y sus sales (tmn)	746	2.277	1,7	1.156	2.570	3,0	108	2.828	0,3	108	2.612	0,3	0	-8	-7
Éteres de celulosa (tmn)	897	5.423	4,9	870	5.285	4,6	111	5.357	0,6	201	4.897	1,0	82	-9	66
Látex de caucho sintético (tmn)	1.709	1.375	2,3	3.018	917	2,8	146	1.606	0,2	301	888	0,3	107	-45	14
Caucho sintético polibutadieno-estireno (SBR) (tmn)	9.838	903	8,9	9.718	983	9,6	904	1.035	0,9	833	797	0,7	-8	-23	-29
Caucho sintético butadieno (BR) (tmn)	2.904	894	2,6	3.090	980	3,0	141	955	0,1	296	794	0,2	109	-17	74
Caucho sintético cloropreno (clorobutadieno) (CR) (tmn)	703	2.563	1,8	659	2.893	1,9	72	2.716	0,2	52	2.733	0,1	-27	1	-27
Hilado de filamento continuo de poliamida (tmn)	1.127	5.228	5,9	1.844	3.214	5,9	105	4.028	0,4	195	4.406	0,9	86	9	104
Hilado de filamento continuo de poliuretano (tmn)	709	8.174	5,8	812	5.119	4,2	62	10.550	0,7	17	13.996	0,2	-73	33	-64
Hilado de filamento continuo de poliéster (tmn)	4.102	2.237	9,2	3.497	2.081	7,3	277	2.239	0,6	454	1.679	0,8	64	-25	23
Hilado de filamento continuo de rayón viscosa (tmn)	83	5.024	0,4	22	5.174	0,1	3	4.386	0,0	1	7.446	0,0	-59	70	-31
Hilado de filamento continuo de acetato de celulosa (tmn)	227	4.348	1,0	489	4.204	2,1	51	4.123	0,2	37	4.475	0,2	-28	9	-21
Monofilamento sintético o artificial de título superior o igual a 67 dicitex (tmn)	145	10.252	1,5	146	10.136	1,5	32	6.355	0,2	18	13.618	0,3	-42	114	24
Cable de fibra acrílica discontinua (tmn)	5.231	1.674	8,8	5.550	1.577	8,8	538	1.691	0,9	444	1.430	0,6	-17	-15	-30
Mecha de rayón para filtro de cigarrillo (tmn)	1.477	3.627	5,4	1.437	3.618	5,2	150	3.634	0,5	63	3.646	0,2	-58	0	-58
Fibra discontinua de poliéster (tmn)	7.782	1.212	9,4	7.500	1.145	8,6	643	1.144	0,7	462	1.042	0,5	-28	-9	-35
Fibra acrílicas discontinuas (tmn)	3.932	1.830	7,2	3.647	1.787	6,5	287	1.938	0,6	212	1.798	0,4	-26	-7	-31

INDUSTRIAS QUÍMICAS Valor en millones de US\$ cif										CLAVE 350					
Principales productos	2000			2001			ENERO			2002			% Var. 2002/2001		
	Cantidad	Precio (US\$)	Valor	Cantidad	Precio (US\$)	Valor	2001			Cantidad	Precio (US\$)	Valor	Cantidad	Precio	Valor
							Cantidad	Precio (US\$)	Valor						
Fibra artificial discontinuas (tmn)	1.347	2.095	2,8	819	1.869	1,5	78	2.439	0,2	19	2.436	0,0	-76	0	-76
Las demás fibras sintéticas discontinuas (tmn)	1.662	2.515	4,2	1.238	2.425	3,0	105	2.943	0,3	67	2.669	0,2	-36	-9	-42
Hilo de coser de fibra sintética o artificial (tmn)	234	3.923	0,9	327	3.457	1,1	37	2.974	0,1	49	2.942	0,1	32	-1	31
Plaquitas y objetos similares para útiles sin montar (tmn)	-	-	1,8	-	-	1,9	-	-	0,2	-	-	0,1	-	-	-44
Químicos preparados															
Mucilagos y espesalivo derivados de vegetal	879	5.732	5,0	859	5.328	4,6	75	5.283	0,4	59	4.648	0,3	-22	-12	-32
Carbono (negro de humo) (tmn)	12.256	685	8,4	12.306	667	8,2	1.308	759	1,0	1.266	627	0,8	-3	-17	-20
Glicerol (tmn)	1.186	1.210	1,4	1.578	1.219	1,9	194	1.447	0,3	100	1.130	0,1	-48	-22	-60
Suero con anticuerpos y demás fracciones de la sangre, para uso humano (kgn)	28.613	147	4,2	19.188	275	5,3	1.772	192	0,3	1.367	188	0,3	-23	-2	-25
Vacunas de uso humano	-	-	10,6	-	-	12,0	-	-	0,1	-	-	0,2	-	-	159
Vacunas de uso veterinario (kgn)	77.695	94	7,3	92.986	105	9,7	9.701	44	0,4	11.862	63	0,7	22	41	72
Medicamentos de uso humano no acondicionados para la venta al por menor	-	-	2,3	-	-	3,1	-	-	0,3	-	-	0,4	-	-	31
Medicamentos de uso veterinario (kgn)	965.634	15	15,0	1.000.470	16	16,0	78.341	14	1,1	99.279	9	0,9	27	-38	-21
Medicamentos de uso humano para la venta al por menor (tmn)	7.349	23.957	176,1	11.054	18.338	202,7	566	26.635	15,1	762	22.720	17,3	35	-15	15
Reactivos de diagnóstico y preparaciones opacificantes (kgn)	85.184	45	3,8	104.451	42	4,4	7.427	53	0,4	5.814	77	0,4	-22	44	13
Preparaciones químicas anticonceptivas, a base de hormonas o espermicidas (kgn)	26.328	179	4,7	37.331	161	6,0	1.421	202	0,3	3.601	184	0,7	153	-9	131
Pintura (tmn)	6.597	2.228	14,7	6.576	2.390	15,7	538	2.390	1,3	657	1.873	1,2	22	-22	-4
Barniz (tmn)	2.735	2.810	7,7	2.832	2.758	7,8	328	2.531	0,8	350	2.268	0,8	7	-10	-4
Hojas para el marcado a fuego (kgn)	167.689	13	2,2	190.492	12	2,2	22.765	10	0,2	12.663	11	0,1	-44	4	-42
Masilla, cemento de resina; plaste para pintura (tmn)	3.506	3.927	13,8	3.139	4.356	13,7	303	4.479	1,4	219	3.837	0,8	-28	-14	-38

IMPORTACIONES DE LOS PRINCIPALES PRODUCTOS ORDENADAS SEGÚN CLASIFICACIÓN CIIU
Enero 2002

Principales productos	CLAVE 350			INDUSTRIAS QUÍMICAS Valor en millones de US\$ cif											
	2000			2001			ENERO						% Var. 2002/2001		
	Cantidad	Precio (US\$)	Valor	Cantidad	Precio (US\$)	Valor	2001			2002			Cantidad	Precio	Valor
							Cantidad	Precio (US\$)	Valor	Cantidad	Precio (US\$)	Valor			
Tinta de imprimir (tmn)	4.128	4.477	18,5	3.975	4.366	17,4	366	4.611	1,7	376	6.002	2,3	3	30	34
Tinta para escribir o dibujar y las demás tintas (kgn)	306.626	33	10,2	301.767	46	13,8	17.645	54	1,0	8.610	8	0,1	-51	-86	-93
Mezclas de sustancias odoríferas del tipo utilizado en la industria alimentaria (tmn)	1.315	10.864	14,3	1.733	9.944	17,2	136	11.037	1,5	144	12.145	1,8	6	10	17
Las demás mezclas de sustancias odoríferas (kgn)	956.909	19	18,3	1.006.949	18	18,0	85.396	18	1,6	107.033	17	1,9	25	-5	19
Perfumes y agua de tocador (kgn)	1.013.097	17	17,1	1.382.669	12	16,9	48.892	17	0,9	50.291	14	0,7	3	-21	-19
Preparaciones para el maquillaje de labios (kgn)	162.799	23	3,8	143.260	27	3,9	8.981	34	0,3	5.362	41	0,2	-40	22	-27
Preparaciones para el maquillaje de ojos (kgn)	139.237	31	4,4	122.476	33	4,0	10.874	39	0,4	9.895	27	0,3	-9	-31	-37
Las demás preparaciones para maquillaje (tmn)	2.293	10.435	23,9	2.563	9.097	23,3	207	9.694	2,0	183	7.870	1,4	-12	-19	-28
Champú (tmn)	4.721	2.031	9,6	7.445	1.811	13,5	555	1.924	1,1	571	1.604	0,9	3	-17	-14
Las demás preparaciones capilares (tmn)	4.548	3.634	16,5	5.852	3.291	19,3	451	3.793	1,7	543	3.463	1,9	20	-9	10
Dentífrico (tmn)	2.291	3.296	7,5	2.609	2.957	7,7	150	3.162	0,5	242	3.102	0,7	61	-2	58
Preparaciones para afeitar y demás preparaciones para el baño (tmn)	3.440	3.074	10,6	3.901	3.032	11,8	381	2.775	1,1	338	2.892	1,0	-11	4	-8
Desodorante (tmn)	2.669	5.383	14,4	3.418	4.832	16,5	257	5.689	1,5	182	5.184	0,9	-29	-9	-35
Jabón de tocador (tmn)	2.797	1.617	4,5	4.988	1.309	6,5	409	1.393	0,6	438	1.238	0,5	7	-11	-5
Los demás jabones y similares (tmn)	6.430	867	5,6	5.333	1.000	5,3	592	842	0,5	39	2.356	0,1	-93	180	-82
Productos orgánicos tensoactivos, de carácter aniónico (tmn)	7.049	1.279	9,0	7.628	1.202	9,2	767	1.261	1,0	750	1.009	0,8	-2	-20	-22
Productos orgánicos tensoactivos, de carácter catiónico (tmn)	1.186	2.283	2,7	1.323	2.041	2,7	106	1.855	0,2	80	3.312	0,3	-24	78	35
Productos orgánicos tensoactivos, de carácter no iónico (tmn)	4.523	1.624	7,3	4.892	1.558	7,6	429	1.577	0,7	605	1.337	0,8	41	-15	20
Preparaciones tensoactivas y demás preparaciones para lavar (tmn)	22.449	1.284	28,8	30.493	1.244	37,9	2.432	1.346	3,3	1.846	1.205	2,2	-24	-10	-32

INDUSTRIAS QUÍMICAS Valor en millones de US\$ cif										CLAVE 350					
Principales productos	2000			2001			ENERO			2002			% Var. 2002/2001		
	Cantidad	Precio (US\$)	Valor	Cantidad	Precio (US\$)	Valor	2001			2002			Cantidad	Precio	Valor
							Cantidad	Precio (US\$)	Valor	Cantidad	Precio (US\$)	Valor			
Cera artificial y cera preparada (tmn)	2.097	1.945	4,1	2.348	1.966	4,6	188	1.833	0,3	351	1.512	0,5	86	-18	54
Betún, crema y preparaciones similares para el calzado (tmn)	666	3.543	2,4	533	3.271	1,7	63	3.737	0,2	61	3.640	0,2	-3	-3	-6
Velas, cirios y artículos similares (tmn)	1.384	2.253	3,1	1.073	1.948	2,1	72	1.971	0,1	66	2.064	0,1	-9	5	-4
Gelatina (tmn)	1.634	3.450	5,6	1.504	3.560	5,4	99	3.264	0,3	192	3.590	0,7	94	10	114
Peptona y sus derivados; las demás materias proteicas	-	-	5,1	-	-	9,3	-	-	0,5	-	-	0,8	-	-	56
Dextrina y demás almidones y féculas modificadas (tmn)	3.940	712	2,8	5.530	648	3,6	466	702	0,3	700	736	0,5	50	5	58
Adhesivo para la venta al por menor (tmn)	606	6.906	4,2	721	6.599	4,8	92	6.623	0,6	70	6.459	0,5	-24	-2	-26
Adhesivo a base de materia plástica o de caucho (tmn)	3.380	2.792	9,4	3.861	2.514	9,7	365	2.452	0,9	356	2.361	0,8	-3	-4	-6
Placas para rayos X (tmn)	-	-	6,5	-	-	6,4	-	-	0,5	-	-	0,4	-	-	-17
Placas y películas planas, con un lado al menos superior a 255 mm	-	-	6,6	-	-	4,6	-	-	0,8	-	-	0,5	-	-	-36
Placas metálicas para la preparación de clisés	-	-	4,7	-	-	6,3	-	-	0,3	-	-	0,5	-	-	75
Película, sin perforar, de anchura superior a 105 mm	-	-	5,0	-	-	3,5	-	-	0,4	-	-	0,5	-	-	23
Película fotográfica en colores, de ancho superior a 16 y menor igual a 35 mm	-	-	10,4	-	-	8,6	-	-	1,4	-	-	1,0	-	-	-26
Papel, cartón y textil, fotográficos, sensibilizados, sin impresión	2.399	5.601	13,4	1.915	5.927	11,3	168	6.929	1,2	176	6.148	1,1	5	-11	-7
Productos y preparaciones químicas para uso fotográfico	2.107	6.068	12,8	1.873	6.185	11,6	174	5.004	0,9	234	4.629	1,1	34	-7	24
Aprestos y productos de acabado para la industria textil (tmn)	765	2.559	2,0	789	2.455	1,9	52	2.154	0,1	93	2.001	0,2	79	-7	66
Aprestos y productos de acabado para la industria del papel (tmn)	2.534	1.278	3,2	1.701	1.240	2,1	262	1.047	0,3	188	1.468	0,3	-28	40	1
Aprestos y productos de acabado para la industria del cuero (tmn)	699	2.048	1,4	831	1.747	1,5	59	1.813	0,1	36	2.320	0,1	-38	28	-21

IMPORTACIONES DE LOS PRINCIPALES PRODUCTOS ORDENADAS SEGÚN CLASIFICACIÓN CIIU
Enero 2002

Principales productos	CLAVE 350			INDUSTRIAS QUÍMICAS Valor en millones de US\$ cif											
	2000			2001			ENERO						% Var. 2002/2001		
	Cantidad	Precio (US\$)	Valor	Cantidad	Precio (US\$)	Valor	Cantidad	Precio (US\$)	Valor	Cantidad	Precio (US\$)	Valor	Cantidad	Precio	Valor
Aditivo para aceite lubricante, que contenga aceite de petróleo (tmn)	6.931	1.946	13,5	7.038	1.986	14,0	842	1.898	1,6	530	2.289	1,2	-37	21	-24
Preparaciones antioxidantes y demás estabilizantes compuesto para caucho o plástico (tmn)	1.675	2.513	4,2	1.791	2.584	4,6	211	2.256	0,5	148	2.427	0,4	-30	8	-24
Disolvente y diluyente orgánicos compuestos (tmn)	514	3.891	2,0	494	5.056	2,5	39	5.349	0,2	22	6.116	0,1	-45	14	-37
Iniciadores y aceleradores de reacción y preparaciones catalíticas (tmn)	3.051	4.411	13,5	2.341	5.067	11,9	180	5.988	1,1	492	5.388	2,6	173	-10	146
Líquido para frenos hidráulicos y similares (tmn)	1.087	1.935	2,1	1.041	1.925	2,0	155	1.918	0,3	79	1.875	0,1	-49	-2	-50
Preparaciones anticongelantes (tmn)	2.411	674	1,6	2.010	1.004	2,0	297	920	0,3	111	1.039	0,1	-62	13	-58
Reactivo de diagnóstico o de laboratorio sobre cualquier soporte (kgn)	794.876	26	20,8	737.838	32	23,4	46.150	39	1,8	92.061	28	2,6	99	-27	45
Productos para la corrección de escritos (tmn)	235	8.799	2,1	147	10.789	1,6	10	12.426	0,1	17	7.942	0,1	71	-36	9
Preparaciones para concentrar mineral (tmn)	9.156	2.454	22,5	10.174	2.889	29,4	569	1.075	0,6	1.362	2.051	2,8	139	91	357
Goma base para fabricar chicles (tmn)	918	1.817	1,7	989	1.810	1,8	94	1.816	0,2	167	1.895	0,3	77	4	85
Productos residuales de la industria química (tmn)	12.585	2.833	35,7	12.540	2.511	31,5	1.191	2.261	2,7	978	2.301	2,2	-18	2	-16
Cinta magnética (miles de unidades)	22.714	580	13,2	18.121	697	12,6	1.139	830	0,9	1.481	497	0,7	30	-40	-22
Discos magnéticos (miles de unidades)	13.113	613	8,0	26.209	330	8,7	2.159	379	0,8	3.929	216	0,9	82	-43	4
Los demás soportes magnéticos (miles de unidades)	19.443	255	5,0	20.494	245	5,0	2.082	200	0,4	1.679	108	0,2	-19	-46	-56
Petróleo y derivados															
Coque metalúrgico de hulla (tmn)	24.720	82	2,0	40.581	89	3,6	-	-	0,0	20	348	0,0	-	-	3.329
Éteres de petróleo (nafta solvente, bencina de extracción) (miles de unidades)	2.082	372	0,8	3.170	372	1,2	452	329	0,1	39	399	0,0	-91	21	-90

INDUSTRIAS QUÍMICAS Valor en millones de US\$ cif										CLAVE 350					
Principales productos	2000			2001			ENERO								
	Cantidad	Precio (US\$)	Valor	Cantidad	Precio (US\$)	Valor	2001			2002			% Var. 2002/2001		
							Cantidad	Precio (US\$)	Valor	Cantidad	Precio (US\$)	Valor	Cantidad	Precio	Valor
Gasolina para motor de vehículo terrestre (tmn)	302.846	328	99,4	349.412	282	98,4	1.239	295	0,4	44.248	198	8,8	3.471	-33	2.296
Combustible para motor a reacción (tmn)	30.921	273	8,4	688	284	0,2	-	-	-	-	-	-	-	-	-
Queroseno (tmn)	57.042	293	16,7	9.625	512	4,9	2.411	536	1,3	-	-	-	-	-	-
Espiritu de petróleo (tmn)	9.346	416	3,9	4.616	397	1,8	528	431	0,2	243	257	0,1	-54	-40	-73
Gas oil y diésel oil (petróleo diésel) (tmn)	569.619	275	156,6	433.621	274	118,9	20.629	265	5,5	36.695	224	8,2	78	-16	50
Aceite combustible residual pesado (fuel oil) (tmn)	324.242	152	49,1	218.324	130	28,3	23.493	139	3,3	21.876	110	2,4	-7	-21	-26
Aceite básico para fabricar aceite lubricante (tmn)	98.089	402	39,4	97.924	432	42,3	15.035	447	6,7	7.256	389	2,8	-52	-13	-58
Aceite blanco de uso farmacéutico (tmn)	2.278	741	1,7	2.468	800	2,0	248	971	0,2	276	802	0,2	11	-17	-8
Aceite lubricante terminado (tmn)	15.460	1.102	17,0	16.747	1.145	19,2	1.348	1.076	1,5	1.118	1.308	1,5	-17	22	1
Grasa lubricante	-	-	4,9	-	-	5,4	-	-	0,6	-	-	0,3	-	-	-50
Aceite aislante para uso eléctrico (tmn)	1.242	686	0,9	2.159	706	1,5	228	764	0,2	96	682	0,1	-58	-11	-62
Los demás aceites destilados de petróleo (tmn)	20.534	397	8,1	47.279	341	16,1	11.131	338	3,8	1.650	522	0,9	-85	55	-77
Gas propano, licuado (tmn)	512.133	311	159,4	485.159	251	121,7	19.540	322	6,3	34.937	189	6,6	79	-41	5
Gas butano, licuado (tmn)	60.891	185	11,2	34.986	229	8,0	3.211	305	1,0	4.564	118	0,5	42	-61	-45
Los demás gases licuados (tmn)	166.616	123	20,5	386.895	42	16,3	5.636	372	2,1	6.144	164	1,0	9	-56	-52
Parafina sólida (tmn)	10.793	665	7,2	10.771	679	7,3	1.406	656	0,9	1.067	668	0,7	-24	2	-23
Cera de petróleo (tmn)	2.362	919	2,2	2.232	945	2,1	254	808	0,2	148	1.202	0,2	-42	49	-13
Coque de petróleo (tmn)	18.107	221	4,0	21.149	151	3,2	1.932	175	0,3	2.586	120	0,3	34	-31	-8
Mezcla bituminosa de asfalto, de betún natural (tmn)	50.120	220	11,0	160.091	134	21,4	25.238	150	3,8	20	1.027	0,0	-100	584	-99
Preparaciones lubricantes, que contengan superior o igual a 70% de aceite de petróleo (tmn)	4.314	2.089	9,0	4.254	2.065	8,8	551	1.778	1,0	232	2.816	0,7	-58	58	-33

IMPORTACIONES DE LOS PRINCIPALES PRODUCTOS ORDENADAS SEGÚN CLASIFICACIÓN CIIU
Enero 2002

Principales productos	CLAVE 350			INDUSTRIAS QUÍMICAS Valor en millones de US\$ cif											
	2000			2001			ENERO						% Var. 2002/2001		
	Cantidad	Precio (US\$)	Valor	Cantidad	Precio (US\$)	Valor	Cantidad	Precio (US\$)	Valor	Cantidad	Precio (US\$)	Valor	Cantidad	Precio	Valor
Cauchos															
Caucho mezclado sin vulcanizar, en formas primarias (tmn)	2.811	1.808	5,1	2.771	1.775	4,9	182	1.996	0,4	242	1.091	0,3	33	-45	-28
Placas, hojas y bandas de caucho no celular, vulcanizado sin endurecer (tmn)	405	7.346	3,0	494	5.987	3,0	24	11.886	0,3	15	10.528	0,2	-39	-11	-46
Tubos de caucho vulcanizado sin endurecer (tmn)	1.447	7.744	11,2	1.517	7.077	10,7	120	6.339	0,8	168	6.446	1,1	40	2	42
Correas transportadoras, de caucho vulcanizado (tmn)	-	-	5,8	-	-	14,1	-	-	0,1	-	-	1,4	-	-	1.152
Correas de transmisión, de caucho vulcanizado (tmn)	-	-	7,8	-	-	8,3	-	-	0,6	-	-	0,6	-	-	7
Neumáticos de automóvil, nuevos de caucho (unidades)	770.321	23	17,4	684.852	22	15,1	75.594	22	1,7	96.222	23	2,2	27	4	32
Neumáticos para autobús y camión, nuevos de caucho (unidades)	336.927	144	48,5	364.779	130	47,5	30.877	136	4,2	38.991	117	4,6	26	-14	8
Neumáticos de bicicleta, nuevos de caucho (miles de unidades)	1.811	1.340	2,4	1.744	1.280	2,2	62	1.520	0,1	120	1.267	0,2	93	-17	61
Neumáticos para vehículo todo terreno, nuevos de caucho (unidades)	52.751	1.242	65,5	51.395	1.605	82,5	5.908	1.478	8,7	4.442	1.026	4,6	-25	-31	-48
Los demás neumáticos, nuevos de caucho (unidades)	536.286	31	16,7	524.746	28	14,4	49.182	32	1,6	49.384	37	1,8	0	16	17
Protectores, bandajes y bandas de rodadura, de caucho	-	-	7,2	-	-	8,6	-	-	0,9	-	-	0,6	-	-	-27
Cámaras de caucho para neumáticos, de automóvil, autobús o camión (miles de unidades)	490	5.445	2,7	468	5.442	2,5	69	5.190	0,4	46	5.439	0,3	-33	5	-30
Las demás cámaras de caucho para neumático (miles de unidades)	1.978	758	1,5	2.153	769	1,7	73	1.500	0,1	172	962	0,2	136	-36	51
Artículos de higiene o de farmacia, de caucho vulcanizado sin endurecer (miles de unidades)	-	-	1,8	-	-	1,8	-	-	0,1	-	-	0,1	-	-	-25
Guantes de caucho vulcanizado sin endurecer (miles de unidades)	-	-	7,2	-	-	7,7	-	-	0,8	-	-	0,9	-	-	23

INDUSTRIAS QUÍMICAS Valor en millones de US\$ cif										CLAVE 350					
Principales productos	2000			2001			ENERO								
	Cantidad	Precio (US\$)	Valor	Cantidad	Precio (US\$)	Valor	2001			2002			% Var. 2002/2001		
							Cantidad	Precio (US\$)	Valor	Cantidad	Precio (US\$)	Valor	Cantidad	Precio	Valor
Artículos para uso técnico, de caucho vulcanizado sin endurecer	-	-	7,7	-	-	7,1	-	-	0,7	-	-	0,7	-	-	7
Juntas o empaquetaduras, de caucho vulcanizado sin endurecer	-	-	4,4	-	-	4,1	-	-	0,3	-	-	0,4	-	-	52
Las demás manufacturas, de caucho vulcanizado sin endurecer	-	-	5,0	-	-	5,3	-	-	0,4	-	-	0,5	-	-	43
Calzado deportivo, con suela y parte superior de caucho o plástico (miles de pares)	691	6.061	4,2	545	6.716	3,7	58	6.653	0,4	113	10.217	1,2	96	54	201
Calzado que cubre el tobillo, con suela y parte superior de caucho o plástico (miles de pares)	942	6.500	6,1	860	7.165	6,2	156	6.572	1,0	212	5.677	1,2	36	-14	17
Los demás calzados con suela y parte superior de caucho o plástico (miles de pares)	10.349	3.723	38,5	12.383	3.569	44,2	1.118	4.058	4,5	641	4.517	2,9	-43	11	-36
Calzado deportivo, con suela de caucho o plástico y parte superior de material textil (miles de pares)	700	9.449	6,6	786	11.468	9,0	71	13.091	0,9	48	11.308	0,5	-32	-14	-41
Los demás calzados con suela de caucho o de plástico (miles de pares)	3.334	2.697	9,0	4.674	2.470	11,5	358	2.535	0,9	722	2.736	2,0	102	8	118
Suelas y tacones, de caucho o plástico (miles de pares)	940	6.007	5,6	921	5.963	5,5	56	5.853	0,3	56	5.480	0,3	0	-6	-7
Plásticos															
Monofilamento, barras, varillas y perfiles, de plástico (miles de pares)	718	4.370	3,1	887	4.039	3,6	59	4.730	0,3	152	3.465	0,5	160	-27	90
Tripa artificial de celulosa regenerada (celofán) (tmn)	-	-	5,4	-	-	5,4	-	-	0,5	-	-	0,7	-	-	40
Tubos rígidos de plástico (tmn)	-	-	5,3	-	-	7,5	-	-	0,3	-	-	1,2	-	-	327
Tubos flexibles de materia plástica artificial	-	-	13,7	-	-	11,8	-	-	1,1	-	-	1,2	-	-	12
Accesorios de materia plástica artificial para tubería	-	-	9,7	-	-	6,0	-	-	0,5	-	-	0,5	-	-	2
Revestimientos de PVC para muros y pisos	4.688	1.117	5,2	4.293	1.190	5,1	489	1.167	0,6	349	993	0,3	-29	-15	-39

IMPORTACIONES DE LOS PRINCIPALES PRODUCTOS ORDENADAS SEGÚN CLASIFICACIÓN CIIU
Enero 2002

Principales productos	CLAVE 350			INDUSTRIAS QUÍMICAS Valor en millones de US\$ cif											
	2000			2001			ENERO						% Var. 2002/2001		
	Cantidad	Precio (US\$)	Valor	Cantidad	Precio (US\$)	Valor	Cantidad	Precio (US\$)	Valor	Cantidad	Precio (US\$)	Valor	Cantidad	Precio	Valor
Placas, hojas, bandas y demás formas planas, autoadhesivas, de plástico	7.118	3.827	27,2	6.794	4.071	27,7	710	4.049	2,9	625	4.890	3,1	-12	21	6
Placas, hojas, película y similares, de polímeros de etileno (tmn)	9.661	2.142	20,7	10.737	1.923	20,6	819	2.130	1,7	1.261	1.563	2,0	54	-27	13
Placas, hojas, película y similares, de propileno (tmn)	5.110	2.124	10,9	4.430	2.098	9,3	753	1.964	1,5	691	1.703	1,2	-8	-13	-21
Placas, hojas, película, bandas y láminas de PVC (tmn)	7.093	2.417	17,1	6.917	2.452	17,0	606	2.575	1,6	815	2.227	1,8	35	-14	16
Placas, hojas, película y similares, de polímero acrílico (tmn)	781	2.764	2,2	970	2.653	2,6	95	3.055	0,3	106	2.320	0,2	11	-24	-16
Placas, hojas, película y similares, de policarbonato (tmn)	449	5.474	2,5	431	5.266	2,3	11	5.916	0,1	27	5.247	0,1	151	-11	122
Placas, hojas, película y similares, de politereftalato de etileno (tmn)	1.661	3.036	5,0	1.706	2.895	4,9	69	2.998	0,2	72	3.396	0,2	3	13	17
Placas, hojas, película y similares, de poliéster (tmn)	956	4.811	4,6	960	4.334	4,2	142	4.878	0,7	116	4.164	0,5	-19	-15	-30
Las demás placas, láminas, hojas y tiras de plástico (tmn)	6.184	3.570	22,1	7.001	3.353	23,5	547	3.283	1,8	1.020	2.954	3,0	86	-10	68
Cajas, jaulas y artículos similares, de plástico (tmn)	-	-	7,9	-	-	7,1	-	-	1,1	-	-	0,6	-	-	-48
Sacos, bolsas y cucuruchos, de polímero de etileno (tmn)	-	-	7,7	-	-	10,0	-	-	1,6	-	-	2,6	-	-	61
Sacos, bolsas y cucuruchos, de los demás plásticos	-	-	8,1	-	-	6,0	-	-	0,8	-	-	0,9	-	-	9
Bombonas, botellas, frascos y artículos similares, de plástico	-	-	9,4	-	-	16,1	-	-	1,3	-	-	1,7	-	-	31
Tapones, tapas, cápsulas y demás dispositivos de cierre, de plástico	-	-	16,0	-	-	21,9	-	-	1,9	-	-	1,0	-	-	-47
Los demás artículos para el transporte o envasado, de plástico	-	-	5,2	-	-	8,6	-	-	0,5	-	-	1,2	-	-	141
Vajillas y demás artículos para el servicio de mesa, de plástico	-	-	10,3	-	-	11,9	-	-	0,7	-	-	0,9	-	-	30
Los demás artículos para el uso doméstico, de plástico	-	-	6,0	-	-	5,9	-	-	0,6	-	-	0,5	-	-	-23

INDUSTRIAS QUÍMICAS Valor en millones de US\$ cif										CLAVE 350					
Principales productos	2000			2001			ENERO								
	Cantidad	Precio (US\$)	Valor	Cantidad	Precio (US\$)	Valor	2001			2002			% Var. 2002/2001		
							Cantidad	Precio (US\$)	Valor	Cantidad	Precio (US\$)	Valor	Cantidad	Precio	Valor
Artículos para construcción, de plástico	-	-	6,1	-	-	6,1	-	-	0,5	-	-	0,4	-	-	-1
Aisladores eléctricos de materia plástica	-	-	2,8	-	-	2,9	-	-	0,2	-	-	0,3	-	-	27
Muebles de plástico	-	-	4,4	-	-	3,7	-	-	0,5	-	-	0,1	-	-	-74
Las demás manufacturas de plástico	-	-	54,3	-	-	49,2	-	-	4,0	-	-	4,1	-	-	2
RESTANTES			188,5			163,7			17,6			15,2			
TOTAL AGREGACIÓN MAYOR			3.373,4			3.379,1			282,7			284,4			

Principales productos	CLAVE 360			INDUSTRIAS DE PRODUCTOS MINERALES NO METÁLICOS Valor en millones de US\$ cif											
	2000			2001			ENERO						% Var. 2002/2001		
	Cantidad	Precio (US\$)	Valor	Cantidad	Precio (US\$)	Valor	Cantidad	Precio (US\$)	Valor	Cantidad	Precio (US\$)	Valor	Cantidad	Precio	Valor
Cerámicos															
Ladrillos y piezas cerámicas de construcción (tmn)	7.656	991	7,6	10.999	897	9,9	873	921	0,8	2.577	784	2,0	195	-15	151
Retortas, crisoles, mufas y demás artículos cerámicos refractarios	-	-	6,2	-	-	6,3	-	-	0,6	-	-	0,4	-	-	-32
Baldosas y similares, sin barniz, de cerámica (miles de M ²)	263	11.348	3,0	285	10.650	3,0	42	9.537	0,4	23	12.674	0,3	-44	33	-26
Baldosas y cerámicas para pavimentación (miles de M ²)	10.331	4.364	45,1	7.359	4.040	29,7	665	4.469	3,0	867	3.525	3,1	30	-21	3
Artículos para uso técnico, de cerámica	-	-	1,9	-	-	1,9	-	-	0,3	-	-	0,2	-	-	-50
Fregaderos, lavabos, inodoros, bañeras y aparatos fijos, de cerámica (miles de unidades)	336	19.424	6,5	287	21.001	6,0	47	21.864	1,0	22	20.623	0,4	-54	-6	-57
Artículos de uso doméstico o de tocador de porcelana	-	-	10,4	-	-	7,7	-	-	0,6	-	-	0,2	-	-	-65
Artículos de uso doméstico o tocador de cerámica	-	-	11,0	-	-	9,8	-	-	0,6	-	-	0,6	-	-	-1
Estatuillas y demás objetos de cerámica	-	-	5,6	-	-	4,7	-	-	0,5	-	-	0,2	-	-	-56
Aisladores eléctricos de vidrio, cerámica o similares	-	-	2,7	-	-	2,8	-	-	0,4	-	-	0,1	-	-	-86
Vidrios															
Vidrio en bolas, barras, varillas o tubos sin trabajar (tmn)	1.680	1.687	2,8	1.323	1.999	2,6	80	1.983	0,2	76	2.079	0,2	-4	5	0
Placas y hojas, sin armar, de vidrio colado o laminado	-	-	1,9	-	-	1,4	-	-	0,1	-	-	0,1	-	-	-27
Vidrio flotado, desbastado o pulido, en placas u hojas	-	-	8,6	-	-	10,5	-	-	1,1	-	-	1,1	-	-	-4
Vidrio de seguridad templado y contraplacado	-	-	6,3	-	-	5,3	-	-	0,6	-	-	0,6	-	-	3
Espejos retrovisores para vehículo	-	-	2,8	-	-	2,4	-	-	0,2	-	-	0,2	-	-	-17
Los demás espejos de vidrio	-	-	2,1	-	-	2,5	-	-	0,2	-	-	0,2	-	-	24
Botellas de vidrio para bebidas (tmn)	30.022	380	11,4	19.065	372	7,1	2.489	387	1,0	99	561	0,1	-96	45	-94

INDUSTRIAS DE PRODUCTOS MINERALES NO METÁLICOS Valor en millones de US\$ cif										CLAVE 360					
Principales productos	2000			2001			ENERO								
	Cantidad	Precio (US\$)	Valor	Cantidad	Precio (US\$)	Valor	2001			2002			% Var. 2002/2001		
							Cantidad	Precio (US\$)	Valor	Cantidad	Precio (US\$)	Valor	Cantidad	Precio	Valor
Frascos de vidrio (tmn)	3.216	947	3,0	1.585	1.601	2,5	27	3.471	0,1	134	1.573	0,2	406	-55	130
Objetos de cristal para el servicio de mesa o de cocina (tmn)	615	4.817	3,0	625	3.914	2,4	21	7.682	0,2	40	4.593	0,2	86	-40	11
Objetos de vidrio para el servicio de mesa o de cocina (tmn)	17.634	1.232	21,7	14.883	1.213	18,1	2.216	950	2,1	1.172	982	1,2	-47	3	-45
Artículos de vidrio y sus manufacturas (tmn)	1.662	2.276	3,8	1.930	2.086	4,0	172	2.342	0,4	181	1.353	0,2	5	-42	-39
Fibra de vidrio y sus manufacturas (tmn)	3.324	2.236	7,4	3.571	2.301	8,2	368	2.120	0,8	239	2.041	0,5	-35	-4	-38
Otros productos minerales no metálicos															
Laminadores de metal y sus cilindros (unidades)	601	10.280	6,2	1.039	4.689	4,9	120	5.933	0,7	27	2.820	0,1	-78	-52	-89
Lámparas y demás aparatos eléctricos de alumbrado, para colgar, fijar al techo o pared	-	-	18,4	-	-	15,1	-	-	0,9	-	-	1,0	-	-	11
Cal viva (tmn)	66.753	94	6,3	90.323	95	8,6	7.778	94	0,7	12.911	83	1,1	66	-12	45
Cemento sin pulverizar (clinker) (tmn)	292.031	30	8,6	438.106	27	11,9	35.230	31	1,1	32.740	29	0,9	-7	-6	-12
Cemento Portland (tmn)	106.363	60	6,4	80.304	78	6,3	5.978	112	0,7	20.603	57	1,2	245	-49	76
Cemento, mortero y hormigón refractarios (tmn)	6.667	807	5,4	8.404	658	5,5	807	821	0,7	410	581	0,2	-49	-29	-64
Pavimentos de piedra natural y sus manufacturas (tmn)	7.879	749	5,9	8.693	613	5,3	889	639	0,6	742	567	0,4	-17	-11	-26
Muelas para moler o desfibrar y artículos similares (tmn)	2.353	4.893	11,5	2.506	4.668	11,7	246	4.861	1,2	166	5.252	0,9	-33	8	-27
Abrasivos naturales o artificiales con soporte textil u otra (tmn)	946	6.290	6,0	847	6.486	5,5	75	6.324	0,5	100	5.478	0,5	34	-13	16
Lana de escoria de roca y minerales similares (tmn)	4.584	1.010	4,6	4.494	996	4,5	512	985	0,5	444	1.053	0,5	-13	7	-7
Manufacturas de cemento, yeso, asfalto o similares (tmn)	20.811	327	6,8	19.928	364	7,2	1.948	372	0,7	2.117	286	0,6	9	-23	-16
Guarniciones para frenos, embragues o de órganos de fricción (tmn)	684	3.582	2,4	952	2.677	2,5	75	2.923	0,2	85	2.131	0,2	13	-27	-18

IMPORTACIONES DE LOS PRINCIPALES PRODUCTOS ORDENADAS SEGÚN CLASIFICACIÓN CIU
Enero 2002

Principales productos	CLAVE 360			INDUSTRIAS DE PRODUCTOS MINERALES NO METÁLICOS Valor en millones de US\$ cif													
	2000			2001			ENERO										
	Cantidad	Precio (US\$)	Valor	Cantidad	Precio (US\$)	Valor	2001			2002			% Var. 2002/2001				
						Cantidad	Precio (US\$)	Valor	Cantidad	Precio (US\$)	Valor	Cantidad	Precio (US\$)	Valor	Cantidad	Precio	Valor
RESTANTES			7,1			6,0			0,7			0,2					
TOTAL AGREGACIÓN MAYOR			270,7			244,1			24,3			20,0					

INDUSTRIAS METÁLICAS BÁSICAS Valor en millones de US\$ cif										CLAVE 370						
Principales productos	2000			2001			ENERO			2002			% Var. 2002/2001			
	Cantidad	Precio (US\$)	Valor	Cantidad	Precio (US\$)	Valor	2001			2002			Cantidad	Precio	Valor	
							Cantidad	Precio (US\$)	Valor	Cantidad	Precio (US\$)	Valor				
Hierro y Acero																
Ferromanganeso (miles de unidades)	6.899	698	4,8	5.495	761	4,2	307	709	0,2	459	762	0,3	49	7	60	
Ferrosilicio (tmn)	3.408	657	2,2	6.954	624	4,3	131	665	0,1	25	922	0,0	-81	39	-73	
Ferro-silicio-manganeso (tmn)	2.932	547	1,6	3.830	504	1,9	366	505	0,2	459	498	0,2	25	-2	23	
Ferrocromo (tmn)	2.254	727	1,6	2.555	660	1,7	144	799	0,1	547	564	0,3	280	-29	168	
Las demás ferroaleaciones (tmn)	458	3.013	1,4	1.329	1.444	1,9	68	1.253	0,1	152	1.585	0,2	123	26	182	
Granallas y polvo de fundición, de hierro o acero (tmn)	2.107	761	1,6	1.971	711	1,4	139	698	0,1	212	614	0,1	52	-12	34	
Planchas de acero sin alear laminadas en caliente (tmn)	225.173	292	65,8	227.837	269	61,4	37.971	276	10,5	26.440	256	6,8	-30	-7	-35	
Planchas de acero sin alear, laminadas en frío (tmn)	25.263	418	10,6	26.632	364	9,7	3.037	428	1,3	1.892	410	0,8	-38	-4	-40	
Productos laminados de acero sin alear, chapados o revestidos (tmn)	92.480	617	57,0	101.779	557	56,7	6.750	617	4,2	12.056	546	6,6	79	-11	58	
Flejes de acero sin alear, sin chapar, ni revestir (tmn)	15.545	406	6,3	40.829	324	13,2	2.478	349	0,9	4.693	312	1,5	89	-10	70	
Productos laminados planos de acero sin alear, chapados o revestidos (tmn)	5.062	797	4,0	8.691	684	5,9	567	918	0,5	1.160	620	0,7	105	-32	38	
Alambrón de acero sin alear (tmn)	38.406	285	11,0	46.946	269	12,6	1.434	304	0,4	17.489	231	4,0	1.119	-24	827	
Barras de acero sin alear (tmn)	64.926	305	19,8	50.592	306	15,5	2.281	258	0,6	1.293	361	0,5	-43	40	-21	
Perfil de acero sin alear (tmn)	19.207	346	6,6	22.309	313	7,0	3.811	313	1,2	1.889	302	0,6	-50	-3	-52	
Acero inoxidable (tmn)	18.611	2.043	38,0	16.327	1.936	31,6	1.556	2.103	3,3	1.629	1.466	2,4	5	-30	-27	
Planchas de acero aleado (tmn)	15.269	673	10,3	22.165	635	14,1	1.367	644	0,9	3.209	588	1,9	135	-9	114	
Flejes de acero aleado (tmn)	2.299	1.108	2,5	1.923	1.454	2,8	216	1.171	0,3	124	1.695	0,2	-42	45	-17	
Barras de acero aleado (tmn)	125.579	379	47,6	159.751	363	57,9	12.339	389	4,8	7.069	387	2,7	-43	-1	-43	
Carriles (rieles) de acero (tmn)	4.691	954	4,5	4.067	558	2,3	2	2.266	0,0	773	625	0,5	50.564	-72	13.873	
Los demás elementos para vías férreas (tmn)	1.138	1.741	2,0	634	2.218	1,4	21	3.031	0,1	77	2.449	0,2	266	-19	196	
Tubos de acero (tmn)	52.160	793	41,3	44.536	1.185	52,8	3.878	899	3,5	6.945	669	4,6	79	-26	33	

Principales productos	CLAVE 370			INDUSTRIAS METÁLICAS BÁSICAS Valor en millones de US\$ cif											
	2000			2001			ENERO						% Var. 2002/2001		
	Cantidad	Precio (US\$)	Valor	Cantidad	Precio (US\$)	Valor	Cantidad	Precio (US\$)	Valor	Cantidad	Precio (US\$)	Valor	Cantidad	Precio	Valor
Accesorios de acero para tubería (tmn)	4.000	4.162	16,6	4.220	4.415	18,6	282	4.782	1,3	470	3.518	1,7	67	-26	23
Bolas de acero y artículos similares para molino (tmn)	15.528	503	7,8	20.833	479	10,0	1.718	424	0,7	1.401	457	0,6	-18	8	-12
Las demás manufacturas moldeadas de fundición, de hierro o acero (tmn)	3.029	2.119	6,4	2.779	2.182	6,1	339	2.093	0,7	139	2.316	0,3	-59	11	-55
Metales no ferrosos															
Hidróxido de aluminio (tmn)	5.770	279	1,6	6.896	202	1,4	35	903	0,0	17	1.345	0,0	-50	49	-26
Desperdicios y desechos de cobre (tmn)	1.296	1.616	2,1	1.110	1.782	2,0	183	2.000	0,4	81	1.000	0,1	-56	-50	-78
Barras, perfiles, tubos y similares, de cobre (tmn)	1.031	3.806	3,9	876	4.168	3,7	67	3.936	0,3	85	3.174	0,3	27	-19	3
Chapas y tiras de aleaciones de cobre (tmn)	281	2.842	0,8	701	2.682	1,9	127	2.708	0,3	13	3.223	0,0	-90	19	-88
Tubos de cobre (tmn)	912	3.367	3,1	1.494	3.118	4,7	160	3.186	0,5	86	2.904	0,2	-46	-9	-51
Accesorios de tubería de aleaciones de cobre (tmn)	598	5.559	3,3	750	4.557	3,4	71	4.595	0,3	32	7.628	0,2	-55	66	-25
Niquel en bruto (tmn)	234	9.927	2,3	430	7.165	3,1	29	8.670	0,3	13	6.205	0,1	-55	-28	-68
Aluminio en bruto (tmn)	14.557	2.075	30,2	14.545	1.941	28,2	1.489	1.924	2,9	1.751	1.525	2,7	18	-21	-7
Barras y perfiles de aluminio (tmn)	4.464	3.432	15,3	3.494	3.288	11,5	392	3.313	1,3	473	2.879	1,4	21	-13	5
Hojas gruesas de aluminio (tmn)	5.770	2.914	16,8	5.428	3.120	16,9	771	2.988	2,3	448	2.596	1,2	-42	-13	-50
Hojas delgadas de aluminio (tmn)	4.595	4.008	18,4	4.986	4.046	20,2	551	4.116	2,3	601	3.762	2,3	9	-9	0
Tubos y sus accesorios, de aluminio (tmn)	285	5.824	1,7	1.139	4.280	4,9	19	5.846	0,1	24	5.192	0,1	27	-11	13
Plomo en bruto refinado (tmn)	6.385	526	3,4	4.942	559	2,8	759	542	0,4	125	568	0,1	-84	5	-83
Zinc en bruto (tmn)	11.039	1.214	13,4	12.691	966	12,3	1.294	1.118	1,4	990	860	0,9	-23	-23	-41
Estaño sin alear en bruto (tmn)	677	6.049	4,1	676	5.103	3,5	82	5.509	0,5	111	4.180	0,5	35	-24	2
RESTANTES			15,4			17,6			0,9			1,4			
TOTAL AGREGACIÓN MAYOR			500,3			524,3			49,7			48,8			

INDUSTRIAS DE PRODUCTOS METÁLICOS, MAQUINARIAS, EQUIPOS Valor en millones de US\$ cif										CLAVE 380					
Principales productos	2000			2001			ENERO			2002			% Var. 2002/2001		
	Cantidad	Precio (US\$)	Valor	Cantidad	Precio (US\$)	Valor	2001			2002			Cantidad	Precio	Valor
							Cantidad	Precio (US\$)	Valor	Cantidad	Precio (US\$)	Valor			
Productos metálicos															
Alambre de hierro o acero sin alear (tmn)	14.098	718	10,1	16.604	583	9,7	1.558	611	1,0	897	626	0,6	-42	2	-41
Construcciones y sus partes de hierro o acero (tmn)	18.153	1.557	28,3	25.478	1.389	35,4	1.584	1.676	2,7	2.256	1.124	2,5	42	-33	-4
Barriles, tambores, bidones y demás recipientes de hierro o acero	-	-	6,0	-	-	10,9	-	-	1,2	-	-	0,9	-	-	-25
Recipientes para gas comprimido o licuado, de hierro o acero	-	-	8,3	-	-	8,2	-	-	0,9	-	-	0,5	-	-	-40
Gaviones, mallas y artículos similares, de hierro o acero (tmn)	12.459	1.214	15,1	14.907	1.106	16,5	1.236	1.280	1,6	633	1.716	1,1	-49	34	-31
Cadenas y sus partes, de hierro o acero (tmn)	4.397	2.679	11,8	3.975	3.064	12,2	473	2.493	1,2	317	3.063	1,0	-33	23	-18
Puntas, clavos, grapas y artículos similares, de hierro o acero (tmn)	4.901	1.148	5,6	4.229	1.177	5,0	407	1.232	0,5	141	1.146	0,2	-65	-7	-68
Pernos, tuercas y artículos similares, de hierro o acero (tmn)	8.100	3.091	25,0	9.077	2.848	25,8	783	2.997	2,3	976	2.791	2,7	25	-7	16
Muelles, ballestas y sus hojas, de hierro o acero (tmn)	1.666	2.660	4,4	1.550	2.642	4,1	126	2.899	0,4	84	3.481	0,3	-33	20	-20
Radiadores y sus partes, de fundición, de hierro o acero	-	-	2,3	-	-	2,3	-	-	0,2	-	-	0,2	-	-	-14
Artículos para uso doméstico, de hierro o acero (tmn)	3.767	3.932	14,8	3.083	3.843	11,8	188	4.366	0,8	397	3.412	1,4	112	-22	65
Artículos de higiene o tocador, de hierro o acero (tmn)	3.323	2.528	8,4	3.048	2.551	7,8	159	3.256	0,5	376	1.936	0,7	136	-41	40
Las demás manufacturas de hierro o de acero (tmn)	6.598	3.166	20,9	4.200	3.450	14,5	435	3.090	1,3	523	4.002	2,1	20	30	56
Construcciones y sus partes de aluminio (tmn)	1.454	4.039	5,9	812	6.010	4,9	62	8.004	0,5	104	4.517	0,5	68	-44	-5
Envases de aluminio	-	-	47,4	-	-	50,8	-	-	3,8	-	-	3,9	-	-	2
Cable desnudo de aluminio (tmn)	1.866	2.352	4,4	3.921	2.259	8,9	173	1.636	0,3	118	2.138	0,3	-32	31	-11
Artículos de uso doméstico y sus partes, de aluminio (tmn)	578	6.509	3,8	543	6.077	3,3	36	6.534	0,2	49	5.084	0,2	36	-22	6
Las demás manufacturas de aluminio (tmn)	1.788	5.118	9,2	1.696	5.224	8,9	208	4.664	1,0	154	4.753	0,7	-26	2	-25
Manufacturas de plomo (tmn)	159	1.710	0,3	1.106	1.839	2,0	34	1.458	0,0	170	1.738	0,3	396	19	492
Las demás manufacturas de cobre (tmn)	249	7.260	1,8	335	5.386	1,8	16	7.354	0,1	33	5.397	0,2	101	-27	48

IMPORTACIONES DE LOS PRINCIPALES PRODUCTOS ORDENADAS SEGÚN CLASIFICACIÓN CIIU
Enero 2002

Principales productos	CLAVE 380			INDUSTRIAS DE PRODUCTOS METÁLICOS, MAQUINARIAS Y EQUIPOS Valor en millones de US\$ cif											
	2000			2001			ENERO						% Var. 2002/2001		
	Cantidad	Precio (US\$)	Valor	Cantidad	Precio (US\$)	Valor	Cantidad	Precio (US\$)	Valor	Cantidad	Precio (US\$)	Valor	Cantidad	Precio	Valor
Herramientas de mano agrícolas, hortícolas y forestales	-	-	3,2	-	-	2,8	-	-	0,2	-	-	0,3	-	-	49
Sierras de mano y hojas de sierra de cualquier clase	-	-	8,5	-	-	8,3	-	-	0,9	-	-	0,7	-	-	-21
Limas, escofinas, alicates y herramientas similares, de mano	-	-	5,1	-	-	3,8	-	-	0,3	-	-	0,4	-	-	14
Llaves de ajuste manual	-	-	5,9	-	-	4,7	-	-	0,4	-	-	0,4	-	-	13
Las demás herramientas de mano	-	-	10,2	-	-	8,6	-	-	0,8	-	-	0,8	-	-	6
Cuchillos y navajas, con hoja cortante o dentada (miles de unidades)	8.634	465	4,0	10.869	456	5,0	1.129	488	0,6	908	429	0,4	-20	-12	-29
Navajas y máquinas de afeitar (miles de unidades)	83.391	244	20,3	67.910	206	14,0	4.405	190	0,8	2.177	230	0,5	-51	21	-40
Hojas para máquina de afeitar (miles de unidades)	19.227	282	5,4	21.509	273	5,9	1.229	399	0,5	2.966	262	0,8	141	-34	59
Tijeras y sus hojas	-	-	1,9	-	-	1,6	-	-	0,2	-	-	0,2	-	-	-6
Cucharas, tenedores, cucharones y artículos similares	-	-	7,7	-	-	7,6	-	-	0,6	-	-	0,6	-	-	11
Candados, cerraduras y artículos similares, de metal común (tmn)	1.364	6.031	8,2	1.444	5.391	7,8	96	5.805	0,6	154	5.370	0,8	60	-7	48
Guarniciones, herrajes y similares de metal común (tmn)	3.589	4.338	15,6	3.248	4.802	15,6	295	4.825	1,4	284	5.127	1,5	-4	6	2
Mecanismos de encuadernación (tmn)	1.896	1.128	2,1	735	2.708	2,0	150	2.674	0,4	77	2.811	0,2	-49	5	-46
Adornos de metal común (tmn)	519	6.062	3,1	441	6.057	2,7	27	4.824	0,1	40	3.586	0,1	49	-26	11
Tubos flexibles de metal común (tmn)	372	5.603	2,1	655	2.872	1,9	51	6.434	0,3	46	4.534	0,2	-10	-30	-37
Tapones, tapas y demás accesorios para envases (tmn)	3.818	4.422	16,9	3.381	4.537	15,3	231	4.914	1,1	292	4.281	1,2	26	-13	10
Alambre, varillas, tubos, electrodos y artículos similares (tmn)	2.799	2.285	6,4	3.501	1.794	6,3	295	2.076	0,6	229	2.233	0,5	-23	8	-17
Calderas de vapor, excepto de calefacción central	-	-	10,2	-	-	6,1	-	-	0,0	-	-	0,0	-	-	-99
Partes de caldera de vapor	-	-	3,2	-	-	2,5	-	-	0,1	-	-	0,1	-	-	5
Calderas para calefacción central (unidades)	9.924	439	4,4	9.508	431	4,1	1.717	374	0,6	1.114	386	0,4	-35	3	-33
Los demás intercambiadores de calor (unidades)	26.267	1.036	27,2	28.335	864	24,5	2.638	928	2,4	3.338	1.743	5,8	27	88	138

INDUSTRIAS DE PRODUCTOS METÁLICOS, MAQUINARIAS, EQUIPOS Valor en millones de US\$ cif										CLAVE 380					
Principales productos	2000			2001			ENERO								
	Cantidad	Precio (US\$)	Valor	Cantidad	Precio (US\$)	Valor	2001			2002			% Var. 2002/2001		
							Cantidad	Precio (US\$)	Valor	Cantidad	Precio (US\$)	Valor	Cantidad	Precio (US\$)	Valor
Secadores industriales (unidades)	3.417	7.966	27,2	965	25.485	24,6	32	27.433	0,9	39	11.513	0,4	22	-58	-49
Intercambiadores de calor (unidades)	1.507	2.146	3,2	1.624	6.323	10,3	176	3.151	0,6	120	5.594	0,7	-32	78	21
Evaporadores	-	-	4,2	-	-	3,2	-	-	1,5	-	-	1,5	-	-	6
Repuestos para máquina de tratamiento térmico	-	-	5,1	-	-	6,8	-	-	0,4	-	-	0,8	-	-	85
Artículos de grifería y órganos similares para tubería y caldera	-	-	88,8	-	-	90,4	-	-	8,0	-	-	7,7	-	-	-4
Muebles de metal	-	-	11,5	-	-	10,1	-	-	0,5	-	-	0,8	-	-	62
Los demás aparatos eléctricos de alumbrado	-	-	9,0	-	-	9,1	-	-	0,7	-	-	0,7	-	-	-2
Termos y similares	-	-	4,1	-	-	3,4	-	-	0,3	-	-	0,3	-	-	-3
Maquinaria y equipos															
Útiles para perforación o sondeo	-	-	15,4	-	-	13,5	-	-	1,3	-	-	1,3	-	-	-1
Útiles para taladrar	-	-	5,3	-	-	4,4	-	-	0,4	-	-	0,6	-	-	57
Otros útiles intercambiables (roscar; punzar; fresar)	-	-	6,4	-	-	7,7	-	-	0,7	-	-	0,3	-	-	-52
Cuchillas y hojas cortantes para máquina	-	-	8,1	-	-	8,4	-	-	0,8	-	-	0,7	-	-	-12
Generadores de gas pobre	-	-	0,5	-	-	15,9	-	-	0,0	-	-	0,1	-	-	892
Motores diésel estacionarios (unidades)	1.245	1.956	2,4	2.229	1.390	3,1	110	1.196	0,1	45	5.745	0,3	-59	380	96
Los demás repuestos para motor de émbolo (pistón)	-	-	55,0	-	-	48,9	-	-	4,6	-	-	3,6	-	-	-24
Turbinas de gas	-	-	19,4	-	-	48,2	-	-	23,9	-	-	2,8	-	-	-88
Partes de turbinas de gas	-	-	27,0	-	-	33,9	-	-	10,2	-	-	2,5	-	-	-76
Motores hidráulicos (unidades)	26.566	271	7,2	22.704	314	7,1	2.633	156	0,4	7.514	63	0,5	185	-60	14
Bombas de carburante, aceite o de refrigerante para motor (unidades)	487.130	23	11,2	488.845	24	11,6	49.368	24	1,2	57.688	19	1,1	17	-23	-10
Bombas hidráulicas (unidades)	503.329	64	32,4	657.598	57	37,5	29.301	120	3,5	20.785	130	2,7	-29	8	-23
Otras bombas para líquidos incluidas aquellas para gasolina (unidades)	854.945	15	12,8	927.732	17	15,5	142.104	9	1,3	19.025	64	1,2	-87	598	-7
Repuestos para bombas de líquidos y gases	-	-	28,2	-	-	27,2	-	-	2,2	-	-	2,8	-	-	30

Principales productos	CLAVE 380			INDUSTRIAS DE PRODUCTOS METÁLICOS, MAQUINARIAS Y EQUIPOS Valor en millones de US\$ cif											
	2000			2001			ENERO						% Var. 2002/2001		
	Cantidad	Precio (US\$)	Valor	Cantidad	Precio (US\$)	Valor	Cantidad	Precio (US\$)	Valor	Cantidad	Precio (US\$)	Valor	Cantidad	Precio	Valor
Compresores para frigorífico (unidades)	334.787	47	15,6	358.484	46	16,6	24.909	54	1,3	17.142	82	1,4	-31	52	4
Compresores de aire montados en chasis (unidades)	6.765	463	3,1	3.235	1.047	3,4	80	3.246	0,3	198	907	0,2	148	-72	-31
Otros equipos compresores de aire o de vacío (unidades)	570.411	42	23,8	598.634	36	21,5	39.734	54	2,1	30.452	57	1,7	-23	6	-19
Ventiladores industriales (unidades)	246.249	48	11,8	275.991	36	9,9	36.002	20	0,7	30.350	19	0,6	-16	-6	-21
Campanas aspirantes industriales (unidades)	109.098	32	3,5	87.717	32	2,8	5.701	36	0,2	9.844	33	0,3	73	-7	60
Repuestos para bomba, compresor y artículos similares	-	-	14,9	-	-	14,4	-	-	1,4	-	-	1,3	-	-	-10
Equipos de aire acondicionado de pared o ventana (unidades)	12.713	377	4,8	12.083	348	4,2	992	384	0,4	1.798	321	0,6	81	-16	51
Equipos de aire acondicionado para vehículo (unidades)	18.581	436	8,1	12.595	387	4,9	1.783	406	0,7	1.925	337	0,6	8	-17	-10
Los demás equipos de aire acondicionado (unidades)	13.357	1.022	13,7	17.326	888	15,4	885	1.471	1,3	1.302	1.069	1,4	47	-27	7
Partes de equipo acondicionador de aire	-	-	2,9	-	-	3,9	-	-	0,2	-	-	0,3	-	-	94
Quemadores para alimentación de hogar	-	-	3,2	-	-	5,3	-	-	0,2	-	-	0,1	-	-	-41
Partes de quemador	-	-	1,1	-	-	1,2	-	-	0,2	-	-	0,1	-	-	-25
Hornos para la industria panificadora (unidades)	457	7.456	3,4	383	5.510	2,1	36	6.107	0,2	29	8.151	0,2	-19	33	8
Los demás hornos industriales (unidades)	198	21.852	4,3	231	94.341	21,8	54	122.556	6,6	17	6.355	0,1	-69	-95	-98
Partes para horno industrial	-	-	3,0	-	-	3,2	-	-	0,4	-	-	0,1	-	-	-70
Refrigeradores domésticos (unidades)	95.170	205	19,5	90.264	191	17,2	12.666	201	2,5	7.232	168	1,2	-43	-16	-52
Congeladores horizontales, tipo arcón, de capacidad menor o igual a 800 litros (unidades)	14.740	234	3,4	18.459	223	4,1	2.295	268	0,6	1.769	188	0,3	-23	-30	-46
Los demás armarios, arcones, y muebles para la producción de frío (unidades)	12.266	909	11,1	16.461	856	14,1	1.549	779	1,2	1.983	976	1,9	28	25	60
Grupos frigoríficos por compresión, condensados por calor (unidades)	536	2.267	1,2	698	3.700	2,6	-	-	-	173	1.205	0,2	-	-	-
Instalaciones frigoríficas	-	-	4,6	-	-	7,1	-	-	1,1	-	-	1,3	-	-	23

INDUSTRIAS DE PRODUCTOS METÁLICOS, MAQUINARIAS, EQUIPOS Valor en millones de US\$ cif										CLAVE 380					
Principales productos	2000			2001			ENERO								
	Cantidad	Precio (US\$)	Valor	Cantidad	Precio (US\$)	Valor	2001			2002			% Var. 2002/2001		
							Cantidad	Precio (US\$)	Valor	Cantidad	Precio (US\$)	Valor	Cantidad	Precio	Valor
Unidades de refrigeración	-	-	4,4	-	-	3,3	-	-	0,3	-	-	0,4	-	-	23
Los demás equipos de refrigeración industrial	-	-	7,0	-	-	5,6	-	-	0,4	-	-	1,1	-	-	140
Repuestos para máquinas de refrigeración y tratamiento térmico	-	-	11,4	-	-	15,0	-	-	1,5	-	-	2,1	-	-	36
Filtros para líquidos (miles de unidades)	5.122	7.160	36,7	4.611	8.552	39,4	432	10.592	4,6	583	8.619	5,0	35	-19	10
Aparatos para filtrar o depurar gases (unidades)	1.283.771	22	27,9	1.297.692	14	18,5	139.623	24	3,4	174.146	11	2,0	25	-54	-42
Centrifugas industriales	-	-	3,8	-	-	8,5	-	-	0,4	-	-	0,8	-	-	88
Repuestos de centrifugadores y secadoras	-	-	14,7	-	-	15,8	-	-	1,3	-	-	1,6	-	-	24
Máquinas para lavar o secar envases (unidades)	255	7.108	1,8	781	4.080	3,2	36	5.038	0,2	55	3.818	0,2	53	-24	16
Máquinas para llenar, cerrar, capsular o etiquetar botellas (unidades)	2.435	10.581	25,8	1.466	13.680	20,1	164	7.176	1,2	466	5.165	2,4	184	-28	105
Máquinas para empaquetar o envasar (unidades)	3.182	7.378	23,5	5.541	3.523	19,5	1.923	1.204	2,3	110	4.386	0,5	-94	264	-79
Partes de máquinas lava vajilla, de secado y similares	-	-	10,3	-	-	8,8	-	-	0,7	-	-	0,8	-	-	20
Equipos de pesaje con capacidad menor a 30 kg (unidades)	47.334	70	3,3	54.672	75	4,1	4.349	52	0,2	4.155	71	0,3	-4	36	30
Otros equipos para pesar y sus partes (unidades)	138.119	52	7,2	166.750	53	8,8	6.358	56	0,4	11.392	41	0,5	79	-27	32
Extintores, pistolas aerográficas y aparatos similares (miles de unidades)	1.831	2.221	4,1	2.077	1.790	3,7	190	2.259	0,4	121	3.157	0,4	-36	40	-11
Pulverizadores para la agricultura (miles de unidades)	2.386	3.057	7,3	2.045	2.826	5,8	105	5.495	0,6	286	1.239	0,4	172	-77	-39
Máquinas de chorro, industriales (miles de unidades)	2.209	2.049	4,5	2.439	1.278	3,1	200	1.732	0,3	394	1.151	0,5	97	-34	31
Partes de aparatos para proyectar, dispersar o pulverizar	-	-	14,6	-	-	10,8	-	-	0,7	-	-	1,0	-	-	42
Polipastos, tomos, cabrestantes y gatos (unidades)	120.526	63	7,6	113.651	66	7,5	6.195	121	0,8	12.223	40	0,5	97	-67	-35
Grúas autopropulsadas (unidades)	50	340.449	17,0	78	157.339	12,3	2	220.537	0,4	6	86.463	0,5	200	-61	18
Grúas para montar sobre vehículo (unidades)	404	12.747	5,1	518	10.493	5,4	28	10.328	0,3	48	4.885	0,2	71	-53	-19

Principales productos	CLAVE 380			INDUSTRIAS DE PRODUCTOS METÁLICOS, MAQUINARIAS Y EQUIPOS Valor en millones de US\$ cif											
	2000			2001			ENERO						% Var. 2002/2001		
	Cantidad	Precio (US\$)	Valor	Cantidad	Precio (US\$)	Valor	Cantidad	Precio (US\$)	Valor	Cantidad	Precio (US\$)	Valor	Cantidad	Precio	Valor
Las demás grúas (unidades)	658	13.294	8,7	453	25.113	11,4	59	6.286	0,4	47	9.915	0,5	-20	58	26
Carretillas - automóviles (unidades)	6.790	4.381	29,7	8.018	3.851	30,9	440	9.021	4,0	364	9.467	3,4	-17	5	-13
Ascensores y montacargas (unidades)	628	16.342	10,3	784	13.769	10,8	85	15.255	1,3	110	12.945	1,4	29	-15	10
Los demás equipos para carga y descarga (unidades)	2.178	6.604	14,4	2.667	4.810	12,8	170	1.418	0,2	169	4.995	0,8	-1	252	250
Transportadores continuos (unidades)	1.533	32.956	50,5	10.786	5.908	63,7	86	43.679	3,8	133	33.047	4,4	55	-24	17
Escaleras mecánicas y pasillos móviles (unidades)	65	41.941	2,7	149	51.098	7,6	16	40.632	0,7	16	37.611	0,6	0	-7	-7
Topadoras de oruga (unidades)	38	262.642	10,0	65	225.867	14,7	7	227.362	1,6	4	218.881	0,9	-43	-4	-45
Motoniveladoras (unidades)	51	128.190	6,5	63	125.104	7,9	7	111.115	0,8	2	125.216	0,3	-71	13	-68
Otros equipos y aparatos de movimiento de tierra (unidades)	1.428	13.088	18,7	1.007	13.962	14,1	100	17.237	1,7	117	16.589	1,9	17	-4	13
Cargadores frontales (unidades)	350	156.556	54,8	401	97.643	39,2	41	102.449	4,2	42	71.651	3,0	2	-30	-28
Máquinas con giro de 360 grados (unidades)	244	305.671	74,6	294	163.636	48,1	29	181.820	5,3	13	71.345	0,9	-55	-61	-82
Los demás equipos para cargar y excavar (unidades)	207	62.136	12,9	254	72.263	18,4	20	70.917	1,4	20	121.152	2,4	0	71	71
Máquinas de sondeo y perforación autopropulsadas (unidades)	56	405.928	22,7	90	185.098	16,7	8	316.012	2,5	6	141.271	0,8	-25	-55	-66
Partes de máquinas de sondeo o perforación	-	-	14,5	-	-	11,2	-	-	1,0	-	-	1,2	-	-	23
Repuestos para grúa; montacarga; ascensor	-	-	86,6	-	-	82,7	-	-	6,5	-	-	8,3	-	-	28
Repuestos para máquinas de uso agrícola, silvícola o ganadero	-	-	12,6	-	-	12,9	-	-	1,1	-	-	1,1	-	-	2
Cosechadoras, trilladoras (unidades)	94	32.709	3,1	93	26.501	2,5	14	43.419	0,6	7	47.224	0,3	-50	9	-46
Las demás máquinas para la recolección de productos agrícolas (unidades)	456	10.616	4,8	352	8.963	3,2	28	32.065	0,9	20	53.060	1,1	-29	65	18
Máquinas para la limpieza o clasificación de productos agrícolas (unidades)	81	72.708	5,9	93	29.938	2,8	4	86.201	0,3	22	66.591	1,5	450	-23	325
Las demás máquinas para la agricultura, horticultura o silvicultura (unidades)	50.844	553	28,1	50.637	231	11,7	793	1.566	1,2	1.122	1.558	1,7	41	0	41

INDUSTRIAS DE PRODUCTOS METÁLICOS, MAQUINARIAS, EQUIPOS Valor en millones de US\$ cif										CLAVE 380					
Principales productos	2000			2001			ENERO								
	Cantidad	Precio (US\$)	Valor	Cantidad	Precio (US\$)	Valor	2001			2002			% Var. 2002/2001		
							Cantidad	Precio (US\$)	Valor	Cantidad	Precio (US\$)	Valor	Cantidad	Precio	Valor
Máquinas para la vinicultura, jugos y bebidas (unidades)	469	12.848	6,0	5.412	3.726	20,2	61	27.449	1,7	63	14.673	0,9	3	-47	-45
Incubadoras y demás máquinas para la avicultura (unidades)	39.999	111	4,4	105.970	46	4,8	4.112	68	0,3	36	3.978	0,1	-99	5774	-49
Máquinas para panadería y fabricación de pastas (unidades)	4.748	931	4,4	3.388	1.364	4,6	175	3.449	0,6	85	8.986	0,8	-51	161	27
Máquinas para preparar carne (unidades)	7.220	885	6,4	5.041	2.279	11,5	252	1.446	0,4	655	3.696	2,4	160	156	564
Máquinas para preparar pescado y crustáceos (unidades)	139	28.249	3,9	167	45.329	7,6	5	48.723	0,2	87	4.497	0,4	1.640	-91	61
Las demás máquinas para la industria alimentaria (unidades)	5.713	1.508	8,6	3.322	3.057	10,2	185	5.938	1,1	123	9.001	1,1	-34	52	1
Partes de máquinas y aparatos para la preparación industrial	-	-	6,1	-	-	7,1	-	-	0,5	-	-	0,6	-	-	15
Máquinas para fabricar papel y cartón (unidades)	81	257.199	20,8	262	230.754	60,5	1	308.555	0,3	8	65.074	0,5	700	-79	69
Repuestos de máquinas o aparatos, para la fabricación de pastas o acabado de papel	-	-	15,8	-	-	16,8	-	-	0,9	-	-	1,6	-	-	78
Máquinas para trabajar el papel y cartón (unidades)	23.010	642	14,8	23.099	574	13,3	1.685	308	0,5	1.446	1.166	1,7	-14	279	225
Partes de máquinas y aparatos para el trabajar el papel	-	-	5,7	-	-	4,4	-	-	0,4	-	-	0,3	-	-	-25
Impresoras offset alimentadas por bobinas (unidades)	24	74.080	1,8	39	225.747	8,8	5	1.561.580	7,8	-	-	-	-	-	-
Las demás impresoras offset (unidades)	139	69.372	9,6	105	109.445	11,5	7	346.439	2,4	6	151.301	0,9	-14	-56	-63
Impresoras flexográficas (unidades)	27	123.340	3,3	42	152.916	6,4	4	140.193	0,6	203	2.695	0,5	4.975	-98	-2
Otras máquinas para imprimir (unidades)	15.084	537	8,1	5.613	1.485	8,3	581	3.651	2,1	141	2.371	0,3	-76	-35	-84
Partes de máquinas y aparatos para imprimir	-	-	6,6	-	-	6,3	-	-	1,2	-	-	0,5	-	-	-55
Máquinas de coser industriales (unidades)	5.084	605	3,1	2.469	720	1,8	125	645	0,1	359	456	0,2	187	-29	103
Las demás máquinas para la industria textil (unidades)	31.874	708	22,6	37.581	462	17,4	711	2.308	1,6	664	2.383	1,6	-7	3	-4
Repuestos para máquinas y aparatos para el hilado (extrusión)	-	-	3,8	-	-	3,7	-	-	0,4	-	-	0,2	-	-	-59
Tornos para metal (unidades)	373	5.739	2,1	452	6.220	2,8	63	3.858	0,2	9	40.479	0,4	-86	949	50

IMPORTACIONES DE LOS PRINCIPALES PRODUCTOS ORDENADAS SEGÚN CLASIFICACIÓN CIIU
Enero 2002

Principales productos	CLAVE 380			INDUSTRIAS DE PRODUCTOS METÁLICOS, MAQUINARIAS Y EQUIPOS Valor en millones de US\$ cif											
	2000			2001			ENERO						% Var. 2002/2001		
	Cantidad	Precio (US\$)	Valor	Cantidad	Precio (US\$)	Valor	Cantidad	Precio (US\$)	Valor	Cantidad	Precio (US\$)	Valor	Cantidad	Precio	Valor
Prensas en general para la industria metalmeccánica (unidades)	1.193	2.711	3,2	1.013	7.045	7,1	150	2.558	0,4	57	2.072	0,1	-62	-19	-69
Trefiladoras y similares (unidades)	153	15.164	2,3	30	70.526	2,1	4	24.647	0,1	12	46.944	0,6	195	90	462
Las demás máquinas para la industria metalmeccánica (unidades)	16.930	722	12,2	17.182	484	8,3	669	891	0,6	634	8.845	5,6	-5	893	841
Partes de máquinas y aparatos para trabajar metal	-	-	13,3	-	-	14,3	-	-	1,4	-	-	1,2	-	-	-12
Máquinas para trabajar piedra, cerámica, hormigón o vidrio (unidades)	1.501	2.173	3,3	5.510	262	1,4	69	1.033	0,1	330	770	0,3	378	-25	257
Sierras y similares para la industria del mueble y la madera (unidades)	1.667	3.867	6,4	1.923	3.362	6,5	69	1.746	0,1	264	1.224	0,3	283	-30	168
Cepilladoras, fresadoras y moldureras para madera (unidades)	3.368	1.145	3,9	368	10.384	3,8	58	7.584	0,4	22	59.944	1,3	-62	690	200
Las demás máquinas para la industria del mueble y la madera (unidades)	5.092	5.207	26,5	8.253	1.704	14,1	1.167	362	0,4	1.828	283	0,5	57	-22	23
Herramientas neumáticas de uso manual (unidades)	27.637	107	3,0	19.911	155	3,1	3.007	83	0,2	3.349	90	0,3	11	8	21
Taladros de todas clases (unidades)	376.246	25	9,4	303.411	25	7,6	15.099	35	0,5	10.398	63	0,7	-31	82	25
Sierras, incluidas las trozadoras (unidades)	127.394	38	4,8	132.194	34	4,5	8.660	36	0,3	17.222	19	0,3	99	-45	9
Sierras de cadena para maderas con motor no eléctrico (unidades)	18.752	227	4,3	22.711	210	4,8	2.353	209	0,5	2.029	178	0,4	-14	-15	-27
Partes de herramientas neumáticas o con motor incorporado	-	-	1,9	-	-	2,0	-	-	0,2	-	-	0,3	-	-	16
Las demás herramientas de uso manual (unidades)	439.852	29	12,6	377.652	33	12,4	30.506	41	1,3	22.951	37	0,9	-25	-10	-32
Calculadoras (miles de unidades)	2.119	2.726	5,8	1.897	3.144	6,0	244	1.880	0,5	251	2.036	0,5	3	8	11
Cajas registradoras (unidades)	13.178	497	6,5	4.704	506	2,4	876	394	0,3	91	642	0,1	-90	63	-83
Equipos computacionales con un mínimo de una unidad central (unidades)	59.404	1.633	97,0	73.437	1.239	91,0	5.180	1.314	6,8	4.228	1.149	4,9	-18	-13	-29
Equipos de procesos digitales (unidades)	202.286	530	107,3	137.914	629	86,7	14.553	628	9,1	4.854	921	4,5	-67	47	-51
Los demás equipos para procesamiento de datos (unidades)	122.370	385	47,1	233.297	196	45,7	9.725	504	4,9	27.232	157	4,3	180	-69	-12

INDUSTRIAS DE PRODUCTOS METÁLICOS, MAQUINARIAS, EQUIPOS Valor en millones de US\$ cif										CLAVE 380					
Principales productos	2000			2001			ENERO			2002			% Var. 2002/2001		
	Cantidad	Precio (US\$)	Valor	Cantidad	Precio (US\$)	Valor	Cantidad	Precio (US\$)	Valor	Cantidad	Precio (US\$)	Valor	Cantidad	Precio	Valor
Unidades de entrada y salida, aunque lleven módulos de memoria en la misma envoltura (unidades)	2.218.582	68	150,4	2.248.218	56	126,6	135.726	57	7,7	129.483	53	6,9	-5	-7	-11
Unidades de memoria (unidades)	654.735	105	68,5	778.061	85	65,8	46.465	148	6,9	81.491	67	5,4	75	-55	-21
Máquinas y aparatos de oficina (miles de unidades)	973	9.105	8,9	1.363	5.762	7,9	190	6.090	1,2	160	1.155	0,2	-16	-81	-84
Partes y accesorios de máquina para calcular	-	-	2,5	-	-	2,8	-	-	0,2	-	-	0,1	-	-	-24
Partes y accesorios de máquina automática para procesamiento de datos	-	-	140,5	-	-	118,5	-	-	9,9	-	-	8,6	-	-	-13
Máquinas para clasificar, cribar, separar o lavar mineral (unidades)	3.055	7.267	22,2	274	145.989	40,0	17	42.721	0,7	14	91.790	1,3	-18	115	77
Máquinas para quebrantar, triturar, moler o pulverizar mineral (unidades)	207	138.399	28,6	391	185.496	72,5	10	119.096	1,2	23	338.846	7,8	130	185	554
Hormigoneras y aparatos para amasar cemento (unidades)	1.911	2.773	5,3	1.168	4.065	4,7	15	90.257	1,4	11	12.672	0,1	-27	-86	-90
Repuestos de maquinaria de la minería	-	-	28,8	-	-	36,7	-	-	2,4	-	-	2,4	-	-	0
Partes de máquinas para montar lámparas; trabajar el vidrio en caliente	-	-	3,2	-	-	3,1	-	-	0,3	-	-	0,2	-	-	-41
Máquinas y aparatos para trabajar el caucho y el plástico (unidades)	983	32.367	31,8	1.315	21.525	28,3	62	54.842	3,4	42	185.852	7,8	-32	239	130
Partes de máquinas para trabajar el plástico y el caucho	-	-	9,7	-	-	7,9	-	-	0,6	-	-	0,5	-	-	-2
Máquinas y aparatos para preparar o elaborar tabaco	-	-	2,5	-	-	2,3	-	-	0,2	-	-	0,0	-	-	-89
Máquinas con función propia sin glosa específica (unidades)	31.331	1.720	53,9	28.140	1.928	54,3	3.668	1.028	3,8	5.144	1.966	10,1	40	91	168
Partes de máquinas con función propia sin glosa específica	-	-	10,4	-	-	14,1	-	-	3,6	-	-	1,6	-	-	-56
Cajas de fundición; placas de fondo para moldes; moldes para metal y artículos similares	-	-	15,4	-	-	14,6	-	-	1,0	-	-	1,3	-	-	29
Rodamientos de bolas (miles de unidades)	12.358	1.680	20,8	12.477	1.445	18,0	594	2.922	1,7	896	1.993	1,8	51	-32	3
Rodamientos de rodillos o de agujas (unidades)	1.095.394	12	13,2	890.561	15	13,5	83.853	17	1,4	94.950	16	1,5	13	-3	10

Principales productos	CLAVE 380			INDUSTRIAS DE PRODUCTOS METÁLICOS, MAQUINARIAS Y EQUIPOS Valor en millones de US\$ cif											
	2000			2001			ENERO						% Var. 2002/2001		
	Cantidad	Precio (US\$)	Valor	Cantidad	Precio (US\$)	Valor	Cantidad	Precio (US\$)	Valor	Cantidad	Precio (US\$)	Valor	Cantidad	Precio	Valor
Partes de bolas, de rodillos y de agujas	-	-	4,1	-	-	3,1	-	-	0,3	-	-	0,5	-	-	83
Arboles de transmisión y manivelas (unidades)	546.566	28	15,1	405.955	31	12,6	103.093	10	1,0	67.327	18	1,2	-35	88	23
Cajas de cojinetes (miles de unidades)	3.810	3.697	14,1	2.543	5.856	14,9	188	7.609	1,4	247	4.550	1,1	31	-40	-22
Engranajes y ruedas de fricción (unidades)	1.747.638	10	18,1	768.902	22	16,9	357.706	4	1,3	36.618	50	1,8	-90	1236	37
Reductores, multiplicadores y variadores de velocidad (unidades)	35.290	235	8,3	40.561	299	12,1	2.162	251	0,5	1.522	631	1,0	-30	152	77
Volantes y poleas, incluidos los motones (unidades)	381.942	11	4,2	235.598	18	4,3	11.843	22	0,3	29.520	15	0,4	149	-32	69
Embragues y órganos de acoplamiento (unidades)	145.096	33	4,8	144.776	31	4,5	16.802	25	0,4	14.546	22	0,3	-13	-12	-24
Órganos elementales de transmisión y sus partes	-	-	4,8	-	-	4,6	-	-	0,6	-	-	0,7	-	-	13
Juntas o empaquetaduras	-	-	12,5	-	-	11,7	-	-	1,4	-	-	1,0	-	-	-28
Retenes y demás partes de equipos mecánicos	-	-	15,9	-	-	14,4	-	-	1,3	-	-	1,4	-	-	5
Tráctores de ruedas (unidades)	1.438	15.648	22,5	1.080	15.326	16,6	123	16.144	2,0	135	15.252	2,1	10	-6	4
Remolques y semirremolques para transportar mercancías (unidades)	1.740	11.811	20,6	1.727	7.138	12,3	104	9.758	1,0	117	6.189	0,7	13	-37	-29
Los demás vehículos no automóviles (miles de unidades)	204	21.510	4,4	151	33.286	5,0	21	16.337	0,3	24	36.259	0,9	15	122	155
Partes de remolques y semirremolques	-	-	5,6	-	-	5,0	-	-	0,8	-	-	0,5	-	-	-40
Atracciones de feria; circos ambulantes	-	-	1,0	-	-	2,6	-	-	0,2	-	-	0,2	-	-	20
Hornos eléctricos industriales de inducción y de resistencia	-	-	1,7	-	-	11,1	-	-	0,1	-	-	4,3	-	-	4.672
Material eléctrico															
Cocinas (unidades)	113.553	72	8,2	110.316	86	9,5	14.332	60	0,9	7.370	78	0,6	-49	31	-33
Estufas y aparatos de cocción (unidades)	297.303	42	12,3	234.831	39	9,1	7.602	66	0,5	7.623	32	0,2	0	-51	-51
Partes de cocinas y aparatos de cocción	-	-	1,8	-	-	1,6	-	-	0,1	-	-	0,4	-	-	334

INDUSTRIAS DE PRODUCTOS METÁLICOS, MAQUINARIAS, EQUIPOS
Valor en millones de US\$ cif

CLAVE 380

Principales productos	2000			2001			ENERO			2002			% Var. 2002/2001		
	Cantidad	Precio (US\$)	Valor	Cantidad	Precio (US\$)	Valor	2001			Cantidad	Precio (US\$)	Valor	Cantidad	Precio	Valor
							Cantidad	Precio (US\$)	Valor						
Ventiladores de uso doméstico (unidades)	210.275	11	2,2	334.302	10	3,2	26.801	5	0,1	32.823	12	0,4	22	133	185
Calentadores de agua, de gas (unidades)	107.325	88	9,5	102.315	91	9,3	7.476	130	1,0	15.018	85	1,3	101	-35	31
Lavavajillas domésticos (unidades)	11.181	223	2,5	10.171	203	2,1	754	188	0,1	400	135	0,1	-47	-28	-62
Lavadoras de uso doméstico (unidades)	215.881	160	34,6	206.588	149	30,8	20.640	151	3,1	6.566	144	0,9	-68	-4	-70
Partes de lavadoras	-	-	2,2	-	-	2,7	-	-	0,2	-	-	0,2	-	-	8
Máquinas de coser domésticas (unidades)	60.805	91	5,5	62.066	77	4,8	5.394	73	0,4	1.446	83	0,1	-73	14	-69
Motores monofásicos de corriente alterna (unidades)	280.292	19	5,2	348.049	15	5,2	35.863	13	0,5	16.566	19	0,3	-54	47	-32
Motores y generadores de corriente continua (unidades)	46.126	98	4,5	105.904	42	4,4	8.235	79	0,7	3.605	163	0,6	-56	106	-10
Motores polifásicos de corriente alterna (unidades)	33.773	444	15,0	40.591	534	21,7	3.300	357	1,2	3.223	390	1,3	-2	9	7
Generadores de corriente alterna (unidades)	2.567	1.123	2,9	7.253	1.105	8,0	77	4.830	0,4	92	12.873	1,2	19	167	218
Grupos electrógenos y convertidores rotativos eléctricos (unidades)	3.331	5.883	19,6	5.240	4.454	23,3	736	3.431	2,5	451	2.724	1,2	-39	-21	-51
Partes de motor y generador eléctricos y grupos electrógenos	-	-	6,4	-	-	7,0	-	-	0,7	-	-	0,4	-	-	-46
Balastos para lámparas o tubos de descarga (miles de unidades)	841	2.793	2,3	1.668	2.504	4,2	34	4.043	0,1	129	1.946	0,3	280	-52	83
Transformadores eléctricos (unidades)	832.240	20	17,0	560.250	37	20,6	64.187	23	1,5	135.631	29	3,9	111	25	164
Convertidores eléctricos estáticos (unidades)	1.095.982	26	28,1	1.086.095	24	26,1	84.802	23	1,9	103.182	28	2,9	22	24	51
Bobinas de reactancia (miles de unidades)	1.115	2.313	2,6	1.087	2.181	2,4	82	1.591	0,1	56	7.139	0,4	-32	349	204
Partes de transformadores eléctricos	-	-	2,8	-	-	3,9	-	-	0,3	-	-	0,8	-	-	233
Electroimanes e imanes	-	-	3,1	-	-	3,6	-	-	0,2	-	-	0,2	-	-	-25
Pilas y baterías de pilas, eléctricas (miles de unidades)	132.280	159	21,0	134.440	130	17,5	8.636	204	1,8	7.745	171	1,3	-10	-16	-25
Acumuladores eléctricos (unidades)	1.996.110	13	26,9	1.780.169	15	26,3	180.098	16	2,9	146.335	14	2,1	-19	-10	-27
Aspiradoras de polvo (unidades)	269.736	38	10,3	240.556	35	8,4	20.882	35	0,7	19.843	30	0,6	-5	-16	-20

Principales productos	CLAVE 380			INDUSTRIAS DE PRODUCTOS METÁLICOS, MAQUINARIAS Y EQUIPOS Valor en millones de US\$ cif											
	2000			2001			ENERO						% Var. 2002/2001		
	Cantidad	Precio (US\$)	Valor	Cantidad	Precio (US\$)	Valor	Cantidad	Precio (US\$)	Valor	Cantidad	Precio (US\$)	Valor	Cantidad	Precio	Valor
Trituradoras y mezcladoras de alimentos de uso doméstico (unidades)	845.650	12	10,2	703.181	11	7,8	63.378	12	0,8	44.918	9	0,4	-29	-23	-45
Máquinas de afeitar eléctricas (unidades)	146.349	15	2,2	151.181	15	2,2	4.418	14	0,1	2.743	7	0,0	-38	-50	-69
Máquinas de cortar el pelo y depilar, eléctricas (miles de unidades)	296	8.103	2,4	206	10.956	2,3	36	14.897	0,5	24	5.728	0,1	-34	-62	-74
Los demás aparatos electromecánicos, de uso doméstico (miles de unidades)	169	9.112	1,5	293	8.066	2,4	20	8.191	0,2	35	8.009	0,3	74	-2	70
Bujías de encendido (miles de unidades)	6.053	973	5,9	5.633	873	4,9	867	803	0,7	942	798	0,8	9	-1	8
Aparatos y dispositivos eléctricos de encendido (miles de unidades)	924	7.897	7,3	714	10.010	7,1	53	15.128	0,8	53	10.256	0,5	0	-32	-32
Partes de aparatos y dispositivos eléctricos de encendido	-	-	3,1	-	-	3,2	-	-	0,3	-	-	0,3	-	-	12
Aparatos de señalización visual, acústica, limpiaparabrisas (miles de unidades)	2.215	4.552	10,1	2.392	4.188	10,0	187	5.245	1,0	128	6.095	0,8	-31	16	-20
Aparatos de alumbrado con fuente de energía propia (miles de unidades)	2.614	983	2,6	2.671	1.004	2,7	122	1.346	0,2	133	1.588	0,2	9	18	28
Soldadoras al arco y de plasma (unidades)	30.883	168	5,2	32.766	180	5,9	3.179	165	0,5	8.792	118	1,0	177	-29	97
Las demás soldadoras (unidades)	470.073	10	4,7	458.957	12	5,5	54.114	7	0,4	38.534	7	0,3	-29	2	-27
Partes de máquinas y aparatos eléctricos para soldar	-	-	2,4	-	-	2,5	-	-	0,2	-	-	0,2	-	-	-11
Calentadores eléctricos de agua (miles de unidades)	570	9.696	5,5	804	8.353	6,7	55	12.296	0,7	57	5.175	0,3	3	-58	-57
Aparatos eléctricos de calefacción de espacio o suelo (unidades)	118.970	22	2,6	252.156	18	4,4	16.919	11	0,2	5.320	36	0,2	-69	221	1
Secadores de cabello (miles de unidades)	436	6.173	2,7	410	6.316	2,6	31	5.989	0,2	19	5.881	0,1	-38	-2	-40
Planchas eléctricas (miles de unidades)	609	8.554	5,2	619	8.059	5,0	58	7.914	0,5	36	7.056	0,3	-37	-11	-44
Hornos de microonda (unidades)	192.569	72	13,9	210.831	59	12,5	17.917	64	1,1	10.427	55	0,6	-42	-14	-50
Los demás aparatos electrotérmicos (unidades)	754.445	13	10,1	1.095.614	11	12,5	56.050	12	0,7	17.965	20	0,4	-68	66	-47
Teléfonos de usuario: videofonos (unidades)	908.183	21	19,4	1.102.803	20	21,5	111.170	22	2,5	149.158	20	3,0	34	-7	24

INDUSTRIAS DE PRODUCTOS METÁLICOS, MAQUINARIAS, EQUIPOS Valor en millones de US\$ cif										CLAVE 380					
Principales productos	2000			2001			ENERO								
	Cantidad	Precio (US\$)	Valor	Cantidad	Precio (US\$)	Valor	2001			2002			% Var. 2002/2001		
							Cantidad	Precio (US\$)	Valor	Cantidad	Precio (US\$)	Valor	Cantidad	Precio	Valor
Centrales de conmutación automática (unidades)	4.547	3.236	14,7	5.890	1.658	9,8	597	815	0,5	164	2.977	0,5	-73	265	0
Los demás aparatos de conmutación para telefonía (unidades)	2.353	3.636	8,6	7.049	749	5,3	170	3.814	0,6	69	14.328	1,0	-59	276	52
Aparatos de telecomunicación por corriente portadora o digital (unidades)	126.248	361	45,6	214.397	308	66,1	9.155	1.162	10,6	18.008	253	4,6	97	-78	-57
Los demás equipos de telecomunicación (unidades)	112.280	78	8,7	64.310	250	16,1	1.943	182	0,4	5.766	185	1,1	197	2	202
Partes de aparatos eléctricos para telefonía y telegrafía	-	-	82,5	-	-	84,0	-	-	10,7	-	-	3,3	-	-	-70
Micrófonos y altavoces (miles de unidades)	1.381	11.455	15,8	1.051	10.960	11,5	114	9.544	1,1	85	9.370	0,8	-26	-2	-27
Auriculares (miles de unidades)	2.139	1.754	3,8	3.067	1.174	3,6	139	1.117	0,2	143	1.334	0,2	3	19	22
Amplificadores de audiofrecuencia o sonido (unidades)	63.245	76	4,8	47.122	71	3,3	4.609	66	0,3	7.036	64	0,5	53	-3	48
Reproductores de sonido (unidades)	154.571	59	9,1	155.927	59	9,1	8.446	80	0,7	7.758	57	0,4	-8	-29	-35
Magnetófonos y demás aparatos de grabación de sonido (unidades)	52.523	60	3,2	54.899	40	2,2	1.378	127	0,2	3.041	47	0,1	121	-63	-19
Aparatos de grabación y reproducción de imagen y sonido (unidades)	248.356	99	24,7	249.930	89	22,2	17.240	94	1,6	13.330	97	1,3	-23	4	-20
Software (disquetes grabados) y similares, de lectura por rayo láser (unidades)	2.403.855	13	30,1	3.510.756	9	31,6	282.488	9	2,5	426.947	6	2,4	51	-35	-2
Discos compactos grabados (miles de unidades)	4.288	1.412	6,1	2.733	1.417	3,9	191	1.234	0,2	93	1.238	0,1	-52	0	-51
Los demás software (disquetes grabados) y similares (unidades)	348.588	108	37,5	110.059	78	8,5	2.767	244	0,7	3.567	128	0,5	29	-48	-32
Emisores (equipos de radiodifusión y TV)	-	-	36,1	-	-	2,7	-	-	0,1	-	-	0,7	-	-	403
Aparatos emisores con aparato receptor incorporado (unidades)	2.011.074	180	362,8	2.345.994	127	298,5	182.238	154	28,0	255.621	128	32,8	40	-17	17
Cámaras de TV (unidades)	13.065	207	2,7	35.528	109	3,9	1.972	259	0,5	7.602	58	0,4	285	-78	-13
Videocámaras (unidades)	41.246	342	14,1	54.084	292	15,8	4.232	343	1,5	2.298	219	0,5	-46	-36	-65
Aparatos de radar, radionavegación o radiotelecomando (unidades)	260.037	24	6,1	288.338	25	7,3	13.657	80	1,1	35.533	8	0,3	160	-90	-73

Principales productos	CLAVE 380			INDUSTRIAS DE PRODUCTOS METÁLICOS, MAQUINARIAS Y EQUIPOS Valor en millones de US\$ cif											
	2000			2001			ENERO						% Var. 2002/2001		
	Cantidad	Precio (US\$)	Valor	Cantidad	Precio (US\$)	Valor	Cantidad	Precio (US\$)	Valor	Cantidad	Precio (US\$)	Valor	Cantidad	Precio	Valor
Radorreceptores, que pueden funcionar sin fuente de energía exterior (miles de unidades)	1.126	8.408	9,5	1.471	5.701	8,4	177	2.556	0,5	143	2.518	0,4	-19	-1	-20
Radorreceptores, que sólo funcionan con fuente de energía exterior (unidades)	187.258	64	11,9	201.547	46	9,2	17.395	72	1,2	19.037	53	1,0	9	-26	-19
Los demás radorreceptores combinados con grabador o reproductor de sonido (unidades)	783.022	71	55,4	656.954	72	47,5	45.548	122	5,5	37.574	55	2,1	-18	-55	-63
Los demás radorreceptores (unidades)	201.297	49	9,8	164.320	39	6,3	19.049	39	0,7	2.426	59	0,1	-87	49	-81
Televisores en color (unidades)	711.575	167	119,0	518.982	151	78,5	22.901	170	3,9	18.138	137	2,5	-21	-20	-36
Videoproyectores (unidades)	2.760	2.042	5,6	4.124	1.949	8,0	217	2.702	0,6	342	1.118	0,4	58	-59	-35
Antenas y reflectores	-	-	13,5	-	-	11,4	-	-	1,7	-	-	2,0	-	-	14
Partes de emisores, receptores de radiotelefonía y TV	-	-	83,0	-	-	67,9	-	-	4,9	-	-	2,6	-	-	-45
Aparatos eléctricos de señalización acústica o visual (miles de unidades)	1.209	7.356	8,9	3.205	3.390	10,9	74	9.875	0,7	76	21.477	1,6	3	117	123
Partes de aparatos eléctricos de señalización acústica o visual	-	-	6,5	-	-	7,3	-	-	1,0	-	-	0,5	-	-	-53
Condensadores eléctricos	-	-	2,8	-	-	2,8	-	-	0,2	-	-	0,2	-	-	-36
Resistencias eléctricas	-	-	1,6	-	-	1,8	-	-	0,1	-	-	0,1	-	-	-23
Circuitos impresos	-	-	1,3	-	-	1,8	-	-	0,1	-	-	0,2	-	-	19
Interruptores, para una tensión superior a 1.000 voltios	-	-	4,1	-	-	11,3	-	-	1,7	-	-	0,6	-	-	-68
Aparatos de empalme y conexión	-	-	21,8	-	-	18,6	-	-	1,6	-	-	1,5	-	-	-7
Interruptores, para una tensión inferior o igual a 1.000 voltios	-	-	24,6	-	-	23,5	-	-	2,2	-	-	2,0	-	-	-9
Tableros eléctricos de mando, para tensión menor igual a 1.000 voltios	-	-	14,7	-	-	16,3	-	-	1,0	-	-	2,5	-	-	147
Tableros eléctricos de mando, para tensión superior a 1.000 voltios	-	-	6,2	-	-	21,8	-	-	0,6	-	-	3,6	-	-	552
Los demás aparatos para cortes, seccionamiento o protección de circuitos eléctricos	-	-	21,5	-	-	26,1	-	-	2,7	-	-	2,5	-	-	-7
Partes de aparatos para corte; empalme y tableros de mando	-	-	12,2	-	-	14,4	-	-	1,0	-	-	1,1	-	-	6

INDUSTRIAS DE PRODUCTOS METÁLICOS, MAQUINARIAS, EQUIPOS Valor en millones de US\$ cif										CLAVE 380					
Principales productos	2000			2001			ENERO								
	Cantidad	Precio (US\$)	Valor	Cantidad	Precio (US\$)	Valor	2001			2002			% Var. 2002/2001		
							Cantidad	Precio (US\$)	Valor	Cantidad	Precio (US\$)	Valor	Cantidad	Precio	Valor
Lámparas y tubos eléctricos de incandescencia o de descarga (miles de unidades)	31.249	697	21,8	41.572	536	22,3	1.607	781	1,3	5.133	359	1,8	219	-54	47
Diodos, transistores y dispositivos semiconductores (miles de unidades)	4.126	970	4,0	8.550	492	4,2	347	1.062	0,4	406	1.224	0,5	17	15	35
Circuitos integrados (miles de unidades)	3.230	12.581	40,6	5.349	12.445	66,6	89	36.237	3,2	181	27.143	4,9	104	-25	53
Microestructuras electrónicas	-	-	21,7	-	-	14,4	-	-	0,7	-	-	1,0	-	-	43
Las demás máquinas y aparatos eléctricos con función propia (unidades)	961.611	54	52,2	619.008	54	33,6	40.867	87	3,5	44.041	26	1,2	8	-70	-67
Alambre para bobinar y juegos de cable para bujía de encendido (tmn)	755	5.199	3,9	560	5.550	3,1	31	8.075	0,2	70	4.477	0,3	128	-45	26
Cable y demás conductores eléctricos, coaxiales (tmn)	3.200	6.048	19,4	3.333	5.456	18,2	372	6.546	2,4	240	5.225	1,3	-35	-20	-49
Conductores eléctricos para tensión inferior o igual a 80 voltios (tmn)	1.757	4.904	8,6	3.143	3.986	12,5	444	3.574	1,6	142	4.035	0,6	-68	13	-64
Conductores eléctricos para tensión superior a 80 pero inferior o igual a 1.000 voltios (tmn)	3.421	3.668	12,5	4.422	3.648	16,1	564	3.721	2,1	501	2.941	1,5	-11	-21	-30
Conductores eléctricos para tensión superior a 1.000 voltios (tmn)	1.039	2.986	3,1	1.619	3.179	5,1	110	2.564	0,3	87	3.492	0,3	-21	36	8
Cable de fibra óptica (tmn)	1.143	12.256	14,0	1.014	17.212	17,4	121	15.225	1,8	59	16.938	1,0	-51	11	-46
Electrodos y escobillas de carbón para uso eléctrico	-	-	6,4	-	-	6,2	-	-	0,5	-	-	0,5	-	-	-11
Aparatos de rayos X para uso médico (unidades)	501	13.060	6,5	819	18.826	15,4	24	35.878	0,9	46	15.941	0,7	92	-56	-15
Los demás equipos de rayos	-	-	2,9	-	-	4,4	-	-	0,5	-	-	0,2	-	-	-52
Partes de aparatos de rayos	-	-	2,4	-	-	3,2	-	-	0,2	-	-	0,2	-	-	2
Guirnaldas eléctricas	-	-	2,6	-	-	2,2	-	-	0,0	-	-	-	-	-	-
Anuncios y letreros luminosos	-	-	1,3	-	-	2,8	-	-	0,2	-	-	0,3	-	-	114
Partes de aparatos de alumbrado	-	-	3,4	-	-	3,4	-	-	0,3	-	-	0,2	-	-	-17
Partes y piezas para terminales automotrices (tmn)	64.584	1.979	127,8	4.031	7.150	28,8	472	7.492	3,5	509	4.916	2,5	8	-34	-29
Motores fuera de borda encendido por chispa (unidades)	1.970	1.980	3,9	2.147	1.535	3,3	123	2.528	0,3	141	1.394	0,2	15	-45	-37

Principales productos	CLAVE 380			INDUSTRIAS DE PRODUCTOS METÁLICOS, MAQUINARIAS Y EQUIPOS Valor en millones de US\$ cif											
	2000			2001			ENERO 2001			2002			% Var. 2002/2001		
	Cantidad	Precio (US\$)	Valor	Cantidad	Precio (US\$)	Valor	Cantidad	Precio (US\$)	Valor	Cantidad	Precio (US\$)	Valor	Cantidad	Precio	Valor
Motores diésel para buque (unidades)	184	25.569	4,7	231	23.451	5,4	33	23.670	0,8	12	38.787	0,5	-64	64	-40
Motores diésel para vehículo terrestre (unidades)	4.861	3.399	16,5	3.770	5.309	20,0	198	11.194	2,2	346	5.849	2,0	75	-48	-9
Otros motores (unidades)	10.814	360	3,9	18.529	505	9,4	522	549	0,3	2.311	735	1,7	343	34	493
Repuestos para motores de émbolo (pistón) de encendido por chispa	-	-	14,0	-	-	12,8	-	-	1,1	-	-	1,2	-	-	2
Material de transporte															
Turboreactores, turbopropulsores de gas y sus partes	-	-	1,5	-	-	2,3	-	-	0,1	-	-	0,0	-	-	-99
Locomotoras (unidades)	8	789.593	6,3	21	286.534	6,0	3	109.083	0,3	-	-	-	-	-	-
Automotores para vías férreas y tranvías (unidades)	5	-	7,5	3	-	6,3	-	-	-	-	-	-	-	-	-
Partes de vehículos para vías ferreas o similares	-	-	3,4	-	-	6,5	-	-	0,2	-	-	0,3	-	-	38
Contenedores (unidades)	2.903	802	2,3	8.016	575	4,6	809	285	0,2	235	1.573	0,4	-71	452	60
Tractocamiones (unidades)	891	61.327	54,6	615	60.378	37,1	72	58.338	4,2	64	62.307	4,0	-11	7	-5
Minibuses (unidades)	1.764	8.740	15,4	1.842	9.306	17,1	117	8.635	1,0	266	7.840	2,1	127	-9	106
Buses (unidades)	1.122	54.545	61,2	1.344	57.532	77,3	183	73.505	13,5	270	62.293	16,8	48	-15	25
Vehículos con doble tracción (unidades)	3.498	10.339	36,2	2.277	10.172	23,2	300	9.123	2,7	70	12.821	0,9	-77	41	-67
Automóviles (unidades)	75.036	8.033	602,8	65.426	7.930	518,8	6.679	8.021	53,6	4.919	8.204	40,4	-26	2	-25
Furgones (unidades)	7.069	6.757	47,8	8.448	6.710	56,7	1.099	6.922	7,6	641	6.523	4,2	-42	-6	-45
Camionetas (unidades)	19.845	9.220	183,0	25.215	7.444	187,7	1.970	8.184	16,1	2.066	6.619	13,7	5	-19	-15
Camiones (unidades)	59	51.646	3,0	170	32.558	5,5	15	23.532	0,4	2	58.423	0,1	-87	148	-67
Volquetes automotores, para uso fuera de carretera (unidades)	115	554.401	63,8	86	445.331	38,3	4	111.245	0,4	1	1.560.543	1,6	-75	1303	251
Vehículos para transportar mercancías fuera de carretera (unidades)	113	905.346	102,3	37	1.356.964	50,2	2	2.384.130	4,8	-	-	-	-	-	-
Chasis con cabina (unidades)	4.764	20.658	98,4	4.412	20.719	91,4	314	22.502	7,1	357	18.843	6,7	14	-16	-5
Vehículos automóviles para uso especial (unidades)	294	95.461	28,1	434	72.256	31,4	17	97.934	1,7	16	174.760	2,8	-6	78	68
Chasis de vehículos automóviles, equipados con motor (unidades)	433	22.818	9,9	370	19.257	7,1	20	29.191	0,6	37	16.022	0,6	85	-45	2

INDUSTRIAS DE PRODUCTOS METÁLICOS, MAQUINARIAS, EQUIPOS
Valor en millones de US\$ cif

CLAVE 380

Principales productos	2000			2001			ENERO			2002			% Var. 2002/2001		
	Cantidad	Precio (US\$)	Valor	Cantidad	Precio (US\$)	Valor	2001			2002			Cantidad	Precio	Valor
							Cantidad	Precio (US\$)	Valor	Cantidad	Precio (US\$)	Valor			
Carrocerías de vehículo automóvil, incluida la cabina (unidades)	774	6.519	5,0	1.275	1.878	2,4	26	6.818	0,2	56	2.407	0,1	115	-65	-24
Parachoques y sus partes (tmn)	820	6.873	5,6	1.804	2.723	4,9	81	6.242	0,5	44	9.866	0,4	-46	58	-15
Partes y accesorios de carrocería	-	-	23,1	-	-	23,3	-	-	2,4	-	-	1,9	-	-	-18
Frenos, servofrenos, y sus partes	-	-	15,9	-	-	16,1	-	-	1,5	-	-	1,6	-	-	1
Cajas de cambio	-	-	1,9	-	-	2,1	-	-	0,2	-	-	0,2	-	-	-29
Ruedas, sus partes y accesorios	-	-	7,9	-	-	6,9	-	-	0,7	-	-	0,7	-	-	2
Amortiguadores de suspensión	-	-	9,9	-	-	7,8	-	-	0,7	-	-	0,7	-	-	-1
Radiadores	-	-	3,5	-	-	3,0	-	-	0,2	-	-	0,4	-	-	83
Embragues y sus partes	-	-	10,9	-	-	10,2	-	-	1,1	-	-	1,0	-	-	-10
Las demás partes y accesorios de vehículo automóvil	-	-	66,9	-	-	71,8	-	-	5,3	-	-	6,8	-	-	30
Motocicletas (unidades)	2.894	1.998	5,8	3.420	1.774	6,1	337	3.015	1,0	375	1.968	0,7	11	-35	-27
Bicicletas (unidades)	384.410	29	11,2	354.602	27	9,6	10.383	42	0,4	2.444	46	0,1	-76	9	-74
Partes y accesorios de bicicleta, excepto asientos	-	-	13,9	-	-	14,4	-	-	0,7	-	-	0,6	-	-	-20
Coches y sillas para transporte de niños	-	-	5,5	-	-	4,7	-	-	0,5	-	-	0,5	-	-	-6
Helicopteros (unidades)	19	461.250	8,8	9	335.635	3,0	1	283.248	0,3	-	-	-	-	-	-
Aviones (unidades)	32	192.785	6,2	25	208.412	5,2	-	-	-	1	120.414	0,1	-	-	-
Partes de avión o helicóptero	-	-	4,3	-	-	4,2	-	-	0,3	-	-	0,3	-	-	-14
Barcos mercantes, de tonelaje bruto superior a 3.500 toneladas y/o superior o igual a 120 mt de eslora (unidades)	4	-	21,7	4	-	30,6	-	-	-	-	-	-	-	-	-
Barcos de vela y/o motor, excepto motor fuera de borda (unidades)	184	21.466	3,9	251	12.485	3,1	40	16.371	0,7	61	9.845	0,6	53	-40	-8
Las demás embarcaciones de recreo (unidades)	30.793	46	1,4	7.474	199	1,5	329	880	0,3	151	896	0,1	-54	2	-53
Instrumentos médicos															
Algodón hidrófilo, gasa y vendas (tmn)	1.082	8.318	9,0	1.171	7.882	9,2	86	10.256	0,9	125	7.444	0,9	46	-27	6
Auxiliares quirúrgicos y productos dentales (kgn)	533.377	15	7,8	710.405	12	8,6	93.563	8	0,7	28.245	17	0,5	-70	125	-32

Principales productos	CLAVE 380			INDUSTRIAS DE PRODUCTOS METÁLICOS, MAQUINARIAS Y EQUIPOS Valor en millones de US\$ cif											
	2000			2001			ENERO						% Var. 2002/2001		
	Cantidad	Precio (US\$)	Valor	Cantidad	Precio (US\$)	Valor	Cantidad	Precio (US\$)	Valor	Cantidad	Precio (US\$)	Valor	Cantidad	Precio	Valor
Catalizador de platino en forma de tela (kgn)	693	14.667	10,2	164	23.741	3,9	-	-	-	-	-	-	-	-	-
Lentes de contacto	-	-	3,1	-	-	2,3	-	-	0,3	-	-	0,3	-	-	3
Lentes de vidrio para gafa	-	-	3,5	-	-	3,6	-	-	0,3	-	-	0,3	-	-	-3
Lentes de otras materias para gafa	-	-	3,0	-	-	2,7	-	-	0,2	-	-	0,2	-	-	14
Monturas de gafa o de artículos similares	-	-	5,2	-	-	4,2	-	-	0,4	-	-	0,3	-	-	-38
Gafas (anteojos) de sol (miles de unidades)	3.654	1.557	5,7	6.075	1.029	6,3	482	1.056	0,5	125	938	0,1	-74	-11	-77
Gafas protectoras para el trabajo (miles de unidades)	1.467	1.393	2,0	1.462	1.408	2,1	106	1.690	0,2	155	1.044	0,2	47	-38	-9
Cámaras fotográficas para película inferior o igual a 35 mm (unidades)	118.871	22	2,6	136.548	24	3,3	11.638	20	0,2	9.369	14	0,1	-19	-30	-44
Cámaras fotográficas para película de 35 mm (unidades)	276.776	19	5,3	168.999	18	3,0	17.113	18	0,3	11.796	15	0,2	-31	-16	-42
Los demás aparatos fotográficos (unidades)	71.507	47	3,3	35.702	130	4,6	1.744	159	0,3	2.063	148	0,3	18	-7	10
Fotocopiadoras (unidades)	6.553	1.345	8,8	12.843	780	10,0	542	1.146	0,6	697	635	0,4	29	-45	-29
Partes para fotocopiadora	-	-	7,6	-	-	9,3	-	-	0,9	-	-	0,4	-	-	-54
Equipos fotográficos automáticos para revelado	-	-	1,9	-	-	1,7	-	-	0,0	-	-	0,3	-	-	502
Microscopios ópticos (unidades)	13.173	93	1,2	8.518	160	1,4	195	450	0,1	692	258	0,2	255	-43	103
Instrumentos y aparatos de navegación (unidades)	44.879	59	2,6	56.171	32	1,8	2.176	38	0,1	1.814	65	0,1	-17	73	44
Instrumentos y aparatos de geodesia, topografía, meteorología y similares (unidades)	97.970	58	5,7	58.746	90	5,3	2.485	187	0,5	2.558	98	0,3	3	-48	-46
Instrumentos de dibujo y medida (miles de unidades)	6.610	737	4,9	5.340	581	3,1	875	400	0,3	1.616	390	0,6	85	-2	80
Aparatos médicos de electro-diagnóstico (miles de unidades)	1.891	10.223	19,3	1.464	15.391	22,5	158	13.757	2,2	53	28.047	1,5	-66	104	-31
Jeringas, incluso con aguja (miles de unidades)	47.662	110	5,2	63.236	93	5,9	4.035	138	0,6	5.187	45	0,2	29	-67	-58
Agujas de sutura	-	-	1,9	-	-	2,2	-	-	0,1	-	-	0,2	-	-	72
Aparatos de medicina (sondas; catéteres; bolsa recolectoras de sangre) (miles de unidades)	18.538	831	15,4	21.982	741	16,3	1.426	1.118	1,6	1.359	1.164	1,6	-5	4	-1

INDUSTRIAS DE PRODUCTOS METÁLICOS, MAQUINARIAS, EQUIPOS Valor en millones de US\$ cif										CLAVE 380					
Principales productos	2000			2001			ENERO			2002			% Var. 2002/2001		
	Cantidad	Precio (US\$)	Valor	Cantidad	Precio (US\$)	Valor	2001			Cantidad	Precio (US\$)	Valor	Cantidad	Precio	Valor
							Cantidad	Precio (US\$)	Valor						
Instrumentos y aparatos de odontología (miles de unidades)	5.678	803	4,6	8.061	626	5,0	1.431	184	0,3	1.065	401	0,4	-26	118	62
Instrumentos y aparatos de oftalmología	-	-	4,5	-	-	4,3	-	-	0,6	-	-	0,2	-	-	-58
Aparatos ozonoterapia y aparatos de de terapia respiratoria (miles de unidades)	671	5.928	4,0	969	5.431	5,3	91	5.248	0,5	-	-	-	-	-	-
Aparatos de ortopedia, prótesis y similares	-	-	10,2	-	-	10,8	-	-	0,7	-	-	1,0	-	-	35
Audifonos (unidades)	15.449	96	1,5	18.567	103	1,9	539	150	0,1	937	150	0,1	74	0	74
Estimuladores cardíacos (unidades)	2.871	652	1,9	3.043	762	2,3	388	713	0,3	1.133	184	0,2	192	-74	-25
Los demás instrumento y aparatos de medicina (miles de unidades)	14.227	1.201	17,1	19.133	1.189	22,8	813	1.586	1,3	919	2.201	2,0	13	39	57
Aparatos y modelos para demostraciones	-	-	2,3	-	-	3,4	-	-	0,2	-	-	0,1	-	-	-72
Aparatos para ensayo de propiedades mecánicas de materiales (unidades)	5.453	301	1,6	9.278	269	2,5	898	461	0,4	185	400	0,1	-79	-13	-82
Termómetros (miles de unidades)	2.666	1.102	2,9	3.057	1.060	3,2	226	1.023	0,2	291	699	0,2	29	-32	-12
Equipos para la medida o control del caudal o nivel de líquido (unidades)	75.114	101	7,6	156.534	52	8,1	12.334	46	0,6	7.069	102	0,7	-43	121	27
Equipos para la medida o control de presión (miles de unidades)	403	13.861	5,6	347	23.993	8,3	56	8.305	0,5	52	7.651	0,4	-8	-8	-15
Los demás instrumentos y aparatos de medida (miles de unidades)	177	9.988	1,8	104	17.948	1,9	19	4.541	0,1	31	7.123	0,2	63	57	156
Analizadores de gases o humos (unidades)	14.406	220	3,2	12.936	251	3,2	584	536	0,3	1.279	267	0,3	119	-50	9
Espectrómetros y similares	-	-	2,2	-	-	2,9	-	-	0,8	-	-	0,1	-	-	-90
Los demás aparatos que usen radiaciones ópticas (unidades)	8.279	428	3,5	12.963	342	4,4	746	580	0,4	1.516	319	0,5	103	-45	12
Los demás instrumentos y aparatos para análisis físico o químico (unidades)	51.301	166	8,5	37.867	319	12,1	1.337	835	1,1	7.078	200	1,4	429	-76	27
Micrótomos: partes y accesorios	-	-	6,3	-	-	6,4	-	-	0,6	-	-	0,4	-	-	-28
Contadores de gas (unidades)	56.287	50	2,8	51.772	50	2,6	9.457	33	0,3	5.153	57	0,3	-46	73	-6
Contadores de electricidad monofásicos (miles de unidades)	259	9.693	2,5	154	14.649	2,3	23	5.123	0,1	6	9.885	0,1	-72	93	-46

Principales productos	CLAVE 380			INDUSTRIAS DE PRODUCTOS METÁLICOS, MAQUINARIAS, EQUIPOS Valor en millones de US\$ cif											
	2000			2001			ENERO						% Var. 2002/2001		
	Cantidad	Precio (US\$)	Valor	Cantidad	Precio (US\$)	Valor	Cantidad	Precio (US\$)	Valor	Cantidad	Precio (US\$)	Valor	Cantidad	Precio	Valor
Contadores de electricidad polifásicos (unidades)	15.329	109	1,7	13.856	156	2,2	1.388	178	0,2	1.019	220	0,2	-27	24	-9
Contarrevoluciones, velocímetros y tacómetros (unidades)	76.548	30	2,3	68.233	27	1,8	6.907	20	0,1	5.411	22	0,1	-22	12	-12
Instrumentos para la medida de tensión, intensidad y resistencia (unidades)	435.161	19	8,4	571.136	14	8,1	112.961	5	0,6	45.617	11	0,5	-60	121	-11
Instrumentos y aparatos, especialmente concebidos para técnicas de telecomunicación (unidades)	1.118	5.436	6,1	1.448	2.833	4,1	49	1.491	0,1	85	2.262	0,2	73	52	163
Termostatos (miles de unidades)	1.004	3.894	3,9	830	4.123	3,4	56	4.547	0,3	54	4.803	0,3	-3	6	2
Los demás instrumentos para regulación o control automáticos (unidades)	391.274	25	10,0	406.270	36	14,8	9.995	103	1,0	19.971	44	0,9	100	-57	-15
Los demás instrumentos, aparatos y máquinas de medida o control (unidades)	240.724	35	8,5	187.183	53	9,9	9.280	146	1,4	21.165	45	1,0	128	-69	-29
Partes y accesorios de instrumentos para medida o control	-	-	2,8	-	-	2,9	-	-	0,2	-	-	0,4	-	-	64
Relojes de pulsera con indicador mecánico, eléctricos (miles de unidades)	2.284	4.943	11,3	1.780	4.936	8,8	92	4.632	0,4	86	4.510	0,4	-6	-3	-8
Los demás relojes de pulsera (miles de unidades)	2.198	3.660	8,0	1.958	3.252	6,4	162	2.602	0,4	196	1.463	0,3	21	-44	-32
Rojos despertadores (miles de unidades)	2.558	731	1,9	1.729	795	1,4	244	411	0,1	109	633	0,1	-55	54	-31
Interruptores horarios (unidades)	320.747	9	2,9	541.696	7	4,0	37.493	16	0,6	34.745	15	0,5	-7	-9	-15
Mobiliario médico quirúrgico	-	-	1,5	-	-	2,6	-	-	0,1	-	-	0,1	-	-	-40
RESTANTES			216,7			202,7			18,0			54,4			
TOTAL AGREGACIÓN MAYOR			6.910,8			6.569,9			617,9			579,4			

OTRAS INDUSTRIAS MANUFACTURERAS Valor en millones de US\$ cif										CLAVE 390					
Principales productos	2000			2001			ENERO			2002			% Var. 2002/2001		
	Cantidad	Precio (US\$)	Valor	Cantidad	Precio (US\$)	Valor	2001			Cantidad	Precio (US\$)	Valor	Cantidad	Precio	Valor
							Cantidad	Precio (US\$)	Valor						
Artículos de joyería	-	-	2,6	-	-	2,4	-	-	0,1	-	-	0,1	-	-	-14
Instrumentos musicales	-	-	7,8	-	-	6,6	-	-	0,4	-	-	0,4	-	-	4
Juegos activados con monedas o fichas, excepto "bowlings" (unidades)	29.213	265	7,7	127.545	21	2,7	48.503	4	0,2	229	258	0,1	-100	6430	-69
Los demás juegos de sociedad (miles de unidades)	3.035	1.473	4,5	2.760	1.457	4,0	634	736	0,5	71	836	0,1	-89	13	-87
Esquíes para nieve o acuáticos (miles de unidades)	241	7.533	1,8	331	5.955	2,0	5	13.330	0,1	15	7.804	0,1	196	-41	73
Balones y pelotas inflables (miles de unidades)	3.146	1.506	4,7	2.773	1.325	3,7	149	1.567	0,2	132	1.705	0,2	-11	9	-3
Artículos y material para cultura física, gimnasia o atletismo	-	-	5,7	-	-	7,1	-	-	0,6	-	-	0,6	-	-	-2
Los demás artículos y material para deportes	9.786	1.604	15,7	8.467	1.568	13,3	1.062	491	0,5	197	2.291	0,5	-81	366	-14
Quitasoles, sombrillas y paraguas (tmn)	2.036	1.417	2,9	2.477	1.153	2,9	44	3.331	0,1	171	1.575	0,3	290	-53	85
Flores, follajes y frutos artificiales (tmn)	611	5.907	3,6	442	6.264	2,8	21	6.744	0,1	44	4.728	0,2	107	-30	45
Bisutería de metales comunes	-	-	5,2	-	-	4,6	-	-	0,3	-	-	0,3	-	-	1
Cierres, hebillas, broches para ropa y artículos similares (miles de unidades)	411	5.526	2,3	372	5.124	1,9	25	5.145	0,1	22	5.640	0,1	-12	10	-3
Juguetes de ruedas concebidos para que se monten los niños	-	-	10,3	-	-	4,9	-	-	0,4	-	-	0,1	-	-	-77
Muñecas (miles de unidades)	7.747	1.218	9,4	5.939	1.192	7,1	137	2.211	0,3	77	695	0,1	-44	-69	-82
Trenes eléctricos, juguetes de construcción y similares	-	-	4,2	-	-	4,1	-	-	0,1	-	-	0,1	-	-	-41
Juguetes que representen animales o seres no humanos	-	-	17,8	-	-	12,9	-	-	0,6	-	-	0,9	-	-	51
Juguetes presentados en juegos o surtidos o en panoplias (miles de unidades)	7.308	974	7,1	13.633	601	8,2	122	649	0,1	204	302	0,1	67	-53	-22
Juguetes y modelos, con motor (miles de unidades)	3.227	1.810	5,8	3.437	1.714	5,9	41	2.242	0,1	8	5.670	0,0	-81	153	-52
Los demás juguetes (tmn)	167.568	162	27,1	224.806	102	22,8	10.978	55	0,6	19.097	28	0,5	74	-48	-10

IMPORTACIONES DE LOS PRINCIPALES PRODUCTOS ORDENADAS SEGÚN CLASIFICACIÓN CIIU
Enero 2002

Principales productos	CLAVE 390			OTRAS INDUSTRIAS MANUFACTURERAS Valor en millones de US\$ cif											
	2000			2001			ENERO						% Var. 2002/2001		
	Cantidad	Precio (US\$)	Valor	Cantidad	Precio (US\$)	Valor	Cantidad	Precio (US\$)	Valor	Cantidad	Precio (US\$)	Valor	Cantidad	Precio	Valor
Videojuegos del tipo de los utilizados con receptor de televisión	-	-	9,8	-	-	8,8	-	-	0,5	-	-	0,2	-	-	-54
Artículos para fiestas de navidad (tmn)	1.698	3.840	6,5	1.644	4.074	6,7	6	2.233	0,0	0	3.349	0,0	-98	50	-97
Los demás artículos para fiestas	136	8.922	1,2	229	6.527	1,5	7	5.588	0,0	3	8.598	0,0	-56	54	-32
Materias vegetales o minerales tratadas y sus manufacturas (unidades)	47.783	28	1,3	57.456	28	1,6	3.033	29	0,1	7.399	17	0,1	144	-40	47
Cepillos de diente	35.456	111	4,0	19.274	285	5,5	1.643	227	0,4	1.646	332	0,5	0	46	46
Cepillos, brochas y pinceles, para el aseo personal (miles de unidades)	16.318	172	2,8	16.699	183	3,1	2.160	104	0,2	1.128	182	0,2	-48	76	-8
Escobas, cepillos y brochas para otros usos (casa, industria) (miles de unidades)	11.631	427	5,0	9.524	471	4,5	1.113	391	0,4	1.154	357	0,4	4	-9	-5
Cierres de cremalleras y sus partes (miles de unidades)	596	4.017	2,4	516	3.702	1,9	22	5.207	0,1	53	2.878	0,2	139	-45	32
Boligrafos (miles de unidades)	72.238	127	9,2	100.166	80	8,0	34.670	24	0,8	11.438	76	0,9	-67	210	2
Rotuladores y marcadores	37.105	133	4,9	48.199	110	5,3	8.740	78	0,7	3.451	127	0,4	-61	62	-36
Lápices de mina (tmn)	-	-	5,0	-	-	4,0	-	-	0,9	-	-	1,6	-	-	72
Cinta para máquina de escribir y similares (kgn)	-	-	5,7	-	-	5,2	-	-	0,3	-	-	0,4	-	-	47
Encendedores de gas (tmn)	18.602	76	1,4	28.842	73	2,1	1.110	75	0,1	2.097	82	0,2	89	10	108
Los demás encendedores (miles de unidades)	2.188	532	1,2	2.039	383	0,8	129	307	0,0	52	465	0,0	-60	51	-39
Peines, peinetas, pasadores y artículos similares (miles de unidades)	393	5.526	2,2	1.617	1.506	2,4	26	5.324	0,1	30	6.054	0,2	18	14	34
Pulverizadores de tocador y sus partes (miles de unidades)	216	6.197	1,3	205	8.323	1,7	14	13.178	0,2	13	12.669	0,2	-8	-4	-12
RESTANTES			66,6			56,5			3,7			3,5			
TOTAL AGREGACIÓN MAYOR			226,2			197,7			11,5			11,7			

IV ESTADÍSTICAS ESPECIALES



PRINCIPALES PRODUCTOS EXPORTADOS POR CHILE
(Miles de US\$ fob)

Código (1)	Producto (2)	Enero 2002
74031100	CÁTODOS Y SECCIONES DE CATODO, DE COBRE REFINADO	382.198
26030000	MINERALES DE COBRE Y SUS CONCENTRADOS.	139.270
47032100	PASTA QUIMICA DE CONIFERAS	55.324
8061020	UVA FRESCA, VARIEDAD FLAME SEEDLESS	36.767
44071019	LAS DEMÁS MAD. ASERR. DE PINO INSIGNE, DE ESP. SUP. A 6MM	34.725
160000	RANCHO NAVES, AERONAVES, VEHICULOS TRANSPORTE	32.462
8061010	UVA FRESCA, VARIEDAD THOMPSON SEEDLESS (SULTANINA)	26.815
71081200	ORO EN BRUTO, EXCEPTO EN POLVO, PARA USO NO MONETARIO	24.924
74031900	LOS DEMÁS COBRE REFINADOS.	24.090
3031920	LOS DEMÁS SALMONES DEL PACIFICO DESCAB. Y EVISC. CONG.	22.471
3041052	FILETES DE SALMONES DEL ATLÁNTICO Y DANUBIO, FR.O REFR.	22.382
28012000	YODO.	21.325
74020010	COBRE PARA EL AFINO.	20.159
8061090	UVA FRESCA, LAS DEMÁS VARIEDADES	18.436
22042121	VINO CABERNET SAUVIGNON, CAP. INFERIOR O IGUAL A 2 LTS.	16.476
250000	SERVICIOS CONSIDERADOS EXPORTACION	16.379
29051100	METANOL (ALCOHOL METÍLICO)	16.302
3031120	SALMONES ROJOS DESCAB. Y EVISC. CONG., EXC. HIG. Y HUEVAS	14.894
47032900	PASTA QUIMICA DISTINTA DE CONIFERAS	14.147
23012012	HARINA DE PESCADO, CONT. PROT.>= 66% EN PESO, NO ALIM. HUM.	12.775
44091022	PERFILES Y MOLDRURAS DE CONIFERAS	12.286
8093010	NECTARINES FRESCOS.	11.985
47031100	PASTA QUI. DE CONF. A LA SOSA O AL SULFATO	11.794
26131010	CONCENTRADOS TOSTADOS DE MOLIBDENO.	11.776
28342100	NITRATO DE POTASIO	11.004
3042052	FILETES DE SALMONES DEL ATLÁNTICO Y DANUBIO, CONGELADOS.	10.350
8094010	CIRUELAS FRESCAS	10.258
8092000	CEREZAS FRESCAS.	9.497
8044010	AGUACATES (PALTAS), VARIEDAD HASS, FRESCOS O SECOS.	7.879
3032120	TRUCHAS DESCAB. Y EVISC. CONG. EXCL. HIG., HUEVAS Y LECHAS	7.795
8093020	MELOCOTONES (DURAZNOS), FRESCOS	7.573
22042122	VINO MERLOT, CAPACIDAD INFERIOR O IGUAL A 2 LTS.	7.507
28369100	CARBONATO DE LITIO	7.311
71069120	PLATA EN BRUTO, ALEADA.	7.273
8061030	UVA FRESCA, VARIEDAD RED GLOBE	7.267
87043121	CAMIONETAS MOTOR DE ÉMBOLO (PISTÓN), DE ENCENDIDO POR CHISPA	6.899
48010010	PAPEL PRENSA EN BOBINAS	6.800
26209920	LAS DEMÁS CENIZAS Y RESID. (EXC. DE SID.) CON PRINC. PLATA	6.413
22042190	LOS DEMÁS VINOS CAPACIDAD INFERIOR O IGUAL A 2 LTS.	5.964
8104090	MIRTILOS Y DEMÁS FRUTOS DEL GÉNERO VACCINIUM, FRESCOS	5.803
44121910	MADERA CONTRACHAPADA DE CONIFERAS, DE ESP. <=0.6MM	5.798
74081110	ALAMBRE DE COBRE REF. DE SECCIÓN TRANS. > 6MM Y <=9.5MM	5.745
25010020	SAL GEMA, SAL DE SALINAS, SAL MARINA	5.575
27101951	FUEL OIL 6	5.501
2032990	LAS DEMÁS CARNES DE PORCINO, CONGELADAS	5.460
3042060	FILETES DE TRUCHA, CONGELADOS.	5.458
48109210	CARTULINAS	5.393
22042112	VINO CHARDONNAY, CAPACIDAD INFERIOR O IGUAL A 2 LTS.	5.373
3049051	TROZOS DE SALMONES DEL PACIFICO, ATLÁNTICO Y DANUBIO	5.178
21069021	PREP. COMP. NO ALCOH. PARA FABR. BEBIDAS, CON SABOR A FRUTAS	5.029
31059010	NITRATO SODICO POTASICO (SALITRE)	5.021
26011210	PELLETS DE MINERALES DE HIERRO Y SUS CONC. AGLOMERADOS	4.610

PRINCIPALES PRODUCTOS IMPORTADOS POR CHILE
(Miles de US\$ cif)

Código (1)	Producto (2)	Enero 2002
27090020	ACEITES CRUDOS DE PETRÓLEO O MINER. BITUM. CON GR. API >= 25	103.686
27090010	ACEITES CRUDOS DE PETRÓLEO O MINER. BITUM. CON GR. API < 25	37.655
27112100	GAS NATURAL.	34.921
89012011	BARCOS CISTERNA DE TONELAJE BRUTO >3500 TON Y/O 120 MTS.	31.500
10059000	LOS DEMÁS MAICES, EXCEPTO PARA SIEMBRA.	30.450
85252030	TELÉFONOS CELULARES	22.783
87032391	AUTOMÓVILES DE TURISMO, DE CILINDRADA >1500CM3 Y <=3000CM3	22.199
17019910	AZÚCAR DE CAÑA REFINADA	18.366
30049010	LOS DEMÁS MED.PARA VENTA AL POR MENOR, USO HUMANO	12.587
27011220	HULLA BITUMINOSA PARA USO TÉRMICO	12.308
87021091	LOS DEMÁS VEH. AUTOMOVILES, CON MOTORDE ÉMBOLO (PISTÓN),	12.220
32041910	BETA-CAROTENO Y OTRAS MATERIAS COLORANTES CAROTENOIDES	11.840
15179010	MEZCLAS DE ACEITES VEGETALES, EN BRUTO	10.699
87043121	CAMIONETAS MOTOR DE ÉMBOLO (PISTÓN), DE ENCENDIDO POR CHISPA	8.755
85252090	LOS DEMÁS APARATOS EMISORES CON APARATO RECEPTOR INCORPORADO	8.623
27101940	ACEITES COMBUSTIBLES DESTILADOS (GASOIL, DIESEL OIL.)	8.219
23040030	PELLETS (OBT.DE RESID. ACEITE DE SOYA)	8.099
84742000	MÁQUINAS Y APARATOS PARA QUEBRANTAR, TRITURAR O PULVERIZAR	7.793
39012000	POLIETILENO DE DENSIDAD >= 0.94	7.248
84798990	LAS DEMÁS MAQ. Y APAR. MECÁNICOS CON FUN. PROPIA,	6.643
27111200	PROPANO, LICUADO.	6.589
27160000	ENERGIA ELECTRICA (PARTIDA DISCRECIONAL)	6.520
12010090	LAS DEMÁS HABAS DE SOJA, INCL. QUEBRANT, EXC. PARA SIEMBRA	6.354
84314990	LAS DEMÁS PART. DE MAQ.O APAR. PART. 84.26, 84.29 Y 84.30	5.882
87089990	LAS DEMÁS PART. Y ACC. DE VEH. AUTOMOVILES PART. 87.01 A 87.	5.552
87032399	LOS DEMÁS VEH. P.TRANSPORTE PERSONA, DE CILINDRADA >1500CM3	5.369
27101122	GASOLINA PARA VEHICULOS TERRESTRES, SIN PB, DE 93 OCTANOS	5.293
87042121	CAMIONETAS MOTOR DE ÉMBOLO (PISTÓN)	4.920
84772000	MÁQUINAS EXTRUSORAS.	4.739
40112000	NEUMÁTICOS NUEVOS DE CAUCHO UTIL. EN AUTOBUSES O CAMIONES	4.559
28362020	CENIZA DE SODA PESADA	4.554
23021090	MOYUELOS Y DEMÁS RESID. DE TRAT. DE MAÍZ	4.535
84733090	LAS DEMÁS PARTES Y ACCESORIOS DE MAQ. DE PART. 84.69 A 84.72	4.502
84198990	LOS DEMÁS APAR. Y DISPOSITIVOS PARA EL TRAT. DE MAT.	4.474
84715000	UNIDADES DE PROCESO DIG., EXC. DE PART. 8471.41 U 8471.49	4.471
2013010	CUARTOS DELANTEROS DE BOVINOS, DESHUESADOS, FRESCOS	4.459
48191010	CAJAS DE CARTÓN CORRUGADO	4.424
85421000	TARJETAS PROVISTAS DE UN CIRCUITO INTEGRADO ELECTRÓNICO	4.279
85141000	HORNOS DE RESISTENCIA (DE CALDEO INDIRECTO)	4.260
2013020	CUARTOS TRASEROS DE BOVINOS, DESHUESADOS, FR.O REFR.	4.113
40116910	NEUMÁTICOS NUEV. CAUCHO CON ALTO RELIEVES	4.055
27011210	HULLA BITUMINOSA PARA USO METALÚRGICO	4.022
23040020	HARINAS DE TORTAS (OBT. DE EXTRAC. DE ACEITE DE SOYA)	4.008
87012020	TRACTORES DE CARRETERA PARA SEMIRREMOLQUES, CON MOTOR DIESEL	3.988
76129000	LOS DEMÁS DEPÓSITOS, CISTERNAS, CUBAS Y RECIPIENTES	3.651
61101100	SUETERES,PULLOVERS, CHALECOS Y SIMIL., DE PUNTO, DE LANA	3.466
48101310	PAPEL PARA ESCRIBIR, IMPRIMIR, CONT. TOT. FR. <= 10%, ROLLO	3.457
87042111	FURGONES, MOTOR DE ÉMBOLO (PISTÓN), DE ENCENDIDO POR COMPRESION	3.454
48041110	LOS DEMÁS PAPELES CRUDOS PARA CARAS (CUBIERTAS)	3.418
85372010	LOS DEMÁS SOPORTES PARA UNA TENSIÓN <=1000 V	3.385
84818099	LOS DEMÁS ART. DE GRIFERIA Y ORGANOS SIMIL., PARA OTROS USOS	3.354
27101129	LAS DEMÁS GASOLINAS, EXCEPTO PARA AVIACION	3.332

- (1) Los códigos listados corresponden a los del arancel aduanero vigente a partir del 1° de enero de 2002.
(2) La selección corresponde a los 600 productos principales ordenados por monto para el periodo enero 2002.

PRINCIPALES PRODUCTOS EXPORTADOS POR CHILE

(Miles de US\$ fob)

(Continuación)

Código (1)	Producto (2)	Enero 2002
27101129	LAS DEMÁS GASOLINAS, EXCEPTO PARA AVIACIÓN	4.507
81129900	LAS DEMÁS MANUFACTURAS DE GALIO, HAFNIO, INDIIO, NIOBIO Y RENIO	4.360
26139010	CONCENTRADOS SIN TOSTAR DE MOLIBDENO.	4.337
7032000	AJOS, FRESCOS O REFRIGERADOS.	4.176
22042111	VINO SAUVIGNON BLANC, CAPACIDAD INFERIOR O IGUAL A 2 LTS.	4.118
44182090	MARCOS, CONTRAMARCOS Y UMBRALES DE MADERA	4.108
20029012	PURÉS Y JUGO TOMATES, V. BRIX >=30% Y <= AL 32% PREP.	4.048
13023100	AGAR-AGAR	3.981
21069029	PREP. COMP. NO ALCOH. PARA FABR. BEBIDAS, CON OTROS SABORES	3.961
40111000	NEUMÁTICOS NUEVOS CAUCHO UTIL. EN AUTOMÓVILES DE TURISMO	3.841
44182010	PUERTAS DE MADERA	3.548
44113910	LOS DEMÁS TABLEROS DE FIBRAS DEN. >0.35 G/CM3 PERO >=0.5 G/CM3	3.547
23012013	HARINA DE PESCADO, CONT. PROT. >68% EN PESO, NO ALIM. HUM.	3.505
30049010	LOS DEMÁS MED. PARA VENTA AL POR MENOR, USO HUMANO	3.355
8102020	FRAMBUESAS FRESCAS	3.054
8112020	FRAMBUESAS, SIN COCER O COC., CONG., INCL. CON EDULC.	2.874
16059090	LOS DEMÁS MOLUSCOS E INVERTEBR. ACUÁTICOS, PREP. O CONSERV.	2.870
87084030	CAJAS DE CAMBIO, DE VEHÍCULOS AUTOMÓVILES DE PARTIDAS 87.03	2.802
20097920	JUGO DE MANZANA, SIN FERM. Y SIN ALCOHOL, VALOR BRIX >=71	2.737
87043161	CHASSIS CABINADOS DE CAMIONETAS, MOTOR DE ÉMBOLO (PISTÓN), DE ENC	2.720
73261110	BOLAS FORJADAS O ESTAMPADAS DE HE O ACERO, PARA MOLINERÍA DE MINERÍA	2.707
3042041	FILETES DE MERLUZA COMÚN, CONGELADOS.	2.665
3056910	SALMONES DEL PAC., ATL. Y DAN. SALADOS, SIN SEC. NI AHUMAR	2.658
22042991	LOS DEMÁS VINOS TINTOS	2.632
3021221	SALMONES DEL ATLÁNTICO Y DANUBIO, ENT., FR. O REFR.	2.580
71069110	PLATA EN BRUTO, SIN ALEAR.	2.504
7031010	CEBOLLAS, FRESCAS O REFRIGERADAS.	2.464
3072911	OSTIÓN DEL NORTE (ARGOPECTEN PURPURATUS), CONGELADOS	2.408
23012011	HARINA DE PESCADO, CONT. PROT. < 66% DEL PESO, NO ALIM. HUM.	2.331
11071000	MALTA (DE CEBADA U OTROS CEREALES), SIN TOSTAR	2.315
3042031	FILETES DE BACALAO DE PROFUNDIDAD, CONGELADOS.	2.185
49019999	LOS DEMÁS FOLLETOS E IMPRESOS SIMIL., INCL. EN HOJAS SUELTAS	2.171
8093090	GRÍÑONES FRESCOS.	2.167
44112100	TABLEROS DE FIBRA MASA VOLUMICA > 0,5 G/CM3 Y <= 0,8 G/CM3, SIN	2.134
88033010	FUSELAJES PARA AVIONES Y SUS PART., PARA APAR. DE LAS SUBPART. 88	2.123
40112000	NEUMÁTICOS NUEVOS DE CAUCHO UTIL. EN AUTOBUSES O CAMIONES	2.058
23032010	COSETA DE REMOLACHA	2.056
16041911	JUREL AL NATURAL, ENTERO O EN TROZOS, EXCEPTO PICADO	2.002
44012211	MADERA EN PLAQUITA O PARTICULAS, DE EUCALIPTUS GLOBULUS	1.979
52094290	TEJIDOS DE MEZCLILLA ALGOD. CONT. >=85%, DE PESO > 400 G/M2	1.936
31042000	CLORURO DE POTASIO	1.879
87032291	AUTOMÓVILES DE TURISMO, DE CILINDRADA >1000CM3 Y <=1500CM3	1.879
26080000	MINERALES DE CINCO Y SUS CONCENTRADOS.	1.857
8132000	CIRUELAS SECAS.	1.849
3031910	LOS DEMÁS SALMONES DEL PACÍFICO ENT. CONG., EXC. HIG.	1.839
12093000	SEMILLAS DE PLANT. HERBACEAS USAD. POR SUS FLORES, P SIEMBRA	1.832
3031110	SALMONES ROJOS ENTEROS CONG., EXCL. S HIG., HUEVAS Y LECHAS	1.814
74111000	TUBOS DE COBRE REFINADO.	1.799
39021000	POLIPROPILENO, EN FORMAS PRIMARIAS.	1.789
87032299	LOS DEMÁS VEH. P. TRANSPORTE PERSONA, DE CILINDRADA >1000CM3 Y <=1	1.778
8133000	MANZANAS SECAS.	1.773
44039931	MADERAS PARA PULPA, DE EUCALIPTUS GLOBULUS	1.713

PRINCIPALES PRODUCTOS IMPORTADOS POR CHILE

(Miles de US\$ cif)

(Continuación)

Código (1)	Producto (2)	Enero 2002
61103010	SUETERES (JERSEYS), DE FIBRAS SINTÉTICAS O ARTIFICIALES	3.320
64039992	LOS DEMAS CALZADOS PLANTILLA DE LONG. >= 24CM, PARA HOM.	3.303
87029090	LOS DEMAS VEH. AUTOMOVILES P. TRANSPORTE DE 10 O MAS PERSONAS	3.256
72085100	LOS DEMAS PROD. PLANOS DE HE O ACERO SIN ALEAR, SIN ENROLLAR	3.244
28070000	ACIDO SULFURICO; OLEUM.*	3.229
87032291	AUTOMÓVILES DE TURISMO, DE CILINDRADA >1000CM3 Y <=1500CM3	3.191
87042271	CHASSIS CABINADOS DIESEL DE CAMIONES DE CARRETERA	3.155
85042390	TRANSFORMADORES DE DIELECT. LÍQ., DE POT. >150.000 KVA	3.065
39269090	LAS DEMAS MANUFACTURAS DE PLASTICO Y MANUFACTURAS PART. 39.0	3.061
84099990	LAS DEMAS PART. IDENTIFICABLES COMO DESTA LOS MOT. PART. 84	3.036
45031000	TAPONES DE CORCHO NATURAL.	2.962
84717010	UNIDADES DE MEMORIA DE DISCO	2.856
85171990	LOS DEMAS TELÉFONOS DE USUARIO	2.837
27101961	ACEITES BÁSICOS LUBRICANTES	2.821
42031010	CHAQUETAS, CHAQUETONES Y CASACAS, DE CUERO NAT. O REGEN.	2.814
84118290	LAS DEMAS TURBINAS DE GAS, DE POTENCIA > 5000 KW	2.776
84733030	OTRAS PARTES PARA LAS IMPRESORAS DE L ÍTEM 8471.6024	2.765
84139100	PARTES DE BOMBAS PARA LIQUIDOS.	2.764
85179090	LAS DEMAS PART. DE APAR. ELECTR. DE TELEFONÍA O TELEGRAFÍA	2.676
39011020	POLIETILENO DE DENSIDAD INFERIOR A 0,94, LINEAL	2.653
39076000	POLITEREFTALATO DE ETILENO	2.645
84068200	LAS DEMAS TURBINAS DE VAPOR DE POTENCIA <= A40 MW	2.633
38151900	LOS DEMAS CATALIZADORES SOBRE SOPORTE.	2.629
87032491	AUTOMÓVILES DE TURISMO, DE ENCENDIDO POR CHISPA	2.584
38220000	REACTIVOS COMPUESTOS DE DIAGNOSTICO O DE LABORATORIO PREP.	2.580
39232110	BOLSAS DE POLIMEROS DE ETILENO	2.559
48184020	PAÑALES DE BEBÉ, DE PASTA DE PAPEL	2.557
310000	PARTES, PIEZAS, CONJUNTOS ARMADURIA	2.503
87042351	CHASIS CABINADOS MOTOR DE ÉMBOLO (PISTÓN)	2.492
84119900	LAS DEMAS PART. DE TURBINAS DE GAS	2.491
39069000	LOS DEMAS POLIMEROS ACRILICOS, EN FORMAS PRIMARIAS	2.490
39011010	POLIETILENO DE DENSIDAD INFERIOR A 0,94, DE ALTA PRESION.	2.484
23091010	ALIMENTOS PARA PERROS O GATOS, VENTA AL POR MENOR, EN BOLSAS	2.474
76012000	ALEACIONES DE ALUMINIO, EN BRUTO.	2.472
39219090	LAS DEMAS PLACAS, LÁMINAS, HOJAS Y TIRAS DE PLÁSTICO	2.463
84295110	CARGADORAS FRONTALES	2.436
84385000	MAQUINAS Y APARATOS PARA LA PREPARACION DE CARNE	2.421
27101959	LOS DEMAS ACEITES COMBUSTIBLES RESIDUALES PESADOS	2.405
84295990	LAS DEMAS PALAS MECANICAS, EXCAVADORAS, CARGADORAS Y PALAS	2.371
38249041	PREP. EXTRACTANTES DE METALES PARA LA APLICACION EN MINER.	2.358
28141000	AMONIACO ANHIDRO.	2.357
85175020	LOS DEMAS APARATOS DE TELEFONICOS POR CORRIENTE PORTADORA	2.349
9011100	CAFÉ SIN TOSTAR, SIN DESCAFEINAR.	2.342
84749090	LAS DEMAS PART. DE MAQ. Y APARAT. P. CLASIFICAR, CRIBAR	2.334
72283000	LAS DEMAS BARRAS DE ACEROS ALEADOS, LAMINADAS	2.325
62034291	PANTALONES LARGOS, DE ALGODÓN, PARA HOMBRES O NIÑOS	2.307
84283310	LOS DEMAS AP. ELEVADORES O TRANSPORTADORADORES	2.278
84717090	LAS DEMAS UNIDADES DE MEMORIA, EXCEPTO DISCOS O CINTAS	2.271
38249099	LOS DEMAS PROD. QUIMICOS O PREP. PARA LA IND. QUIMICA	2.249
40111000	NEUMÁTICOS NUEVOS CAUCHO UTIL. EN AUTOMÓVILES DE TURISMO	2.199
62052010	CAMISAS DE ALGODÓN, PARA HOMBRES	2.174
26139010	CONCENTRADOS SIN TOSTAR DE MOLIBDENO.	2.169

(1) Los códigos listados corresponden a los del arancel aduanero vigente a partir del 1° de enero de 2002.

(2) La selección corresponde a los 600 productos principales ordenados por monto para el período enero 2002.

Indicadores de Comercio Exterior

Enero 2002

Banco Central de Chile

PRINCIPALES PRODUCTOS EXPORTADOS POR CHILE
(Miles de US\$ fob)

(Continuación)

Código (1)	Producto (2)	Enero 2002
16041912	JUREL CON SALSA DE TOMATES, ENTERO O EN TROZOS, EXC. PICADO	1.694
22042129	LOS DEMÁS VINOS TINTOS CON DEN. DE ORIGEN CAP. <= 2 LTS.	1.671
4022118	LECHE EN POLVO, SIN AZÚCAR, NI EDULC., MAT. GRASA >26%	1.666
33072000	DESODORANTES CORPORALES Y ANTITRASPIRANTES	1.658
44091090	LAS DEMÁS MAD. DE CONF., PERFILADAS LONG. EN UNA O VARIAS CARAS,	1.641
87089990	LAS DEMÁS PART. Y ACC. DE VEH. AUTOMÓVILES PART. 87.01 A 87.05	1.624
27101920	KEROSENE	1.609
44152010	PALETAS DE MADERA	1.600
84714990	LOS DEMÁS COMPUTADORES DIGITALES, PRESENTADOS EN FORMA DE SISTEMA	1.540
22042123	VINO TINTO MEZCLAS, CAPACIDAD INFERIOR O IGUAL A 2 LTS.	1.502
74091100	CHAPAS Y TIRAS DE CU REF., ESP. > 0.15MM, ENROLLADAS	1.493
3079961	LENGUAS DE ERIZO DE MAR CONGELADAS	1.466
40119910	LOS DEMÁS NEUM. NUEV. CAUCHO DEL TIPO USADO EN CAMIONETAS	1.458
2032930	LAS DEMÁS CARNES DE PORCINO, DESHUESADAS Y CONGELADAS	1.447
3026924	MERLUZA DEL SUR DESCAB. Y EVISC., FR. O REFR., EXC. HIG.	1.430
13023910	CARREGHENINA	1.429
20029011	PURES Y JUGO TOMATES, V. BRIX <30% PREP. O CONSERV.	1.420
8091000	ALBARICOQUES (DAMASCOS, CHABACANOS), FRESCOS	1.418
87042121	CAMIONETAS MOTOR DE ÉMBOLO (PISTÓN), DE ENCENDIDO POR COMPRESIÓN	1.401
20096910	LOS DEMÁS JUGOS DE UVA, SIN FERMENTAR	1.379
26011111	MINERALES FINOS DE HIERRO Y SUS CONCENTRADOS, SIN AGLOMERAR	1.361
3032220	SALMONES DEL ATLÁNTICO Y DANUBIO, DESCAB. Y EVISC., CONG.	1.343
3037921	JUREL ENTERO CONGELADO, EXCLUIDO HIGADO, HUEVAS Y LECHAS	1.340
44111910	TABLEROS DE FIBRAS DEN. >0.8 G/CM3, CON TRABAJO MECÁNICO	1.324
27111300	BUTANOS, LICIADOS.	1.318
73089000	LAS DEMÁS CONSTRUCCIONES Y SUS PART., DE FUNDICIÓN, DE HIERRO	1.286
39011010	POLIETILENO DE DENSIDAD INFERIOR A 0,94, DE ALTA PRESIÓN.	1.276
12119042	CASCARILLA DE MOSQUETA, INCL. CORTADA, QUEBR. O PULV.	1.273
94039090	LAS DEMÁS PART. DE MUEBLES DE MAT. COMO EL ROTÉN, MIMBRE, BAMBÚ	1.264
84283900	LOS DEMÁS AP. ELEVADORES O TRANSPORTADORADORES	1.225
3032210	SALMONES DEL ATLÁNTICO Y DANUBIO, ENT. CONG., EXC. HIG.	1.204
76020000	DESPERDICIOS Y DESECHOS, DE ALUMINIO.	1.201
3026912	MERO DESCAB. Y EVISC., FR. O REFR., EXC. HIG. Y HUEVAS	1.183
49070090	LOS DEMÁS SELLOS DE CORREO, TIMBRES FISCALES Y ANÁLOGOS	1.157
16059070	CHOLGAS, CHORITOS Y CHOROS PREPARADOS Y CONSERVADOS	1.138
18069020	CHOCOLATES SIN RELL., EN FORMAS DIST. DE LOS BLOQUES	1.133
48184020	PAÑALES DE BEBÉ, DE PASTA DE PAPEL	1.119
24022000	CIGARRILLOS QUE CONTENGAN TABACO.	1.101
44111100	TABLEROS DE FIBRAS DEN. >0.8 G/CM3, SIN TRABAJO MECÁNICO	1.089
84798990	LAS DEMÁS MAQ. Y APAR. MECÁNICOS CON FUN. PROPIA	1.075
31043000	SULFATO DE POTASIO	1.059
8111000	FRESAS, SIN COCER O COC., CONG., INCL. CON EDULC.	1.056
87032391	AUTOMÓVILES DE TURISMO, DE CILINDRADA >1500CM3 Y <=3000CM3	1.044
3042051	FILETES DE SALMONES DEL PACÍFICO, CONGELADOS.	1.031
31025000	NITRATO DE SODIO.	1.023
72027000	FERROMOLIBDENO.	1.022
31023000	NITRATO DE AMONIO, INCLUSO EN DISOLUCIÓN ACUOSA	1.019
29054200	PENTAERITRITOL (PENTAERITRITA).	979
85273190	LOS DEMÁS APAR. RECEPTORES DE RADIODIFUSIÓN	950
7108040	ESPÁRRAGOS, INCLUSO COCIDOS, CONGELADOS	943
84185000	LOS DEMÁS ARMARIOS, ARCONES (COFRES), VITRINAS, MOSTRADORES	928
3037932	CONGRIO DORADO DESCAB. Y EVISC., CONG., EXC. HIG. Y HUEVAS	923

(1) Los códigos listados corresponden a los del arancel aduanero vigente a partir del 1° de enero de 2002.

(2) La selección corresponde a los 600 productos principales ordenados por monto para el periodo enero 2002.

PRINCIPALES PRODUCTOS IMPORTADOS POR CHILE
(Miles de US\$ cif)

(Continuación)

Código (1)	Producto (2)	Enero 2002
42029220	LOS DEMÁS CONTINENTES, CON LA SUPEXTERIOR DE MAT. TEXTILES	2.155
84713000	COMPUTADORES DIGITALES, PORTÁTILES, DE PESO <= 10 KG.	2.148
84614000	MAQUINAS PARA TALLAR O ACABAR ENGRANAJES	2.146
64039993	LOS DEMÁS CALZADOS PLANTILLA DE LONG. >= 24CM, PARA MUJ.	2.130
31021000	UREA, INCLUSO EN DISOLUCIÓN ACUOSA.	2.111
48239010	LOS DEMÁS PAPELES PARA IMPRESIÓN	2.091
61102000	SUETERES, PULLOVERS, CHALECOS Y SIMIL., DE PUNTO, DE ALGODÓN	2.091
87019011	TRACTORES DE RUEDAS, AGRÍCOLAS	2.059
61091011	T-SHIRTS Y CAMISetas DE PUNTO, DE ALGODÓN, CONT. >=75%	2.011
39041020	POLICLORURO DE VINILO, GRADO DE SUSPENSIÓN	2.010
72139190	ALAMBRÓN DE HIERRO O ACERO SIN ALEAR, DIAM. < 7MM	2.000
8030000	BANANAS O PLÁTANOS, FRESCOS O SECOS.	1.989
72106100	PROD. LAM. HIERRO, ANCHO 600MM.	1.982
73269000	LAS DEMÁS MANUFACTURAS DE HIERRO O DE ACERO	1.971
72085200	LOS DEMÁS PROD. PLANOS DE HE O ACERO SIN ALEAR, SIN ENROLLAR	1.966
84716031	UNIDADES DE REPRESENTACIÓN VISUAL	1.955
61103090	LOS DEMÁS SUETERES, CHALECOS Y SIMIL., DE FIBR. SINTET. O AR	1.939
84189990	LAS DEMÁS PART. DE MATERIALES, MAQ. Y APAR.	1.933
84101310	TURBINAS HIDRÁULICAS DE POTENCIA > 10.000 KW	1.895
73089000	LAS DEMÁS CONSTRUCCIONES Y SUS PART., DE FUNDICIÓN, DE HIERRO	1.893
84082040	MOTORES DE LOS TIPOS USADOS PARA LA PROPULSIÓN DE VEH. PART.	1.883
87033299	LOS DEMÁS VEH. TRANSPORTE PERS., DE ENCENDIDO POR COMPRESIÓN	1.820
85281220	APARATOS RECEPTORES DE TELEVISIÓN, INCL. CON APARATO RECEPTE	1.789
84834011	ENGRANAJES	1.777
85291020	ANTENAS PARA APARATOS DE RADIOTELEFONÍA	1.760
64039991	LOS DEMÁS CALZADOS CON PLANTILLA DE LONG. < 24CM	1.758
29041000	DERIV. SOLAM. SULFONADOS, SUS SALES Y SUS ÉSTERES ETÍLICOS	1.755
33021000	MEZ. SUST. ODORIFERAS, USADO EN IND. ALIMENTARIA O DE BEBIDA	1.753
84283900	LOS DEMÁS AP. ELEVADORES O TRANSPORTADORADORES	1.738
32061110	PIGMENTOS, CON UN CONTENIDO DE DÍOXIDO DE TITANIO >= 80%	1.725
21069090	LAS DEMÁS PREPARACIONES ALIMENTICIAS NENCOP	1.711
84718020	LAS DEMÁS UNIDADES DE ADAPTACIÓN PARA SU INCORPORACIÓN FÍSICA	1.711
72254000	LOS DEMÁS PROD. LAMINADO DE ACERO EN CALIENTE, SIN ENROLLAR	1.710
58012200	TERCIOPELO Y FELPA, POR TRAMA DE ALGODÓN, CORT., RAYADOS	1.705
84137000	LAS DEMÁS BOMBAS CENTRÍFUGAS.	1.704
72101200	PROD. LAMINADO HIERRO, ESTANADOS, ANCHO 600MM, ESP. < A 0.5MM	1.700
61112000	PRENDAS Y COMPLEM. DE VESTIR, DE PUNTO, PARA BEBÉS, DE ALGODÓN	1.698
48025510	LOS DEMÁS PAPELES, GR. FR. <=10% DEL PESO Y PESO >=40 G/M2,	1.698
84185000	LOS DEMÁS ARMARIOS, ARCONES (COFRES), VITRINAS, MOSTRADORES	1.680
85243110	DISCOS LASER GRABADOS, PARA REPRODUCIR DATOS	1.674
72139120	ALAMBRÓN DE HIERRO O ACERO SIN ALEAR, DIAM. < 10MM, PERO >=7MM	1.671
10019000	LOS DEMÁS TRIGOS Y MORCAJO (TRANQUILLÓN)	1.662
69022000	LADRILLOS, PLACAS, Y SIMILARES CERÁMICAS ANÁLOGAS	1.659
84212199	LOS DEMÁS FILTROS DEPURADORES DE AGUA	1.655
84223010	MAQUINAS Y APAR. PARA LLENAR, CERRAR, TAPAR, TAPONAR O ETIQUETAR	1.653
89019019	LOS DEMÁS BARCOS PO. TRANSPORTE DE MERCAN. DE TON BRUTO >3500	1.641
52010000	ALGODÓN SIN CARDAR NI PEINAR.	1.637
85299090	LAS DEMÁS PART. DESTINADAS DE LOS APAR. PART. 85.25 Y 85.28	1.611
84799090	LAS DEMÁS PART. DE MAQ. Y APAR. MECÁNICOS CON FUN. PROPIA	1.597
84798200	MAQ. Y APARAT. PARA MEZCLAR, SOBAR, QUEBRANTAR, TRITURAR, PULVERIZAR	1.590
84773000	MÁQUINAS PARA MOLDEAR POR SOPLADO.	1.581
69089013	BALDOSAS DE GRES, DE LADO MAYOR ENTRE 30CM Y 50CM	1.580

PRINCIPALES PRODUCTOS EXPORTADOS POR CHILE

(Miles de US\$ fob)

(Continuación)

Código (1)	Producto (2)	Enero 2002
44113100	LOS DEMÁS TABLEROS DE FIBRAS DEN. >0.35 G/CM3 PERO >=0.5 G/CM3, S	908
11042210	GRANOS DE AVENA MONDADOS	905
8082019	LAS DEMÁS PERAS FRESCAS	878
3049053	LAS DEMÁS CARNES DE SALMONES DEL ATLÁNTICO Y DANUBIO	857
3026923	MERLUZA DEL SUR ENT. FR. O REFR., EXC. HÍG. Y HUEVAS	855
20079990	LAS DEMÁS CONFITURAS, JALEAS Y PASTAS FRUTAS OBT. POR COCC.	846
44081010	HOJAS PARA CHAP. Y CONTRACHAP., PINO INSIGNE, DE ESP. <=6MM	842
20087011	MELOCOTONES, INCL. LOS GRÑONES Y NECT., EN MIT., CONSERV.	841
87033299	LOS DEMÁS VEH. P. TRANSPORTE PERSONA, DE CILINDRADA >1500CM3 Y <=3	828
27101940	ACEITES COMBUSTIBLES DESTILADOS (GASOIL, DIESEL OIL.)	818
4069010	QUESO GOUDA Y DEL TIPO GOUDA	803
21050020	HELADOS, INCLUSO CON CACAO, A BASE DE LECHE O CREMA	802
62031110	TRAJES (AMBOS O TERNOS), DE LANA O PELO FINO, PARA HOMBRES	798
44113990	LOS DEMÁS TABLEROS DE FIBRAS DEN. >0.35 G/CM3 PERO >=0.5 G/CM3	790
74012000	COBRE DE CEMENTACION (COBRE PRECIPITADO)	788
3037912	MERO DESCAB. Y EVISC., CONG., EXCL. HIGADO, HUEVAS Y LECHAS	769
3031990	LOS DEMÁS SALMONES DEL PACÍFICO CONG., EXC. HÍG. Y HUEVAS	746
4090000	MIEL NATURAL	739
3042080	FILETES DE CONGRIO, CONGELADOS	733
27150000	MEZ. BITUMINOSAS DE ASFALTO DE BETÚN NAT., DE PETRÓLEO	733
39233040	PREFORMAS DE POLITEREFTALATO DE ETILENO (PET)	730
10051010	MAIZ (HÍBRIDOS) PARA SIEMBRA.	730
55151120	LOS DEMÁS TEJ. TEÑ., DE FIBRAS DISCONTINUAS DE POLIESTER MEZCLADA	730
19019090	LAS DEMÁS PREP. BASE HARINA O EXTR. MALTA CONT. CACAO <=40%	725
89039220	BARCOS CON MOTOR, EXC. LOS DE MOTOR FUERABORDA, PARA DEPORTE	724
39202020	LAS DEMÁS PLACAS, LÁM. POLÍMEROS DE PROPILENO, >0.10MM	721
40119990	LOS DEMÁS NEUMÁTICOS NUEVOS DE CAUCHO	719
39201010	LAS DEMÁS PLACAS, LÁMINAS DE POLÍMEROS DE ETILENO, DEN. <0.94	709
22042992	LOS DEMÁS VINOS BLANCOS CON DEN. DE ORIGEN CAP. <= 2 LTS.	709
28100020	ACIDOS BÓRICOS."	704
2032290	LAS DEMÁS CARNES DE PORCINO, SIN DESHUESAR, CONGELADAS	702
87021091	LOS DEMÁS VEH. AUTOMOVILES, CON MOTOR DE ÉMBOLO (PISTÓN)	700
12122060	ALGA CHICORES DE MAR, FR. O SEC., INCL. PULV., ALIM. HUM.	692
17181000	MONEDAS SIN CURSO LEGAL, EXCEPTO LAS DE ORO	690
84282000	APARATOS ELEVADORES O TRANSPORTADORES, NEUMÁTICOS	688
84181019	LAS DEMÁS COMBINACIONES DE REFRIGERADOR Y CONGELADOR, DE COMPRESION	683
3037960	MANTARRAYA CONGELADA, EXCLUIDOS HIGADOS, HUEVAS Y LECHAS	683
85243110	DISCOS LASER GRABADOS, PARA REPRODUCIR DATOS DEST. A LAS MAQ. AUTO	672
20098020	JUGO DE FRAMBUESA, SIN FERM. Y SIN ALCOHOL, INCL. CON EDULC.	670
84191100	CALENTADORES DE AGUA DE CALENTAMIENTO INSTANTÁNEO, DE GAS	662
20079911	PREPARACIONES DE PULPA DE MELOCOTÓN (DURAZNOS)	657
76109000	LAS DEMÁS CONSTRUCCIONES Y PART. DE AL. PREP. PARA LA CONSTRUCCIÓN	656
19053100	GALLETAS DULCES (CON ADICIÓN DE EDULCORANTES)	653
3054190	LOS DEMÁS SALMONES AHUMADOS, INCLUIDOS LOS FILETES	650
44031010	POSTES EN BRUTO TRATADOS CON PINTURA, CREOSOTA	648
44189010	LAS DEMÁS PIEZAS DE CARPINTERIA	644
48042900	LOS DEMÁS PAPELES KRAFT PARA SACOS (BOLSAS)	641
16059020	ALMEJAS, PREPARADAS O CONSERVADAS.	639
44103200	LOS DEMÁS TABL. DE PART. DE MAD. RECUB. CON MELAMINA	625
96091010	LÁPICES DE COLORES PARA PINTAR	624
9042010	PIMENTÓN SECO, TRITURADO O PULVERIZADO	624
94035010	CAMAS DE MADERA DEL TIPO DE LOS UTILIZADO EN DORMITORIOS	624

PRINCIPALES PRODUCTOS IMPORTADOS POR CHILE

(Miles de US\$ cif)

(Continuación)

Código (1)	Producto (2)	Enero 2002
84219900	PARTES DE APARATOS PARA FILTRAR O DEPURAR LÍQUIDOS O GASES	1.569
87041090	LOS DEMÁS VOLQUETES AUTOMOT. PROYECTADOS USAR FUERA DE LA RED	1.561
84714990	LOS DEMÁS COMPUTADORES DIGITALES	1.556
48102210	PAPEL ESTUCADO O CUCHÉ PARA IMPRIMIR, CONT. TOT. FR. <= 10%	1.551
84198920	EVAPORADORES.	1.541
48092010	PAPEL AUTOCOPIA, INCL. IMPRESO, ROLLO U HOJA, RECEPTOR	1.539
64041990	LOS DEMÁS CALZADOS CON SUELA DE CAUCHO O PLÁSTICO	1.511
17026090	LAS DEMÁS FRUCTOSAS Y JARABE FRUCT. FRUCTOSA >50% EN PESO	1.508
87033291	AUTOMÓVILES DE TURISMO, DE ENCENDIDO POR COMPRESION	1.464
27101963	ACEITES LUBRICANTES TERMINADOS	1.462
9024000	TÉ NEGRO (FERMENTADO) Y TÉ PARCIALM. FERM., EN OTROS ENV.	1.459
49019911	LIBROS ESCOLARES PARA ENSEÑANZA BÁSICA Y MEDIA	1.456
85371090	LOS DEMÁS SOPORTES PARA UNA TENSIÓN <=1000 V,	1.437
30043910	LOS DEMÁS MEDIC. CON HORM. U OTROS PART. 29.37	1.434
87082990	LAS DEMÁS PART. Y ACC. DE CARROCERÍA (INCL. LAS DE CABINA),	1.433
84336010	MÁQUINAS PARA LA LIMPIEZA O CLASIFICACIÓN DE FRUTAS	1.430
90278090	LOS DEMÁS INSTR. Y APARATOS PARA ANÁLISIS FÍSICOS O QUÍMICOS	1.414
38083091	HERBICIDAS ACONDICIONADOS VENTA POR MENOR EN OTROS ENVASES	1.405
73181500	LOS DEMÁS TORNILLOS Y PERNOS, INCL. CON SUS TUERCAS	1.405
62046311	PANTALONES LARGOS, DE FIBRAS SINTÉTICAS, PARA MUJERES	1.402
16041410	ATUNES ENTEROS O EN TROZOS, EXCEPTO PICADOS	1.398
61103020	PULLOVERS, DE FIBRAS SINTÉTICAS O ARTIFICIALES	1.396
72107000	PROD. LAM. HIERRO, ANCHO 600MM., PINTADOS, BARNIZADOS	1.378
28353100	TRIFOSFATO DE SODIO (TRIFOSFATO DE SODIO)	1.362
87021099	LOS DEMÁS VEH. AUTOMOVILES, CON MOTOR DE ÉMBOLO (PISTÓN)	1.343
84819000	PARTES DE ART. DE GRIFERÍA Y ORGANOS SIM. PARA TUBERÍAS	1.335
27011900	LAS DEMÁS HULLAS, INCLUSO PULVERIZADAS, SIN AGLOMERAR	1.333
84212300	APARATOS DE FILTRAR LUBRICANTES O CARBURANTES	1.327
84186910	INSTALACIONES FRIGORÍFICAS	1.320
84659200	MÁQUINAS DE CEPILLAR, MÁQUINAS DE Fresar O MOLDURAR	1.319
34022020	PREP. PARA LAVAR Y DE LIMP. DE JABÓN U OTROS, VTA. POR MENOR	1.312
15179020	MEZCLAS DE ACEITES VEGETALES, REFINADOS	1.289
84191100	CALENTADORES DE AGUA DE CALENTAMIENTO INSTANTÁNEO, DE GAS	1.271
85252020	RADIORECEPTORES (TRANSCÉPTORES) UHF Y VHF	1.249
84073400	MOTORES ÉMBOLO ALTERNATIVO TIPO P. VEH. DEL CAP 87	1.246
84623910	LAS DEMÁS PRENSAS PARA CIZALLAR MET., EXC. DE CONTROL NUM.	1.239
72111900	LOS DEMÁS P.DTOS LAM. PLANOS DE HE O ACERO, SIN ALEAR	1.236
85445910	LOS DEMÁS CONDUCTORES ELECTR. TENSION >80V Y <=1000V	1.229
76071100	HOJAS Y TIRAS DELGADAS DELGADAS DE AL, DE ESP. <=0.2MM	1.227
84148090	LAS DEMÁS BOMBAS Y COMPRESORES DE AIRE	1.220
84149090	LAS DEMÁS PARTES DE BOMBAS Y COMPRESORES DE AIRE	1.219
48114110	PAPEL AUTOADHESIVO EN ROLLOS	1.208
85071010	ACUMULADORES ELECTR., DE PLOMO	1.205
84314190	LAS DEMÁS PARTES DE CANGILONES, CUCHARAS	1.204
62121020	SOSTENES, INCL. DE PUNTO, DE FIBR. SINTET. O ARTIF.	1.201
62046291	PANTALONES LARGOS, DE ALGODÓN, PARA MUJERES O NIÑAS	1.197
84368000	LAS DEMÁS MAQ. Y APAR. PARA LA AGRICULTURA, HORTICULTURA	1.186
40229210	LOS DEMÁS CONTINENTES, CON LA SUP.EXT. DE HOJAS DE PLÁSTICO	1.159
29362700	VITAMINA C Y SUS DERIVADOS, SIN MEZCLAR	1.158
87021011	VEHICULO AUTOMOVIL, MOTOR DE ÉMBOLO (PISTÓN)	1.157
85044090	LOS DEMÁS CONVERTIDORES ESTÁTICOS.	1.157
39201010	LAS DEMÁS PLACAS, LÁMINAS DE POLÍMEROS DE ETILENO, DEN. <0.94	1.153

(1) Los códigos listados corresponden a los del arancel aduanero vigente a partir del 1° de enero de 2002.

(2) La selección corresponde a los 600 productos principales ordenados por monto para el período enero 2002.

Indicadores de Comercio Exterior

Enero 2002

Banco Central de Chile

PRINCIPALES PRODUCTOS EXPORTADOS POR CHILE
(Miles de US\$ fob)

(Continuación)

Código (1)	Producto (2)	Enero 2002
16051029	LAS DEMÁS CENTOLLAS Y CENTOLLONES CONSERVADAS	619
49029090	LOS DEMÁS DIARIOS Y PUBLICACIONES PERIÓDICAS, IMPRESOS	615
22042911	MOSTO DE UVA FERM.PARCIALM. Y APAGADO CON ALCOHOL, TINTOS	615
12122040	ALGAS CHASCÓN, FR. O SEC., INCL. PULVERIZ., ESP. ALIM. HUM.	614
17049030	CARAMELOS	613
3061423	CENTOLLÓN CONGELADO	611
3049062	LAS DEMÁS CARNES DE TRUCHA	597
3061421	CENTOLLA CONGELADA	597
69109030	TAZAS DE RETRETES, EXCEPTO DE PORCELANA	596
8062010	PASAS MORENAS	589
38082010	FUNGICIDAS PARA VTA. POR MENOR EN ENV. DE HASTA 5 KN O 5 LTS	578
44032020	TRONCOS PARA ASERRAR Y HACER CHAPAS, DE PINO INSIGNE	569
2071422	PECHUGAS Y SUS TROZOS DE GALLO O GALLINA, SIN DESH., CONG.	560
52094210	TEJIDOS DE MEZCLILLA ALGOD. CONT. >=85%, DE PESO >200 GM2 Y <=40	557
3037991	ALFONSINO ENTERO CONG., EXCL. EXCL. HIG., HUEVAS Y LECHAS	548
28100010	OXIDOS DE BORO	546
61112000	PRENDAS Y COMPLEM. DE VESTIR, DE PUNTO, PARA BEBÉS, DE ALGODÓN	544
44012110	MADERA EN PLAQUITA O PARTICULAS, DE PINO RADIATA	542
2071410	TROZOS Y DESPOJOS COMEST. DE GALLO O GALLINA, DESH., CONG.	538
3032290	LOS DEMÁS SALMONES DEL ATLÁNTICO Y DANUBIO, CONG., EXC. HIG.	535
3041051	FILETES DE SALMONES DEL PACÍFICO FRESCOS O REFRIGERADOS	529
33051000	CHAMPUES.	516
51011100	LAVA ESQUILADA, SUCIA, INCLUIDA LA LAVADA EN VIVO	513
21021000	LEVADURAS VIVAS.	512
21069090	LAS DEMÁS PREPARACIONES ALIMENTICIAS NENCOP	508
28331100	SULFATO DE DISODIO	507
8021210	ALMENDRAS SIN CASCARA, FRESCAS O SECAS, ENTERAS	507
44032030	SIMPLEMENTE ENCUADRADAS DE PINO INSIGNE	506
8119020	ALBARICOQUES, SIN COCER O COC., CONG., INCL. CON AZÚCAR	503
54023100	HILADOS DE NYLON U OTRA POLIAMIDA, DE TÍTULO <=50 TEX POR HILO S	499
3032110	TRUCHAS ENTERAS, CONG., EXCLUIDOS HIGADOS, HUEVAS Y LECHAS	496
85245390	LAS DEMÁS CINTAS MAGNÉTICAS GRABADAS, PARA REPRODUCIR SONIDOS O I	494
85179010	PARTES DE APARATOS ELÉCTRICOS PARA MÁQUINAS DE FACSIMILADO	489
84818010	LOS DEMÁS ART. DE GRIFERIA Y ORGANOS SIMIL., USO DOM.	488
48193010	SACOS (BOLSAS) CON UNA ANCHURA EN LA BASE > 40CM	487
74199919	LOS DEMÁS COSPELES DE CU	483
10051090	LOS DEMÁS MAICES PARA SIEMBRA.	477
2071210	CARNE DE GALLO O GALLINA, SIN TROCEAR, CONG., PESO < 2 KG	474
33061000	DENTÍFRICOS.	472
3079160	LENGUAS (GÓNADAS) DE ERIZO DE MAR	470
3037822	MERLUZA DEL SUR DESCAB. Y EVISC., CONG., EXC. HIG. Y HUEVAS	468
28257020	LOS DEMÁS ÓXIDOS DE MOLIBDENO.	464
3022990	LAS DEMÁS PESCADOS PLANOS, FR. O REFR., EXC. HIG. Y HUEVAS	458
18063290	LOS DEMÁS CHOCOLATES SIN RELL., EN BLOQUES, TABLETAS	456
3041061	FILETES DE TRUCHAS FRESCOS O REFRIGERADOS	453
74091900	LAS DEMÁS CHAPAS Y TIRAS DE CU REFINADO, ESPESOR > 0.15MM	450
49019911	LIBROS ESCOLARES PARA ENSEÑANZA BÁSICA Y MEDIA	448
33021000	MEZ. SUST. ODORIFERAS, USADO EN IND. ALIMENTARIA O DE BEBIDA	446
30043910	LOS DEMÁS MEDIC. CON HORM. U OTROS PART. 29.37	442
20098050	JUGO DE PERA, SIN FERM. Y SIN ALCOHOL, INCL. CON EDULC.	441
39239090	LOS DEMÁS ART. PARA EL TRANSPORTE O ENVASADO, DE PLÁSTICO	440
39232110	BOLSAS DE POLÍMEROS DE ETILENO	439

(1) Los códigos listados corresponden a los del arancel aduanero vigente a partir del 1° de enero de 2002.

(2) La selección corresponde a los 600 productos principales ordenados por monto para el periodo enero 2002.

PRINCIPALES PRODUCTOS IMPORTADOS POR CHILE
(Miles de US\$ cif)

(Continuación)

Código (1)	Producto (2)	Enero 2002
38112110	ADITIVOS P. ACEITES LUBR. CON AC. DE PETRÓLEO, NO VTA. DET.	1.151
39239090	LOS DEMÁS ART. PARA EL TRANSPORTE O ENVASADO, DE PLÁSTICO	1.150
30042010	MEDICAMENTOS CON OTROS ANTIBIÓTICOS USO HUM., AL DETALLE	1.149
85175090	LOS DEMÁS APAR. DE TELECOMUNICACIÓN POR CORRIENTE PORTADORA	1.140
84399100	PARTES DE MAQ. APAR. PARA FABRICACION DE PASTA DE MAT. FIBR.	1.138
73239300	ARTICULOS DE USO DOMESTICO Y SUS PARTES, DE ACERO INOXIDABLE	1.135
25232900	LOS DEMÁS CEMENTO PORTLAND, EXC. EL COLOREADO ARTIF.	1.128
96091010	LÁPICES DE COLORES PARA PINTAR	1.100
64029993	LOS DEMÁS CALZADOS, PARA MUJ., PLANTILLA DE LONG. >=24CM	1.088
28151200	HIDRÓXIDO DE SODIO EN DISOLUCIÓN ACUOSA	1.086
72104900	LOS DEMÁS PROD. DE HIERRO CINCADOS DE OTRO MODO, ANCHO 600MM	1.084
84143090	COMPRESORES DEL TIPO DE LOS USADOS EN EQUIPOS FRIGORÍFICOS,	1.080
84186990	LAS DEMÁS MATERIALES, MAQ. Y APAR. PARA PRODUCIR FRÍO	1.076
38082010	FUNGICIDAS PARA VTA. POR MENOR EN ENV. DE HASTA 5 KN O 5 LTS	1.073
25221000	CAL VIVA.	1.067
85175010	MODEMS DE LOS USADOS EN MAQ. PROCESAD. DE DATOS PART. 84.71	1.066
39204300	LAS DEMÁS PLACAS, LÁMINAS DE POLÍMEROS DE CLORURO DE VINILO	1.048
85044010	FUENTES DE PODER PARA MAQ. PROCES. DE DATOS PART. 84.71	1.047
17049030	CARAMELOS	1.045
72083900	LOS DEMÁS PROD. PLANOS DE HE O ACERO SIN ALEAR, ENROLLADOS	1.043
85438990	LAS DEMÁS MAQ. Y APAR. ELECTR. CON UNA FUNCIÓN PROPIA NCOP.	1.038
40119910	LOS DEMÁS NEUM. NUEV. CAUCHO DEL TIPO USADO EN CAMONETAS	1.036
84213110	FILTROS DE ENTRADA DE AIRE PARA MOTORES PARA VEHÍCULOS	1.029
84314320	PARTES DE GRUAS DE LAS SUBPARTIDAS 8426.20 Y 8426.30	1.024
62053011	CAMISAS DE FIBRAS SINTÉTICAS DE POLIESTER, PARA HOMBRES	1.023
97060000	ANTIGÜEDADES DE MÁS DE CIENTO AÑOS.	1.022
39233040	PREFORMAS DE POLITEREFTALATO DE ETILENO (PET)	1.019
85427000	MICROESTRUCTURAS ELECTRÓNICAS	1.017
52094210	TEJIDOS DE MEZCLILLA ALGOD. CONT. >=85%, DE PESO >200 GM2	1.012
84272013	MONTACARGA, DE CARGA FRONTAL Y UNIDAD MOTRIZ TRASERA, CON MO	1.011
27111900	LOS DEMÁS GASES DE PETRÓLEO E HIDROCARBUROS, LICUADOS	1.006
85447000	CABLES DE FIBRAS ÓPTICAS.	1.002
37025410	LAS DEMÁS PELIC. FOT., COLOR = 35MM Y LONG<=30MT, EXC. DIAP.	991
2023020	CUARTOS TRASEROS DE BOVINOS, DESHUESADOS, CONGELADOS	989
85173090	LOS DEMÁS APAR. DE COMMUTACIÓN PARA TELEFONÍA O TELEGRAFÍA	989
55134100	TEJIDOS ESTAMP. FIBRA DISCONTINUA POLIÉSTER, DE LIGAMENTO	982
49019920	LOS DEMÁS LIBROS ACADÉMICOS, CIENTÍFICOS TÉCNICOS	975
39173210	LOS DEMÁS TUBOS PLÁSTICOS, DE POLÍMEROS DE ETILENO	974
84249000	PARTES DE APAR. MECANICOS PARA PROYECTAR, DISPERSAR Y PULVERIZAR	971
10063010	ARROZ SEMIBLANCO. O BLANCO, CONT. GRANO PART. <5% EN PESO	969
85365019	LOS DEMÁS INTERRUPTORES PARA UNA TENSION <= A 1000 V	965
84714190	LOS DEMÁS COMPUTADORES DIGITALES, CON AL MENOS UNA CPU	963
62043300	CHAQUETAS (SACOS), DE FIBR. SINTET., PARA MUJ. Y NIÑAS	961
84821010	RODAMIENTOS DE BOLAS RADIALES	954
38082090	LOS DEMÁS FUNGICIDAS ACOND. VENTA POR MENOR EN OTROS ENV.	948
25231000	CEMENTOS SIN PULVERIZAR ("CLINQUER")	947
62092000	PRENDAS Y COMPLEMENTOS DE VESTIR, DE ALGODÓN, PARA BEBÉS	947
85273190	LOS DEMÁS APAR. RECEPTORES DE RADIODIFUSIÓN	945
33072000	DESODORANTES CORPORALES Y ANTITRASPIRANTES	945
87032199	LOS DEMÁS VEH., DE ENCENDIDO POR CHISPA, DE CILINDRADA <=100	934
87059090	LOS DEMÁS VEHICULOS AUTOMOVILES PARA USOS ESPECIALES	934
33049910	CREMAS PARA EL CUIDADO DE LA PIEL	931

PRINCIPALES PRODUCTOS EXPORTADOS POR CHILE

(Miles de US\$ fob)

(Continuación)

Código (1)	Producto (2)	Enero 2002
33059010	TINTURAS CAPILARES	433
23099090	LAS DEMÁS PREP. DEL TIPO UTILIZADO PARA ALIMENTAR ANIMALES	433
3056920	TRUCHAS SALADAS SIN SECAR NI AHUMAR Y EN SALMUERA	432
8112090	ZARZAMORAS, MORA-FRAMB. Y GROSELLAS, SIN COCER O COC., CONG.	430
44079920	MADERA ASERR. O DESB. LONG., DE LENGUA, DE ESP. SUP. A 6MM	429
16052021	LANGOSTINO AMARILLO CONSERV. EN RECP. HERM. CERRADOS	427
16041190	LOS DEMÁS SALMONES, ENTEROS O EN TROZOS, EXCEPTO PICADOS	426
28417010	MOLIBDATOS DE AMONIO	423
2032210	CHULETAS DE PORCINOS, SIN DESHUESAR, CONGELADAS	421
22042119	LOS DEMÁS VINOS BLANCOS CON DEN. DE ORIGEN CAP. <= 2 LTS.	421
27040000	COQUES Y SEMICOQUES DE HULLA, DE LIGNITO O TURBA	418
19041000	PRODUCTOS DE CEREALES, OBTENIDO POR INFLADO O TOSTADO	417
20086019	LAS DEMÁS CEREZAS CONSERVADAS AL NATURAL O EN ALMIBAR	415
44089020	HOJAS PARA CHAPADO Y CONTRACHAPADO, DE TEPA, DE ESP. <=6MM	410
41041100	CUEROS Y PIELS CURTIDOS DE BOVINOS O EQUINOS, EN EST. HÚMEDO	406
3054160	FILETES DE SALMONES DELATÁNTICO Y DANUBIO, AHUMADOS	404
41041900	LOS DEMÁS CUEROS Y PIELS CURTIDOS DE BOVINOS O EQUINOS, EN EST.	401
62031200	TRAJES (AMBOS O TERNOS), DE FIBR. SINTET., PARA HOM. O NIÑOS	400
1051110	POLLITOS REPRODUCTORES PESO INFERIOR O IGUAL A 185 GRs.	397
70052930	LOS DEMÁS VIDRIOS SIN ARMAR, DE VIDRIO FLOT., ESP. >4.5MM	391
44103100	LOS DEMÁS TABLEROS DE PARTÍCULAS DE MADERA, O SIMPL. LIJADOS	386
19019011	DULCE DE LECHE (MANJAR), CONT. SÓLIDOS LÁCTEOS >10% EN PESO	381
20086011	CEREZAS MARRASQUINO CONSERVADAS AL NATURAL O EN ALMIBAR	380
83111010	ELECTRODOS CON ALMA DE HE O ACERO, RECUBIERTOS CON MAT. REFRACTAR	378
36030040	DETONADORES	378
84807100	MOLDES PARA CAUCHO O PLAST., PARA EL MOLDEO POR INYECCIÓN O COMPR	372
30042010	MEDICAMENTOS CON OTROS ANTIBIÓTICOS USO HUM., AL DETALLE	371
69109040	ESTANQUES, EXCEPTO DE PORCELANA	359
87079091	LAS DEMÁS CARROCERÍAS DE VEH. CARGA, CON CAP. CARGA ÚTIL >A 500 K	357
39174010	ACCESORIOS DE TUBERÍA, DE POLÍMEROS DE ETILENO	353
20097910	JUGO DE MANZANA, SIN FERM. Y SIN ALCOHOL, V. BRIX >20 Y 70	351
3079931	LOCOS CONGELADOS	351
84749090	LAS DEMÁS PART. DE MAQ. Y APARAT. P. CLASIFICAR, CRIBAR, SEPARAR,	351
16041312	SARDINAS CON SALSA DE TOMATES, ENT. O EN TROZ., EXC. PICADAS	349
6031010	FLORES Y CAPULL. DE LILIJUM CORT. PARA RAMOS O ADORNOS, FR.	349
3054913	FILETES DE TRUCHA, AHUMADOS	347
15171010	MARGARINA, EXC. LA MARG. LÍQ., EN ENV. INMED. DE CONT. <=1KG	347
8081090	LAS DEMÁS VARIEDADES DE MANZANAS FRESCAS	346
29021900	LOS DEMÁS HIDROCARBUROS CICLÁNICOS, CICÉNICOS	345
16059050	CARACOLES, PREPARADOS O CONSERVADOS.	341
3054919	LOS DEMÁS TRUCHAS AHUMADAS	341
94035090	LOS DEMÁS MUEBLES DE MADERA DEL TIPO DE LOS UTILIZ. EN DORMITORIO	335
3053010	FILETES SALMON DEL PAC., ATL. Y DAN., SEC., SAL., SIN AHUMAR	333
16051026	CENTOLLA CONSERVADA CONGELADA	330
39201020	LAS DEMÁS PLACAS, LÁM. DE POLÍMEROS DE ETILENO, DENS. >=0.94	329
16051022	CENTOLLA CONSERVADA EN RECIPIENTES HERMÉTICOS CERRADOS	327
84386000	MAQUINAS Y APAR. PARA LA PREPARACION DE FRUTOS U HORTALIZAS	326
74040019	LOS DEMÁS DESPERDICIOS Y DESECHOS, DE COBRE REFINADO	321
7092000	ESPÁRRAGOS, FRESCOS O REFRIGERADOS.	318
39202010	LAS DEMÁS PLACAS, LÁM. POLÍMEROS DE PROPILENO, ESP. <=0.10MM	315
93019000	LAS DEMÁS ARMAS DE GUERRA, EXC. LOS REVOLVERES, PISTOLAS Y ARMAS	315
12099190	LAS DEMÁS SEMILLAS DE HORTALIZAS PARA SIEMBRA	314

PRINCIPALES PRODUCTOS IMPORTADOS POR CHILE

(Miles de US\$ cif)

(Continuación)

Código (1)	Producto (2)	Enero 2002
86040000	VEHICULOS PARA EL MANTENIMIENTO O SERVICIO DE VÍAS FÉRREAS	931
84295210	EXCAVADORAS	927
87032299	LOS DEMAS VEH. P. TRANSPORTE PERSONA, DE CILINDRADA >1000CM3	922
33051000	CHAMPUES.	916
90183990	LAS DEMAS JERINGAS, AGUJAS, CATETERES, CANULAS Y SIMILARES	913
59021000	NAPAS TRAMADAS P. NEUMATICOS FABRICADAS CON HILAD.	912
84639010	MÁQUINAS PARA LA FABRICACION DE ENVASES	909
84351010	MÁQUINAS Y APARATOS EMPLEADOS EN LA VINOCLTURA	908
84212920	FILTROS DE VACÍO ROTATIVOS	908
84431910	LAS DEMÁS MAQ. Y APAR. DE IMPRIMIR, OFFSET	907
29025000	ESTIRENO.	902
33059010	TINTURAS CAPILARES	899
61113000	PRENDAS Y COMPLEM. DE VESTIR, DE PUNTO, PARA BEBÉS, DE FIBR.	899
39241000	VAJILLA Y DEMAS ARTICULOS PARA EL SERVICIO DE MESA O COCINA	896
85371040	APARATOS DE MANDO CON MEMORIA PROGRAMABLE, PARA UNA TENSIÓN	892
39021000	POLIPROPILENO, EN FORMAS PRIMARIAS.	882
29224100	LISINA Y SUS ÉSTERES- SALES DE ESTOS PRODUCTOS	880
84281091	ASCENSORES CON CABINA Y CONTRAPESO.	878
84291110	TOPADORAS FRONTALES ("BULLDOZERS"), DE ORUGA	876
84716022	LAS DEMÁS IMPRESORAS LÁSER	875
87021019	LOS DEMÁS VEHICULO AUTOMOVIL, MOTORDE ÉMBOLO (PISTÓN)	874
37032000	LOS DEMAS PAPEL, CARTON Y TEXTILES, PARA FOTOG. EN COLORES	873
23099090	LAS DEMÁS PREP. DEL TIPO UTILIZADO PARA ALIMENTAR ANIMALES	871
33029010	LAS DEMÁS MEZ. DE SUST. ODORIFERAS, USADO EN IND. DE PERF.	866
39232910	BOLSAS DE POLÍMEROS DE LOS DEMÁS PLÁSTICOS	865
10030000	CEBADA	864
39095000	POLIURETANOS EN FORMAS PRIMARIAS.	863
64029120	LOS DEMAS CALZADOS QUE CUBRAN EL TOBILLO	858
38081010	INSECTICIDAS PARA VTA. POR MENOR EN ENV. <= 5 KN O 5 LT	852
84138100	LAS DEMAS BOMBAS PARA LIQUIDOS.	850
48239099	LOS DEMÁS PAPELES, CARTONES, GUATA DE CELULOSA	850
76061200	CHAPAS Y TIRAS DE ALUMINIO, DE ESP. >0.2MM	847
84229090	LAS DEMÁS PART. DE MAQ. Y APAR. PARA LIMPIAR O SEC. BOTELLAS,	845
61099021	LAS DEMÁS T-SHIRTS Y CAMISETAS DE PUNTO, DE FIBR. SINTET.	844
84716024	IMPRESORAS POR INYECCIÓN (CHORRO) DE TINTA	838
84133090	LAS DEMÁS BOMBAS DE CARBURANTE, DE ACEITE O DE REFRIGERANTE	838
84733010	CIRCUITOS MODULARES, EXC. LAS FUENTES DE PODER	836
28365000	CARBONATO DE CALCIO	833
85369013	CONECTORES, BORNÉS Y SIMIL., PARA UNA TENSIÓN <= A 1000 V	825
62034311	PANTALONES LARGOS, DE FIBRAS SINTÉTICAS, PARA HOMBRES	822
59113200	TELAS, FIELTRO SIN FIN TIPOS DE PESO >= 650 G/M3	821
84291910	LAS DEMAS TOPADORAS, INCLUSO LAS ANGULARES, DE RUEDAS	820
39201020	LAS DEMÁS PLACAS, LÁM. DE POLÍMEROS DE ETILENO, DENS. >=0.94	818
84716021	IMPRESORAS LÁSER DE PRODUCCIÓN > 20 PÁGINAS POR MINUTO	817
39072010	POLIPROPILENGLICOLES, EN FORMAS PRIMARIAS	817
32041700	COLORANTES PIGMENTARIOS Y PREP. DE ESTOS COLORANTES	815
85299070	LAS DEMAS PARTES DESTINADAS A LOS BS DE PART. 85.25 Y 85.27	814
84211900	LAS DEMÁS CENTRIFUGADORAS	812
44071090	LAS DEMÁS MAD. ASERRADAS DE CONIFERAS, DE ESP. SUP. A 6MM	810
84158200	LOS DEMAS ACONDICIONADORES DE AIRE CON EQUIPO DE ENFRIAMIENTO	809
44160010	BARRILES, CUBAS, TINAS Y TINAJAS, DE MADERA	808
73030000	TUBOS Y PERFILES HUECOS, DE FUNDICIÓN.	807

(1) Los códigos listados corresponden a los del arancel aduanero vigente a partir del 1° de enero de 2002.

(2) La selección corresponde a los 600 productos principales ordenados por monto para el período enero 2002.

Indicadores de Comercio Exterior

Enero 2002

Banco Central de Chile

PRINCIPALES PRODUCTOS EXPORTADOS POR CHILE
(Miles de US\$ fob)

(Continuación)

Código (1)	Producto (2)	Enero 2002
17041090	LOS DEMÁS CHICLES Y GOMAS DE MASCAR	314
12122090	LAS DEMÁS ALGAS, FR. O SEC., INCL. PULVERIZ., ALIM. HUM.	312
21012010	EXTRACTOS, ESENCIAS Y CONCENTRADOS A BASE DE TÉ	311
16042090	LAS DEMÁS PREPARACIONES Y CONSERVAS DE PESCADO	311
3026951	REINETA ENTERA FR. O REFR., EXCL. HIGADOS, HUEVAS Y LECHAS	309
2064990	LOS DEMÁS DESPOJOS COMESTIBLES DE PORCINOS, CONGELADOS	309
2043000	CANALES O MEDIAS CANALES DE CORDERO, CONGELADAS.	308
51121110	TEJIDO DE LANA PEINADA, CONT. LANA >=85 % EN PESO Y DE PESO <=200	308
74071090	BARRAS DE COBRE REFINADO.	306
38249049	LAS DEMÁS PREPARACIONES PARA LA CONCENTRACIÓN DE MINERALES	305
3031190	LOS DEMÁS SALMONES ROJOS CONG., EXCL. HIG., HUEVAS Y LECHAS	304
8119090	LAS DEMÁS FRUTAS Y OTROS FRUTOS, SIN COCER O COC., CONG.	304
73063000	LOS DEMÁS TUBOS Y PERFILES HUECOS, SOLDADOS DE SECCIÓN CIRCULAR.	304
62034100	PANTALONES LARGOS, CON PETO, CORTOS Y SHORTS, DE LANA O PELO FINO	303
44112910	TABLEROS DE FIBRA MASA VOLUMICA > 0,5 G/CM3 Y <= 0,8 G/CM3, CON	302
4029910	LECHE CONDENSADA	302
12119020	ORÉGANO, FR. O SECO, INCL. CORT., QUEBRANTADO O PULVERIZADO	301
25289020	BORATOS DE SODIO CALCIO	301
56039490	LAS DEMÁS TELAS SIN TEJER SIN IMPREGNAR, EXC. DE FIL. SINT. O ART	299
94035030	CÓMODAS DE MADERA DEL TIPO DE LOS UTILIZADO EN DORMITORIOS	298
21011110	CAFÉ INSTANTÁNEO, SIN AROMATIZAR	297
22042130	LOS DEMÁS VINOS CON DEN. DE ORIGEN CAP. <= 2 LITS.	295
84314320	PARTES DE GRUAS DE LAS SUBPARTIDAS 8426.20 Y 8426.30	294
39069000	LOS DEMÁS POLÍMEROS ACRÍLICOS, EN FORMAS PRIMARIAS	294
44151010	CAJAS DE MADERA	293
3021229	LOS DEMÁS SALMONES DEL ATLÁNTICO Y DANUBIO, FR. O REFR.	289
73084000	MATERIAL DE ANDAMIAJE, DE ENCOFRADO O DE APEO O APUNTAMIENTO, DE	285
3037934	LOS DEMÁS CONGRIOS DESCAB. Y EVIC., CONG., EXC. HIG.	283
39269090	LAS DEMÁS MANUFACTURAS DE PLÁSTICO Y MANUFACTURAS PART. 39.01 A 3	279
48183020	SERVILLETAS, DE PASTA DE PAPEL	278
25221000	CAL VIVA.	277
85211020	VIDEOS, INCL. CON RECEPTOR DE SEÑALES DE IMAGEN Y SONIDO INCORP.,	272
33049910	CREMAS PARA EL CUIDADO DE LA PIEL	270
2072790	LOS DEMÁS TROZOS Y DESPOJOS DE PAVO, CONGELADOS	268
28332500	SULFATO DE COBRE	267
5040010	TRIPAS SALADAS O EN SALMUERA	266
12092200	SEMILLA FORRAJERA DE TRÉBOL, PARA SIEMBRA	266
9023000	TÉ NEGRO (FERM.) Y TÉ PARCIALM. FERM. EN ENV. CONT. <=3 KG	265
85381090	CUADROS, PANELES, CONSOLAS, ARMARIOS Y DEMÁS SOPORTES	264
22051010	VINOS CON PULPA DE FRUTAS, EN RECIPIENTES DE CAP. <=2 LITS.	256
3026931	JUREL ENTERO FR. O REFR., EXCLUYENDO HÍGADO, HUEVAS Y LECHAS	256
3041011	FILETES DE ALBACORA, FRESCOS O REFRIGERADOS	256
48010020	PAPEL PRENSA EN HOJAS	255
70052910	LOS DEMÁS VIDRIOS SIN ARMAR, DE VIDRIO FLOT., ESP. <=3.5MM	253
73170010	PUNTAS Y CLAVOS, DE FUNDICIÓN, DE HIERRO O ACERO	253
84224000	LAS DEMÁS MAQ. Y APAR. PARA EMPAQUETAR O ENVOLVER MERCADERÍAS	252
73239900	LOS DEMÁS ART. DE USO DOMÉSTICO Y SUS PART., DE FUNDICIÓN HE O ACERO	250
12122030	ALGAS PELILLO, FR. O SEC., INCL. PULVERIZ., ESP. ALIM. HUM.	250
19111020	IMPRESOS PUBLICITARIOS	247
19053200	BARQUILLOS Y OBLEAS, INCL. RELLENOS Y "WAFFLES"	247
69109050	FREGADEROS, LAVABOS Y PEDESTALES, EXCEPTO DE PORCELANA	246
16041913	JUREL EN ACEITE, ENTERO O EN TROZOS, EXCEPTO PICADO	245

(1) Los códigos listados corresponden a los del arancel aduanero vigente a partir del 1° de enero de 2002.

(2) La selección corresponde a los 600 productos principales ordenados por monto para el periodo enero 2002.

PRINCIPALES PRODUCTOS IMPORTADOS POR CHILE
(Miles de US\$ cif)

(Continuación)

Código (1)	Producto (2)	Enero 2002
87052090	LOS DEMÁS CAMIONES AUTOMÓVILES PARA SONDEOS O PERFORACIONES	805
84798910	LAS DEMÁS MÁQUINAS PARA LA INDUSTRIA QUÍMICA Y FARMACIA	799
83099090	LOS DEMÁS TAPONES, TAPAS, SOBRETAPAS Y PRECINTOS Y DEMÁS ACC.	798
38081090	LOS DEMÁS INSECTICIDAS ACOND. VENTA POR MENOR EN OTROS ENV.	796
28030000	CARBONO (NEGROS DE HUMO Y OTRAS FORMAS DE CARBONO	795
84818010	LOS DEMÁS ART. DE GRIFERIA Y ORGANOS SIMIL., USO DOM.	792
62029310	CASACAS, DE FIBR. SINTET. O ARTIF., PARA MUJER O NIÑAS	791
85049090	OTRAS PART. DE TRANSFORMADORES ELECTR., CONVERTIDORES ELECTR	783
39235010	TAPAS DE PLÁSTICO	782
62019321	PARKAS PARA HOMBRES, DE FIBRAS SINTÉTICAS O ARTIFICIALES	782
84792000	MAQ. Y APARAT. P. LA EXTR. O PREP. DE ACEITES O GRASAS, VEGETALES	780
28301022	SULFURO DE SODIO, ACIDO (SULFIDRATO), EN FORMA ACUOSA	769
29081090	LOS DEMÁS DERIVADOS SOLAMENTE HALOGENADOS Y SUS SALES	767
39204900	LAS DEMÁS PLACAS, LÁMINAS DE POLÍMEROS DE CLORURO DE VINILO	767
85061010	PILAS SEC. DE DÍOXIDO DE MANGANESO, DE TENSIÓN NOMINAL DE 1,	766
90328990	LOS DEMÁS INSTR. Y APAR. PARA REGULACIÓN O CONTROL AUTOMÁTICO	765
84101210	TURBINAS HIDRÁULICAS DE POT. > 1.000 KW PERO >=10.000 KW	765
76042900	BARRAS DE ALEACIONES DE ALUMINIO	756
62064011	CAMISAS, BLUSAS, DE FIBRAS SINTÉTICAS, PARA MUJERES	755
84859090	LAS DEMÁS PART. DE MAQ. O DE APAR. NECOP. SIN CONEXIONES ELÉC.	755
87032499	LOS DEMÁS VEH., DE ENCENDIDO POR CHISPA, DE CILINDRADA >3000	754
84199000	PARTES DE APAR. Y DISPOSITIVOS PARA EL TRAT.	754
84834022	REDUCTORES DE VELOCIDAD	754
87032191	AUTOMÓVILES DE TURISMO, DE ENCENDIDO POR CHISPA	752
85111000	BUJÍAS DE ENCENDIDO PARA MOT. ENCENDIDO POR CHISPA O COMPRESION	752
33061000	DENTÍFRICOS.	749
84381010	MAQUINAS Y APARATOS PARA PANADERIA, PASTELERIA, GALLETERIA	746
28371110	CIANUROS DE SODIO.	742
30023000	VACUNAS PARA LA MEDICINA VETERINARIA	742
30045010	LOS DEMÁS MEDIC. CON VITAMINAS PARA USO HUMANO, AL DETALLE	741
85311090	LOS DEMÁS AVISADORES ELECTR. DE PROTECCION CONTRA ROBO	741
29291010	2,4-DISOCIANATO DE TOLUENO (TDI)	737
62019311	CASACA PARA HOMBRES, DE FIBRAS SINTÉTICAS O ARTIFICIALES	732
62113300	LAS DEMÁS PRENDAS DE VESTIR PARA HOM. O NIÑOS, DE FIBR. SINT.	732
29153200	ACETATO DE VINILO.	730
84304190	LAS DEMÁS MÁQUINAS DE SONDEO O PERFORACIÓN AUTOPROPULSADAS	729
94060090	LAS DEMÁS CONSTRUCCIONES PREFABRICADAS.	728
96081010	BOLÍGRAFOS DESECHABLES	726
62034210	PANTALONES DE ALGODÓN MEZCLILLA (DENIM) PARA HOM. O NIÑOS	726
64029991	LOS DEMÁS CALZADOS CON PLANTILLA DE LONG. < 24CM	724
87083990	LOS DEMÁS FRENSOS Y SERVOFRENSOS, Y SUS PART.	723
55095330	LOS DEMÁS HILAD. FIBRA DISCONTINUA POLIESTER MEZCLADOS CON ALG.	720
84223090	LAS DEMÁS MAQ. Y APAR. PARA LLENAR, CAPSULAR BOTELLAS O LATAS	720
39072020	POLIÉTER-POLIÓLES, EN FORMAS PRIMARIAS	719
40169910	ARTÍCULOS PARA USOS TÉCNICOS DE CAUCHO VULCANIZADO	715
82071390	LOS DEMÁS ÚTILES PARA PERFORACIÓN O SONDEO	713
90189080	LOS DEMÁS APAR. E INSTR. DE MEDICINA, CIRURÍA, ODONTOLOGÍA	710
32151940	LAS DEMÁS TINTAS DE IMPRIMIR LITOGRAFICAS OFFSET, EXC. NEGRAS	710
61091012	T-SHIRTS Y CAMISetas DE PUNTO, DE ALGODÓN, CONT. >=75%	709
84335930	MAQUINAS PARA VENDIMAR	709
21061010	CONCENTRADOS DE PROTEÍNAS	706
84719020	LECTORES ÓPTICOS	702

PRINCIPALES PRODUCTOS EXPORTADOS POR CHILE

(Miles de US\$ fob)

(Continuación)

Código (1)	Producto (2)	Enero 2002
33049990	LAS DEMÁS PREPARACIONES DE BELLEZA	245
48181010	PAPEL HIGIÉNICO, ACONDICIONADO PARA LA VENTA AL POR MENOR	244
19021990	LAS DEMÁS PASTAS ALIMENTICIAS SIN COCER NI RELLENAR	244
94039020	RESPALDOS PARA CAMAS	243
55093200	HILADOS RETORC. CONT. FIBRAS DISCONTINUAS ACRÍLICAS O MODACRÍLICA	243
21032090	LAS DEMÁS SALSAS DE TOMATE, PREPARADAS.	242
16051012	JAIBAS CONSERVADAS CONGELADAS	242
41071900	LOS DEMÁS CUEROS Y PIELS ENT., CURTIDAS O SEC.DAS Y PIELS APERG	242
84139100	PARTES DE BOMBAS PARA LIQUIDOS.	240
73101010	BARRILES, TAMBORES Y BIDONES, DE FUNDICIÓN, HE O ACERO, CAPAC. >	240
44219090	LAS DEMÁS MANUFACTURAS DE MADERA.	240
39231010	CAJAS DE PLÁSTICO	239
51052910	TOPS DELANA PEINADA	239
72029900	LAS DEMÁS FERROALEACIONES.	238
30559100	ALETAS DE TIBURÓN SECAS, INCLUSO SALADAS, SIN AHUMAR	233
44170010	HERRAMIENTAS DE MADERA	231
11041200	GRANOS DE AVENA, APLSTADOS O EN COPOS	230
8102010	MORAS FRESCAS	230
3079190	LOS DEMÁS INVERTEBR. ACUÁT., ALIM. HUM., VIVOS, FR.O REFR.	230
3037999	LOS DEMÁS PESCADOS CONG., EXCL.S HIGADOS, HUEVAS Y LECHAS	229
30041010	MEDIC. CON PENICIL. O DERIV. O ESTREPTOM., USO HUM., DETALLE	228
2044290	LOS DEMÁS CORTES DE OVINO, SIN DESHUESAR, CONGELADOS.	227
22021000	AGUA MINERAL Y AGUA GASEADA, CON EDULC. O AROMATIZADA	226
76129000	LOS DEMÁS DEPÓSITOS, CISTERNAS, CUBAS Y RECIPIENTES SIM. CAP <=30	222
73211110	COCINAS DE COMB. GASEOSOS, O DE GAS Y OTROS COMB.	222
85371090	LOS DEMÁS SOPORTES PARA UNA TENSIÓN <=1000 V.	220
41044900	LOS DEMÁS CUEROS Y PIELS CURTIDOS DE BOVINOS O EQUINOS, EN EST.	219
62033100	CHAQUETAS (SACOS), DE LANA O PELO FINO, PARA HOM. O NIÑOS	218
85442020	OTROS CABLES Y DEMÁS CONDUCTORES ELECTR., DE COBRE, EXC. TELEFÓNICOS	216
2032920	TOCINO ENTREVERADO DE PANZA (PANZETA), CONGELADO	215
70109050	FRASCOS DE VIDRIO	215
3041041	FILETES DE MERLUZA COMÚN FRESCAS O REFRIGERADAS	214
3021212	SALMONES DEL PACÍFICO, DESCAB. Y EVISC., FR. O REFR.	214
5119920	COCHINILLA DEL CARMÍN	212
44121990	LAS DEMÁS MAD. CONTRACHAPADAS	211
13021990	LOS DEMÁS JUGOS Y EXTRACTOS VEGETALES	210
3022911	TURBOTS ENTEROS FR. O REFR., EXCL. HIGADOS, HUEVAS Y LECHAS	210
49119900	LOS DEMÁS IMPRESOS.	209
8023290	LAS DEMÁS NUECES DE NOGAL SIN CÁSCARA, FR. O SEC. EXC. ENT.	209
13021910	EXTRACTO DE QUILLAY	206
84714190	LOS DEMÁS COMPUTADORES DIGITALES, CON AL MENOS UNA CPU	205
19012090	LAS DEMÁS MEZCLAS Y PASTAS PREP. PROD. PANAD.	204
85446010	LOS DEMÁS CONDUCTORES ELÉCTRICOS TENSION > 1000 V	203
85421000	TARJETAS PROVISTAS DE UN CIRCUITO INTEGRADO ELECTRÓNICO	202
12119090	LAS DEMÁS PLANT., SEMILLAS Y FRUTOS, PERF., MED. FR. O SEC.	201
55151320	LOS DEMÁS TEJ. FIBRAS DISCONTINUAS POLIESTER MEZCLADAS CON LANA	201
2072710	PECHUGAS DE PAVO TROZADAS, CONGELADAS	200
22029010	BEBIDAS DE JUGOS DE UNA SOLA FRUTA, LEG. U HORT.	199
29181200	ACIDO TARTÁRICO.	199
39233020	BOTELLAS DE PLÁSTICO	199
20089200	MEZCLAS PREPARADAS O CONSERV., INCL. CON EDUL. O ALCOHOL	197
48059200	LOS DEMÁS PAPELES Y CARTONES PESO > 150 G/M2 PERO < 225 G/M2	197

PRINCIPALES PRODUCTOS IMPORTADOS POR CHILE

(Miles de US\$ cif)

(Continuación)

Código (1)	Producto (2)	Enero 2002
84388090	LAS DEMAS MAQ.Y APAR. PARA PREP. INDUSTRIAL DE ALIMENTOS	700
85153920	MAQUINAS Y APAR. DE SOLDAR DE ARCO O DE CHORRO DE PLASMA	698
39172900	TUBOS RIGIDOS DE LOS DEMAS PLASTICOS.	696
20041000	PATATAS, PREP. O CONSERV. (EXC. EN VINAG. O AC. ACÉT), CONG.	695
61034211	PANTALONES LARGOS, DE PUNTO DE ALGODÓN, PARA HOMBRES	694
82122090	LAS DEMAS HOJAS DE AFEITAR, INCLUIDOS LOS ESBOZOS EN TIRAS	694
33030000	PERFUMES Y AGUAS DE TOCADOR.	693
35030010	GELATINAS	690
85389090	LAS DEMAS PARTES DE LOS APARATOS PDAS. 85.35 A 85.37	688
72193300	PROD. LAM. PLANOS DE ACERO INOXIDABLE, DE ANCHO >= A 600MM	687
48184010	TOALLAS HIGIENICAS, DE PASTA DE PAPEL	686
79011100	CINC EN BRUTO SIN ALEAR, CON UN CONT. DE ZN >=99.99% EN PESO	681
39202020	LAS DEMAS PLACAS, LAM. POLIMEROS DE PROPILENO, ESP. >0,10MM	680
72091700	PROD. PLANOS DE HIERRO O ACERO, SIN ALEAR, ENROLLADOS	679
84198100	APARATOS Y DISPOSITIVOS PARA PREPARACION DE BEBIDAS CALIENTE	677
39191040	PLACAS, LAMINAS, HOJAS, CINTAS, PELIC. AUTOADHESIVAS	676
84778000	LAS DEMAS MAQ.Y APAR. PARA TRABAJAR CAUCHO O PLAST.	672
84195000	INTERCAMBIADORES DE CALOR.	671
42032900	LOS DEMAS GUANTES MITONES Y MANOPLAS, DE CUERO NAT. REGEN.	671
35079090	LAS DEMAS ENZIMAS Y PREPARACIONES ENZIMATICAS	670
18069090	LOS DEMAS CHOCOLATES Y PREP. ALIMENTICIAS CONTENIENDO CACAO	667
40101200	CORREAS TRANSPORTADORAS CAUCHO, REFORZADAS CON MAT. TEXTIL	667
84807100	MOLDES PARA CAUCHO O PLAST., PARA EL MOLDEO POR INYECCION	665
95034910	LOS DEMAS JUGUETES Q. REPRESENTEN ANIM. O SERES NO HUMANOS	665
84839000	RUEDAS DENTADAS Y DEMAS ORGANOS ELEMENTALES DE TRANSMISION	664
40021910	CAUCHO POLIBUTADIENO-ESTIRENO (SBR)	664
30066000	PREP. QUI.S ANTICONCEP. DE HORM., P. 29.37 O DE ESPERMICIDAS	663
85312000	TABLEROS INDICADORES CON DISPOSITIVOS DE CRISTAL LIQ. (LCD)	662
85219000	LOS DEMAS APAR. DE GRABACION Y/O REPRODUC. DE IMAGEN Y SONIDO	658
39171010	TRIPAS ARTIFICIALES DE CELULOSA REGENERADA (CELOFÁN)	657
76072090	LAS DEMAS HOJAS Y TIRAS DELGADAS DE AL. DE ESP. <=0,2MM	654
84814000	VÁLVULAS DE ALIVIO O DE SEGURIDAD.	653
33059090	LAS DEMAS PREPARACIONES CAPILARES.	650
84152000	EQUIPOS AIRE ACOND. PARA VEHICULOS	648
64021910	CALZADO PARA GOLF, CAMINATA, TROTE O CURLING	647
39011090	LOS DEMAS POLIETILENO DE DENSIDAD INFERIOR A 0,94.	647
76169999	LAS DEMAS MANUFACTURAS DE ALUMINIO	646
84821090	LOS DEMAS RODAMIENTOS DE BOLAS.	646
27122000	PARAFINA CON UN CONT. DE ACEITE INFERIOR AL 0,75% EN PESO	640
62033300	CHAQUETAS (SACOS), DE FIBR. SINTET., PARA HOM. O NIÑOS	639
73061000	TUBOS HUECOS, DE HE O ACERO, USADOS EN OLEODUCTO O GASEODUCTO	638
10070090	LOS DEMAS SORGOS DE GRANO, EXCEPTO PARA SIEMBRA	637
85251011	EMISORES PARA RADIOTELEFONIA	637
55013000	CABLES ACRILICOS O MODACRILICOS.	635
84741090	MÁQUINAS Y APARATOS DE LAVAR	633
22083010	WHISKY, DE ENVEJECIMIENTO <= A 6 AÑOS	632
48192010	CAJAS PLEGABLES DE CARTÓN SIN CORRUGAR	630
84099190	LAS DEMAS PART. IDENTIFICABLES COMO DESTINADAS EXCLUSIVAMENTE	629
34021390	LOS DEMAS AGENTES DE SUP.ORGANICOS, NO IONICOS.	628
69089029	LAS DEMAS BALDOSAS DE LOZA O BARRO	624
40012900	LOS DEMAS CAUCHOS NATURALES EN OTRAS FORMAS	620
84294010	RODILLOS COMPACTADORES	619

(1) Los códigos listados corresponden a los del arancel aduanero vigente a partir del 1° de enero de 2002.

(2) La selección corresponde a los 600 productos principales ordenados por monto para el período enero 2002.

Indicadores de Comercio Exterior

Enero 2002

Banco Central de Chile

PRINCIPALES PRODUCTOS EXPORTADOS POR CHILE
(Miles de US\$ fob)

(Continuación)

Código (1)	Producto (2)	Enero 2002
3049061	TROZOS DE TRUCHA	196
12099160	SEMILLAS DE COLIFLOR PARA SIEMBRA	196
28480010	FOSFUROS DE MAGNESIO, AUNQUE NO SEAN DE CONSTITUCIÓN DEF.	195
44160020	DUELAS DE MADERA	194
15042010	ACEITE DE PESCADO CRUDO	194
36030030	CEBOS Y CAPSULAS FULMINANTES.	194
72299000	ALAMBRE DE LOS DEMAS ACEROS ALEADOS.	194
3056300	ANCHOAS SALADAS, SIN SECAR NI AHUMAR, O EN SALMUERA	193
7133390	LAS DEMÁS JUDÍAS COMUNES, EXC. PARA SIEMBRA	193
3049044	LAS DEMÁS CARNES DE MERLUZA COMÚN	193
76072010	HOJAS Y TIRAS DELGADAS DELGADAS DE AL. DE ESP. <=0.2MM	192
89079000	LOS DEMAS ARTEFACTOS FLOTANTES, EXCEPTO BALSAS	191
84717010	UNIDADES DE MEMORIA DE DISCO	191
55096920	LOS DEMÁS HILAD. RETORC. DE FIBRAS DISCONTINUAS ACRÍLICAS	191
8081010	MANZANAS FRESCAS, VARIEDAD RICHARD DELICIOUS	190
76072090	LAS DEMAS HOJAS Y TIRAS DELGADAS DE AL. DE ESP. <=0.2MM	190
3049071	SURIMI DE JUREL	190
7102910	HABAS, DE VAINA, INCLUSO DESVAINADAS	190
39252000	PUERTAS, VENTANAS Y SUS MARCOS, CONTRAMARCOS Y UMBRALES, DE PLAST.	188
16051027	CENTOLLÓN CONSERVADO CONGELADO	188
85092000	ENCERADORAS DE PISO, CON MOTOR ELECTRICO INCORP., USO DOM.	187
39199010	LAS DEMÁS PLACAS, LÁMINAS, DE POLÍMEROS DE ETILENO	186
94033020	ESTANTERIAS DE MADERA, DEL TIPO DE LOS UTILIZ. EN OFICINAS	186
63202210	SÁBANAS Y FUNDAS, ESTAMPADAS, DE FIBRAS SINTÉTICAS	185
49029030	REVISTAS INFANTILES	185
51121911	LOS DEMAS TEJ. DE LANA PEINADA CONT. LANA >=85 % EN PESO	183
30044010	MEDIC. CON ALCALOIDES O DERIV., EXC. P.29.37, USO HUM., DET.	183
85179090	LAS DEMÁS PART. DE APAR. ELECTR. DE TELEFONIA O TELEGRAFIA	182
3073900	MEJILLONES, CONGELADOS, SECOS, SALADOS O EN SALMUERA	181
28257010	TRÍOXIDO DE MOLIBDENO	181
28273920	CLORURO DE COBRE (CUPROSO)	180
48192010	CAJAS PLEGABLES DE CARTÓN SIN CORRUGAR	179
41071200	CUEROS Y PIELS ENT., CURTIADAS O SEC.DAS Y PIELS APERGAMINADAS	178
2072500	CARNE DE PAVO, SIN TROCEAR, CONGELADA	176
3038030	HIGADOS, HUEVAS Y LECHAS DE MERLUZA, CONGELADOS	176
3032190	LAS DEMÁS TRUCHAS CONG., EXCLUIDOS HIGADOS, HUEVAS Y LECHAS	175
72142000	BARRAS HIERRO SIN ALEAR, CON MUESCAS, CORDONES, SURCOS O RELIEVES	174
62033990	CHAQUETAS DE LAS DEMÁS MAT. TEXTILES, PARA HOM. O NIÑOS	173
2811990	LOS DEMÁS ÁCIDOS INORGÁNICOS	173
33062000	HILLO UTILIZADO PARA LA LIMPIEZA DE LOS ESPACIOS INTEDENTALES	172
12099110	SEMILLAS DE TOMATES PARA SIEMBRA	172
22042999	LOS DEMÁS VINOS	172
7123120	HONGOS DE GÉNERO AGARICUS, EN TROZOS, SECOS	171
8104010	ARÁNDANOS ROJOS, FRESCOS	171
74040011	ANODOS GASTADOS, DESPERO. Y DESECHOS CONT. CU <=94% EN PESO	171
39079100	LOS DEMAS POLIESTERES NO SATURADOS, EN FORMAS PRIMARIAS	171
19011090	LAS DEMÁS PREP. ALIM. INFANTIL., VENTA AL POR MENOR	171
29173200	ORTOFALTALOS DE DIOCTILO.	171
72106100	PROD. LAM. HIERRO, ANCHO 600MM., REVESTIDOS DE ALEAC. DE AL Y CYN	170
18063110	CHOCOLATES RELL. CON PASTAS BLANDAS O LICOR, EN BLOQUES	169
48026112	LOS DEMAS PAPELES, GR. FR.=10% DEL PESO, ROLLOS, PARA IMPRESIONES	168
2062100	LENGUAS DE BOVINOS CONGELADAS	168

(1) Los códigos listados corresponden a los del arancel aduanero vigente a partir del 1° de enero de 2002.

(2) La selección corresponde a los 600 productos principales ordenados por monto para el periodo enero 2002.

PRINCIPALES PRODUCTOS IMPORTADOS POR CHILE
(Miles de US\$ cif)

(Continuación)

Código (1)	Producto (2)	Enero 2002
64029992	LOS DEMÁS CALZADOS, PARA HOM., PLANTILLA DE LONG. >=24CM	618
84718010	UNIDADES DE CONTROL O ADAPTADORES	617
87043119	LOS DEMÁS FURGONES MOTOR DE ÉMBOLO (PISTÓN)	616
84716032	UNIDADES DE REPRESENTACIÓN VISUAL DE CRISTAL LÍQ. EN COLOR.	614
84716029	LAS DEMÁS IMPRESORAS	613
84501111	MÁQUINAS PARA LAVAR ROPA TOT. AUTOMÁTICAS, CON TAMBOR DE ACERO	609
87089950	PARTES DE SISTEMAS DE SUSP., DE VEH. AUTOMÓVILES PART. 87.01	608
87089390	PARTES DE EMBRAGUES DE VEH. AUTOMÓVILES PART. 87.01 A 87.05	606
42022210	BOLSOS DE MANO CON LA SUP. EXTERIOR DE HOJAS DE PLÁSTICO	606
84389000	PARTES DE MAQ. Y APAR. PARA PREP. INDUSTRIAL DE ALIMENTOS O BEBIDAS	605
29053200	PROPILENGLICOL. (PROPANO-1,2-DIOL)	604
31031010	SUPERFOSFATOS SIMPLES	601
84859010	AROS DE OBTURACIÓN, RETENES	600
21021000	LEVADURAS VIVAS.	598
32141010	SELLADORES	598
76042100	PERFILES HUECOS, DE ALEACIONES DE ALUMINIO	597
84669200	PARTES Y ACCESORIOS DESTINADOS A LAS MÁQUINAS PART.84.65	594
84451900	LAS DEMÁS MÁQUINAS PARA LA PREPARACIÓN DE MATERIA TEXTIL	592
62019211	CASACA PARA HOMBRES, DE ALGODÓN	592
85016430	GENERADORES DE CORR. ALT., DE POT. > 7500 Y <=37500 KVA	590
84212193	LOS DEMÁS FILTROS DEPURADORES DE AGUA DE ACCIÓN QUÍMICA	589
18069020	CHOCOLATES SIN RELL., EN FORMAS DIST. DE LOS BLOQUES	587
90189040	APARATOS PARA DIÁLISIS	586
73259110	BOLAS Y ARTICULOS SIMILARES PARA MOLIENDA DE MINERALES	585
28151100	HIDRÓXIDO DE SODIO (SOSA CAUSTICA), SÓLIDA	584
48041910	LOS DEMÁS PAPELES PARA CARAS (CUBIERTAS)	583
61103030	CHALECOS, DE FIBRAS SINTÉTICAS O ARTIFICIALES	583
90189099	PARTES Y ACC. DE LOS DEMAS APAR. E INSTR. DE MEDICINA, CIRUGIA	583
84145900	LOS DEMAS VENTILADORES.	583
85273130	LOS DEMÁS APAR. RECEPTORES DE RADIODIFUSIÓN	582
71189000	LAS DEMAS MONEDAS.	582
85178010	LOS DEMÁS APARATOS TELEFÓNICOS	582
48101910	LOS DEMÁS PAPELES PARA FINES GRÁFICOS, CONT. TOT. FR. <= 10%	582
59119000	LOS DEMAS PROD. Y ART. TEXTILES USOS TÉCNICOS	580
37079010	POLVO IMPRESOR PARA FOTOCOPIADORES (TONER)	579
85442020	OTROS CABLES Y DEMÁS CONDUCTORES ELECTR. DE COBRE	579
85165010	HORNOS DE MICROONDAS, USO DOMESTICO.	578
84151000	ACONDICIONADORES DE AIRE DE PARED O VENTANA	578
39191010	PLACAS, LÁMINAS, HOJAS, CINTAS, PELIC. AUTOADHESIVAS	577
73211110	COCINAS DE COMB. GASEOSOS, O DE GAS Y OTROS COMB.	575
73063000	LOS DEMÁS TUBOS Y PERFILES HUECOS, SOLDADOS DE SECCIÓN CIRCU.	574
84741030	SEPARADORES DE FLOTACIÓN	574
84295190	LAS DEMÁS CARGADORAS Y PALAS CARGADORAS DE CARGA FRONTAL	573
85091010	ASPIRADORAS, CON MOTOR ELECTRICO INCORP., USO DOM., DE POLVO	572
25289010	ULEXITA NATURAL	571
90318090	LOS DEMAS INSTR., APAR. Y MAQUINAS, DE MEDIDA O CONTROL	571
32151991	LAS DEMÁS TINTAS PARA IMPRESORAS DE COMPUTACIÓN, EXC. NEGRAS	569
11090000	GLUTEN DE TRIGO, INCLUSO SECO.	569
85211020	VIDEOS, INCL. CON RECEPTOR DE SEÑALES DE IMAGEN Y SONIDO	567
84289000	LAS DEMAS MAQ. Y APAR. DE ELEVACIÓN, CARGA, DESCARGA	565
39073020	RESINAS EPOXIEN ESTADO LÍQUIDO, EN FORMAS PRIMARIAS.	563
19041000	PRODUCTOS DE CEREALES, OBTENIDO POR INFLADO O TOSTADO	561

PRINCIPALES PRODUCTOS EXPORTADOS POR CHILE

(Miles de US\$ fob)

(Continuación)

Código (1)	Producto (2)	Enero 2002
59031091	LAS DEMÁS TELASARTIF. O SINTÉTICAS RECUBIERTAS, REVESTIDAS	168
73259110	BOLAS Y ARTICULOS SIMILARES PARA MOLIENDA DE MINERALES	167
94036090	LOS DEMAS MUEBLES DE MADERA.	165
44183000	TABLEROS PARA PARQUÉS, DE MADERA.	165
39231090	CAJONES, JAULAS Y ARTICULOS SIMILARES DE PLÁSTICO	164
3019910	LOS DEMAS PECES VIVOS PARA REPRODUCCION	163
28121020	TRICLORURO DE FÓSFORO (TRICLOROFOSFORANO, CLORUROFOSFOROSO)	163
33030000	PERFUMES Y AGUAS DE TOCADOR.	162
44091029	LOS DEMÁS LISTONES Y MOLDURAS PARA MUEBLES	162
52094100	TEJIDOS ALGOD. CONT. >=85%, DE PESO >200 G/M2	160
19011010	PREP. ALIM. INFANTIL, VTA. AL POR MENOR, CONT. LÁCTEO >10%	159
3049031	LOS DEMÁS TROZOS DE MERO	158
3032130	TROZOS DE TRUCHAS CONG., EXCLUIDOS HIGADOS, HUEVAS Y LECHAS	158
21069050	PREPARACIONES CON CONTENIDO DE SÓLIDOS LÁCTEOS >10% EN PESO	158
96039090	ESCOBAS MECANICAS USO MANUAL, PINCELES Y PLUMEROS: CABEZAS PREP.	157
48211010	ETIQUETAS DE TODAS CLASES, DE PAPEL O CARTÓN, IMPRESAS AUTOADH.	156
3021120	TRUCHAS DESCAB. Y EVISC., FR. O REFR., EXC. HIG. Y HUEVAS	156
21041010	CREMAS PREPARADAS	155
85252030	TELÉFONOS CELULARES	154
39131020	ALGINATO DE SODIO, SUS SALES Y SUS ESTERES, FORMAS PRIMARIAS	154
84182190	LOS DEMÁS REFRIGERADORES DOMESTICOS, DE COMPRESIÓN	153
44160010	BARRILES, CUBAS, TINAS Y TINAJAS, DE MADERA	152
69111090	LOS DEMÁS ARTICULOS PARA EL SERVICIO DE MESA O DE COCINA	151
44079990	LAS DEMAS MAD. ASERR. O DESB.LONG., DE ESP. SUP. A 6MM	151
29173300	ORTOFALATOS DE DIOXOLINO O DE DIOXICILO.	151
38249099	LOS DEMÁS PROD. QUÍMICOS O PREP. PARA LA IND. QUÍMICA,	150
84335930	MAQUINAS PARA VENDIMIAR	150
2090020	TOCINO Y GRASA DE CERDO O AVE SIN FUNDIR, CONGELADOS	149
85252090	LOS DEMÁS APARATOS EMISORES CON APARATO RECEPTOR INCORPORADO	149
16052011	CAMARÓN NYLON CONSERV. EN RECP. HERM. CERRADOS	149
20098060	JUGO DE CIRUELA, SIN FERM. Y SIN ALCOHOL, INCL. CON EDULC.	148
70099120	LOS DEMAS ESPEJOS DE VIDRIO, SIN MARCO, SUP REFLECTORA >1000CM2.	148
72119000	LOS DEMÁS POTOS LAM. PLANOS DE HE O ACERO, SIN ALEAR, ANCHO < 600	147
94033010	ESCRITORIOS DE MADERA, DEL TIPO DE LOS UTILIZ. EN OFICINAS	147
18069010	CHOCOLATES RELL., EN FORMAS DIST. DE LOS BLOQUES	147
21013000	ACHICORIA TOSTADA Y DEMÁS SUCED.DEL CAFÉ TOST. Y SUS EXTR.	147
44219010	PALITOS PARA DULCES Y HELADOS, DE MADERA	146
34051010	BETUNES Y CREMAS PARA EL CALZADO	145
74040029	DESPERDICIOS Y DESECHOS, DE ALEACIONES DE COBRE	145
84198100	APARATOS Y DISPOSITIVOS PARA PREPARACION DE BEBIDAS CALIENTES	145
30045010	LOS DEMÁS MEDIC. CON VITAMINAS PARA USO HUMANO, AL DETALLE	145
3026921	MERLUZA COMÚN ENT. FR. O REFR., EXCL. HIG., HUEVAS Y LECHAS	143
73121010	CABLES DE 1MM. HASTA 80MM. DIÁMETRO	142
3071012	OSTRAS CHILENAS, CONGELADAS	142
22041000	VINO ESPUMOSO	142
28299010	YODATO DE POTASIO	142
3049052	LAS DEMÁS CARNES DE SALMONES DEL PACIFICO	141
20096920	LOS DEMÁS MOSTOS DE UVA, SIN FERMENTAR	141
3037411	SCOMBER JAPONICUS PERUANUS ENT. CONG., EXC. HIG. Y HUEVAS	141
3037111	SARDINA ENTERA CONG., EXCLUIDO HIGADOS, HUEVAS Y LECHAS	141
12122050	ALGA LUGA LUGA, FR. O SEC., INCL. PULVERIZ., ESP. ALIM. HUM.	141
70200000	LAS DEMAS MANUFACTURAS DE VIDRIO.	139

PRINCIPALES PRODUCTOS IMPORTADOS POR CHILE

(Miles de US\$ cif)

(Continuación)

Código (1)	Producto (2)	Enero 2002
90261090	LOS DEMÁS INSTR. Y APAR. PARA LA MEDIDA O CONTROL DEL CAUDAL	560
87052010	CAMIONES AUTOMOVILES PARA SONDEOS O PERFORACIONES	560
85232019	LOS DEMÁS DISCOS MAGNETICOS, SIN GRABAR, RÍGIDOS	560
95069110	ARTICULOS Y MATERIAL P. CULTURA FÍSICA	558
61121200	PRENDAS DE DEPORTE, DE PUNTO, DE FIBRAS SINTÉTICAS	557
84811000	VALVULAS REDUCTORAS DE PRESION.	557
84272016	MONTACARGA, DE CARGA FRONTAL Y UNIDAD MOTRIZ TRASERA	555
84272014	MONTACARGA, DE CARGA FRONTAL Y UNIDAD MOTRIZ TRASERA	554
70010000	DESPERDICIOS Y DESECHOS DE VIDRIOS, VIDRIO EN MASA	552
84633000	MAQUINAS PARA TRABAJAR ALAMBRE.	550
84433000	MAQUINAS Y APARATOS DE IMPRIMIR, FLEXOGRAFICOS.	547
30043210	MEDIC. CON HORMONAS CORTICOSTEROIDES, USO HUM., AL DETALLE	546
96032100	CEPILLOS DE DIENTES, INCLUSO PARA DENTADURAS POSTIZAS	546
62046210	PANTALONES DE ALGODÓN MEZCLILLA (DENIM) PARA MUJ. O NIÑAS	544
87042161	CHASSIS CABINADOS DE CAMIONETAS, MOTOR DE EMBOLO (PISTÓN)	544
84779090	LAS DEMÁS PART. DE MAQ. Y APAR. PARA TRABAJAR CAUCHO O PLAST.	543
34011100	JABON DE TOCADOR (INCLUSO LOS MEDICINALES)	543
69120020	VAJILLAS Y DEMAS ART. DE USO DOMESTICO, HIGIENE Y TOCADOR	543
84716090	LAS DEMÁS UNIDADES DE ENTRADA Y SALIDA	542
84109210	CARTULINAS	541
27111300	BUTANOS, LICUADOS.	540
61046211	PANTALONES LARGOS, DE PUNTO, EN ALGODÓN, PARA MUJERES	539
84812010	VÁLVULAS PARA TRANSMISIONES OLEOHIDRAULICAS	535
2013090	LAS DEMÁS CARNES DESHUESADAS DE BOVINOS, FR. O REFR.	535
94054090	LOS DEMAS APARATOS ELECTRICOS DE ALUMBRADO	535
84733020	PARTES Y ACC., INCL. LAS PLACAS FRONTALES Y LOS DISPOSITIVOS	531
38083011	HERBICIDAS PARA VTA. POR MENOR EN ENV. DE HASTA 5 KN O 5 LTS	528
20082011	PIÑAS CONSERVADAS AL NATURAL O EN ALMIBAR, EN RODAJAS	527
20079911	PREPARACIONES DE PULPA DE MELOCOTÓN (DURAZNOS)	527
90189030	MONITORES CARDÍACOS	526
84439000	PARTES DE MAQUINAS Y APARATOS PARA IMPRIMIR	525
94051090	LAS DEMAS LAMPARAS Y APAR. ELECTR. DE ALUMBRADO	525
84822010	RODAMIENTOS DE RODILLOS CONICOS	523
90181200	APARATOS DE DIAGNÓSTICO POR EXPLORACIÓN ULTRASONICA	521
62031200	TRAJES (AMBOS O TERNOS), DE FIBR. SINTET., PARA HOM. O NIÑOS	519
84264100	LAS DEMAS MAQ. Y APAR., AUTOPROPULSADAS SOBRE NEUMÁTICOS	519
39031910	POLIESTIRENO DE USO GENERAL (CRISTAL), EN FORMAS PRIMARIAS	518
49019939	LOS DEMÁS LIBROS DE LITERATURA	518
32091010	PINTURAS A BASE DE POLIMEROS ACRILICOS O VINÍLICOS	517
35051000	DEXTRINA Y DEMAS ALMIDONES Y FÉCULAS MODIFICADOS	515
38112910	LOS DEMAS ADITIVOS P. ACEITES LUBRIC. NO AC. VTA. POR MENOR	515
90211000	ARTÍCULOS Y APARATOS PARA ORTOPEDIA O PARA FRACTURAS	514
94039090	LAS DEMÁS PART. DE MUEBLES DE MAT. COMO EL ROTÉN, MIMBRE.	514
39231010	CAJAS DE PLÁSTICO	513
37019910	PLACAS METÁLICAS PARA LA PREPARACIÓN DE CLISES	512
85353029	INTERRUPTORES PARA UNA TENSIÓN >= 72.5 KV	508
42031090	LAS DEMÁS PRENDAS DE VESTIR, DE CUERO NAT. O CUERO REGEN.	508
84271011	MONTACARGAS ELÉCTRICO, DE CARGA FRONTAL Y UNIDAD MOTRIZ	507
62029320	PARCAS, DE FIBR. SINTET. O ARTIF., PARA MUJER O NIÑAS	506
84831090	LOS DEMÁS ARBOLES DE TRANSMISION Y MANIVELAS.	506
48051100	PAPEL SEMIQUÍMICO PARA ACANALAR	505
91070000	INTERRUPTORES HORARIOS Y DEMAS APAR.	505

(1) Los códigos listados corresponden a los del arancel aduanero vigente a partir del 1° de enero de 2002.

(2) La selección corresponde a los 600 productos principales ordenados por monto para el período enero 2002.

Indicadores de Comercio Exterior

Enero 2002

Banco Central de Chile

PRINCIPALES PRODUCTOS EXPORTADOS POR CHILE
(Miles de US\$ fob)

(Continuación)

Código (1)	Producto (2)	Enero 2002
38081090	LOS DEMÁS INSECTICIDAS ACOND. VENTA POR MENOR EN OTROS ENV.	139
85445910	LOS DEMÁS CONDUCTORES ELECTR. TENSION-80V Y <=1000V	139
39023000	COPOLIMÉROS DE PROPILENO, EN FORMAS PRIM	139
84137000	LAS DEMÁS BOMBAS CENTRIFUGAS.	138
29051910	METIL ISOBUTIL CARBINOL	137
3021211	SALMONES DEL PACIFICO, ENT.FR.O REFR., EXC. HÍG. Y HUEVAS	137
68091110	PLACAS DE YESO FRAGUABLE, REVESTIDAS O REFORZADAS CON PAPEL	137
45031000	TAPONES DE CORCHO NATURAL.	136
3042099	LOS DEMÁS FILETES DE PESCADO, CONGELADOS	134
14049090	LOS DEMÁS PROD. VEGETALES NENCOP	134
3054140	SALMONES DEL ATLANTICO Y DANUBIO, ENTEROS, AHUMADOS	133
14049020	MUSGOS SEC., DIST. USADOS PARA RAMOS Y ADORNOS Y DE MEDIC.	133
70052190	VIDRIOS SIN ARMAR, COLOREADAS EN LA MASA, OPACIFICADOS, CHAPADOS	133
7102100	GUISANTES, INCL. DESV., COCIDOS EN AGUA O VAPOR, CONG.	133
8103000	GROSELLAS, INCLUIDO EL CASIS, FRESCAS.	133
39235010	TAPAS DE PLÁSTICO	132
74040021	DESPERD. Y DESECHOS, DE ALACIONES DE COBRE, DE COBRE-CINC	130
48184010	TOALLAS HIGIENICAS, DE PASTA DE PAPEL	130
5119990	LOS DEMÁS PROD. Y ANIM. MUERTOS DE CAP. 1 Ó 3, NO ALIM. HUM.	129
85251021	EMISORES PARA RADIODIFUSIÓN	129
85182200	VARIOS ALTAVOCES (ALTOPARLANTES) MONTADOS EN UNA MISMA CAJA	129
20098040	JUGO DE KIVI, SIN FERM. Y SIN ALCOHOL, INCL. CON EDULC.	129
83024290	LAS DEMÁS GUARNICIONES, HERRAJES Y ART. SIMIL., PARA MUEBLES	129
39031100	POLIESTIRENO EXPANDIBLE, EN FORMAS PRIMARIAS	127
16010000	EMBUTIDOS DE CARNE, DESPOJ. O SANGRE: PREP. DE ESTOS PROD.	126
72172000	ALAMBRE CINCADO	126
20057000	ACEITUNAS, PREPARADOS O CONSERV., SIN CONG.	126
70052920	LOS DEMÁS VIDRIOS SIN ARMAR, DE VIDRIO FLOT., ESP. >3.5MM Y <=4.5	126
38081010	INSECTICIDAS PARA VTA. POR MENOR EN ENV. <= 5 KN O 5 LT	126
48239099	LOS DEMÁS PAPELES, CARTONES, GUATA DE CELULOSA Y NAPA	125
74072190	BARRAS HUECAS A BASE DE COBRE-CINC (LATÓN)	125
49111010	CATALOGOS COMERCIALES	125
94060010	CASAS PREFABRICADAS.	125
29151210	FORMIATO DE SODIO.	124
29302010	ISOPROPIL ETIL TIOCARBAMATOS	124
3075910	LOS DEMÁS PULPOS CONGELADOS	124
88033090	LAS DEMÁS PART. DE AVIONES O DE HELICOPTEROS	124
39131010	ACIDO ALGINICO, SUS SALES Y SUS ESTERES, EN FORMAS PRIMARIAS	124
62043300	CHAQUETAS (SACOS), DE FIBR. SINTET., PARA MUJ. Y NIÑAS	123
3042092	FILETES DE MERLUZA DE COLA, CONGELADOS	123
33049940	BRONCEADORES Y BLOQUEADORES SOLARES	122
84199000	PARTES DE APAR. Y DISPOSITIVOS PARA EL TRAT. DE MAT.	122
15159010	ACEITE DE ROSA MOSQUETA Y SUS FRACCIONES	121
18069090	LOS DEMÁS CHOCOLATES Y PREP. ALIMENTICIAS CONTENIENDO CACA0	121
94060090	LAS DEMÁS CONSTRUCCIONES PREFABRICADAS.	120
27101963	ACEITES LUBRICANTES TERMINADOS	120
20059010	PIMIENTO PREPARADOS O CONSERV., SIN CONG.	118
52093200	TEJIDOS ALGOD. CONT. >=85%, DE PESO >200 G/M2, TEÑ.	117
20081900	LOS DEMÁS FRUTOS DE CÁSCARA Y SEMILL.,	117
28273930	CLORURO DE LITIO	117
3053020	FILETES DE TRUCHAS, SECOS, SAL. O EN SALMUERA, SIN AHUMAR	117
94060020	GALPONES PREFABRICADOS.	116

(1) Los códigos listados corresponden a los del arancel aduanero vigente a partir del 1° de enero de 2002.

(2) La selección corresponde a los 600 productos principales ordenados por monto para el periodo enero 2002.

PRINCIPALES PRODUCTOS IMPORTADOS POR CHILE
(Miles de US\$ cif)

(Continuación)

Código (1)	Producto (2)	Enero 2002
84136000	LAS DEMAS BOMBAS VOLUMETRICAS ROTATIVAS	505
10063020	ARROZ SEMIBLANO, O BLANCO, GRANO PART.>5% Y <15% EN PESO	503
62029200	ANORAK, CAZADORAS Y SIMIL., DE ALGODÓN, PARA MUJER O NIÑAS	502
42022220	BOLSOS DE MANO CON LA SUP.EXTERIOR DE MATERIAS TEXTILES	500
90192090	LOS DEMÁS APAR. DE OZONOTERAPIA, OXIGENOTERAPIA O AEROSOLTERA	500
73069000	LOS DEMAS TUBOS Y PERFILES HUECOS, DE HIERRO O ACERO	497
35069120	LOS DEMAS ADHESIVOS DE POLÍMEROS DE PART. 39.01 A 39.13	496
39202010	LAS DEMÁS PLACAS, LÁM. POLÍMEROS DE PROPILENO, ESP.<=0,10MM	496
55095310	LOS DEMÁS HILAD. FIBRA DISCONTINUA POLIESTER MEZCADOS CON ALGODÓN	495
87083110	PASTILLAS DE FRENO, MONTADAS, DE VEH. AUTOMÓVILES	493
29054400	D-GLUCITOL (SORBITOL).	492
84135000	LAS DEMAS BOMBAS VOLUMETRICAS ALTERNATIVAS	491
39199010	LAS DEMÁS PLACAS, LÁMINAS, DE POLÍMEROS DE ETILENO	491
87042170	CHASSIS CABINADOS DIESEL DE VEH. TRANSPORTE CARGA	490
29242910	ASPARTAME;(N_L_ALFA-ASPARTIL-L-FENILALANINA 1 METIL ÉSTER)	489
84823000	RODAMIENTOS DE RODILLOS EN FORMA DE TONEL	488
85173010	CENTRALES DE COMPUTACION AUTOMATICA.	488
37013000	LAS DEMAS PLACAS Y PELIC. PLANAS CON UNO MAS LADO > 255MM	488
40101100	CORREAS TRANSPORTADORAS DE CAUCHO, REFORZ. CON METAL	485
90275000	LOS DEMAS INSTR. Y APARATOS QUE USEN RADIACIONES ÓPTICAS	484
35040090	LAS DEMÁS PEPTONAS Y DERIV. MAT. PROTÉICAS Y DERIV., NENCOP	483
73021000	CARRILES (RIELES) DE FUNDICION, HIERRO O ACERO	483
84224000	LAS DEMÁS MAQ. Y APAR. PARA EMPAQUETAR O ENVOLVER MERCADERÍAS	482
84833010	COJINETES SIN LOS RODAMIENTOS INCORPORADOS	482
70132999	LOS DEMAS ART. DE VIDRIO PARA BEBE, EXC. DE VITROCERÁMICA	482
54075220	LOS DEMÁS TEJ. DE POLIESTER >=85% EN PESO, TEÑ., DE PESO >20	481
55032000	FIBRAS DE POLIESTERES DISCONTINUAS, SIN CARDAR	481
73084000	MATERIAL DE ANDAMAJE, DE ENCOFRADO O DE APEO O APUNTALAMIENTO	480
47042100	PASTA QUI. DE CONF. AL SULFITO, EXC. PARA DISOLVER	480
87032419	LOS DEMÁS VEH. TIPO JEEP Y SIM. CON TRACCIÓN EN LAS 4 RUEDAS	480
84849000	SURTIDOS DE JUNTAS DIST. COMPOSICIÓN PRESENTADOS EN BOLSAS,	479
85364990	LOS DEMAS RELEVADORES O RELES, PARA UNA TENSIÓN > 130 V	477
73182400	PASADORES, CLAVIJAS Y CHAVETAS, DE FUNDICION, DE HIERRO O ACERO	476
84418000	LAS DEMAS MAQ. Y APAR. PARA EL TRABAJO DE PASTA DE PAPEL	476
29349990	LOS DEMÁS COMPUESTOS HETEROCÍCLICOS	476
39249000	LOS DEMAS ART. DE USO DOM. Y DE HIGIENE O TOCADOR, DE PLAST.	475
34029010	PREPARACIONES TENSOACTIVAS EXCEPTO DE VENTA AL POR MENOR	475
85422190	LOS DEMÁS CIRCUITOS INTEGRADOS MONOLÍTICOS	475
52051300	HILADOS SENC. DE ALGODÓN SIN PEINAR, CONT. ALGODÓN >=85%	473
29173500	ANHIDRIDO FTÁLICO.	472
63022210	SÁBANAS Y FUNDAS, ESTAMPADAS, DE FIBRAS SINTÉTICAS	471
84413000	MAQUINAS PARA LA FABRICACION DE CAJAS, TUBOS, TAMBORES	471
61034300	PANTALONES (LARGOS, CON PETO, CORTOS Y SHORTS)	470
87168090	LOS DEMAS VEHICULOS NO AUTOMOVILES.	470
84213990	LOS DEMAS APARATOS PARA FILTRAR O DEPURAR GASES	469
84771000	MÁQUINAS DE MOLDEAR POR INYECCIÓN.	468
19011010	PREP. ALIM. INFANTIL., VTA. AL POR MENOR, CONT. LÁCTEO >10%	467
33074900	LAS DEMÁS PREPARACIONES DE PERFUMAR O DESODORIZAR LOCALES	466
30041010	MEDIC. CON PENICIL. O DERIV. O ESTREPTOM., USO HUM.	466
62063000	CAMISAS, BLUSAS Y BLUSAS CAMISERAS, DE ALGODÓN	465
80011000	ESTANO EN BRUTO, SIN ALEAR.	464
48184090	COMPRESAS Y TAMPONES HIGIENICOS Y ART. HIGIENICOS SIMIL.	463

PRINCIPALES PRODUCTOS EXPORTADOS POR CHILE

(Miles de US\$ fob)

(Continuación)

Código (1)	Producto (2)	Enero 2002
52084200	TEJIDOS ALGOD. CONT. >=85%, COLORES, DE LIGAMENTO TAFETÁN	116
54072000	TEJIDOS FABRICADOS CON TIRAS O FORMAS SIMILARES	115
20098090	LOS DEMÁS JUGOSFRUTAS Y HORTAL., SIN FERM. Y SIN ALCOHOL	115
19021910	ESPAGUETIS, SIN COCER, RELLENAR NI PREPARAR DE OTRA FORMA	115
84501111	MÁQUINAS PARA LAVAR ROPA TOT. AUTOMÁTICAS, CON TAMBOR DE ACERO	114
85369013	CONECTORES, BORNÉS Y SIMIL., PARA UNA TENSIÓN <= A 1000 V	114
73066000	LOS DEMÁS TUBOS Y PERFILES HUECOS, SOLDADOS, EXC. LOS DE SECCIÓN	113
71040000	MAÍZ DULCE, INCLUSO COCIDO, CONGELADO.	112
16041930	TRUCHA ENTERA O EN TROZOS, EXCEPTO PICADA	112
49019939	LOS DEMÁS LIBROS DE LITERATURA	112
17041010	CHICLES Y GOMASDE MASCAR, INCLUSO RECUBIERTOS DE AZÚCAR	111
21039090	LAS DEMÁS PREPARACIONES PARA SALSAS Y SALSAS PREPARADAS	111
48059100	LOS DEMÁS PAPELES Y CARTONES PESO <= 150 G/M2	110
95039090	LOS DEMÁS JUGUETES	110
84799090	LAS DEMÁS PART. DE MAQ.Y APAR. MECÁNICOS CON FUN. PROPIA	109
28301022	SULFURO DE SODIO, ACIDO (SULFHIDRATO), EN FORMA ACUOSA	108
72042100	DESPERDICIOS Y DESECHOS, DE ACERO INOXIDABLE	108
44039912	TRONCOS PARA ASERRAR Y HACER CHAPAS DE COIGUE	107
41021000	CUEROS Y PIELES EN BRUTO DE OVINO, CON LANA.	107
16059040	LOCOS, PREPARADOS O CONSERVADOS.	105
8082011	PERAS PACKHMAN'S TRIUMPH, FRESCAS	105
3038010	HIG., HUEVAS Y LECH. DE SALMONES PAC., ATL. Y DANUBIO, CONG.	105
3041059	LAS DEMÁS CARNES SALMONES FRESCAS O REFRIGERADAS	105
18063210	COBERTURAS DE CHOCOLATE, EN BLOQUES, TABLETAS O BARRAS	105
84181090	LAS DEMÁS COMBINACIONES DE REFRIGERADOR Y CONGELADOR	104
29173400	LOS DEMÁS ÉSTERES DEL ACIDO ORTOFTÁLICO.	104
8121000	CEREZAS CONSERV. PROV., NO APTAS CONS. INMEDIATO	103
84099990	LAS DEMÁS PART. IDENTIFICABLES COMO DESTA LOS MOT.	103
	SUBTOTAL	1.534.715
	Resto de productos	43.146
	TOTAL EXPORTACIONES	1.577.860

PRINCIPALES PRODUCTOS IMPORTADOS POR CHILE

(Miles de US\$ cif)

(Continuación)

Código (1)	Producto (2)	Enero 2002
84081090	LOS DEMÁS MOT. DE EMBOLO ENCENDIDO COMPRESION	462
5059000	PIELES Y OTROS PART. DE AVES, EN BRUTO O SIMPL. LIMP.	460
27101992	SOLVENTES DE MEZ. DE HIDROCARBUROS PARAFÍNICOS AROM.	460
63090099	LOS DEMÁS ARTÍCULOS DE PEDRERÍA	459
85319090	PARTES DE APAR. ELECTRICOS DE SENALIZACIÓN ACÚSTICA O VISUAL	459
89039100	BARCOS DE VELA, INCLUSO CON MOTOR AUXILIAR	459
29181400	ACIDO CITRICO.	456
87150010	COCHES DE PASEO PARA TRANSPORTE DE NIÑOS	454
84718090	LAS DEMÁS UNIDADES DE MAQ.AUTOMÁTICAS	454
84313910	PARTES DE LAS DEMÁS MAQ.Y APAR. ELEVADORES O TRASPORTADORES	454
84248900	LOS DEMÁS APAR. MECANICOS PARA PROYECTAR, DISPERSAR Y PULVERIZAR	454
9030000	YERBA MATE.	452
84659990	LAS DEMÁS MAQ.HERR. PARA PRABAJAR MADERA, CORCHO, HUESO	448
39039010	POLIESTIRENO DE ALTO IMPACTO, EN FORMAS PRIMARIAS	448
54023100	HILADOS DE NYLON U OTRA POLIAMIDA, DE TÍTULO <=50	448
87089100	RADIADORES DE VEHICULOS AUTOMOVILES DE PART. 87.01 A 87.05	447
90183910	CATÉTERES	445
84399900	PARTES DE MAQ. Y APAR. PARA LA FABR. O ACABADO DE PAPEL	445
30063000	PREP. OPACIFICANTES PARA EXÁM. RADIOLOG.:REACTIVOS DIAGNÓST.	445
37011000	PLACAS Y PELICULAS PLANAS, PARA RAYOS X	444
64039113	BOTIN QUE CUBRA EL TOBILLO, PLANTILLA DE LONG. >=A 24CM	444
69089012	BALDOSAS DE GRES, DE LADO MAYOR ENTRE 15CM Y 30CM	441
15020010	GRASAS DE ANIM. BOVINOS, OVINOS O CAPRINOS, FUNDIDAS	440
40151910	LOS DEMÁS GUANTES CAUCHO VULC. PARA EXÁMENES MÉDICO-VETER.	440
48211010	ETIQUETAS DE TODAS CLASES, DE PAPEL O CARTÓN	437
85122030	LOS DEMÁS APAR. DE ALUMBRADO, PARA VEH. PART. 87.03	437
87088093	AMORTIGUADORES DE SUSP., DE VEH. AUTOMÓVILES PART. 87.03	436
38249049	LAS DEMÁS PREPARACIONES PARA LA CONCENTRACIÓN DE MINERALES	436
	SUB TOTAL	1.128.977
	Resto de productos	428.969
	Zona Franca	20.222
	TOTAL IMPORTACIONES	1.557.946

(1) Los códigos listados corresponden a los del arancel aduanero vigente a partir del 1° de enero de 2002.

(2) La selección corresponde a los 600 productos principales ordenados por monto para el período enero 2002.

NÚMERO DE EXPORTADORES Y MONTO EXPORTADO DE ACUERDO CON LA CIU, 1996 - 2001 (1)

(Miles de US\$ fob)

CLAVE / PRODUCTO	1996		1997		1998	
	Cantidad de exportadores	Monto exportado	Cantidad de exportadores	Monto exportado	Cantidad de exportadores	Monto exportado
100 Agricultura, fruticultura silvicultura, ganadería y pesca	1.066	1.679.619	1.079	1.630.683	1.024	1.706.485
111 Agricultura	412	160.879	385	173.461	380	219.290
112 Fruticultura	553	1.352.920	528	1.284.374	494	1.389.988
113 Ganadería	173	25.298	223	26.835	198	35.412
121 Madera en pie	32	5.888	27	5.921	27	4.769
122 Extracción de madera	33	105.258	31	110.073	38	27.295
130 Pesca extractiva	74	29.377	73	30.020	72	29.731
200 Minería	132	7.185.451	160	7.882.283	151	6.409.367
211 Petróleo y gas natural	1	967	1	1.342	1	471
212 Explotación de minas de carbón	2	37	2	13	2	44
220 Cobre y hierro	27	6.077.668	29	6.772.260	36	5.442.270
231 Resto de la minería metálica	30	857.908	39	807.211	32	630.186
232 Minería no metálica	76	248.866	90	301.351	84	336.369
240 Minería N.C.E.P. (2)	8	5	7	105	6	27
300 Industria	4.915	6.571.223	4.881	7.048.165	5.007	6.881.860
311 Alimentos	1.037	2.731.657	1.025	2.666.829	1.063	2.521.179
312 Alimentos forrajeros	31	10.774	30	11.214	32	11.870
313 Bebidas, líquidos y alcoholes	245	322.202	233	457.369	245	572.097
314 Tabaco	7	19.515	6	12.986	5	13.251
321 Textiles	521	134.210	483	156.302	468	127.950
322 Confección prendas de vestir	322	37.759	307	36.947	282	30.135
323 Curtiembres, Talabarterías, cueros y pieles	169	10.841	144	20.531	141	14.187
324 Calzado	96	16.034	88	12.438	75	13.286
331 Forestales	379	689.809	385	783.970	391	679.066
332 Muebles	241	39.538	227	53.528	220	53.624
341 Fabricación de celulosa, papel y cartón	347	886.621	330	837.580	319	821.221
342 Editoriales e imprenta	419	118.321	416	133.654	412	128.514
351 Productos químicos básicos	343	304.835	338	456.566	345	380.919
352 Productos químicos preparados	501	142.865	529	153.863	522	148.764
353 Refinería del petróleo y productos derivado	207	192.610	215	251.251	236	248.794
355 Caucho	338	75.556	327	91.968	325	86.574
356 Plástico	650	52.330	679	59.735	686	74.294
361 Productos de barro loza y porcelana	92	13.445	79	13.247	79	16.628
362 Vidrio y manufacturas de vidrio	152	8.287	135	20.225	146	20.747
369 Productos minerales no metálicos	119	11.240	121	8.496	123	11.625
371 Industria básica del hierro y del acero	192	45.180	188	44.022	194	43.961
372 Industria básica de metales no ferrosos	145	153.005	123	155.903	140	178.113
381 Productos metálicos	766	130.351	780	131.330	775	137.013
382 Maquinaria y equipos	981	119.530	1.024	141.913	1.063	129.245
383 Material eléctrico	759	86.494	768	98.462	773	105.324
384 Material de transporte	465	177.329	437	201.442	427	273.945
385 Instrumentos de medida, óptica y relojería	438	10.537	420	13.760	461	12.092
391 Joyería y artículos conexos	54	14.416	44	6.429	53	8.952
392 Instrumentos musicales	24	301	18	273	15	149
393 Artículos para deportes y atletismo	72	2.474	56	2.258	54	1.680
399 Otros productos N.C.E.P. (2)	290	13.157	255	13.670	260	16.661
900 OTROS	141	109.788	157	92.956	161	78.885
TOTAL	5.792	15.546.081	5.789	16.654.087	5.857	15.076.596

(1) Los sumandos de la columna «cantidad de exportadores», no concuerdan con el total general ni con los totales parciales, debido a que un mismo exportador (RUT) puede embarcar productos clasificados en distintas claves.
 (2) N.C.E.P.: No comprendidos en las partidas anteriores.

NÚMERO DE EXPORTADORES Y MONTO EXPORTADO DE ACUERDO CON LA CIIU, 1996 - 2001 (1)

(Miles de US\$ fob)

continuación

CLAVE / PRODUCTO	1999		2000		2001	
	Cantidad de exportadores	Monto exportado	Cantidad de exportadores	Monto exportado	Cantidad de exportadores	Monto exportado
100 Agricultura, fruticultura silvicultura, ganadería y pesca	1.029	1.719.073	1.010	1.691.156	1.030	1.661.547
111 Agricultura	403	212.363	416	223.209	403	199.698
112 Fruticultura	471	1.392.743	508	1.367.891	511	1.369.294
113 Ganadería	178	25.937	134	21.907	150	26.386
121 Madera en pie	34	4.907	37	5.306	46	5.418
122 Extracción de madera	49	52.822	39	46.476	47	34.453
130 Pesca extractiva	66	30.301	61	26.367	59	26.298
200 Minería	151	7.092.142	151	8.346.472	145	7.500.471
211 Petróleo y gas natural	-	-	-	-	2	1.393
212 Explotación de minas de carbón	3	88	2	130	1	78
220 Cobre y hierro	33	6.179.245	37	7.427.818	44	6.661.317
231 Resto de la minería metálica	31	606.285	30	619.073	29	533.811
232 Minería no metálica	88	306.503	85	299.282	81	303.270
240 Minería N.C.E.P. (2)	7	20	7	169	7	602
300 Industria	5.129	7.348.315	4.849	8.270.435	5.097	8.311.494
311 Alimentos	1.070	2.589.324	1.060	2.596.294	1.086	2.695.034
312 Alimentos forrajeros	35	8.654	24	5.368	28	3.792
313 Bebidas, líquidos y alcoholes	254	576.058	275	608.203	336	624.862
314 Tabaco	6	12.995	4	13.462	5	16.281
321 Textiles	315	110.966	389	109.845	417	101.722
322 Confección prendas de vestir	297	24.523	223	36.897	239	40.574
323 Curtiembres, Talabarterías, cueros y pieles	130	19.984	114	27.040	133	26.538
324 Calzado	86	8.084	66	6.214	63	5.913
331 Forestales	387	862.811	384	880.090	429	964.676
332 Muebles	257	55.826	206	56.008	191	49.473
341 Fabricación de celulosa, papel y cartón	320	1.029.318	328	1.317.182	338	1.057.060
342 Editoriales e imprenta	382	91.499	352	87.242	364	73.560
351 Productos químicos básicos	481	425.233	342	672.187	337	716.085
352 Productos químicos preparados	432	153.626	516	186.590	535	208.500
353 Refinería del petróleo y productos derivado	226	252.975	188	493.981	207	560.217
355 Caucho	304	77.578	297	85.273	294	84.754
356 Plástico	686	72.995	648	74.274	698	86.882
361 Productos de barro loza y porcelana	55	14.711	60	16.460	72	17.506
362 Vidrio y manufacturas de vidrio	149	19.866	144	20.902	182	22.971
369 Productos minerales no metálicos	127	19.969	111	13.066	128	12.216
371 Industria básica del hierro y del acero	231	55.059	203	90.251	231	74.934
372 Industria básica de metales no ferrosos	147	180.901	138	214.053	132	222.286
381 Productos metálicos	813	135.451	790	117.347	801	105.215
382 Maquinaria y equipos	1.093	148.695	1.049	131.956	1.098	153.066
383 Material eléctrico	870	112.269	777	100.546	864	112.046
384 Material de transporte	432	254.012	367	281.982	378	238.340
385 Instrumentos de medida, óptica y relojería	492	11.825	414	12.189	484	12.258
391 Joyería y artículos conexos	45	7.986	36	6.450	36	8.533
392 Instrumentos musicales	24	208	21	229	12	253
393 Artículos para deportes y atletismo	49	1.566	42	493	38	2.148
399 Otros productos N.C.E.P. (2)	231	13.348	214	8.363	244	13.798
900 OTROS	184	96.210	192	117.697	220	132.997
TOTAL	5.987	16.255.740	5.698	18.425.760	5.987	17.606.508

(1) Los sumandos de la columna «cantidad de exportadores», no concuerdan con el total general ni con los totales parciales, debido a que un mismo exportador (RUT) puede embarcar productos clasificados en distintas claves.
 (2) N.C.E.P.: No comprendidos en las partidas anteriores.

INTERCAMBIO COMERCIAL CON LA UNIÓN EUROPEA (1)
1998 - 2001
(Miles de US\$)

PAÍS	PERÍODO	EXPORTACIONES (2)	IMPORTACIONES	SALDO BALANZA COMERCIAL
ALEMANIA	1998	562.532	811.688	-249.156
	1999	579.233	627.158	-47.925
	2000	453.413	622.172	-168.759
	2001	518.378	692.203	-173.825
AUSTRIA	1998	3.972	34.219	-30.247
	1999	8.662	35.410	-26.748
	2000	11.278	48.176	-36.898
	2001	13.496	40.554	-27.058
BÉLGICA	1998	340.714	110.665	230.049
	1999	303.294	97.858	205.436
	2000	364.815	98.141	266.674
	2001	234.681	109.771	124.910
DINAMARCA	1998	40.508	66.285	-25.777
	1999	45.868	50.137	-4.269
	2000	49.018	73.968	-24.950
	2001	56.967	66.282	-9.315
ESPAÑA	1998	292.753	656.012	-363.259
	1999	335.464	410.828	-75.364
	2000	390.742	428.118	-37.376
	2001	344.796	466.118	-121.322
FINLANDIA	1998	48.104	97.750	-49.646
	1999	52.382	71.179	-18.797
	2000	61.192	88.175	-26.983
	2001	36.188	84.270	-48.082
FRANCIA	1998	446.344	680.497	-234.153
	1999	507.212	417.626	89.586
	2000	630.910	447.838	183.072
	2001	604.421	575.257	29.164
GRECIA	1998	71.470	6.969	64.501
	1999	26.054	1.596	24.458
	2000	47.835	2.886	44.949
	2001	42.302	5.074	37.228

- (1) Los códigos listados en esta sección, son los del Arancel Aduanero vigente hasta el 31 de diciembre de 2001, la mayor parte de los cuales sigue vigente.
(2) Las cifras de exportación incluyen los Informes de Variación de Valor (IVV) de la Declaración de Exportación.

INTERCAMBIO COMERCIAL CON LA UNIÓN EUROPEA (1)

1998 - 2001

(Miles de US\$)

(Continuación)

PAÍS	PERÍODO	EXPORTACIONES (2)	IMPORTACIONES	SALDO BALANZA COMERCIAL
IRLANDA	1998	10.462	45.642	-35.180
	1999	15.689	41.369	-25.680
	2000	20.619	42.187	-21.568
	2001	24.504	43.093	-18.589
ITALIA	1998	672.883	680.124	-7.241
	1999	655.356	514.825	140.531
	2000	815.872	419.011	396.861
	2001	802.208	436.494	365.714
LUXEMBURGO	1998	484	2.146	-1.662
	1999	247	1.775	-1.528
	2000	361	2.485	-2.124
	2001	1.017	6.631	-5.614
PAÍSES BAJOS	1998	426.379	109.253	317.126
	1999	519.896	82.736	437.160
	2000	455.914	94.430	361.484
	2001	537.210	107.583	429.627
PORTUGAL	1998	14.490	45.839	-31.349
	1999	19.746	48.800	-29.054
	2000	20.309	50.639	-30.330
	2001	20.790	53.563	-32.773
REINO UNIDO	1998	1.173.719	256.337	917.382
	1999	1.095.854	182.205	913.649
	2000	1.072.802	177.759	895.043
	2001	1.235.829	194.914	1.040.915
SUECIA	1998	108.238	246.680	-138.442
	1999	67.069	270.826	-203.757
	2000	121.979	284.360	-162.381
	2001	80.746	182.296	-101.550
TOTAL UNION EUROPEA	1998	4.213.052	3.850.106	362.946
	1999	4.232.026	2.854.328	1.377.698
	2000	4.517.059	2.880.345	1.636.714
	2001	4.553.533	3.064.103	1.489.430

- (1) Los códigos listados en esta sección, son los del Arancel Aduanero vigente hasta el 31 de diciembre de 2001, la mayor parte de los cuales sigue vigente.
 (2) Las cifras de exportación incluyen los Informes de Variación de Valor (IVV) de la Declaración de Exportación.

PRINCIPALES PRODUCTOS EXPORTADOS A ALEMANIA

(Miles de US\$ fob)

CÓDIGO	DESCRIPCIÓN	1998	1999	2000	2001
26030000	MINERALES DE COBRE Y SUS CONCENTRADOS.	93.766	143.302	137.256	174.191
74031100	CATODOS Y SECCIONES DE CATODO, DE COBRE	153.022	181.566	77.263	101.841
74031900	LOS DEMAS COBRE REFINADOS.	41.438	45.427	56.368	42.487
22042110	VINOS CON DENOMINACION DE ORIGEN.	14.689	18.333	22.711	27.373
47032100	PASTA QUIMICA DE CONIFERAS, SEMIBLANQUEADA	9.279	19.934	20.023	17.876
30420500	FILETES DE SALMON, CONGELADOS.	6.950	6.425	11.537	16.957
30420400	FILETES DE MERLUZA, CONGELADOS.	12.245	15.309	9.326	12.749
12119040	MOSQUETA	14.553	7.912	6.088	7.796
22042990	LOS DEMAS VINOS Y MOSTOS DE UVA.	3.906	6.261	7.554	7.549
47032900	PASTA QUIMICA DE MADERA A LA SOSA	545	2.672	5.484	7.545
25000000	SERVICIOS CONSIDERADOS EXPORTACION	892	2.088	1.726	5.810
23012010	HARINA DE PESCADO IMPROPIA PARA ALIMENTACION HUM.	15.861	10.776	8.383	5.343
74020010	COBRE PARA EL AFINO.	11.285	3.942	788	5.310
30490500	LAS DEMAS CARNES DE SALMON, CONGELADAS.	647	485	1.462	5.212
28369100	CARBONATOS DE LITIO.	4.024	4.716	5.146	4.876
40900000	MIEL NATURAL.	4.863	1.432	3.983	4.719
16023100	PREPARACIONES Y CONSERVAS, DE PAVO.	1.566	905	771	4.297
80610000	UVAS.	3.656	4.563	2.782	4.068
81320000	CIRUELAS SECAS.	1.267	3.014	2.558	3.846
71069120	PLATA EN BRUTO, ALEADA.	37.093	15.564	1.329	3.534
81120900	FRAMBUESAS, ZARZAMORAS, MORAS-FRAMBUESA	8.939	3.296	6.258	2.996
16052012	CAMARONES CONSERVADOS CONGELADOS.	3.168	2.723	2.424	2.643
71081200	ORO EN BRUTO, EXCEPTO EN POLVO	36.368	12.637	11.946	2.352
30420900	LOS DEMAS FILETES DE PESCADO, CONGELADOS	2.760	1.705	2.188	2.166
80810000	MANZANAS FRESCAS.	3.496	3.462	1.053	2.112
74091100	CHAPAS Y BANDAS, DE COBRE REFINADO	821	2.390	3.611	2.009
80232000	NUECES DE NOGAL SIN CASCARA, FRESCAS	1.740	1.370	2.001	1.383
81330000	MANZANAS SECAS.	3.204	2.856	2.029	1.198
74091900	LAS DEMAS CHAPAS Y BANDAS, DE COBRE REFINADO	3.290	1.785	652	981
12119090	LAS DEMAS PLANTAS, PARTES DE PLANTAS	9.218	2.907	1.543	843
28273900	LOS DEMAS CLORUROS.	2.131	378	642	450
81120100	MORAS, INCLUSO COCIDAS O AZUCARADAS	1.046	2.181	1.146	287
21069020	PREPARACIONES COMPUESTAS NO ALCOHOLICAS	809	2.270	20	42
26011210	PELLETS DE MINERALES DE HIERRO	10.148	4.709	-	-
26209000	LAS DEMAS CENIZAS Y RESIDUOS	584	746	2.995	-
29051100	METANOL (ALCOHOL METILICO).	-	2.461	-	-
SUBTOTAL		519.267	542.501	421.048	482.843
Otros Productos		43.265	36.732	32.365	35.536
TOTAL PAÍS		562.532	579.233	453.413	518.378

Se incluyen los productos que hayan igualado o superado la cota de US\$2.000.000 en alguno de los períodos; los que se ordenan según el último monto transado.

PRINCIPALES PRODUCTOS IMPORTADOS DESDE ALEMANIA

(Miles de US\$ cif)

CÓDIGO	DESCRIPCIÓN	1998	1999	2000	2001
87032390	LOS DEMAS VEHICULOS TRANSPORTE PERSONAS	12.530	11.830	17.429	28.003
30049010	LOS DEMAS MEDICAMENTOS	8.221	11.848	13.180	15.245
32041900	LAS DEMAS MATERIAS COLORANTES ORGANICAS	4.229	7.729	15.912	15.164
84351010	MAQUINAS Y APARATOS	895	200	1.019	12.106
84119900	LAS DEMAS PARTES DE TURBINAS DE GAS	600	20.043	1.730	10.867
84431900	LAS DEMAS IMPRESORAS OFFSET.	9.226	2.770	7.077	10.359
85141000	HORNOS DE RESISTENCIA	500	201	783	9.238
84431100	IMPRESORAS OFFSET	5.288	4.101	160	8.028
87032490	LOS DEMAS VEHICULO TRANSPORTE PERSONAS.	5.109	3.960	7.818	8.011
87042350	CHASSIS CABINAS MAS DE 2000 KILOS	9.752	2.291	4.947	7.452
84283300	LOS DEMAS AP. ELEVADORES O TRANSPORTADOR	29.629	18.150	3.990	7.017
84742000	MAQUINAS Y APARATOS PARA QUEBRANTAR	16.867	394	122	6.881
72254000	LOS DEMAS PROD.LAMINADO CALIENTE, PLANOS.	3.966	4.037	4.559	6.818
84295900	LAS DEMAS PALAS MECANICAS, EXCAVADORAS.	1.427	1.400	3.026	6.651

PRINCIPALES PRODUCTOS IMPORTADOS DESDE ALEMANIA

(Continuación)

(Miles de US\$ cif)

CÓDIGO	DESCRIPCIÓN	1998	1999	2000	2001
48101100	PAPEL Y CARTON TIPO UTILIZADO ESCRIBIR.	5.792	4.247	7.982	6.130
84793000	PRENSAS P. FABRICAR TABLEROS	88	473	66	6.031
48092000	PAPEL AUTOCOPIA	5.220	5.323	5.661	5.563
84263000	GRUAS SOBRE PORTICOS.	2	-	-	5.301
73084000	MATERIAL DE ANDAMIAJE	2.612	1.603	8.083	4.819
38083010	HERBICIDAS, INHIBIDORES GERMINACION	2.637	3.151	5.237	4.755
38220000	REACTIVOS COMPUESTOS DE DIAGNOSTICO	5.032	4.739	3.767	4.509
85179000	PARTES DE APARATOS ELECTRICOS DE TELEFONIA	7.674	1.795	5.538	4.209
87012000	TRACTORES DE CARRETERA PARA SEMIRREMOLQUES	7.124	1.509	2.031	3.378
76069200	LAS DEMAS CHAPAS Y BANDAS DE ALEACIONES	8.145	8.080	5.111	2.684
85372000	CUADROS, PANEL, CONSOLA Y SIMILAR	4.448	10.056	957	2.491
84264100	LAS DEMAS MAQUINAS Y APARATOS	8.637	13	7.751	2.384
84223000	MAQUINAS Y APARATOS PARA LLENAR	4.591	3.922	5.714	2.352
84798990	LAS DEMAS MAQUINAS Y APARATOS MECANICOS	11.140	4.128	2.621	1.888
84198990	LOS DEMAS APARATOS Y DISPOSITIVOS	12.199	10.512	939	1.478
309900	MERCANCIAS ORGANISMOS INTERNACIONALES	155	4.783	15.454	1.294
84148000	LOS DEMAS BOMBAS Y COMPRESORES DE AIRE	9.882	2.220	2.483	1.212
84749000	PARTES DE MAQ. Y APARAT.	7.484	1.178	431	903
85171900	LOS DEMAS TELEFONOS	5.006	606	754	889
84798910	MAQUINAS PARA LA INDUSTRIA QUIMICA Y FARM.	8.615	771	953	603
84213900	LOS DEMAS APARATOS PARA FILTRAR O DEPURAR	7.014	3.137	1.566	523
85252090	LOS DEMAS EMISORES RECEPTORES.	334	5.016	2.929	177
73051200	LOS DEMAS TUBOS TIPO USADO OLEODUCTOS	12.530	-	-	-
84384000	MAQUINAS Y APARATOS PARA LA INDUSTRIA	802	17.756	143	-
84434000	IMPRESORAS HELIOGRAFICAS (HUECOGRABADO)	5.431	1	-	-
SUBTOTAL		250.832	183.971	167.923	215.409
Otros Productos		560.856	443.187	454.249	476.794
TOTAL PAIS		811.688	627.158	622.172	692.203

Se incluyen los productos que hayan igualado o superado la cuota de US\$5.000.000 en alguno de los períodos; los que se ordenan según el último monto transado.

PRINCIPALES PRODUCTOS EXPORTADOS A AUSTRIA

(Miles de US\$ fob)

CÓDIGO	DESCRIPCIÓN	1998	1999	2000	2001
74091100	CHAPAS Y BANDAS, DE COBRE REFINADO	1.812	5.007	4.226	4.837
22042110	VINOS CON DENOMINACION DE ORIGEN.	643	908	1.218	1.367
74199919	LOS DEMAS COSPELES	-	-	-	1.238
26131010	CONCENTRADOS TOSTADOS DE MOLIBDENO.	-	563	765	1.106
28419010	PERRENATO DE AMONIO.	401	1.075	1.696	963
97030000	OBRAS ORIGINALES DE ESTATUARIA	-	-	-	739
94060000	CONSTRUCCIONES PREFABRICADAS.	-	-	-	543
2071400	TROZOS Y DESPOJOS DE GALLO O GALLINA	-	-	167	519
2072700	TROZOS Y DESPOJOS DE PAVO, CONGELADOS	-	-	-	467
74091900	LAS DEMAS CHAPAS Y BANDAS, DE COBRE REFINADO	486	582	460	404
16023100	PREPARACIONES Y CONSERVAS, DE PAVO.	-	-	-	312
10051000	MAIZ PARA SIEMBRA.	31	25	1	244
84741000	MAQUINAS Y APARATOS PARA CLASIFICAR	-	107	-	107
29054200	PENTAERITRITOL (PENTAERITRITA).	106	41	120	82
16051013	CENTOLLAS Y CENTOLLON CONSERVADOS	59	25	106	30
7129090	LAS DEMAS HORTALIZAS SECAS	101	-	-	-
26209000	LAS DEMAS CENIZAS Y RESIDUOS	-	-	2.353	-
SUBTOTAL		3.639	8.332	11.112	12.958
Otros Productos		333	330	166	538
TOTAL PAIS		3.972	8.662	11.278	13.496

Se incluyen los productos que hayan igualado o superado la cuota de US\$100.000 en alguno de los períodos; los que se ordenan según el último monto transado.

PRINCIPALES PRODUCTOS IMPORTADOS DESDE AUSTRIA

(Miles de US\$ cif)

CÓDIGO	DESCRIPCIÓN	1998	1999	2000	2001
84212190	LOS DEMAS APARATOS PARA FILTRAR O DEPURAR	11	-	15	1.473
39012000	POLIETILENO	-	563	-	1.408
86040000	VEHICULOS PARA EL MANTENIMIENTO	-	-	220	1.353
55041000	FIBRAS DE VISCOSA DISCONTINUAS	2.576	1.759	1.547	1.061
84799000	PARTES DE MAQ.Y APARATOS MECANICOS	378	10	618	1.020
84193200	SECADORES, PARA LA MADERA	312	1.082	2.056	852
84771000	MAQUINAS PARA MOLDEAR POR INYECCION.	2.291	2.157	700	701
84289000	LAS DEMAS MAQUINAS Y APARATOS DE ELEVACION	-	2	1.027	395
29181400	ACIDO CITRICO.	1.643	1.194	691	216
84194000	APARATOS DE DESTILACION	-	-	3.249	-
84264100	LAS DEMAS MAQUINAS Y APARATOS	-	-	3.814	-
85152100	MAQ. Y APARATOS P. SOLDAR METALES	-	2.245	-	-
SUBTOTAL		7.234	9.218	17.219	12.333
Otros Productos		26.985	26.192	30.957	28.220
TOTAL PAÍS		34.219	35.410	48.176	40.554

Se incluyen los productos que hayan igualado o superado la cota de US\$1.000.000 en alguno de los períodos; los que se ordenan según el último monto transado.

PRINCIPALES PRODUCTOS EXPORTADOS A BÉLGICA

(Miles de US\$ fob)

CÓDIGO	DESCRIPCIÓN	1998	1999	2000	2001
26209000	LAS DEMAS CENIZAS Y RESIDUOS	33.565	27.279	30.537	45.567
74020010	COBRE PARA EL AFINO.	36.715	30.281	38.757	35.131
47032100	PASTA QUIMICA DE CONIFERAS, SEMIBLANQUEADA	82.075	84.455	129.229	31.799
28012000	YODO.	46.048	32.667	33.202	27.174
28342100	NITRATO DE POTASIO.	17.507	20.569	18.515	20.855
74031100	CATODOS Y SECCIONES DE CATODO, DE COBRE	18.495	13.764	10.298	14.989
22042110	VINOS CON DENOMINACION DE ORIGEN.	6.114	7.420	8.929	8.371
28369100	CARBONATOS DE LITIO.	6.192	7.843	8.905	7.662
47032900	PASTA QUIMICA DE MADERA A LA SOSA	22.028	15.538	29.029	6.063
31025000	NITRATO DE SODIO.	11.218	11.645	7.107	5.671
47031100	PASTA QUIMICA DE CONIFERAS, CRUDA	6.107	3.798	9.233	2.858
16051013	CENTOLLAS Y CENTOLLON CONSERVADOS	3.552	1.675	1.360	2.348
31059090	LOS DEMAS ABONOS.	-	4	3.757	2.128
22042990	LOS DEMAS VINOS Y MOSTOS DE UVA.	1.920	1.626	936	1.746
8112090	FRAMBUESAS, ZARZAMORAS, MORAS-FRAMBUESA	2.227	1.810	2.212	1.660
31059010	NITRATO SODICO POTASICO (SALITRE)	447	1.565	841	1.425
3061420	CENTOLLAS Y CENTOLLON	811	765	1.478	1.408
16023200	PREPARACIONES Y CONSERVAS DE GALLO	1.108	2.159	1.523	1.387
26131010	CONCENTRADOS TOSTADOS DE MOLIBDENO.	-	638	2.584	968
8112010	MORAS, INCLUSO COCIDAS O AZUCARADAS	641	1.171	1.032	847
26139010	CONCENTRADOS SIN TOSTAR DE MOLIBDENO.	-	-	7.601	823
8061000	UVAS.	5.612	5.323	1.232	772
8081000	MANZANAS FRESCAS.	6.311	3.952	287	677
28299000	PERCLORATOS; BROMATOS Y PERBROMATOS	1.399	1.270	-	629
28276000	YODUROS Y OXIYODUROS.	1.736	1.638	856	531
3042050	FILETES DE SALMON, CONGELADOS.	1.653	399	896	447
16052090	QUISQUILLAS Y GAMBAS PREPARADAS	1.372	603	-	98
8082010	PERAS FRESCAS.	3.922	2.509	175	97
31043000	SULFATO DE POTASIO.	248	2.083	1.047	91
48109100	LOS DEMAS PAPELES Y CARTONES, MULTICAPAS	-	4.176	3.602	83
28100000	OXIDOS DE BORO; ACIDOS BORICOS.	1.899	94	143	38
8105000	KIWIS FRESCOS	3.921	2.897	90	19
23012010	HARINA DE PESCADO IMPROPIA PARA ALIMENTAC.HUM.	1.051	959	422	8

PRINCIPALES PRODUCTOS EXPORTADOS A BÉLGICA

(Continuación)

(Miles de US\$ fob)

CÓDIGO	DESCRIPCIÓN	1998	1999	2000	2001
12119090	LAS DEMAS PLANTAS, PARTES DE PLANTAS	4.533	1.631	-	-
27040000	COQUES Y SEMICOQUES DE HULLA, DE LIGNITO	-	-	1.167	-
	SUBTOTAL	330.425	294.206	356.980	224.371
	Otros Productos	10.290	9.087	7.835	10.310
	TOTAL PAÍS	340.714	303.294	364.815	234.681

Se incluyen los productos que hayan igualado o superado la cota de US\$1.000.000 en alguno de los períodos; los que se ordenan según el último monto transado.

PRINCIPALES PRODUCTOS IMPORTADOS DESDE BÉLGICA

(Miles de US\$ cif)

CÓDIGO	DESCRIPCIÓN	1998	1999	2000	2001
39012000	POLIETILENO	670	1.950	3.559	5.671
27100099	LOS DEMAS ACEITES DE PETROLEO	3.889	1.447	2.481	3.904
30049010	LOS DEMAS MEDICAMENTOS PREPARADOS	1.595	1.865	2.216	3.237
57024200	LAS DEMAS ALFOMBRAS Y REVEST.	4.296	3.540	3.922	3.234
84741000	MAQUINAS Y APARATOS PARA CLASIFICAR	1.372	107	304	2.919
87032390	LOS DEMAS VEHICULOS TRANSPORTE PERSONAS	6.016	5.385	1.635	2.378
84148000	LOS DEMAS BOMBAS Y COMPRESORES DE AIRE	4.067	1.648	1.883	2.267
85179000	PARTES DE APARATOS ELECTRICOS DE TELEFONIA	53	54	1.210	2.220
84283300	LOS DEMAS AP. ELEVADORES O TRANSPORTADOR	-	-	-	2.055
30022000	VACUNAS PARA LA MEDICINA HUMANA.	2.282	1.588	1.556	1.752
48092000	PAPEL AUTOCOPIA, INCLUSO IMPRESO	-	293	955	1.688
85421200	TARJETAS PROVISTAS DE CIRCUITOS INTEGRADOS	-	9	17	1.633
38081010	INSECTICIDAS ACONDICIONADOS VENTA POR MENOR	12	234	331	1.537
57033000	ALFOMBRAS Y DEMAS REVEST.	927	835	1.207	1.526
84834010	ENGRANAJES Y RUEDAS DE FRICCION.	72	342	387	1.494
73089000	LAS DEMAS CONSTRUCCION Y PARTES	93	8	57	1.457
34021300	AGENTES DE SUPERFICIE ORGANICOS	1.366	941	1.322	1.392
85178000	LOS DEMAS APARATOS DE TELEFONIA	-	0	808	1.383
12091100	SEMILLA DE REMOLACHA AZUCARERA	75	657	1.269	1.338
21069090	LAS DEMAS PREPARACIONES ALIMENTICIAS	260	378	755	1.232
85175000	LOS DEMAS APARATOS DE TELECOMUNICACION	25	9	247	1.148
30043210	MEDICAMENTOS QUE CONTENGAN HORMONAS	500	429	707	1.119
84137000	LAS DEMAS BOMBAS CENTRIFUGAS.	296	1.106	294	1.107
29304000	METIONINA.	803	535	1.492	1.070
84149000	PARTES DE BOMBAS Y COMPRESORES DE AIRE.	1.199	831	739	1.069
85442020	CABLES Y DEMAS CONDUCTORES ELECTRICOS	14	4	242	1.057
39011000	POLIETILENO DE DENSIDAD INFERIOR A 0,94.	309	561	564	1.034
32141000	MASTIQUES: PLASTES (ENDUIDOS) DE RELLENO	357	103	1.077	959
54077300	TEJIDOS CON HILADOS DE DISTINTOS COLORES	824	1.272	783	905
57029200	LAS DEMAS ALFOMBRA Y REVEST.	1.295	797	1.026	902
57050000	LAS DEMAS ALFOMBRAS Y REVESTIMIENTOS	1.035	906	1.289	866
85393200	LAMPARA DE VAPOR DE MERCURIO O SODIO	2.060	1.315	1.315	860
32041700	COLORANTES PIGMENTARIOS Y PREPARACIONES	1.084	966	718	723
32151900	LAS DEMAS TINTAS DE IMPRENTA	1.162	599	906	697
84144000	COMPRESORES DE AIRE MONTADOS EN CHASIS	1.573	388	848	688
37024300	LAS DEMAS PELICULAS FOTOG. EN ROLLOS	635	632	1.045	634
18062000	LAS DEMAS PREPARACIONES ALIMENTICIAS	1.862	1.209	833	388
38112110	ADITIVOS PARA ACEITES LUBRICANTES	969	1.104	994	229
84798990	LAS DEMAS MAQUINAS Y APARATOS MECANICOS	1.057	27	221	135
28301010	SULFUROS DE SODIO, NEUTRO.	1.096	461	46	60
85399000	PARTES DE LAMPARAS Y TUBOS ELECTRICOS	1.018	791	714	38
85433000	MAQUINAS Y APARATOS DE GALVANOTECNIA	-	-	2.774	4
4021000	LECHE CONCENTRADA, AZUC., CON MAT. GRASA	265	292	1.475	-
4022180	LECHE EN POLVO, SIN EDULCORAR CON 26%	2.544	-	-	-

PRINCIPALES PRODUCTOS IMPORTADOS DESDE BÉLGICA

(Continuación)

(Miles de US\$ cif)

CÓDIGO	DESCRIPCIÓN	1998	1999	2000	2001
31026000	SALES DOBLES Y MEZCLAS	1.131	1.154	837	-
31054000	DIHIDROGENOORTOFOSFATO DE AMONIO	1.012	385	431	-
61052000	CAMISAS, DE PUNTO, PARA HOMBRES O NIÑOS.	1.338	131	-	-
84021100	CALDERAS DE VAPOR, ACUOTUBULARES.	-	13.146	283	-
84798100	MAQUINAS Y APARAT.P.TRABAJAR METALES.	-	-	1.913	-
87032290	LOS DEMAS VEHICULOS P.TRANSPORTE PERSONA	2.069	-	-	-
	SUBTOTAL	54.574	50.433	49.689	60.008
	Otros Productos	56.090	47.426	48.452	49.762
	TOTAL PAÍS	110.665	97.858	98.141	109.771

Se incluyen los productos que hayan igualado o superado la cuota de US\$1.000.000 en alguno de los períodos; los que se ordenan según el último monto transado.

PRINCIPALES PRODUCTOS EXPORTADOS A DINAMARCA

(Miles de US\$ fob)

CÓDIGO	DESCRIPCIÓN	1998	1999	2000	2001
22042110	VINOS CON DENOMINACION DE ORIGEN.	13.944	19.344	19.514	19.365
3042050	FILETES DE SALMON, CONGELADOS.	3.318	877	335	8.490
23012010	HARINA DE PESCADO IMPROPIA PARA ALIMENTAC.HUM.	292	250	6.042	6.836
22042990	LOS DEMAS VINOS Y MOSTOS DE UVA.	4.894	5.457	7.045	6.434
13023900	LOS DEMAS MUCILAGOS Y ESPESATIVOS	7.223	7.487	6.571	5.002
12122090	LAS DEMAS ALGAS, FRESCAS O SECAS	1.467	1.808	2.727	2.482
16052012	CAMARONES CONSERVADOS CONGELADOS.	1.327	3.262	969	1.612
13023100	AGAR-AGAR.	771	1.098	957	1.134
44121910	MADERAS CONTRACHAPADA	44	656	837	1.025
3049050	LAS DEMAS CARNES DE SALMON, CONGELADAS,	841	24	218	803
16052090	QUISQUILLAS Y GAMBAS PREPARADAS	1.070	303	-	413
44079990	LAS DEMAS MADERAS ASERRADAS O DESBASTADA	262	238	530	368
12122010	ALGAS GRACILAREA, LESSONIA, IRIDAEA, FRE	856	908	393	266
94039000	PARTES DE LOS DEMAS MUEBLES.	159	509	614	216
3061320	LANGOSTINOS CONGELADOS.	1.681	496	-	-
23032010	COSETA DE REMOLACHA	-	1.670	-	-
74199919	LOS DEMAS COSPELES	-	-	605	-
	SUBTOTAL	38.150	44.386	47.359	54.444
	Otros Productos	2.358	1.483	1.659	2.523
	TOTAL PAÍS	40.508	45.868	49.018	56.967

Se incluyen los productos que hayan igualado o superado la cuota de US\$500.000 en alguno de los períodos; los que se ordenan según el último monto transado.

PRINCIPALES PRODUCTOS IMPORTADOS DESDE DINAMARCA

(Miles de US\$ cif)

CÓDIGO	DESCRIPCIÓN	1998	1999	2000	2001
84798990	LAS DEMAS MAQUINAS Y APARATOS MECANICOS	755	1.278	591	3.412
84213900	LOS DEMAS APARATOS PARA FILTRAR O DEPURAR	2.673	101	308	2.302
84283900	LOS DEMAS AP. ELEVADORES O TRANSPORTADOR	1.625	250	418	1.994
29362700	VITAMINA C Y SUS DERIVADOS, SIN MEZCLAR	101	96	183	1.637
84388010	MAQUINAS Y APARATOS	363	102	502	1.509
38249090	LOS DEMAS PRODUCTOS QUIMICOS PREPARADOS	1.099	1.324	1.378	1.479
30043110	MEDICAMENTOS QUE CONTENGAN INSULINA	994	1.867	2.329	1.338
84388090	LAS DEMAS MAQUINAS Y APARATOS	39	49	1.648	1.323
30049010	LOS DEMAS MEDICAMENTOS PREPARADOS	959	1.088	785	1.310

PRINCIPALES PRODUCTOS IMPORTADOS DESDE DINAMARCA

(Miles de US\$ cif)

(Continuación)

CÓDIGO	DESCRIPCIÓN	1998	1999	2000	2001
84385000	MAQUINAS Y APARATOS PARA LA PREPARACION	214	775	1.346	1.182
84389000	PARTES DE MAQUINAS Y APARATOS	438	720	752	1.149
84659100	SIERRAS PARA TRABAJAR MADERA, CORCHO	-	-	-	1.147
84211900	LAS DEMAS CENTRIFUGADORAS Y SECADORAS	941	374	678	1.127
84818090	LOS DEMAS ARTICULOS DE GRIFERIA	975	1.032	1.131	1.119
32091010	PINTURAS A BASE DE POLIMEROS ACRILICOS	1.146	1.328	1.022	997
30029000	SANGRE HUMANA, ANIMAL, TOXINAS, CULTIVOS	1.091	985	703	870
84799000	PARTES DE MAQ. Y APARATOS MECANICOS	1.100	330	214	655
13023900	LOS DEMAS MUCILAGOS Y ESPESATIVOS	1.261	808	972	591
35079090	LAS DEMAS ENZIMAS Y PREPARACIONES ENZIMA.	1.236	705	560	488
84193900	LOS DEMAS SECADORES.	2.408	-	1.923	474
84361000	MAQUINAS Y APARATOS P. PREPARAR ALIMENTOS	720	86	14.563	361
10030000	CEBADA.	15	-	6.889	169
5119110	HUEVAS Y LECHAS DE PESCADOS	262	1.114	1.142	145
4021000	LECHE CONCENTRADA, AZUC., CON MAT. GRASA	-	2.632	-	-
21061000	CENCENTRADOS DE PROTEINAS Y SUSTANCIAS	20	291	1.126	-
84051000	GENERADORES DE GAS POBRE	3.004	-	-	-
84431100	IMPRESORAS OFFSET	-	2.275	-	-
SUBTOTAL		23.438	19.610	41.164	26.782
Otros Productos		42.848	30.526	32.804	39.500
TOTAL PAÍS		66.285	50.137	73.968	66.282

Se incluyen los productos que hayan igualado o superado la cota de US\$1.000.000 en alguno de los períodos; los que se ordenan según el último monto transado.

PRINCIPALES PRODUCTOS EXPORTADOS A ESPAÑA

(Miles de US\$ fob)

CÓDIGO	DESCRIPCIÓN	1998	1999	2000	2001
26030000	MINERALES DE COBRE Y SUS CONCENTRADOS.	49.955	57.257	95.441	41.714
3026920	MERLUZA FRESCA O REFRIGERADA	29.836	32.299	29.414	26.384
3037800	MERLUZAS CONGELADAS, EXCLUIDOS FILETES	21.999	23.946	24.022	22.896
47032100	PASTA QUIMICA DE CONIFERAS, SEMIBLANQUEADA	9.039	19.168	27.247	18.674
29051100	METANOL (ALCOHOL METILICO).	1.722	6.700	17.994	16.871
74031100	CATODOS Y SECCIONES DE CATODO, DE COBRE	5.092	14.622	15.410	15.527
74031900	LOS DEMAS COBRE REFINADOS.	10.367	16.975	14.145	14.657
28342100	NITRATO DE POTASIO.	10.438	14.528	9.913	14.272
8081000	MANZANAS FRESCAS.	11.701	16.031	9.509	13.387
16059090	LOS DEMAS MOLUSCOS E INVERTEBRADOS	9.228	7.495	7.058	11.512
44039990	LAS DEMAS MADERAS EN BRUTO	-	8.878	17.214	8.742
26131010	CONCENTRADOS TOSTADOS DE MOLIBDENO.	10.759	8.714	8.487	8.650
44071019	LAS DEMAS	2.035	2.917	5.973	8.582
28012000	YODO.	-	1.048	3.053	7.831
47032900	PASTA QUIMICA DE MADERA A LA SOSA	2.583	444	2.347	6.713
16059020	ALMEJAS, PREPARADAS O CONSERVADAS.	7.495	6.668	6.481	6.633
3037930	CONGRIO, COJINOVA, BROTLULA Y PEJERREY	4.177	3.696	5.554	6.555
8105000	KIWIS FRESCOS	11.947	5.878	6.284	6.180
23012010	HARINA DE PESCADO IMPROPIA PARA ALIMENTAC. HUM.	11.228	7.617	7.770	5.299
8061000	UVAS.	3.381	3.546	3.798	4.426
250000	SERVICIOS CONSIDERADOS EXPORTACION	863	1.408	2.683	4.108
16059070	CHOLGAS, CHORITOS Y CHOROS	143	1.215	904	4.014
3026990	LOS DEMAS PESCADOS FRESCOS O REFRIGERADOS	303	2.820	2.388	3.605
2043000	CANALES O MEDIOS CANALES DE CORDEROS	1.162	976	2.073	2.544
44081010	HOJAS PARA CHAPADO Y CONTRACHAPADO	1.160	2.041	2.334	2.507
3049040	LAS DEMAS CARNES DE MERLUZA, CONGELADA	2.944	2.307	2.902	2.384
8094010	CIRUELAS FRESCAS.	1.027	1.773	1.555	2.381

PRINCIPALES PRODUCTOS EXPORTADOS A ESPAÑA

(Continuación)

(Miles de US\$ fob)

CÓDIGO	DESCRIPCIÓN	1998	1999	2000	2001
3042090	LOS DEMAS FILETES DE PESCADO, CONGELADOS	2.188	1.002	1.302	2.252
72027000	FERROMOLIBDENO.	3.452	2.607	2.039	1.876
22042110	VINOS CON DENOMINACION DE ORIGEN.	844	1.104	1.351	1.873
8082010	PERAS FRESCAS.	2.360	3.210	2.356	1.795
3056300	ANCHOAS SALADAS SIN SECAR NI AHUMAR	1.504	2.944	2.001	1.693
8132000	CIRUELAS SECAS.	3.047	2.378	2.159	1.661
2044200	LOS DEMAS CORTES DE OVINOS, SIN DESHUESAR	118	202	485	1.597
3037990	LOS DEMAS PESCADOS CONGELADOS	2.534	1.323	960	1.490
3042040	FILETES DE MERLUZA, CONGELADOS.	552	673	1.073	1.471
5040000	TRIPAS, VEJIGAS Y ESTOMAGOS DE ANIMALES,	1.310	1.554	1.711	1.422
3041040	FILETES Y DEMAS CARNES DE MERLUZA	1.476	1.880	1.524	1.409
7119000	LAS DEMAS Y MEZCLAS DE LEG. Y HORT.	1.144	375	784	1.361
3032200	SALMONES DEL ATLANTICO Y DEL DANUBIO	29	-	49	1.263
44039910	TRONCOS PARA ASERRAR Y HACER CHAPAS	40	139	86	1.257
3049090	LAS DEMAS CARNES DE PESCADO CONGELADAS	236	157	334	1.218
31025000	NITRATO DE SODIO.	1.161	1.333	1.487	1.143
74199919	LOS DEMAS COSPELES	-	434	1.836	1.106
23032010	COSETA DE REMOLACHA	-	-	-	1.080
44079990	LAS DEMAS MADERAS ASERRADAS O DESBASTADAS	1.784	2.894	2.532	1.055
44091090	LAS DEMAS MADERA CONIFERA PERFILADAS.	28	115	77	1.022
3038000	HIGADOS, HUEVAS Y LECHAS DE PESCADOS	1.085	1.532	983	907
3075900	PULPOS, CONGELADOS, SECOS, SALADOS	3.017	2.860	224	874
74199911	COSPELES DE ALEACIONES A BASE DE CU	5.990	3.895	2.436	826
74111000	TUBOS DE COBRE REFINADO.	568	785	1.039	758
72042100	DESPERDICIOS Y DESECHOS, DE ACERO INOXID.	523	667	1.411	509
44111100	TABLEROS DE FIBRA MASA VOLUMICA	1.239	735	209	376
16059030	MACHAS, PREPARADAS O CONSERVADAS.	4.113	970	448	234
12119090	LAS DEMAS PLANTAS, PARTES DE PLANTAS	3.996	358	104	22
7114000	PEPINOS Y PEPINILLOS CONSERVADOS	1.156	-	44	-
44032019	LAS DEMAS MADERAS P. PULPA, DE CONIFERAS	2.254	3.617	-	-
84118200	LAS DEMAS TURBINAS DE GAS DE POTENCIA	-	-	6.470	-
SUBTOTAL		268.332	310.710	369.465	320.597
Otros Productos		24.421	24.754	21.277	24.199
TOTAL PAÍS		292.753	335.464	390.742	344.796

Se incluyen los productos que hayan igualado o superado la cota de US\$1.000.000 en alguno de los períodos; los que se ordenan según el último monto transado.

PRINCIPALES PRODUCTOS IMPORTADOS DESDE ESPAÑA

(Miles de US\$ cif)

CÓDIGO	DESCRIPCIÓN	1998	1999	2000	2001
40119100	NEUMATICOS NUEVOS DE CAUCHO	18.916	17.263	26.045	29.293
84742000	MAQUINAS Y APARATOS PARA QUEBRANTAR	8.314	615	844	14.244
28353100	TRIFOSFATO DE SODIO	3.095	5.499	8.743	10.226
49019930	LIBROS DE LITERATURA EN GENERAL	9.405	8.096	9.746	9.190
87032390	LOS DEMAS VEHICULOS TRANSPORTE PERSONAS	3.679	715	3.234	8.469
69089000	LAS DEMAS BALDOSAS DE CERAMICA	13.071	6.641	10.720	7.309
72283000	LAS DEMAS BARRAS DE ACEROS ALEADOS	758	4.916	8.191	6.603
86031000	AUTOMOTORES Y TRANVIAS CON MOTOR	1.189	7.556	7.492	6.278
87042110	FURGONES CON CARGA MAXIMA	4.846	4.450	4.736	5.717
87032290	LOS DEMAS VEHICULOS P. TRANSPORTE PERSONAS	6.527	96	650	5.668
85179000	PARTES DE APARATOS ELECTRICOS DE TELEFONIA	16.919	4.550	3.755	5.465
94039000	PARTES DE LOS DEMAS MUEBLES.	1.868	1.000	2.520	4.082
31026000	SALES DOBLES Y MEZCLAS	-	-	4.019	4.023
85445910	LOS DEMAS CONDUCTORES ELECTRICOS	4.753	2.792	2.561	3.885

PRINCIPALES PRODUCTOS IMPORTADOS DESDE ESPAÑA

(Miles de US\$ cif)

(Continuación)

CÓDIGO	DESCRIPCIÓN	1998	1999	2000	2001
49019100	DICCIONARIOS E ENCICLOPEDIAS	8.362	2.040	3.574	3.813
49029000	LOS DEMAS DIARIOS Y PUBLICACIONES	4.500	3.817	3.492	3.529
85171900	LOS DEMAS TELEFONOS	19.576	7.625	2.945	3.488
84818010	LOS DEMAS ARTICULOS DE GRIFERIA	5.253	3.743	3.891	2.460
84281090	LOS DEMAS ASCENSORES Y MONTACARGAS.	7.142	2.977	1.867	2.123
73218100	LOS DEMAS APARATOS NO ELECTRICOS	4.028	2.907	3.376	2.111
84195000	INTERCAMBIADORES DE CALOR.	5.689	1.220	252	2.063
73089000	LAS DEMAS CONSTRUCCION Y PARTES, DE FUND.	9.393	2.537	1.222	1.907
64039900	LOS DEMAS CALZADO SUELA CAUCHO, PLAST.	7.663	4.745	2.973	1.859
87043110	FURGONES DE LA PARTIDA 8704.3100	7.219	2.219	1.337	1.626
84212190	LOS DEMAS APARATOS PARA FILTRAR O DEPURAR	5.153	408	882	1.357
94032000	LOS DEMAS MUEBLES DE METAL	8.691	1.528	450	1.131
84185000	LOS DEMAS ARMARIOS, ARCAS, VITRINAS	5.741	810	982	973
84249000	PARTES DE APARATOS MECANICOS	814	949	4.549	732
85447000	CABLES DE FIBRAS OPTICAS.	5.070	1.671	163	206
73082000	TORRES Y CASTILLETES, DE FUNDICION, DE HIERRO	6.874	100	-	11
84798910	MAQUINAS PARA LA INDUSTRIA QUIMICA Y FARMC.	18.552	8	8	7
85173010	CENTRALES DE COMPUTACION AUTOMATICA.	6.717	2	3	4
SUBTOTAL		229.781	103.493	125.221	149.854
Otros Productos		426.231	307.335	302.896	316.265
TOTAL PAÍS		656.012	410.828	428.118	466.118

Se incluyen los productos que hayan igualado o superado la cota de US\$4.000.000 en alguno de los períodos; los que se ordenan según el último monto transado.

PRINCIPALES PRODUCTOS EXPORTADOS A FINLANDIA

(Miles de US\$ fob)

CÓDIGO	DESCRIPCIÓN	1998	1999	2000	2001
26030000	MINERALES DE COBRE Y SUS CONCENTRADOS.	37.244	39.389	41.661	22.628
22042110	VINOS CON DENOMINACION DE ORIGEN.	5.282	6.564	8.125	7.606
72027000	FERROMOLIBDENO.	2.826	2.781	2.167	2.499
22042990	LOS DEMAS VINOS Y MOSTOS DE UVA.	252	105	443	750
26131010	CONCENTRADOS TOSTADOS DE MOLIBDENO.	811	999	772	386
250000	SERVICIOS CONSIDERADOS EXPORTACION	20	1.074	6.000	-
20029010	PUERES Y JUGO TOMATES	672	-	-	-
74199919	LOS DEMAS COSPELES	-	73	586	-
SUBTOTAL		47.106	50.984	59.754	33.869
Otros Productos		999	1.398	1.438	2.320
TOTAL PAÍS		48.104	52.382	61.192	36.188

Se incluyen los productos que hayan igualado o superado la cota de US\$500.000 en alguno de los períodos; los que se ordenan según el último monto transado.

PRINCIPALES PRODUCTOS IMPORTADOS DESDE FINLANDIA

(Miles de US\$ cif)

CÓDIGO	DESCRIPCIÓN	1998	1999	2000	2001
84392000	MAQUINAS Y APARATOS	-	-	-	7.739
84295100	CARGADORAS Y PALAS CARGADORAS DE CARGA	523	1.556	-	4.579
48102100	PAPEL CUICHE O ESTUCADO LIGERO (L.W.C.)	13.747	7.369	7.398	3.945
48101100	PAPEL Y CARTON TIPO UTILIZADO ESCRIBIR,	4.311	3.858	5.231	3.411
84212900	LOS DEMAS APARATOS PARA FILTRAR O DEPURAR	8.347	481	97	2.878

PRINCIPALES PRODUCTOS IMPORTADOS DESDE FINLANDIA

(Miles de US\$ cif)

(Continuación)

CÓDIGO	DESCRIPCIÓN	1998	1999	2000	2001
84659100	SIERRAS PARA TRABAJAR MADERA, CORCHO	-	-	-	2.544
48101200	PAPEL Y CARTON TIPO UTILIZADO ESCRIBIR.	1.953	2.656	2.705	2.513
32061110	PIGMENTOS, CON UN CONTENIDO DE DIOXIDO DE TITANIO	3.152	1.705	2.069	2.188
84261900	LOS DEMAS PUENTES RODANTES Y GRUAS	-	475	102	1.999
84193900	LOS DEMAS SECADORES.	-	-	-	1.918
85299000	LAS DEMAS PARTES	342	1.212	3.227	1.691
84741000	MAQUINAS Y APARATOS PARA CLASIFICAR	4.170	-	2.767	1.440
23099090	LAS DEMAS PREPARACIONES	743	1.447	1.656	1.376
35079090	LAS DEMAS ENZIMAS Y PREPARACIONES	126	80	1.265	1.323
85044000	CONVERTIDORES ESTATICOS.	566	642	966	1.289
84283900	LOS DEMAS AP. ELEVADORES O TRANSPORTADOR	164	18	257	1.151
84742000	MAQUINAS Y APARATOS PARA QUEBRANTAR	699	386	44	1.140
90328900	LOS DEMAS INSTRUMENTOS Y APARATOS	53	24	377	1.135
84304100	LAS DEMAS MAQUINAS DE SONDEO O DE PERFORACION	2.314	1.390	600	1.081
28332900	LOS DEMAS SULFATOS.	1.692	505	1.256	1.040
90278000	LOS DEMAS INSTRUMENTOS	316	927	236	1.021
84793000	PRENSAS P. FABRICAR TABLEROS	5.066	-	-	891
48045900	LOS DEMAS PAPEL Y CARTON KRAFT	1.506	1.075	1.617	882
48102900	LOS DEMAS PAPEL Y CARTON	1.759	614	2.211	871
84219900	PARTES DE APARATOS PARA FILTRAR O DEPURAR	697	1.015	917	709
84834020	REDUCTORES, MULTIPLICADORES Y VARIADORES	1.140	253	367	634
84391000	MAQUINAS Y APARATOS	1.986	6.967	993	613
85015300	LOS DEMAS MOTORES CORRIENTE ALTERNA	3.272	308	297	611
85175000	LOS DEMAS APARATOS DE TELECOMUNICACION	3.182	997	846	600
84399100	PARTES DE MAQUINAS O APARATOS	839	1.270	1.115	545
84818090	LOS DEMAS ARTICULOS DE GRIFERIA	2.048	376	731	520
84659900	LAS DEMAS MAQUINAS HERRAMIENTAS	-	118	13.232	449
90221900	APARATOS DE RAYOS X PARA OTROS USOS.	36	1.847	8	413
59119000	LOS DEMAS PRODUCTOS Y ARTICULOS TEXTILES	363	1.143	777	370
72193300	PROD. LAMINADO FRIO, ACERO INOX., ESPESO	1.182	1.105	1.913	363
84399900	PARTES DE MAQ. Y APARATOS	100	103	1.746	332
85179000	PARTES DE APARATOS ELECTRICOS DE TELEFONIA	968	1.186	122	324
39012000	POLIETILENO	835	-	1.248	170
72193200	PROD. LAMINADO FRIO, ACERO INOX., ESPESO	287	478	1.105	140
48026010	PAPEL P. ESCRIBIR, DIBUJO O IMPRESION, M	1.122	453	251	74
85252090	LOS DEMAS EMISORES RECEPTORES.	1.463	1.977	34	10
84303100	CORTADORAS, ARRANCADORAS Y MAQUINAS	1.061	535	1.649	-
84411000	CORTADORAS DE CUALQUIER TIPO.	1	-	1.608	-
84768900	LAS DEMAS MAQ.PARA LA VENTA AUTOMATICA	7	3.222	533	-
SUBTOTAL		72.136	49.774	63.572	56.921
Otros Productos		25.614	21.405	24.603	27.350
TOTAL PAIS		97.750	71.179	88.175	84.270

Se incluyen los productos que hayan igualado o superado la cuota de US\$1.000.000 en alguno de los períodos; los que se ordenan según el último monto transado.

PRINCIPALES PRODUCTOS EXPORTADOS A FRANCIA

(Miles de US\$ fob)

CÓDIGO	DESCRIPCIÓN	1998	1999	2000	2001
74031100	CATODOS Y SECCIONES DE CATODO, DE COBRE	286.075	349.596	405.767	411.049
29051100	METANOL (ALCOHOL METILICO).	8.146	15.215	38.226	29.208
47032100	PASTA QUIMICA DE CONIFERAS, SEMIBLANQUEADA	29.098	31.118	50.506	26.545
3072910	OSTION DEL NORTE (ARGOPECTEN PURPURATUS)	18.364	19.762	16.134	24.254
74031900	LOS DEMAS COBRE REFINADOS.	6.398	13.374	16.474	15.508
3042050	FILETES DE SALMON, CONGELADOS.	6.129	4.675	8.686	12.776
10051000	MAIZ PARA SIEMBRA.	11.200	5.870	6.948	8.798

PRINCIPALES PRODUCTOS EXPORTADOS A FRANCIA

(Miles de US\$ fob)

(Continuación)

CÓDIGO	DESCRIPCIÓN	1998	1999	2000	2001
22042110	VINOS CON DENOMINACION DE ORIGEN.	2.468	4.414	5.640	7.282
3049050	LAS DEMAS CARNES DE SALMON, CONGELADAS,	5.292	3.491	7.875	6.163
8112090	FRAMBUESAS, ZARZAMORAS, MORAS-FRAMBUESA	6.179	6.442	7.290	5.671
22042990	LOS DEMAS VINOS Y MOSTOS DE UVA.	6.115	4.921	5.399	5.255
47032900	PASTA QUIMICA DE MADERA A LA SOSA	5.305	1.645	10.617	4.829
3042040	FILETES DE MERLUZA, CONGELADOS.	297	123	3.637	3.894
12122090	LAS DEMAS ALGAS, FRESCAS O SECAS	2.421	2.834	2.563	2.761
2500000	SERVICIOS CONSIDERADOS EXPORTACION	1.322	2.886	2.422	2.196
8081000	MANZANAS FRESCAS.	2.233	2.349	1.821	2.171
8061000	UVAS.	2.251	1.799	2.067	1.887
12099190	LAS DEMAS SEMILLAS DE LEGUMBRES Y HORTAL.	1.359	1.582	1.712	1.643
7108000	LAS DEMAS LEGUMBRES Y HORTALIZAS	2.043	1.438	1.464	1.471
8062000	PASAS.	1.382	1.099	1.837	1.445
16051013	CENTOLLAS Y CENTOLLON CONSERVADOS	4.540	1.656	1.158	1.333
8132000	CIRUELAS SECAS.	-	-	610	1.299
16042040	LAS DEMAS PREPARACIONES Y CONSERVAS	-	-	1	1.285
85243100	DISCOS LASER GRABADOS, PARA REPRODUCIR	-	1.333	894	1.278
74199919	LOS DEMAS COSPELES	-	-	-	1.268
3032200	SALMONES DEL ATLANTICO Y DEL DANUBIO	44	107	192	1.008
8112010	MORAS, INCLUSO COCIDAS O AZUCARADAS	1.166	2.103	1.457	935
12122010	ALGAS GRACILAREA, LESSONIA, IRIDAEA	218	524	989	841
2044200	LOS DEMAS CORTES DE OVINOS, SIN DESHUESAR	654	669	673	771
16051014	CENTOLLAS Y CENTOLLON CONSERVADOS	-	822	320	669
41021000	PIELES EN BRUTO DE OVINO, CON LANA.	37	84	365	641
8092000	CEREZAS FRESCAS.	1.091	880	703	637
28276000	YODUROS Y OXIYODUROS.	-	-	-	568
28100000	OXIDOS DE BORO: ACIDOS BORICOS.	39	-	-	548
44111900	LOS DEMAS TABLEROS DE FIBRA	-	1.029	809	532
29012900	LOS DEMAS HIDROCARBUROS ACICLICOS	524	647	520	514
8105000	KIWIS FRESCOS	494	626	552	489
8082010	PERAS FRESCAS.	1.856	1.260	1.123	456
12060000	SEMILLA DE GIRASOL, INCLUSO QUEBRANTADA.	530	1.591	2.248	437
8133000	MANZANAS SECAS.	580	368	340	407
8094010	CIRUELAS FRESCAS.	501	423	579	360
16051012	JAIBAS CONSERVADAS CONGELADAS	555	342	462	312
3026920	MERLUZA FRESCA O REFRIGERADA	192	715	451	296
8102000	FRAMBUESAS, ZARZAMORAS, MORAS	667	426	532	287
16042090	LAS DEMAS PREPARACIONES Y CONSERVAS DE PESCADO	1.420	1.430	1.031	277
3072110	OSTION DEL NORTE (ARGOPECTEN PURPURATUS)	815	1.128	1.158	267
7123010	SETAS, INCLUSO EN TROZOS O RODAJAS	132	617	218	260
3042060	FILETES DE TRUCHA, CONGELADOS.	795	205	148	253
3061410	JAIVAS CONGELADAS	600	157	165	173
87089900	LAS DEMAS PARTES Y ACCESORIOS DE VEHICUL.	783	661	410	153
8119000	LOS DEMAS FRUTOS SIN COCER O COCIDOS	326	544	135	135
3031000	SALMONES DEL PACIFICO CONGELADO	1.382	-	126	106
7133310	ALUBIA COMUN, SECA DESVAINADAS	913	279	763	87
23012010	HARINA DE PESCADO IMPROPIA PARA ALIMENTAC. HUM.	2.787	-	12	56
12093000	SEMILLAS DE PLANTAS HERBACEAS UTILIZADAS	175	682	183	54
12119090	LAS DEMAS PLANTAS, PARTES DE PLANTAS	870	238	54	33
3041050	FILETES Y DEMAS CARNES DE SALMON, FRESCO	831	304	-	-
28012000	YODO.	2.124	2.095	2.703	-
44081010	HOJAS PARA CHAPADO Y CONTRACHAPADO	714	-	-	-
71081200	ORO EN BRUTO, EXCEPTO EN POLVO	3.781	-	-	-
74020010	COBRE PARA EL AFINO.	864	-	-	-
74199911	COSPELES DE ALEACIONES A BASE DE CU, AL.	-	-	2.481	-
84714900	LOS DEMAS COMPUTADORES DIGITALES	-	4	700	-
	SUBTOTAL	437.077	498.581	622.348	593.830
	Otros Productos	9.267	8.631	8.562	10.591
	TOTAL PAÍS	446.344	507.212	630.910	604.421

Se incluyen los productos que hayan igualado o superado la cota de US\$500.000 en alguno de los períodos; los que se ordenan según el último monto transado.

PRINCIPALES PRODUCTOS IMPORTADOS DESDE FRANCIA

(Miles de US\$ cif)

CÓDIGO	DESCRIPCIÓN	1998	1999	2000	2001
32041900	LAS DEMAS MATERIAS COLORANTES ORGANICAS	37.728	47.643	55.284	62.262
87032390	LOS DEMAS VEHICULOS TRANSPORTE PERSONAS	20.788	23.313	39.616	51.329
84118200	LAS DEMAS TURBINAS DE GAS DE POTENCIA	37.977	15.417	-	47.079
310000	PARTES,PIEZAS,CONJUNTOS ARMADURIA	12.506	13.392	50.614	28.809
87032290	LOS DEMAS VEHICULOS P.TRANSORTE PERSONA	7.012	4.352	12.707	20.396
84051000	GENERADORES DE GAS POBRE	-	-	-	15.576
87042110	FURGONES CON CARGA MAXIMA	8.993	11.550	14.493	12.288
44160000	BARRILES, CUBAS, TINAS	6.989	6.032	7.927	11.093
85175000	LOS DEMAS APARATOS DE TELECOMUNICACION	203	88	219	10.592
87053000	CAMIONES DE BOMBEROS.	23.817	12.964	3.836	10.237
30049010	LOS DEMAS MEDICAMENTOS PREPARADOS	6.728	6.621	6.199	7.803
33030000	PERFUMES Y AGUAS DE TOCADOR.	8.016	7.008	7.553	7.373
30022000	VACUNAS PARA LA MEDICINA HUMANA.	2.367	5.665	8.574	6.959
33049900	LAS DEMAS PREPARACIONES DE BELLEZA	5.051	4.726	5.424	5.249
84772000	MAQUINAS EXTRUSORAS.	-	-	-	5.186
85365010	INTERRUPTORES PARA UNA TENSION INFERIOR	8.084	5.103	5.285	4.926
87033290	LOS DEMAS VEHICULOS TRANSPORTE PERS.	206	105	1.338	4.757
85421200	TARJETAS PROVISTAS DE CIRCUITOS INTEGRADOS	112	228	1.226	4.042
34022000	PREPARACIONES TENSOACTIVAS,PARA LAVAR.	182	13.132	3.428	3.714
85179000	PARTES DE APARATOS ELECTRICOS DE TELEFONIA	15.154	2.748	2.677	2.986
84742000	MAQUINAS Y APARATOS PARA QUEBRANTAR	6.221	6	161	2.669
39269090	LAS DEMAS MANUFACTURAS, DE PLASTICO.	4.015	2.425	2.279	2.543
85371000	CUADROS, PANEL, CONSOLA Y DEMAS SOPORTES	4.158	2.559	989	2.526
85372000	CUADROS, PANEL, CONSOLA Y SIMILAR	5.926	1.378	1.224	1.050
84119900	LAS DEMAS PARTES DE TURBINAS DE GAS	34	4.169	1.966	907
84798990	LAS DEMAS MAQUINAS Y APARATOS MECANICOS	5.650	469	633	588
31023000	NITRATO DE AMONIO, INCLUSO EN DISOLUCION	5.354	3.209	1.314	415
85173090	LOS DEMAS APARATOS DE COMPUTACION	5.493	199	3	201
309900	MERCANCIAS ORGANISMOS INTERNACIONALES	808	5.090	4.490	97
84212190	LOS DEMAS APARATOS PARA FILTRAR O DEPURAR	8.878	313	840	64
85016400	GENERADOR CORRIENTE ALTERNA	14.789	-	-	10
10030000	CEBADA.	-	4.432	863	-
84021100	CALDERAS DE VAPOR, ACUOTUBULARES	16.997	168	-	-
84068100	LAS DEMAS TURBINAS DE VAPOR DE POTENCIA>	42.274	1.070	36	-
84431100	IMPRESORAS OFFSET	5.045	-	-	-
86031000	AUTOMOTORES Y TRANVIAS CON MOTOR	90.510	-	-	-
SUBTOTAL		418.065	205.574	241.198	333.727
Otros Productos		262.432	212.052	206.640	241.530
TOTAL PAÍS		680.497	417.626	447.838	575.257

Se incluyen los productos que hayan igualado o superado la cota de US\$4.000.000 en alguno de los períodos; los que se ordenan según el último monto transado.

PRINCIPALES PRODUCTOS EXPORTADOS A GRECIA

(Miles de US\$ fob)

CÓDIGO	DESCRIPCIÓN	1998	1999	2000	2001
74031100	CATODOS Y SECCIONES DE CATODO, DE COBRE	61.266	20.685	43.426	38.608
80810000	MANZANAS FRESCAS.	2.149	2.617	1.471	1.041
250000	SERVICIOS CONSIDERADOS EXPORTACION	3.289	174	15	740
38082010	FUNGICIDAS ACONDICIONADOS VENTA POR MENOR	558	434	513	505
81050000	KIWIS FRESCOS	942	321	173	265
30759000	PULPOS, CONGELADOS, SECOS, SALADOS	1.063	27	-	225
8082010	PERAS FRESCAS.	338	547	251	155
80610000	UVAS.	188	221	181	134
30322000	SALMONES DEL ATLANTICO Y DEL DANUBIO	-	-	-	106

PRINCIPALES PRODUCTOS EXPORTADOS A GRECIA

(Miles de US\$ fob)

(Continuación)

CÓDIGO	DESCRIPCIÓN	1998	1999	2000	2001
3037990	LOS DEMAS PESCADOS CONGELADOS	-	-	-	105
39232100	SACOS, BOLSAS Y CUCURUCHOS, DE POLIMEROS	23	3	145	31
23012010	HARINA DE PESCADO IMPROPIA PARA ALIMENTAC. HUM.	289	439	46	-
26080000	MINERALES DE CINCO Y SUS CONCENTRADOS.	878	-	-	-
47032100	PASTA QUIMICA DE CONIFERAS, SEMIBLANQUEADA	-	-	1.286	-
48010000	PAPEL PRENSA EN BOBINAS O EN HOJAS.	-	151	-	-
72027000	FERROMOLIBDENO.	147	-	-	-
	SUBTOTAL	71.131	25.619	47.508	41.913
	Otros Productos	339	435	328	390
	TOTAL PAÍS	71.470	26.054	47.835	42.302

Se incluyen los productos que hayan igualado o superado la cota de US\$100.000 en alguno de los períodos; los que se ordenan según el último monto transado.

PRINCIPALES PRODUCTOS IMPORTADOS DESDE GRECIA

(Miles de US\$ cif)

CÓDIGO	DESCRIPCIÓN	1998	1999	2000	2001
73061000	TUBOS TIPO USADO OLEODUCTOS, SOLDADOS.	-	-	-	1.175
39201000	LAS DEMAS PLACAS, HOJAS, BANDAS, LAMINAS.	-	21	416	922
84283300	LOS DEMAS AP. ELEVADORES O TRANSPORTADOR	-	-	-	411
24012000	TABACO TOTAL O PARCIALMENTE DESVENADO	244	296	332	345
62121000	SOSTENES, INCLUSO DE PUNTO.	-	13	151	170
84221100	LAVAVAJILLAS DOMESTICOS.	-	-	1	156
40101200	CORREAS TRANSPORTADORAS DE CAUCHO.	-	-	-	146
19021100	PASTAS ALIMENTICIAS	-	-	162	105
19053000	GALLETEAS DULCES; "GAURES" O "WAFFLES",	165	64	123	103
39206990	LAS DEMAS PLACAS, HOJAS, PELICULAS	-	86	141	102
60021000	LOS DEMAS TEJIDOS DE PUNTO.	92	97	71	100
90283090	LOS DEMAS CONTADORES DE ELECTRICIDAD	143	80	97	92
39173900	LOS DEMAS TUBOS PLASTICOS.	186	163	108	85
40101100	CORREAS TRANSPORTADORAS DE CAUCHO	-	-	216	85
20086010	CEREZAS CONSERVADAS AL NATURAL	-	103	45	75
20087010	MELOCOTONES O DURAZNOS, CONSERVADOS	653	27	11	33
84249000	PARTES DE APARATOS MECANICOS	180	23	2	14
39206290	LAS DEMAS PLACAS, HOJAS, PELICULAS	-	-	170	-
64039900	LOS DEMAS CALZADO SUELA CAUCHO, PLAST.	-	-	111	-
72126000	PROD. LAMINADOS HIERRO, ANCHO INF. 600MM	137	98	16	-
73063000	LOS DEMAS TUBOS Y PERFILES HUECOS, SECO.	3.921	-	-	-
85365010	INTERRUPTORES PARA UNA TENSION INFERIOR	220	26	-	-
	SUBTOTAL	5.940	1.098	2.173	4.119
	Otros Productos	1.029	499	713	955
	TOTAL PAÍS	6.969	1.596	2.886	5.074

Se incluyen los productos que hayan igualado o superado la cota de US\$100.000 en alguno de los períodos; los que se ordenan según el último monto transado.

PRINCIPALES PRODUCTOS EXPORTADOS A IRLANDA

(Miles de US\$ fob)

CÓDIGO	DESCRIPCIÓN	1998	1999	2000	2001
22042110	VINOS CON DENOMINACION DE ORIGEN.	8.872	13.641	17.043	21.558
74199919	LOS DEMAS COSPELES	-	-	1.939	1.165
8133000	MANZANAS SECAS.	1.094	674	736	453

PRINCIPALES PRODUCTOS EXPORTADOS A IRLANDA

(Continuación)

(Miles de US\$ fob)

CÓDIGO	DESCRIPCIÓN	1998	1999	2000	2001
2071400	TROZOS Y DESPOJOS DE GALLO O GALLINA	-	-	104	373
23012010	HARINA DE PESCADO IMPROPIA PARA ALIMENTAC. HUM.	-	274	103	212
7031010	CEBOLLAS, FRESCAS O REFRIGERADAS.	50	39	72	137
16023100	PREPARACIONES Y CONSERVAS, DE PAVO.	-	-	-	103
56081100	REDES CONFECCIONADAS PARA LA PESCA	-	-	-	100
73084000	MATERIAL DE ANDAMIAJE, DE ENCOFRADO	-	-	144	95
12119090	LAS DEMAS PLANTAS, PARTES DE PLANTAS	-	104	-	45
250000	SERVICIOS CONSIDERADOS EXPORTACION	-	-	191	-
8081000	MANZANAS FRESCAS.	108	367	79	-
SUBTOTAL		10.124	15.100	20.410	24.240
Otros Productos		337	589	208	264
TOTAL PAÍS		10.462	15.689	20.619	24.504

Se incluyen los productos que hayan igualado o superado la cuota de US\$100.000 en alguno de los períodos; los que se ordenan según el último monto transado.

PRINCIPALES PRODUCTOS IMPORTADOS DESDE IRLANDA

(Miles de US\$ cif)

CÓDIGO	DESCRIPCIÓN	1998	1999	2000	2001
38249040	PREPARACIONES PARA LA CONCENTRACION DE MINER.	1.387	2.096	5.229	12.003
84717000	UNIDADES DE MEMORIA	1.114	1.546	1.300	3.206
30066000	PREPARACIONES QUIMICAS ANTICONCEPTIVAS	1.252	1.383	1.153	2.413
30043910	LOS DEMAS MEDICAMENTOS	1.530	2.482	2.899	2.098
85421200	TARJETAS PROVISTAS DE CIRCUITOS INTEGRADOS	111	87	32	1.816
38249090	LOS DEMAS PRODUCTOS QUIMICOS PREPARADOS	5.415	8.554	2.862	1.637
90183900	LAS DEMAS AGUJAS, CATETERES, CANULAS	140	367	445	1.414
29280000	DERIVADOS ORGANICOS DE LA HIDRAZINA	-	-	-	1.242
19011000	PREPARACIONES ALIMENTACION INFANTIL	370	71	189	1.059
5119110	HUEVAS Y LECHAS DE PESCADOS	1.989	2.774	1.324	1.013
30049010	LOS DEMAS MEDICAMENTOS PREPARADOS	980	1.358	719	999
30049020	LOS DEMAS MEDICAMENTOS PREPARADOS	243	1.197	2.688	821
33049900	LAS DEMAS PREPARACIONES DE BELLEZA	834	1.325	1.991	779
84714100	LOS DEMAS COMPUTADORES DIGITALES	960	2.918	455	635
33021000	MEZCLAS DE SUSTANCIAS ODORIFERAS	87	46	4	616
38140000	DISOLVENTES O DILUYENTES ORGANICOS	-	-	11	580
22087000	LICORES	114	200	253	529
84718000	LAS DEMAS UNIDADES DE MAQUINAS AUTOMATICAS	281	1.320	556	493
21069020	PREPARACIONES COMPUESTAS NO ALCOHOLICAS	4.417	3.535	4.284	474
84272000	LAS DEMAS CARRETILLAS AUTOPROPULSADAS.	3.479	267	627	416
85179000	PARTES DE APARATOS ELECTRICOS DE TELEFONIA	3.318	87	271	363
84741000	MAQUINAS Y APARATOS PARA CLASIFICAR	811	183	4.058	302
54021000	HILADOS DE ALTA TENACIDAD DE NYLON	1.055	420	215	234
84733000	PARTES Y ACCESORIOS DE MAQUINAS	678	1.030	1.679	210
33041000	PREPARACIONES PARA EL MAQUILLAJE	205	553	268	209
29333990	LOS DEMAS COMPUESTOS	536	180	211	48
56081100	REDES CONFECCIONADAS PARA LA PESCA	894	463	236	46
84713000	COMPUTADORES DIGITALES, PORTATILES	1.429	-	1	27
4021000	LECHE CONCENTRADA, AZUC., CON MAT. GRASA	670	427	-	-
4022180	LECHE EN POLVO, SIN EDULCORAR CON 26% O M	2.762	65	169	-
30039020	LOS DEMAS MEDICAMENTOS PREPARADOS	-	-	669	-
44101100	TABLEROS DE PARTICULAS DE MADERA	-	-	1.013	-
SUBTOTAL		37.062	34.935	35.811	35.681
Otros Productos		8.580	6.434	6.376	7.412
TOTAL PAÍS		45.642	41.369	42.187	43.093

Se incluyen los productos que hayan igualado o superado la cuota de US\$ 500.000 en alguno de los períodos; los que se ordenan según el último monto transado.

PRINCIPALES PRODUCTOS EXPORTADOS A ITALIA

(Miles de US\$ fob)

CÓDIGO	DESCRIPCIÓN	1998	1999	2000	2001
74031100	CATODOS Y SECCIONES DE CATODO, DE COBRE	453.761	430.009	534.734	579.584
47032100	PASTA QUIMICA DE CONIFERAS, SEMIBLANQUEADA	59.033	72.586	109.860	52.702
74031900	LOS DEMAS COBRE REFINADOS.	37.000	39.856	42.306	33.536
23012010	HARINA DE PESCADO IMPROPIA PARA ALIMENTAC. HUM.	2.287	2.405	5.920	17.567
47032900	PASTA QUIMICA DE MADERA A LA SOSA	11.823	9.482	19.439	15.545
26131010	CONCENTRADOS TOSTADOS DE MOLIBDENO.	5.037	7.305	6.132	6.807
8105000	KIWIS FRESCOS	14.215	6.748	7.198	6.308
41042900	LOS DEMAS CUEROS Y PIELES, DE BOVINO	1.873	1.163	3.125	6.153
29051100	METANOL (ALCOHOL METILICO).	-	2.101	7.544	5.289
96091000	LAPICES PARA ESCRIBIR O DIBUJAR.	-	201	1.667	5.274
8081000	MANZANAS FRESCAS.	7.304	7.233	5.616	4.981
51052900	LAS DEMAS LANAS PEINADAS	4.974	4.010	4.364	4.371
3049040	LAS DEMAS CARNES DE MERLUZA, CONGELADA.	2.681	1.017	2.305	4.341
8082010	PERAS FRESCAS.	5.728	5.675	4.526	3.732
3042050	FILETES DE SALMON, CONGELADOS.	2.669	2.633	2.306	3.466
8061000	UVAS.	2.577	2.776	3.702	3.291
7108000	LAS DEMAS LEGUMBRES Y HORTALIZAS	3.316	2.288	2.332	3.062
44079990	LAS DEMAS MADERAS ASERRADAS O DESBASTADAS	3.887	3.494	4.423	2.843
16023100	PREPARACIONES Y CONSERVAS, DE PAVO.	1.618	1.648	2.183	2.561
28342100	NITRATO DE POTASIO.	2.842	1.895	2.370	2.256
16059070	CHOLGAS, CHORITOS Y CHOROS	-	150	1.353	2.091
44121910	MADERAS CONTRACHAPADA DE HOJA MADERA	30	1.429	1.830	2.026
28369100	CARBONATOS DE LITIO.	1.515	1.255	1.302	2.007
22042110	VINOS CON DENOMINACION DE ORIGEN.	640	840	1.095	1.664
44113100	TABLEROS DE FIBRA MASA VOLUMICA	1.896	2.030	1.562	1.626
20029010	PUERES Y JUGO TOMATES	116	-	-	1.448
8132000	CIRUELAS SECAS.	313	904	1.047	1.283
8094010	CIRUELAS FRESCAS.	792	598	1.001	1.175
13023100	AGAR-AGAR.	1.677	1.510	1.580	1.083
8023100	NUECES DE NOGAL CON CASCARA, FRESCAS	238	1.293	752	1.067
8023200	NUECES DE NOGAL SIN CASCARA, FRESCAS	283	344	758	1.048
47031100	PASTA QUIMICA DE CONIFERAS	7.291	882	1.924	907
3042040	FILETES DE MERLUZA, CONGELADOS.	1.731	1.038	659	535
8062000	PASAS.	898	853	1.196	449
8092000	CEREZAS FRESCAS.	1.103	844	508	420
8112010	MORAS, INCLUSO COCIDAS O AZUCARADAS	471	1.239	677	405
41042200	CUEROS Y PIELES, DE BOVINO, PRECURTIDOS	5.420	8.610	10.072	377
44071019	LAS DEMAS	1.710	1.248	417	113
12119090	LAS DEMAS PLANTAS, PARTES DE PLANTAS	2.300	1.029	-	-
41043100	LOS DEMAS CUEROS Y PIELES, DE BOVINO	-	1.005	172	-
72027000	FERROMOLIBDENO.	-	1.286	190	-
72101200	PROD. LAMINADO HIERRO, ESTANADOS.	1.053	581	925	-
74020010	COBRE PARA EL AFINO.	2.355	-	-	-
87013000	TRACTORES DE ORUGAS.	-	1.140	-	-
	SUBTOTAL	654.459	634.634	801.071	783.394
	Otros Productos	18.424	20.722	14.801	18.814
	TOTAL PAÍS	672.883	655.356	815.872	802.208

Se incluyen los productos que hayan igualado o superado la cota de US\$1.000.000 en alguno de los periodos; los que se ordenan según el último monto transado.

PRINCIPALES PRODUCTOS IMPORTADOS DESDE ITALIA

(Miles de US\$ cif)

CÓDIGO	DESCRIPCIÓN	1998	1999	2000	2001
84224000	MAQUINAS Y APARATOS PARA EMPAQUETAR	7.351	8.154	4.498	8.486
84223000	MAQUINAS Y APARATOS PARA LLENAR	7.715	11.840	5.287	7.657

PRINCIPALES PRODUCTOS IMPORTADOS DESDE ITALIA

(Continuación)

(Miles de US\$ cif)

CÓDIGO	DESCRIPCIÓN	1998	1999	2000	2001
84185000	LOS DEMAS ARMARIOS, ARCAS, VITRINAS	8.190	2.858	4.821	7.157
84798990	LAS DEMAS MAQUINAS Y APARATOS MECANICOS	8.095	5.299	4.257	5.872
84137000	LAS DEMAS BOMBAS CENTRIFUGAS.	5.960	6.326	5.493	5.206
87019010	TRACTORES DE RUEDAS.	12.720	6.372	6.426	4.381
30049010	LOS DEMAS MEDICAMENTOS PREPARADOS	2.148	3.503	3.585	4.096
84351010	MAQUINAS Y APARATOS	1.793	2.368	1.095	4.086
48102100	PAPEL CUCHE O ESTUCADO LIGERO (L.W.C.)	1.293	1.618	5.529	2.984
85175000	LOS DEMAS APARATOS DE TELECOMUNICACION	1.496	2.559	4.079	2.958
61101000	SUETERES, JERSEIS, CHALECOS Y SIMILAR	4.239	4.023	2.792	2.890
84818090	LOS DEMAS ARTICULOS DE GRIFERIA	3.862	4.136	2.008	2.541
64039900	LOS DEMAS CALZADO SUELA CAUCHO, PLAST.	5.082	3.082	1.556	2.311
84772000	MAQUINAS EXTRUSORAS.	5.911	1.320	502	2.120
84148000	LOS DEMAS BOMBAS Y COMPRESORES DE AIRE	8.375	2.970	1.563	1.533
39269090	LAS DEMAS MANUFACTURAS, DE PLASTICO.	2.416	1.564	5.155	1.463
87032390	LOS DEMAS VEHICULOS TRANSPORTE PERSONAS	4.548	1.360	564	952
84715000	UNIDADES DE PROCESO DIGITALES	12.905	2.840	3.057	596
84748000	LAS DEMAS MAQUINAS Y APARATOS	7.810	1.473	950	517
84559000	LAS DEMAS PARTES DE LAMINADORES	7.593	450	288	348
85244000	CINTAS MAGNETICAS, GRABADAS PARA REPRODUCIR	12.810	0	165	190
84552100	LAMINADORES PARA METALES	7.105	-	1.564	81
84798910	MAQUINAS PARA LA INDUSTRIA QUIMICA Y FARC.	10.855	32.985	110	42
84194000	APARATOS DE DESTILACION O DE RECTIFICACION	5.390	840	4	15
87032290	LOS DEMAS VEHICULOS P.TRANSPORTE PERSONA	6.659	1.756	20	9
85016400	GENERADOR CORRIENTE ALTERNA	2.147	6.266	6	3
84392000	MAQUINAS Y APARATOS	5.484	-	-	0
27100040	ACEITES COMBUSTIBLES DESTILADOS	3.909	5.661	6.451	-
84021100	CALDERAS DE VAPOR, ACUOTUBULARES	5.747	9.985	5	-
84068100	LAS DEMAS TURBINAS DE VAPOR DE POTENCIA>	2.212	11.772	14	-
84118200	LAS DEMAS TURBINAS DE GAS DE POTENCIA	251	18.572	5	-
SUBTOTAL		182.072	161.953	71.848	68.495
Otros Productos		498.052	352.873	347.163	367.999
TOTAL PAÍS		680.124	514.825	419.011	436.494

Se incluyen los productos que hayan igualado o superado la cota de US\$ 4.000.000 en alguno de los periodos; los que se ordenan según el último monto transado.

PRINCIPALES PRODUCTOS EXPORTADOS A LUXEMBURGO

(Miles de US\$ fob)

CÓDIGO	DESCRIPCIÓN	1998	1999	2000	2001
74199919	LOS DEMAS COSPELES	-	-	125	578
1060090	LOS DEMAS ANIMALES VIVOS	-	-	-	226
3026920	MERLUZA FRESCA O REFRIGERADA	58	-	-	49
8104000	ARANDANOS O MURTONES Y DEMAS FRUTOS	180	70	31	41
250000	SERVICIOS CONSIDERADOS EXPORTACION	30	1	-	32
8102000	FRAMBUESAS, ZARZAMORAS, MORAS	15	8	5	32
8103000	GROSELLAS, INCLUIDO EL CASIS, FRESCAS.	28	12	43	26
94016100	LOS DEMAS ASIENTOS, CON ARMAZON DE MADERA	-	15	-	12
8092000	CEREZAS FRESCAS.	6	33	52	4
7092000	ESPARRAGOS, FRESCOS O REFRIGERADOS.	5	69	21	4
22042110	VINOS CON DENOMINACION DE ORIGEN.	24	10	23	0
8061000	UVAS.	15	2	-	-
8093090	MELOCOTONES O DURAZNOS	11	1	28	-

PRINCIPALES PRODUCTOS EXPORTADOS A LUXEMBURGO

(Continuación)

(Miles de US\$ fob)

CÓDIGO	DESCRIPCIÓN	1998	1999	2000	2001
8109000	LOS DEMAS FRUTOS FRESCOS.	42	7	-	-
22042990	LOS DEMAS VINOS Y MOSTOS DE UVA.	19	-	-	-
	SUBTOTAL	433	229	328	1.004
	Otros Productos	51	18	34	13
	TOTAL PAÍS	484	247	361	1.017

Se incluyen los productos que hayan igualado o superado la cuota de US\$15.000 en alguno de los periodos; los que se ordenan según el último monto transado.

PRINCIPALES PRODUCTOS IMPORTADOS DESDE LUXEMBURGO

(Miles de US\$ cif)

CÓDIGO	DESCRIPCIÓN	1998	1999	2000	2001
84148000	LOS DEMAS BOMBAS Y COMPRESORES DE AIRE	-	-	-	848
40119100	NEUMATICOS NUEVOS DE CAUCHO	171	223	339	667
84798990	LAS DEMAS MAQUINAS Y APARATOS MECANICOS	-	0	-	649
72106100	PLANCHAS SIN ALEAR, REVESTIDAS	878	320	104	648
72104900	LOS DEMAS PROD. LAMINADOS HIERRO	-	-	-	536
85371000	CUADROS, PANEL, CONSOLA Y DEMAS SOPORTES	-	-	-	508
84818090	LOS DEMAS ARTICULOS DE GRIFERIA	5	20	23	249
84193900	LOS DEMAS SECADORES.	-	-	-	243
56031390	TELA SIN TEJER SIN IMPREGNAR	38	17	70	222
84778000	LAS DEMAS MAQUINAS Y APARATOS	-	101	-	190
40119900	LOS DEMAS NEUMATICOS NUEVOS DE CAUCHO	48	-	70	177
40112000	NEUMATICOS NUEVOS DE CAUCHO	153	23	48	169
30049010	LOS DEMAS MEDICAMENTOS PREPARADOS	-	-	0	156
30043210	MEDICAMENTOS QUE CONTENGAN HORMONAS	-	-	-	150
59021000	NAPAS TRAMADAS P. NEUMATICOS FABRICADAS	9	67	117	94
29419050	LINCOMICINA.	-	-	143	83
56031490	TELA SIN TEJER SIN IMPREGNAR	119	6	80	46
84807100	MOLDES P.CAUCHO O PLASTICO, PARA MOLDEO	-	26	337	40
120100	DONACIONES Y SOCORROS ENVIADAS A GOBIERNOS	-	136	-	-
73021000	CARRILES (RIELES) DE FUNDICION, HIERRO	139	22	20	-
76071100	HOJAS Y TIRAS DELGADAS, SIN SOPORTE	165	161	-	-
84771000	MAQUINAS PARA MOLDEAR POR INYECCION.	-	-	418	-
	SUBTOTAL	1.727	1.123	1.769	5.675
	Otros Productos	419	652	717	956
	TOTAL PAÍS	2.146	1.775	2.485	6.631

Se incluyen los productos que hayan igualado o superado la cuota de US\$ 100.000 en alguno de los periodos; los que se ordenan según el último monto transado.

PRINCIPALES PRODUCTOS EXPORTADOS A LOS PAÍSES BAJOS

(Miles de US\$ fob)

CÓDIGO	DESCRIPCIÓN	1998	1999	2000	2001
29051100	METANOL (ALCOHOL METILICO).	29.378	31.151	82.465	99.356
74031100	CATODOS Y SECCIONES DE CATODO, DE COBRE	109.259	206.223	129.452	85.222
47032100	PASTA QUIMICA DE CONIFERAS, SEMIBLANQUEADA	-	-	3.943	43.876
8061000	UVAS.	46.712	46.527	39.540	43.716
28012000	YODO.	35.684	30.503	34.023	30.219
26131010	CONCENTRADOS TOSTADOS DE MOLIBDENO.	39.169	40.772	26.000	25.640

PRINCIPALES PRODUCTOS EXPORTADOS A LOS PAÍSES BAJOS

(Continuación)

(Miles de US\$ fob)

CÓDIGO	DESCRIPCIÓN	1998	1999	2000	2001
47032900	PASTA QUIMICA DE MADERA A LA SOSA	-	-	-	22.770
8081000	MANZANAS FRESCAS.	31.971	26.978	13.553	21.355
28257000	OXIDOS E HIDROXIDOS DE MOLIBDENO.	16.874	7.249	13.498	19.152
22042110	VINOS CON DENOMINACION DE ORIGEN.	13.899	17.459	18.274	16.670
26139010	CONCENTRADOS SIN TOSTAR DE MOLIBDENO.	797	422	9.052	13.205
8105000	KIWIS FRESCOS	14.382	6.730	7.146	12.565
8082010	PERAS FRESCAS.	21.499	17.524	11.899	10.513
48109100	LOS DEMAS PAPELES Y CARTONES, MULTICAPAS	-	6	-	6.756
8094010	CIRUELAS FRESCAS.	4.688	7.087	3.980	6.492
12099190	LAS DEMAS SEMILLAS DE LEGUMBRES Y HORTAL.	4.966	5.154	5.725	4.800
3042050	FILETES DE SALMON, CONGELADOS.	1.155	3.352	5.816	4.304
6011000	BULBOS, CEBOLLAS, TUBERCULOS	933	1.988	2.613	4.043
12093000	SEMILLAS DE PLANTAS HERBACEAS UTILIZADAS	2.083	2.699	2.618	3.616
74199919	LOS DEMAS COSPELES	181	2.190	2.436	3.538
250000	SERVICIOS CONSIDERADOS EXPORTACION	1.582	6.515	1.141	3.295
13023900	LOS DEMAS MUCILAGOS Y ESPESATIVOS	-	412	2.621	3.214
16051014	CENTOLLAS Y CENTOLLON CONSERVADOS	919	967	1.346	3.210
44121910	MADERAS CONTRACHAPADA DE HOJA MADERA	-	2.430	1.620	2.802
8093010	NECTARINES FRESCOS.	2.564	3.505	1.817	2.717
8112090	FRAMBUESAS, ZARZAMORAS, MORAS-FRAMBUESA	2.780	1.533	1.497	2.346
10051000	MAIZ PARA SIEMBRA.	1.964	1.849	2.450	2.334
8062000	PASAS.	1.909	2.101	2.212	2.147
8112010	MORAS, INCLUSO COCIDAS O AZUCARADAS	2.168	4.246	1.957	1.907
7133310	ALUBIA COMUN, SECA DESVAINADAS	1.130	399	612	1.874
16023100	PREPARACIONES Y CONSERVAS, DE PAVO.	58	798	1.157	1.873
3061420	CENTOLLAS Y CENTOLLON	903	381	305	1.722
28417000	MOLIBDATOS.	110	494	665	1.702
72029900	LAS DEMAS FERROALEACIONES.	-	485	731	1.622
74020010	COBRE PARA EL AFINO.	3.687	1.840	-	1.419
2071400	TROZOS Y DESPOJOS DE GALLO O GALLINA	862	2.553	888	1.202
21021000	LEVADURAS VIVAS.	532	730	1.058	1.184
8133000	MANZANAS SECAS.	1.342	1.669	1.225	1.160
39021000	POLIPROPILENO, EN FORMAS PRIMARIAS.	-	-	-	1.073
2081000	CARNES Y DESPOJOS COMESTIBLES DE CONEJO	1.618	1.341	1.741	993
22042990	LOS DEMAS VINOS Y MOSTOS DE UVA.	898	918	1.255	992
7031010	CEBOLLAS, FRESCAS O REFRIGERADAS.	1.296	1.339	423	859
12099110	SEMILLAS DE TOMATE, PARA SIEMBRA.	1.321	1.332	1.221	846
3049050	LAS DEMAS CARNES DE SALMON, CONGELADAS.	533	1.459	1.882	428
8092000	CEREZAS FRESCAS.	731	1.083	667	380
74031900	LOS DEMAS COBRE REFINADOS.	-	1.033	-	319
25010010	SAL GEMA, SAL DE SALINAS, SAL MARINA	-	1.387	524	315
44071019	LAS DEMAS	2.567	1.884	572	288
15042000	GRASAS Y ACEITES DE PESCADO Y SUS FRACCIONES	-	1.557	-	10
44091090	LAS DEMAS MADERA CONIFERA PERFILADAS.	1	1.107	522	-
71081200	ORO EN BRUTO, EXCEPTO EN POLVO	1.931	-	-	-
72027000	FERROMOLIBDENO.	1.525	1.386	-	-
74020090	LOS DEMAS COBRE SIN REFINAR	-	1.334	-	-
	SUBTOTAL	408.562	504.084	444.146	522.041
	Otros Productos	17.817	15.812	11.769	15.169
	TOTAL PAÍS	426.379	519.896	455.914	537.210

Se incluyen los productos que hayan igualado o superado la cota de US\$1.000.000 en alguno de los periodos; los que se ordenan según el último monto transado.

PRINCIPALES PRODUCTOS IMPORTADOS DESDE LOS PAÍSES BAJOS

(Miles de US\$ cif)

CÓDIGO	DESCRIPCIÓN	1998	1999	2000	2001
17019900	LAS DEMAS AZUCAR Y SACAROSA QUIMICAMENTE	-	-	4	8.269
31026000	SALES DOBLES Y MEZCLAS	9.190	6.996	5.189	5.036
84385000	MAQUINAS Y APARATOS	81	232	445	3.662
90181300	APARATOS DE DIAGNOSTICO DE VISUALIZACION	18	4	650	3.028
15162000	GRASAS Y ACEITES VEGETALES	5.499	5.414	4.171	2.811
11090000	GLUTEN DE TRIGO, INCLUSO SECO.	389	275	380	2.334
30049010	LOS DEMAS MEDICAMENTOS PREPARADOS	1.822	1.588	1.885	2.216
87032390	LOS DEMAS VEHICULOS TRANSPORTE PERSONAS	802	263	918	2.208
29379200	ESTROGENOS Y PROGESTOGENOS.	1.416	1.285	1.715	1.911
21069090	LAS DEMAS PREPARACIONES ALIMENTICIAS	1.849	1.330	1.438	1.884
20041000	PATATAS (PAPAS), PREPARADAS O CONSERVADAS	2.296	358	655	1.803
30043910	LOS DEMAS MEDICAMENTOS	238	444	677	1.784
48192000	CAJAS Y CARTONAJES, PLEGABLES, DE PAPEL	2	6	430	1.655
85101000	MAQUINAS DE AFEITAR, CON MOTOR ELECTRICO	1.683	2.069	1.623	1.572
309900	MERCANCIAS ORGANISMOS INTERNACIONALES	1	157	813	1.334
35051000	DEXTRINA Y DEMAS ALMIDONES Y FECULAS	816	888	924	1.321
84798990	LAS DEMAS MAQUINAS Y APARATOS MECANICOS	375	96	77	1.309
6012000	BULBOS, CEBOLLAS, ETC.	406	863	695	1.186
34029000	PREPARACIONES TENSOACTIVAS, PARA LAVAR	830	792	930	1.139
73061000	TUBOS TIPO USADO OLEODUCTOS, SOLDADOS	-	-	-	1.005
23099090	LAS DEMAS PREPARACIONES	976	801	1.222	995
23099010	SUSTITUTOS LACTEOS	2.226	2.144	1.601	929
48101100	PAPEL Y CARTON TIPO UTILIZADO ESCRIBIR	652	753	1.322	925
84283900	LOS DEMAS AP. ELEVADORES O TRANSPORTADOR	52	48	1.447	923
85243200	DISCOS LASER GRABADOS, PARA REPRODUCIR	1.191	965	951	709
31024000	MEZCLAS DE NITRATO DE AMONIO	324	1.476	1.474	655
90221400	LOS DEMAS APARATOS DE RIADIACIONES	758	1.117	878	607
4041000	LACTOSUERO, INCLUSO CONCENTRADO	883	715	1.358	394
32151900	LAS DEMAS TINTAS DE IMPRENTA	341	738	1.049	371
22030000	CERVEZA DE MALTA.	2.467	945	189	254
84135000	LAS DEMAS BOMBAS VOLUMETRICAS	1.593	42	1.442	45
27100040	ACEITES COMBUSTIBLES DESTILADOS	1.257	-	-	0
27100061	ACEITES BASICOS LUBRICANTES.	3.085	50	-	-
31021000	UREA, INCLUSO EN DISOLUCION ACUOSA.	1.746	-	3.475	-
73063000	LOS DEMAS TUBOS Y PERFILES HUECOS, SECO.	1.315	-	-	-
87012000	TRACTORES DE CARRETERA PARA SEMIRREMOLQUES	1.735	-	-	-
87042350	CHASSIS CABINAS MAS DE 2000 KILOS	2.388	160	-	-
89012090	LOS DEMAS BARCOS-CISTERNA.	-	1.399	-	-
	SUBTOTAL	50.705	34.412	40.026	54.276
	Otros Productos	58.549	48.324	54.404	53.307
	TOTAL PAÍS	109.253	82.736	94.430	107.583

Se incluyen los productos que hayan igualado o superado la cota de US\$1.000.000 en alguno de los períodos; los que se ordenan según el último monto transado.

PRINCIPALES PRODUCTOS EXPORTADOS A PORTUGAL

(Miles de US\$ fob)

CÓDIGO	DESCRIPCIÓN	1998	1999	2000	2001
16059070	CHOLGAS, CHORITOS Y CHOROS	-	176	1.567	2.819
8081000	MANZANAS FRESCAS.	2.048	2.822	1.687	2.527
38083090	LOS DEMAS HERBICIDAS	169	331	1.322	2.298
8061000	UVAS.	2.073	1.783	2.013	1.769
8082010	PERAS FRESCAS.	1.471	1.662	1.283	1.301
8023200	NUECES DE NOGAL SIN CASCARA, FRESCAS	775	921	930	1.188
29051100	METANOL (ALCOHOL METILICO).	-	-	-	1.080
3037930	CONGRIO, COJINOVA, BROTULA Y PEJERREY	637	512	1.114	879

PRINCIPALES PRODUCTOS EXPORTADOS A PORTUGAL

(Continuación)

(Miles de US\$ fob)

CÓDIGO	DESCRIPCIÓN	1998	1999	2000	2001
44071019	LAS DEMAS	-	-	-	791
74199919	LOS DEMAS COSPELES	-	-	1.586	700
8105000	KIWIS FRESCOS	2.316	1.028	938	697
45031000	TAPONES DE CORCHO NATURAL.	240	23	-	506
3073900	MEJILLONES, CONGELADOS, SECOS, SALADOS	-	-	188	347
8094010	CIRUELAS FRESCAS.	185	212	198	324
8023100	NUECES DE NOGAL CON CASCARA, FRESCAS	201	409	142	301
12149000	NABOS, REMOLACHAS Y RAICES FORRAJERAS	937	1.164	815	282
3049050	LAS DEMAS CARNES DE SALMON, CONGELADAS.	-	-	275	270
3075900	PULPOS, CONGELADOS, SECOS, SALADOS.	317	325	781	268
3037800	MERLUZAS CONGELADAS, EXCLUIDOS FILETES.	1.116	987	1.411	235
7133390	LAS DEMAS ALUBIAS COMUNES, SECAS DESVAIN.	400	344	262	230
3049040	LAS DEMAS CARNES DE MERLUZA, CONGELADA.	264	89	196	179
8062000	PASAS.	79	305	239	157
44079990	LAS DEMAS MADERAS ASERRADAS O DESBASTADAS	291	162	135	61
31025000	NITRATO DE SODIO.	-	326	-	-
31042000	CLORURO DE POTASIO.	-	603	-	-
44032019	LAS DEMAS MADERAS P. PULPA, DE CONIFERAS	-	1.842	-	-
44039990	LAS DEMAS MADERAS EN BRUTO.	-	2.292	1.447	-
SUBTOTAL		13.519	18.320	18.531	19.209
Otros Productos		971	1.426	1.778	1.580
TOTAL PAÍS		14.490	19.746	20.309	20.790

Se incluyen los productos que hayan igualado o superado la cota de US\$250.000 en alguno de los períodos; los que se ordenan según el último monto transado.

PRINCIPALES PRODUCTOS IMPORTADOS DESDE PORTUGAL

(Miles de US\$ cif)

CÓDIGO	DESCRIPCIÓN	1998	1999	2000	2001
45031000	TAPONES DE CORCHO NATURAL.	22.989	24.436	22.239	26.097
84191100	CALENTADORES DE AGUA	2.787	6.667	8.079	7.793
87042110	FURGONES CON CARGA MAXIMA	-	-	-	2.478
39012000	POLIETILENO	2.608	3.436	4.733	2.312
45049000	LAS DEMAS MANUFACTURAS DE CORCHO	63	1.516	3.167	2.226
73242900	LAS DEMAS BARRAS, DE HIERRO O DE ACERO.	917	747	800	1.377
87043110	FURGONES DE LA PARTIDA 8704.3100	-	-	-	792
56074900	CORDELES, CUERDAS Y CORDAJES	61	95	455	687
84198990	LOS DEMAS APARATOS Y DISPOSITIVOS	-	-	-	551
45019000	DESPERDICIOS DE CORCHO; CORCHO TRITURADOS	429	238	553	302
84199000	PARTES DE APARATOS Y DISPOSITIVOS	783	522	69	301
84262000	GRUAS DE TORRE.	581	-	315	298
69120000	VAJILLAS Y DEMAS ARTICULOS DE USO DOMESTICO	894	78	227	169
64039900	LOS DEMAS CALZADO SUELA CAUCHO, PLAST.,	484	531	117	67
120199	LAS DEMAS DONACIONES Y SOCORROS ENVIADOS	-	1.979	-	-
73242100	BANERAS, DE FUNDICION, INCLUSO ESMALTADAS	57	410	598	-
84283300	LOS DEMAS AP. ELEVADORES O TRANSPORTADOR	3	719	-	-
85042100	TRANSFORMADORES DE DIELECTRICO LIQUIDO,	1.307	691	-	-
85042300	TRANSFORMADORES DE DIELECTRICO LIQUIDO D	2.991	462	480	-
SUBTOTAL		36.954	42.528	41.833	45.451
Otros Productos		8.885	6.272	8.806	8.112
TOTAL PAÍS		45.839	48.800	50.639	53.563

Se incluyen los productos que hayan igualado o superado la cota de US\$500.000 en alguno de los períodos; los que se ordenan según el último monto transado.

PRINCIPALES PRODUCTOS EXPORTADOS AL REINO UNIDO

(Miles de US\$ fob)

CÓDIGO	DESCRIPCIÓN	1998	1999	2000	2001
74031100	CATODOS Y SECCIONES DE CATODO, DE COBRE	666.212	568.526	527.512	708.873
71081200	ORO EN BRUTO, EXCEPTO EN POLVO	168.277	162.752	196.821	166.530
22042110	VINOS CON DENOMINACION DE ORIGEN.	69.878	98.400	95.689	103.836
71069120	PLATA EN BRUTO, ALEADA.	28.177	47.119	56.476	55.858
8061000	UVAS.	40.138	43.130	40.596	45.664
8081000	MANZANAS FRESCAS.	10.793	15.502	9.800	15.798
22042990	LOS DEMAS VINOS Y MOSTOS DE UVA.	8.455	9.637	9.554	9.997
26131010	CONCENTRADOS TOSTADOS DE MOLIBDENO.	8.801	6.499	10.174	8.996
29051100	METANOL (ALCOHOL METILICO).	-	-	-	7.597
47032100	PASTA QUIMICA DE CONIFERAS, SEMIBLANQUEADA	8.753	2.998	6.851	6.606
44121910	MADERAS CONTRACHAPADA DE HOJA MADERA	4.199	6.220	5.269	6.270
8094010	CIRUELAS FRESCAS.	5.722	9.948	5.924	5.900
2071400	TROZOS Y DESPOJOS DE GALLO O GALLINA	927	554	1.620	5.670
47032900	PASTA QUIMICA DE MADERA A LA SOSA	8.773	8.299	14.912	5.035
22042190	LOS DEMAS VINOS Y MOSTOS DE UVA	5.566	7.018	4.259	4.901
7031010	CEBOLLAS, FRESCAS O REFRIGERADAS.	4.517	3.748	4.276	4.777
16023100	PREPARACIONES Y CONSERVAS, DE PAVO.	4.268	3.706	6.250	4.739
48109100	LOS DEMAS PAPELES Y CARTONES, MULTICAPAS	-	731	2.448	4.366
8052000	MANDARINAS, CLEMENTINAS, WILKINGS	1.069	1.758	2.704	3.791
71081100	ORO EN POLVO PARA USO NO MONETARIO.	10.420	5.827	2.240	3.781
44111900	LOS DEMAS TABLEROS DE FIBRA DE MASA VOLUMICA.	-	3.576	3.454	3.726
8105000	KIWIS FRESCOS	2.009	3.555	3.394	3.688
16041100	SALMONES ENTEROS O EN TROZOS	2.590	4.041	4.547	3.688
3042050	FILETES DE SALMON, CONGELADOS.	1.587	2.194	3.483	3.233
2500000	SERVICIOS CONSIDERADOS EXPORTACION	2.729	2.348	2.468	2.858
44071019	LAS DEMAS	8.709	8.522	5.390	2.837
8112090	FRAMBUESAS, ZARZAMORAS, MORAS-FRAMBUESA	4.553	4.066	4.562	2.773
8093010	NECTARINES FRESCOS.	1.134	1.754	1.632	2.341
8062000	PASAS.	2.462	2.169	1.468	2.235
23012010	HARINA DE PESCADO IMPROPIA PARA ALIMENTAC. HUM.	6.280	1.409	4.387	2.193
28012000	YODO.	2.580	754	990	1.799
3049050	LAS DEMAS CARNES DE SALMON, CONGELADAS.	697	450	1.755	1.775
3042040	FILETES DE MERLUZA, CONGELADOS.	4.154	5.514	2.671	1.682
8102000	FRAMBUESAS, ZARZAMORAS, MORAS Y MORAS-FRAMB.	1.792	1.479	1.234	995
8112010	MORAS, INCLUSO COCIDAS O AZUCARADAS	1.423	1.276	652	896
12122010	ALGAS GRACILAREA, LESSONIA, IRIDAEA.	1.214	517	479	850
81129900	MANUFACTURAS DE GALIO, HAFNIO, INDIO.	464	1.843	637	613
8092000	CEREZAS FRESCAS.	1.387	1.272	1.050	552
8082010	PERAS FRESCAS.	1.342	1.572	862	402
12093000	SEMILLAS DE PLANTAS HERBACEAS	1.101	1.191	530	376
74031900	LOS DEMAS COBRE REFINADOS.	811	2.833	1.630	341
3049040	LAS DEMAS CARNES DE MERLUZA, CONGELADA.	1.644	1.287	1.572	331
95039000	LOS DEMAS JUGUETES.	1.982	1.885	67	309
28100000	OXIDOS DE BORO; ACIDOS BORICOS.	1.480	1.219	902	208
44112100	TABLEROS DE FIBRA MASA VOLUMICA	1.706	852	215	180
39131000	ACIDO ALGINICO, SUS SALES Y SUS ESTERES.	1.672	151	112	107
26030000	MINERALES DE COBRE Y SUS CONCENTRADOS.	-	3.726	-	1
160000	RANCHO NAVES, AERONAVES	26.800	12.375	-	-
3061320	LANGOSTINOS CONGELADOS.	5.032	2.843	2.039	-
26139010	CONCENTRADOS SIN TOSTAR DE MOLIBDENO.	5.163	2.348	-	-
71069110	PLATA EN BRUTO, SIN ALEAR.	6.110	-	-	-
84431100	IMPRESORAS OFFSET	-	-	3.823	-
96100000	PIZARRAS Y TABLEROS PARA ESCRIBIR O DIBUJAR	1.188	38	-	-
SUBTOTAL		1.156.742	1.081.428	1.059.379	1.219.972
Otros Productos		16.977	14.427	13.422	15.858
TOTAL PAIS		1.173.719	1.095.854	1.072.802	1.235.829

Se incluyen los productos que hayan igualado o superado la cola de US\$1.000.000 en alguno de los períodos; los que se ordenan según el último monto transado.

PRINCIPALES PRODUCTOS IMPORTADOS DESDE EL REINO UNIDO

(Miles de US\$ cif)

CÓDIGO	DESCRIPCIÓN	1998	1999	2000	2001
22083000	WHISKY	10.768	11.392	10.046	12.331
30049010	LOS DEMAS MEDICAMENTOS PREPARADOS	6.297	7.685	7.741	9.668
85175000	LOS DEMAS APARATOS DE TELECOMUNICACION	158	278	1.154	6.907
30043210	MEDICAMENTOS QUE CONTENGAN HORMONAS	0	63	219	4.483
38249090	LOS DEMAS PRODUCTOS QUIMICOS PREPARADOS	983	1.887	3.500	3.214
87032390	LOS DEMAS VEHICULOS TRANSPORTE PERSONAS	2.803	1.963	6.422	3.213
85179000	PARTES DE APARATOS ELECTRICOS DE TELEFONIA	3.513	1.176	1.326	3.156
85252090	LOS DEMAS EMISORES RECEPTORES.	207	60	213	3.017
39069000	LOS DEMAS POLIMEROS ACRILICOS	2.246	2.924	3.181	2.800
33029000	LAS DEMAS MEZCLAS DE SUSTANCIAS	3.764	2.572	2.183	2.497
87032310	VEHICULO TIPO JEEP Y SIMILAR TRACC. 4 RUEDAS	174	909	3.259	2.450
84148000	LOS DEMAS BOMBAS Y COMPRESORES DE AIRE	4.250	505	649	2.101
85021300	GRUPOS ELECTROG. MOTOR EMBOLO ENCENDIDO	3.219	4.204	2.019	1.252
84295900	LAS DEMAS PALAS MECANICAS, EXCAVADORAS,	6.603	741	3.939	1.066
85021200	GRUPOS ELECTROG. MOTOR EMBOLO ENCENDIDO	2.461	3.931	1.500	839
87032490	LOS DEMAS VEHICULO TRANSPORTE PERSONAS	3.118	1.010	890	490
29310010	PLOMO TETRAETILO.	5.411	2.366	-	293
84729000	LAS DEMAS MAQUINAS Y APARATOS DE OFICINA	3.751	181	102	111
88052000	SIMULADORES DE VUELO Y SUS PARTES	-	3.054	-	8
84068100	LAS DEMAS TURBINAS DE VAPOR DE POTENCIA>	3.267	47	-	1
SUBTOTAL		62.993	46.947	48.344	59.897
Otros Productos		193.344	135.258	129.415	135.017
TOTAL PAÍS		256.337	182.205	177.759	194.914

Se incluyen los productos que hayan igualado o superado la cota de US\$3.000.000 en alguno de los períodos; los que se ordenan según el último monto transado.

PRINCIPALES PRODUCTOS EXPORTADOS A SUECIA

(Miles de US\$ fob)

CÓDIGO	DESCRIPCIÓN	1998	1999	2000	2001
26030000	MINERALES DE COBRE Y SUS CONCENTRADOS.	27.067	30.168	76.524	41.979
22042110	VINOS CON DENOMINACION DE ORIGEN.	8.865	11.436	14.896	12.341
26131010	CONCENTRADOS TOSTADOS DE MOLIBDENO.	9.540	10.656	11.860	9.181
22042990	LOS DEMAS VINOS Y MOSTOS DE UVA.	1.741	2.937	3.407	6.806
72027000	FERROMOLIBDENO.	432	816	1.329	1.471
12119040	MOSQUETA	2.302	1.779	1.389	1.323
28257000	OXIDOS E HIDROXIDOS DE MOLIBDENO.	1.079	1.131	1.635	1.100
80810000	MANZANAS FRESCAS.	2.105	1.806	1.353	959
8082010	PERAS FRESCAS.	1.040	1.209	835	552
81320000	CIRUELAS SECAS.	-	109	577	544
8112090	FRAMBUESAS, ZARZAMORAS, MORAS-FRAMBUESA	330	576	661	430
8061000	UVAS.	896	607	575	402
3042050	FILETES DE SALMON, CONGELADOS.	-	1	811	290
29181200	ACIDO TARTARICO.	138	271	332	210
12119020	OREGANO, FRESCO O SECO, INCLUSO CORTADO	160	212	198	202
28417000	MOLIBDATOS.	727	427	-	106
250000	SERVICIOS CONSIDERADOS EXPORTACION	327	10	762	29
8105000	KIWIS FRESCOS	250	82	202	-
26209000	LAS DEMAS CENIZAS Y RESIDUOS	-	-	3.283	-
74031100	CATODOS Y SECCIONES DE CATODO, DE COBRE	49.514	1.416	-	-
84399100	PARTES DE MAQUINAS O APARATOS	-	0	339	-
SUBTOTAL		106.513	65.649	120.967	77.926
Otros Productos		1.725	1.420	1.012	2.821
TOTAL PAÍS		108.238	67.069	121.979	80.746

Se incluyen los productos que hayan igualado o superado la cota de US\$200.000 en alguno de los períodos; los que se ordenan según el último monto transado.

PRINCIPALES PRODUCTOS IMPORTADOS DESDE SUECIA

(Miles de US\$ cif)

CÓDIGO	DESCRIPCIÓN	1998	1999	2000	2001
85299000	LAS DEMAS PARTES	42.749	44.847	43.234	40.020
85252090	LOS DEMAS EMISORES RECEPTORES.	13.488	4.342	9.125	11.805
84304100	LAS DEMAS MAQUINAS DE SONDEO O DE PERFOR.	4.695	1.313	5.780	5.899
84742000	MAQUINAS Y APARATOS PARA QUEBRANTAR	1.807	191	11.535	4.846
85249100	LOS SOPORTES GRABADOS, PARA REPRODUCIR	1.257	19.684	21.066	3.241
87041000	VOLQUETES AUTOMOTORES PROYECTADOS	2	1.208	2	3.226
84659900	LAS DEMAS MAQUINAS HERRAMIENTAS	401	686	234	3.147
48041100	PAPEL Y CARTON KRAFT, PARA CARAS	203	2.715	4.807	3.105
84399100	PARTES DE MAQUINAS O APARATOS	2.399	1.897	3.164	2.036
85243100	DISCOS LASER GRABADOS, PARA REPRODUCIR	10	2.437	3.423	1.874
85291000	ANTENAS Y REFLECTORES DE CUALQUIER TIPO.	3.354	2.487	2.469	1.710
84223000	MAQUINAS Y APARATOS PARA LLENAR, CERRAR,	1.483	1.839	3.326	1.233
84391000	MAQUINAS Y APARATOS	6.975	171	15.852	1.213
84224000	MAQUINAS Y APARATOS PARA EMPAQUETAR	1.394	861	3.334	969
48109100	LOS DEMAS PAPELES Y CARTONES, MULTICAPAS	4.842	587	707	791
84295100	CARGADORAS Y PALAS CARGADORAS	3.242	2.595	4.831	689
85179000	PARTES DE APARATOS ELECTRICOS DE TELEFONIA	15.349	39.732	13.384	615
84659100	SIERRAS PARA TRABAJAR MADERA, CORCHO	145	4.425	140	312
85173010	CENTRALES DE COMPUTACION AUTOMATICA.	2.155	170	6.043	78
85249900	LOS DEMAS SOPORTES GRABADOS	5.609	14.218	8.706	2
85251010	EMISORES PARA RADIOTELEFONIA	13.168	33.672	31.735	-
85446010	LOS DEMAS CONDUCTORES ELECTRICOS	3.170	28	6	-
87012000	TRACTORES DE CARRETERA PARA SEMIRREMOLQUES	5.886	2.126	68	-
87042350	CHASSIS CABINAS MAS DE 2000 KILOS	5.199	959	629	-
	SUBTOTAL	138.983	183.189	193.601	86.808
	Otros Productos	107.698	87.637	90.759	95.488
	TOTAL PAÍS	246.680	270.826	284.360	182.296

Se incluyen los productos que hayan igualado o superado la cota de US\$3.000.000 en alguno de los períodos; los que se ordenan según el último monto transado.

INTERCAMBIO COMERCIAL CON EUROPA ORIENTAL (1)
1998 - 2001
(Miles de US\$)

PAÍS	PERÍODO	EXPORTACIONES (2)	IMPORTACIONES	SALDO BALANZA COMERCIAL
BULGARIA	1998	6.091	11.435	-5.344
	1999	13.392	2.186	11.206
	2000	67.485	211	67.274
	2001	37.346	278	37.068
HUNGRÍA	1998	1.085	8.330	-7.245
	1999	302	5.659	-5.357
	2000	212	9.368	-9.156
	2001	416	8.484	-8.068
POLONIA	1998	4.724	32.402	-27.678
	1999	3.262	21.855	-18.593
	2000	6.564	10.172	-3.608
	2001	10.857	10.316	541
REPÚBLICA CHECA	1998	1.046	11.250	-10.204
	1999	341	7.319	-6.978
	2000	312	7.589	-7.277
	2001	783	6.928	-6.145
REPÚBLICA ESLOVACA	1998	-	908	-908
	1999	41	950	-909
	2000	28	636	-608
	2001	184	1.242	-1.058
RUMANIA	1998	803	9.625	-8.822
	1999	3.984	4.539	-555
	2000	4.310	3.052	1.258
	2001	663	15.637	-14.974
RUSIA	1998	22.105	16.008	6.097
	1999	3.374	34.709	-31.335
	2000	13.555	71.895	-58.340
	2001	17.328	33.048	-15.720
TOTAL EUROPA ORIENTAL	1998	35.854	89.958	-54.104
	1999	24.696	77.217	-52.521
	2000	92.466	102.923	-10.457
	2001	67.577	75.933	-8.356

- (1) Los códigos listados en esta sección, son los del Arancel Aduanero vigente hasta el 31 de diciembre de 2001, la mayor parte de los cuales sigue vigente.
(2) Las cifras de exportación incluyen los Informes de Variación de Valor (IVV) de la Declaración de Exportación.

PRINCIPALES PRODUCTOS EXPORTADOS A BULGARIA

(Miles de US\$ fob)

CÓDIGO	DESCRIPCIÓN	1998	1999	2000	2001
26030000	MINERALES DE COBRE Y SUS CONCENTRADOS.	6.034	12.301	65.540	36.800
3037990	LOS DEMAS PESCADOS CONGELADOS	-	-	-	501
84818010	LOS DEMAS ARTICULOS DE GRIFERIA	-	-	-	37
20086090	LOS DEMAS PREPARADOS O CONSERVAS	15	98	-	-
23012010	HARINA DE PESCADO IMPROPIA PARA ALIMENTAC. HUM.	-	-	212	-
26080000	MINERALES DE CINC Y SUS CONCENTRADOS.	-	-	1.719	-
31025000	NITRATO DE SODIO.	42	-	-	-
38082090	LOS DEMAS FUNGICIDAS.	-	-	14	-
74199911	COSPELES DE ALEACIONES A BASE DE CU, AL.,	-	993	-	-
SUBTOTAL		6.091	13.392	67.485	37.338
Otros Productos		-	-	-	8
TOTAL PAÍS		6.091	13.392	67.485	37.346

Se incluyen los productos que hayan igualado o superado la cota de US\$10.000 en alguno de los períodos; los que se ordenan según el último monto transado.

PRINCIPALES PRODUCTOS IMPORTADOS DESDE BULGARIA

(Miles de US\$ cif)

CÓDIGO	DESCRIPCIÓN	1998	1999	2000	2001
29419090	LOS DEMAS ANTIBIOTICOS.	-	-	-	96
8121000	CEREZAS CONSERVADAS PROVISIONALMENTE	-	-	-	57
63053320	LOS DEMAS SACOS Y TALEGAS PARA ENVASAR.	-	-	-	29
39173300	LOS DEMAS TUBOS PLASTICOS, SIN REFORZAR.	-	-	-	24
39211400	PRODUCTOS CELULARES DE CELULOSA	-	-	-	24
64039900	LOS DEMAS CALZADO SUELA CAUCHO, PLAST.	76	-	-	13
24022000	CIGARRILLOS QUE CONTENGAN TABACO.	-	-	-	12
9092000	SEMILLAS DE CILANTRO.	18	-	-	-
39173200	LOS DEMAS TUBOS PLASTICOS, SIN REFORZAR	70	35	30	-
57049000	LAS DEMAS ALFOMBRAS Y REVEST.	-	-	38	-
61121200	PRENDAS DE DEPORTE, DE PUNTO, DE FIBRAS	-	14	-	-
62021100	ABRIGOS, IMPERMEABLES, CHAQUETONES Y SIMILARES	-	-	35	-
62021300	ABRIGOS, IMPERMEABLES, CHAQUETONES Y SIMILARES	-	-	13	-
64021200	CALZADO DE ESQUI	31	-	-	-
72071100	SEMIPRODUCTO HIERRO O ACERO SIN ALEAR.	1.143	-	-	-
72071900	LOS DEMAS SEMIPROD. DE HIERRO O ACERO SIN ALEAR	-	745	-	-
72082700	BOBINAS LISAS LAM.EN CAL, DECAPADAS.	71	-	-	-
72083600	BOBINAS LISAS LAM.EN CAL, DE ESP>10 MM.	34	-	-	-
72083700	BOBINAS LISAS LAM.EN CAL, DE ESP>=4.75 P	1.506	-	-	-
72083800	BOBINAS LISAS LAM.EN CAL, DE ESP>=3	1.793	-	-	-
72083900	BOBINAS LISAS LAM.EN CAL, DE ESP<3 MM	5.064	-	-	-
72085100	PLANCHAS LAM.EN CAL, DE ESP>10 MM.	-	47	-	-
72085200	PLANCHAS LAM.EN CAL, DE ESP>=4.75 MM.	432	22	-	-
72085400	PLANCHAS LAM.EN CAL, DE ESP<3 MM	19	-	-	-
72091600	BOBINAS LAM.EN FRIO, SIN CHAPAR NI REVESTIDAS.	250	-	-	-
72091700	BOBINAS LAM.EN FRIO, SIN CHAPAR NI REVESTIDAS.	373	-	-	-
72162100	PERFILES EN L, DE HIERRO, LAMINADOS EN CALIENTE	161	13	-	-
72164000	PERFILES EN L O EN T., LAMINADOS EN CALIENTE	-	39	-	-
72191200	PROD. LAMINADOS CALIENTE ACERO INOX.	91	-	-	-
72191300	PROD. LAMINADOS CALIENTE ACERO INOX.,	82	-	-	-
72191400	PROD. LAMINADOS CALIENTE ACERO INOX.	33	-	-	-
84581910	LOS DEMAS TORNOS HORIZONTALES, PARALELOS	91	-	22	-
85021300	GRUPOS ELECTROG. MOTOR EMBOLO ENCENDIDO	-	-	57	-
87041000	VOLQUETES AUTOMOTORES PROYECTADOS	-	1.100	-	-
87084000	CAJAS DE CAMBIO, DE VEHICULOS AUTOMOVILES	-	37	-	-
87085000	EJES CON DIFERENCIAL	-	18	-	-

PRINCIPALES PRODUCTOS IMPORTADOS DESDE BULGARIA

(Miles de US\$ cif)

(Continuación)

CÓDIGO	DESCRIPCIÓN	1998	1999	2000	2001
87089900	LAS DEMAS PARTES Y ACCESORIOS DE VEHICULOS	-	25	-	-
95061100	ESQUIS DE NIEVE.	70	-	-	-
95061900	LOS DEMAS ARTICULOS	17	-	-	-
SUBTOTAL		11.425	2.095	195	255
Otros Productos		10	91	16	23
TOTAL PAÍS		11.435	2.186	211	278

Se incluyen los productos que hayan igualado o superado la cota de US\$10.000 en alguno de los períodos; los que se ordenan según el último monto transado.

PRINCIPALES PRODUCTOS EXPORTADOS A HUNGRÍA

(Miles de US\$ fob)

CÓDIGO	DESCRIPCIÓN	1998	1999	2000	2001
44111900	LOS DEMAS TABLEROS DE FIBRA	-	-	40	148
10051000	MAIZ PARA SIEMBRA.	12	138	28	133
16041910	PREPARACIONES Y CONSERVAS DE JUREL	-	-	-	87
38082010	FUNGICIDAS ACONDICIONADOS VENTA POR MENOR	-	-	-	26
12091100	SEMILLA DE REMOLACHA AZUCARERA	40	116	18	-
20029010	PUERES Y JUGO TOMATES	209	-	-	-
20079990	LAS DEMAS COMPOTAS, JALEAS, MERMELADAS	-	-	17	-
22042110	VINOS CON DENOMINACION DE ORIGEN.	-	-	21	-
23012010	HARINA DE PESCADO IMPROPIA PARA ALIMENTAC. HUM.	485	30	-	-
29419090	LOS DEMAS ANTIBIOTICOS.	30	-	-	-
33072000	DESODORANTES CORPORALES Y ANTITRASPIRANTES	-	-	87	-
74199911	COSEPELES DE ALEACIONES A BASE DE CU, AL, ..	269	-	-	-
SUBTOTAL		1.045	284	211	394
Otros Productos		40	18	1	22
TOTAL PAÍS		1.085	302	212	416

Se incluyen los productos que hayan igualado o superado la cota de US\$15.000 en alguno de los períodos; los que se ordenan según el último monto transado.

PRINCIPALES PRODUCTOS IMPORTADOS DESDE HUNGRÍA

(Miles de US\$ cif)

CÓDIGO	DESCRIPCIÓN	1998	1999	2000	2001
84717000	UNIDADES DE MEMORIA	576	977	2.061	1.184
62121000	SOSTENES, INCLUSO DE PUNTO.	309	-	287	1.019
29339000	LOS DEMAS COMPUESTOS HETEROCICLICOS CON	669	317	428	391
61082200	BRAGAS, DE PUNTO, PARA MUJERES O NIÑAS,	78	-	74	349
85393200	LAMPARA DE VAPOR DE MERCURIO O SODIO	-	134	770	345
85399000	PARTES DE LAMPARAS Y TUBOS ELECTRICOS	322	305	269	341
29225000	AMINO-ALCOHOLES-FENOLES, AMINOACIDOS	72	44	93	330
85392910	LAS DEMAS LAMPARAS Y TUBOS	602	361	346	239
85091000	ASPIRADORAS, CON MOTOR ELECTRICO	-	150	160	237
18069000	LOS DEMAS CHOCOLATES Y PREARACIONES ALIMENTICIAS	-	-	110	224
38083090	LOS DEMAS HERBICIDAS	240	210	126	193
84145900	LOS DEMAS VENTILADORES.	401	205	160	189
87032390	LOS DEMAS VEHICULOS TRANSPORTE PERSONAS	8	-	-	185
85392200	LAS DEMAS LAMPARAS Y TUBOS	169	84	757	184
29419090	LOS DEMAS ANTIBIOTICOS.	88	58	88	180
84709000	LAS DEMAS MAQUINAS DE FRANQUEAR	-	-	-	175

PRINCIPALES PRODUCTOS IMPORTADOS DESDE HUNGRÍA

(Miles de US\$ cif)

(Continuación)

CÓDIGO	DESCRIPCIÓN	1998	1999	2000	2001
72081000	PRODUCTOS PLANOS DE HIERRO O ACERO	90	-	-	170
85209000	LOS DEMAS APARATOS PARA GRABACION	-	115	509	169
72084000	PLANCHAS LAM.EN CALIENTE.	482	363	71	137
29322900	LAS DEMAS LACTONAS, EXCEPTO CUMARINA.	496	332	213	130
63011000	MANTAS ELECTRICAS.	93	-	147	116
85393100	LAMPARAS Y TUBOS FRUORESCENTES	-	48	230	115
84733000	PARTES Y ACCESORIOS DE MAQUINAS	13	6	109	93
38082090	LOS DEMAS FUNGICIDAS.	337	48	197	51
29061900	LOS DEMAS ALCOHOLES CICLANICOS.	-	-	258	46
7108000	LAS DEMAS LEGUMBRES Y HORTALIZAS.	-	-	109	37
85094090	LAS DEMAS TRITURADORES Y MEZCLADORES	136	34	7	13
29379200	ESTROGENOS Y PROGESTOGENOS.	7	-	325	7
84718000	LAS DEMAS UNIDADES DE MAQUINAS AUTOMATICAS	206	-	-	3
23099090	LAS DEMAS PREPARACIONES	132	-	-	-
72083900	BOBINAS LISAS LAM.EN CAL, DE ESP<3 MM	-	65	164	-
72085200	PLANCHAS LAM.EN CAL, DE ESP>=4.75 MM.	140	40	-	-
72085300	PLANCHAS LAM.EN CAL, DE ESP>=3 MM	107	50	-	-
84384000	MAQUINAS Y APARATOS PARA LA INDUSTRIA	-	-	187	-
85042100	TRANSFORMADORES DE DIELECTRICO LIQUIDO.	508	-	-	-
85042300	TRANSFORMADORES DE DIELECTRICO LIQUIDO.	-	174	-	-
85393910	LAMPARAS Y TUBOS DE VAPOR DE MERCURIO	376	179	-	-
87019010	TRACTORES DE RUEDAS.	-	205	-	-
	SUBTOTAL	6.657	4.504	8.255	6.852
	Otros Productos	1.673	1.155	1.113	1.632
	TOTAL PAIS	8.330	5.659	9.368	8.484

Se incluyen los productos que hayan igualado o superado la cota de US\$100.000 en alguno de los períodos; los que se ordenan según el último monto transado.

PRINCIPALES PRODUCTOS EXPORTADOS A POLONIA

(Miles de US\$ fob)

CÓDIGO	DESCRIPCIÓN	1998	1999	2000	2001
26030000	MINERALES DE COBRE Y SUS CONCENTRADOS.	1.023	-	-	4.228
26080000	MINERALES DE CINCO Y SUS CONCENTRADOS.	2.483	1.776	2.068	2.748
22042110	VINOS CON DENOMINACION DE ORIGEN.	32	206	533	802
3042090	LOS DEMAS FILETES DE PESCADO, CONGELADOS	135	-	208	563
3042040	FILETES DE MERLUZA, CONGELADOS.	-	-	109	476
8061000	UVAS.	-	20	149	391
8105000	KIWIS FRESCOS	120	-	72	281
3037800	MERLUZAS CONGELADAS, EXCLUIDOS FILETES,	97	-	40	263
8132000	CIRUELAS SECAS.	-	122	94	248
23012010	HARINA DE PESCADO IMPROPIA PARA ALIMENTAC. HUM.	-	-	-	167
74122000	ACCESORIOS DE TUBERIA.	-	301	1.677	136
3049090	LAS DEMAS CARNES DE PESCADO CONGELADAS,	-	-	-	107
3037990	LOS DEMAS PESCADOS CONGELADOS, EXCLUIDOS	-	-	619	99
8062000	PASAS.	253	230	161	72
85245300	CINTAS MAGNETICAS GRABADAS, PARA REPRODUCIR	-	-	-	70
3032200	SALMONES DEL ATLANTICO Y DEL DANUBIO	-	-	-	63
8082010	PERAS FRESCAS.	-	-	-	37
7119000	LAS DEMAS Y MEZCLAS DE LEG. Y HORT. CONS.	82	-	23	-
7123010	SETAS, INCLUSO EN TROZOS O RODAJAS	83	-	8	-
12119040	MOSQUETA	-	246	-	-
22042910	MOSTO DE UVA FERMENTADO PARCIALMENTE	-	-	530	-

PRINCIPALES PRODUCTOS EXPORTADOS A POLONIA

(Continuación)

(Miles de US\$ fob)

CÓDIGO	DESCRIPCIÓN	1998	1999	2000	2001
22043000	LOS DEMAS MOSTOS DE UVA.	-	60	-	-
28100000	OXIDOS DE BORO; ACIDOS BORICOS.	256	286	210	-
84249000	PARTES DE APARATOS MECANICOS	-	-	63	-
	SUBTOTAL	4.564	3.247	6.564	10.751
	Otros Productos	160	15	-	106
	TOTAL PAÍS	4.724	3.262	6.564	10.857

Se incluyen los productos que hayan igualado o superado la cota de US\$25.000 en alguno de los períodos; los que se ordenan según el último monto transado.

PRINCIPALES PRODUCTOS IMPORTADOS DESDE POLONIA

(Miles de US\$ cif)

CÓDIGO	DESCRIPCIÓN	1998	1999	2000	2001
72163200	PERFILES EN I, LAMINADOS EN CALIENTE	1.659	412	604	1.150
85161000	CALENTADORES ELECTRICOS DE AGUA.	-	194	837	742
40131000	CAMARAS DE CAUCHO	1.354	362	444	604
72163100	PERFILES EN U, LAMINADOS CALIENTE	848	216	403	603
72191200	PROD. LAMINADOS CALIENTE ACERO INOX.	-	-	-	528
68042200	LAS DEMAS MUELAS Y ARTICULOS SIMILARES,	60	59	391	419
33049900	LAS DEMAS PREPARACIONES DE BELLEZA	-	-	147	388
88023000	AVIONES Y DEMAS VEHICULOS AEREOS	127	626	-	376
85445910	LOS DEMAS CONDUCTORES ELECTRICOS	169	40	119	295
62122000	FAJAS Y FAJAS-BRAGA, INCLUSO DE PUNTO	-	-	-	294
85041000	BALASTOS O REACTANCIAS PARA LAMPARAS	23	26	49	289
72163300	PERFILES EN H, LAMINADOS EN CALIENTE.	589	183	41	288
38082090	LOS DEMAS FUNGICIDAS.	-	-	-	274
44183000	TABLEROS PARA PARQUES, DE MADERA.	-	37	88	196
6011000	BULBOS, CEBOLLAS, TUBERCULOS, RAICES.	-	-	75	183
44181000	VENTANAS, PUERTAS-VENTANAS Y SUS MARCOS.	39	-	72	182
28151100	HIDROXIDO DE SODIO (SOSA CAUSTICA).	419	535	735	173
70139100	LOS DEMAS OBJETOS DE CRISTAL AL PLOMO	26	-	112	151
70132100	ARTICULOS DE CRISTAL AL PLOMO.	-	-	56	142
72164000	PERFILES EN L O EN T, LAMINADOS EN CALIENTE	190	-	32	140
62121000	SOSTENES, INCLUSO DE PUNTO.	-	-	-	132
11081300	FECULA DE PATATAS (PAPAS).	-	22	32	123
60024300	LOS DEMAS TEJIDOS PUNTO, POR URDIMBRE.	17	34	26	117
63079000	LOS DEMAS ARTICULOS CONFECCIONADOS.	-	-	4	101
84818090	LOS DEMAS ARTICULOS DE GRIFERIA.	117	33	89	95
70139900	LOS DEMAS OBJETOS DE VIDRIO	166	42	106	94
29339000	LOS DEMAS COMPUESTOS HETEROCICLICOS.	132	5	10	80
28362010	CENIZA DE SODA LIVIANA.	311	137	28	69
28342900	LOS DEMAS NITRATOS, EXCEPTO DE POTASIO	-	120	-	66
85393100	LAMPARAS Y TUBOS FRUORESCENTES	53	415	43	57
85365010	INTERRUPTORES PARA UNA TENSION INFERIOR.	4	2	160	29
33030000	PERFUMES Y AGUAS DE TOCADOR.	-	-	118	26
73021000	CARRILES (RIELES) DE FUNDICION, HIERRO.	37	-	2.127	19
4021000	LECHE CONCENTRADA, AZUC., CON MAT. GRASA	3.640	1.644	-	-
4022180	LECHE EN POLVO, SIN EDULCORAR CON 26% O M	155	-	-	-
70111000	AMPOLLAS Y ENVOLTURAS TUBULARES, DE VIDRIO	-	677	1.015	-
72149900	LAS DEMAS BARRAS DE HIERRO O ACERO	209	8	-	-
72161000	PERFILES HIERRO EN U, Y O EN H, LAMINADO	184	5	-	-
72162100	PERFILES EN L, DE HIERRO, LAMINADOS EN CALIENTE	182	48	-	-
72165000	LOS DEMAS PERFILES, LAMINADOS	235	5	-	-
84068100	LAS DEMAS TURBINAS DE VAPOR DE POTENCIA>	-	12.257	-	-
84118200	LAS DEMAS TURBINAS DE GAS DE POTENCIA	-	1.925	-	-
84212190	LOS DEMAS APARATOS PARA FILTRAR O DEPURAR	-	260	-	-

PRINCIPALES PRODUCTOS IMPORTADOS DESDE POLONIA

(Continuación)

(Miles de US\$ cif)

CÓDIGO	DESCRIPCIÓN	1998	1999	2000	2001
84291100	TOPADORAS, INCLUSO LAS ANGULARES	380	-	-	-
84798990	LAS DEMAS MAQUINAS Y APARATOS MECANICOS	134	-	-	-
85091000	ASPIRADORAS, CON MOTOR ELECTRICO INCORPORADO	517	80	59	-
85353020	INTERRUPTORES, PARA UNA TENSION SUPERIOR	226	4	-	-
85451100	ELECTRODOS	122	-	-	-
87032190	LOS DEMAS VEHICULOS MOTOR EMBOLO O PISTON	1.409	-	-	-
89019010	LOS DEMAS BARCOS PO.TRANSPORTE DE MERCANCIAS	17.120	-	-	-
SUBTOTAL		30.853	20.413	8.022	8.425
Otros Productos		1.549	1.442	2.150	1.891
TOTAL PAÍS		32.402	21.855	10.172	10.316

Se incluyen los productos que hayan igualado o superado la cota de US\$100.000 en alguno de los períodos; los que se ordenan según el último monto transado.

PRINCIPALES PRODUCTOS EXPORTADOS A LA REPÚBLICA CHECA

(Miles de US\$ fob)

CÓDIGO	DESCRIPCIÓN	1998	1999	2000	2001
22042110	VINOS CON DENOMINACION DE ORIGEN.	129	106	223	571
8132000	CIRUELAS SECAS.	-	-	35	71
41041000	CUEROS Y PIELS ENTEROS, DE BOVINO.	-	-	-	61
16041910	PREPARACIONES Y CONSERVAS DE JUREL	158	65	49	33
44092000	MADERA DISTINTA DE LAS CONIFERAS	-	-	-	15
12099190	LAS DEMAS SEMILLAS DE LEGUMBRES Y HORTAL.	-	-	-	13
8133000	MANZANAS SECAS.	30	-	-	-
12119090	LAS DEMAS PLANTAS, PARTES DE PLANTAS	26	-	-	-
17041000	GOMA DE MASCAR (CHICLE)	-	15	-	-
43021900	LAS DEMAS PIELS ENTERAS, CURTIDAS	355	-	-	-
74091900	LAS DEMAS CHAPAS Y BANDAS, DE COBRE REFINADO	339	138	-	-
SUBTOTAL		1.037	324	307	764
Otros Productos		9	17	5	19
TOTAL PAÍS		1.046	341	312	783

Se incluyen los productos que hayan igualado o superado la cota de US\$12.000 en alguno de los períodos; los que se ordenan según el último monto transado.

PRINCIPALES PRODUCTOS IMPORTADOS DESDE LA REPÚBLICA CHECA

(Miles de US\$ cif)

CÓDIGO	DESCRIPCIÓN	1998	1999	2000	2001
87032290	LOS DEMAS VEHICULOS P.TRANSPORTE PERSONAS	6	-	-	666
87032390	LOS DEMAS VEHICULOS TRANSPORTE PERSONAS	-	-	-	551
87033290	LOS DEMAS VEHICULOS TRANSPORTE PERS.	-	-	-	401
87052000	CAMIONES AUTOMOVILES PARA SONDEOS O PERFORACIONES	-	-	-	378
28371100	CIANUROS Y OXICIANUROS, DE SODIO.	540	1.059	753	361
84596900	LAS DEMAS FRESADORAS, EXCEPTO DE CONTROL	-	16	4	331
85015200	LOS DEMAS MOTORES CORRIENTE ALTERNA.	51	28	37	268
84212190	LOS DEMAS APARATOS PARA FILTRAR O DEPURAR	-	-	-	223
84589100	LOS DEMAS TORNOS DE CONTROL NUMERICO	162	-	-	176
76032000	POLVO DE ESTRUCTURA LAMINAR: PARTICULAS,	374	3	172	161
94016900	LOS DEMAS ASIENTOS, CON ARMAZON DE MADERA	114	59	82	150
85015300	LOS DEMAS MOTORES CORRIENTE ALTERNA	117	58	17	134

PRINCIPALES PRODUCTOS IMPORTADOS DESDE LA REPÚBLICA CHECA

(Miles de US\$ cif)

(Continuación)

CÓDIGO	DESCRIPCIÓN	1998	1999	2000	2001
70031900	PLACAS Y HOJAS, SIN ARMAR, DE VIDRIO	-	-	-	128
82055900	LAS DEMAS HERRAMIENTAS DE MANO.	224	92	98	121
70132100	ARTICULOS DE CRISTAL AL PLOMO.	33	20	59	115
84581910	LOS DEMAS TORNOS HORIZONTALES	27	20	28	114
70132900	LOS DEMAS ARTICULOS DE VIDRIO PARA BEBER	73	105	78	108
72164000	PERFILES EN L O EN T., LAMINADOS EN CALIENTE	272	43	156	98
72163200	PERFILES EN I, LAMINADOS EN CALIENTE	-	99	650	76
65010000	CASCOS SIN FORMA NI ACABADO	92	74	104	75
72163100	PERFILES EN U, LAMINADOS CALIENTE	-	120	586	56
72162100	PERFILES EN L, DE HIERRO, LAMINADOS EN CALIENTE	484	44	61	39
70099100	LOS DEMAS ESPEJOS DE VIDRIO, SIN MARCO.	525	477	274	31
84818090	LOS DEMAS ARTICULOS DE GRIFERIA.	3	103	42	7
84732900	LAS DEMAS PARTES Y ACCESORIOS DE MAQUINAS	-	124	88	4
40210000	LECHE CONCENTRADA, AZUC., CON MAT. GRASA	424	1.034	-	-
70051000	LUNAS SIN ARMAR CON CAPA ABSORBENTE	-	191	36	-
72149900	LAS DEMAS BARRAS DE HIERRO O ACERO	120	-	-	-
84223000	MAQUINAS Y APARATOS PARA LLENAR, CERRAR.	-	-	152	-
84593900	LAS DEMAS MANDRINADORAS-FRESADORAS.	156	96	-	-
84633000	MAQUINAS PARA TRABAJAR ALAMBRE.	-	-	127	-
84709000	LAS DEMAS MAQUINAS DE FRANQUEAR, EXPEDIR.	-	920	1.842	-
84768900	LAS DEMAS MAQ.PARA LA VENTA AUTOMATICA	-	780	-	-
84769000	PARTES DE MAQ.AUTOMAT.P.VENTA	-	143	10	-
85091000	ASPIRADORAS, CON MOTOR ELECTRICO INCORPORADO	290	-	-	-
87012000	TRACTORES DE CARRETERA PARA SEMIRREMOLQUES	478	-	-	-
87019010	TRACTORES DE RUEDAS.	399	-	-	-
87042270	VEHICULOS DE PESO TOTAL SUP. A 5 TON.	495	-	-	-
88023000	AVIONES Y DEMAS VEHICULOS AEREOS	3.414	-	-	-
SUBTOTAL		8.873	5.708	5.456	4.772
Otros Productos		2.377	1.611	2.133	2.156
TOTAL PAÍS		11.250	7.319	7.589	6.928

Se incluyen los productos que hayan igualado o superado la cota de US\$100.000 en alguno de los períodos; los que se ordenan según el último monto transado.

277

PRINCIPALES PRODUCTOS EXPORTADOS A LA REPÚBLICA ESLOVACA

(Miles de US\$ fob)

CÓDIGO	DESCRIPCIÓN	1998	1999	2000	2001
16041910	PREPARACIONES Y CONSERVAS DE JUREL.	-	-	-	127
41021000	PIELAS EN BRUTO DE OVINO, CON LANA.	-	-	-	41
80610000	UVAS.	-	-	-	16
90420000	FRUTOS DE LOS GENEROS CAPSICUM	-	15	-	-
22042110	VINOS CON DENOMINACION DE ORIGEN.	-	26	-	-
41012100	LOS DEMAS CUEROS Y PIELAS DE BOVINO.	-	-	25	-
SUBTOTAL		-	41	25	184
Otros Productos		-	-	3	-
TOTAL PAÍS		-	41	28	184

Se incluyen los productos que hayan igualado o superado la cota de US\$10.000 en alguno de los períodos; los que se ordenan según el último monto transado.

PRINCIPALES PRODUCTOS IMPORTADOS DESDE LA REPÚBLICA ESLOVACA

(Miles de US\$ cif)

CÓDIGO	DESCRIPCIÓN	1998	1999	2000	2001
48113900	LOS DEMAS PAPEL Y CARTON RECUBIERTO.	-	270	239	501
84501100	MAQUINAS P. LAVAR ROPA, TOTALMENTE AUTOMATICA	-	-	-	202
84821000	RODAMIENTOS DE BOLAS.	61	57	85	133
84143000	COMPRESORES	-	10	2	77
38083010	HERBICIDAS, INHIBIDORES GERMINACION	-	97	51	67
40112000	NEUMATICOS NUEVOS DE CAUCHO	209	218	63	42
29225000	AMINO-ALCOHOLES-FENOLES, AMINOACIDOS.	-	17	-	29
84822000	RODAMIENTOS DE RODILLOS CONICOS.	41	16	21	29
73043100	TUBOS,DE SECCION CIRCULAR,DE HIERRO O ACERO	23	-	36	27
39231000	CAJAS, JAULAS Y ARTICULOS SIMILARES	20	35	22	22
91099000	LOS DEMAS MECANISMOS DE RELOJERIA.	-	-	14	15
29391010	METILMORFINA (CODEINA) Y SUS SALES.	-	-	9	14
85163200	LOS DEMAS APARATOS ELECTROTERMICOS.	-	-	-	13
70132100	ARTICULOS DE CRISTAL AL PLOMO	-	10	-	11
28491000	CARBUROS DE CALCIO.	-	-	18	-
30031010	MEDICAMENTOS QUE CONTENGAN PENICILINAS	-	54	-	-
32019000	LOS DEMAS EXTRACTOS CURTIENTES	-	-	20	-
38082090	LOS DEMAS FUNGICIDAS.	98	-	-	-
38083090	LOS DEMAS HERBICIDAS	74	-	-	-
48043100	LOS DEMAS PAPEL Y CARTON KRAFT	-	-	21	-
61102000	SUETERES, JERSEIS, CHALECOS Y SIMILARES.	13	-	-	-
64031900	LOS DEMAS CALZADO DE DEPORTE	42	-	5	-
70132900	LOS DEMAS ARTICULOS DE VIDRIO PARA BEBER	6	14	-	-
72084000	PLANCHAS LAM.EN CALIENTE	-	54	-	-
72091700	BOBINAS LAM.EN FRIO, SIN CHAPAR NI REVESTIDAS.	124	-	-	-
72283000	LAS DEMAS BARRAS DE ACEROS ALEADOS.	-	16	-	-
73043900	LOS DEMAS TUBOS,SECCION CIRCULAR, DE HIERRO	34	-	-	-
73045900	LOS DEMAS TUBOS Y PERFILES HUECOS,SECC.	82	-	-	-
84581110	TORNOS HORIZONTALES, PARALELOS UNIVERSAL	-	26	-	-
90283010	CONTADORES DE ELECTRICIDAD, MONOFASICOS.	-	11	-	-
94016900	LOS DEMAS ASIENTOS, CON ARMAZON DE MADERA	20	9	-	-
	SUBTOTAL	847	914	606	1.182
	Otros Productos	61	36	30	60
	TOTAL PAÍS	908	950	636	1.242

Se incluyen los productos que hayan igualado o superado la cuota de US\$10.000 en alguno de los períodos; los que se ordenan según el último monto transado.

PRINCIPALES PRODUCTOS EXPORTADOS A RUMANIA

(Miles de US\$ fob)

CÓDIGO	DESCRIPCIÓN	1998	1999	2000	2001
23012010	HARINA DE PESCADO IMPROPIA PARA ALIMENTAC. HUM.	269	44	332	400
28332500	SULFATO DE COBRE.	-	-	-	83
16041910	PREPARACIONES Y CONSERVAS DE JUREL	193	151	15	54
3041050	FILETES Y DEMAS CARNES DE SALMON, FRESCO	-	-	-	42
39201000	LAS DEMAS PLACAS,HOJAS,BANDAS,LAMINAS	-	-	-	36
8081000	MANZANAS FRESCAS.	37	-	-	-
19011000	PREPARACIONES ALIMENTACION INFANTIL	-	-	29	-
20079910	COMPOTAS, JALEAS, MERMELADAS, PURES	-	-	108	-
20079920	COMPOTAS, JALEAS, MERMELADAS, PURES	-	-	34	-
20079990	LAS DEMAS COMPOTAS,JALEAS,ERMELADAS,PURES	-	-	58	-
20087010	MELOCOTONES O DURAZNOS, CONSERVADOS	-	49	-	-
21041000	PREPARACIONES PARA SOPAS, POTAJES O CALDOS	-	-	31	-
26030000	MINERALES DE COBRE Y SUS CONCENTRADOS.	-	3.688	3.467	-
28100000	OXIDOS DE BORO; ACIDOS BORICOS.	248	-	-	-

PRINCIPALES PRODUCTOS EXPORTADOS A RUMANIA

(Continuación)

(Miles de US\$ fob)

CÓDIGO	DESCRIPCIÓN	1998	1999	2000	2001
28274100	OXICLORUROS E HIDROXICLORUROS, DE COBRE.	-	52	-	-
68053000	ABRASIVOS NAT. O ARTIF. EN POLVO	-	-	62	-
84818010	LOS DEMAS ARTICULOS DE GRIFERIA	48	-	-	-
87089900	LAS DEMAS PARTES Y ACCESORIOS DE VEHICULOS	-	-	51	-
	SUBTOTAL	795	3.984	4.187	615
	Otros Productos	8	-	123	48
	TOTAL PAÍS	803	3.984	4.310	663

Se incluyen los productos que hayan igualado o superado la cota de US\$25.000 en alguno de los períodos; los que se ordenan según el último monto transado.

PRINCIPALES PRODUCTOS IMPORTADOS DESDE RUMANIA

(Miles de US\$ cif)

CÓDIGO	DESCRIPCIÓN	1998	1999	2000	2001
72085100	PLANCHAS LAM.EN CAL. DE ESP>10 MM.	3.059	1.533	936	8.208
72085200	PLANCHAS LAM.EN CAL. DE ESP>=4.75 MM.	2.889	1.634	826	6.315
72191200	PROD. LAMINADOS CALIENTE ACERO INOX.	-	-	-	266
72254000	LOS DEMAS PROD.LAMINADO CALIENTE, PLANOS.	-	18	164	217
73041000	TUBOS TIPO UTILIZADOS EN OLEODUCTOS	-	-	-	128
40112000	NEUMATICOS NUEVOS DE CAUCHO.	136	31	199	51
84581910	LOS DEMAS TORNOS HORIZONTALES.	159	-	-	39
87019010	TRACTORES DE RUEDAS.	416	163	-	28
55121100	TEJIDOS CRUDOS O BLANQUEADOS.	840	150	264	-
55121900	LOS DEMAS TEJIDOS CONTENIDO FIBRA.	-	-	149	-
64039110	BOTIN	-	117	-	-
64039900	LOS DEMAS CALZADO SUELA CAUCHO, PLAST.	169	-	-	-
72082500	BOBINAS LISAS LAM.EN CAL. DECAPADAS.	481	-	-	-
72082600	BOBINAS LISAS LAM.EN CAL. DECAPADAS.	161	-	-	-
72082700	BOBINAS LISAS LAM.EN CAL. DECAPADAS.	102	-	-	-
72139100	ALAMBRO DE HIERRO O ACERO SIN ALEAR.	220	-	-	-
72163200	PERFILES EN I, LAMINADOS EN CALIENTE.	116	-	-	-
84589900	LOS DEMAS TORNOS, EXCEPTO HORIZONTALES	-	334	-	-
89019090	LOS DEMAS BARCOS	-	-	166	-
	SUBTOTAL	8.748	3.980	2.704	15.252
	Otros Productos	877	559	348	385
	TOTAL PAÍS	9.625	4.539	3.052	15.637

Se incluyen los productos que hayan igualado o superado la cota de US\$100.000 en alguno de los períodos; los que se ordenan según el último monto transado.

PRINCIPALES PRODUCTOS EXPORTADOS A RUSIA

(Miles de US\$ fob)

CÓDIGO	DESCRIPCIÓN	1998	1999	2000	2001
8081000	MANZANAS FRESCAS.	7.137	-	6.135	2.868
13023100	AGAR-AGAR.	871	1.779	1.394	2.626
22042110	VINOS CON DENOMINACION DE ORIGEN.	97	361	962	2.336
8082010	PERAS FRESCAS.	1.956	85	1.308	2.033
16041910	PREPARACIONES Y CONSERVAS DE JUREL.	5.669	-	1.017	1.565
44111900	LOS DEMAS TABLEROS DE FIBRA	-	-	647	1.420
8061000	UVAS.	412	-	950	1.110
8132000	CIRUELAS SECAS.	-	-	134	635
3037920	JUREL CONGELADO, EXCLUIDO FILETES, HIGADOS.	-	-	-	531
8105000	KIWIS FRESCOS	-	-	698	509
16042040	LAS DEMAS PREPARACIONES Y CONSERVAS DE SILDINAS	-	-	18	436
3037990	LOS DEMAS PESCADOS CONGELADOS	-	-	-	394

PRINCIPALES PRODUCTOS EXPORTADOS A RUSIA

(Continuación)

(Miles de US\$ fob)

CÓDIGO	DESCRIPCIÓN	1998	1999	2000	2001
26131010	CONCENTRADOS TOSTADOS DE MOLIBDENO.	-	-	-	282
3032100	TRUCHAS CONGELADAS	-	-	-	235
3031000	SALMONES DEL PACIFICO CONGELADO	-	-	-	75
21041000	PREPARACIONES PARA SOPAS, POTAJES O CALDOS	149	-	52	56
7031010	CEBOLLAS, FRESCAS O REFRIGERADAS.	96	-	-	-
8092000	CEREZAS FRESCAS.	53	18	22	-
8102000	FRAMBUESAS, ZARZAMORAS, MORAS	95	27	43	-
8104000	ARANDANOS O MURTONES Y DEMAS FRUTOS	80	23	17	-
12119090	LAS DEMAS PLANTAS, PARTES DE PLANTAS	151	40	-	-
13023900	LOS DEMAS MUCILAGOS Y ESPESATIVOS +	-	-	72	-
17049010	BOMBONES, CAMELOS, CONFITES Y PASTILLAS	109	-	-	-
21011200	PREPARACIONES A BASE DE EXTRACTOS, ESENCIALES	2.342	-	-	-
21069010	POLVOS PARA LA FABRICACION DE BUDINES.	199	-	-	-
21069020	PREPARACIONES COMPUESTAS NO ALCOHOLICAS	508	667	-	-
23012010	HARINA DE PESCADO IMPROPIA PARA ALIMENTAC. HUM.	-	328	-	-
28369100	CARBONATOS DE LITIO.	1.426	-	-	-
84272000	LAS DEMAS CARRETILLAS AUTOPROPULSADAS.	60	-	-	-
87042310	VEHICULOS CON PESO TOT. MAS DE 20 TON.	305	-	-	-
	SUBTOTAL	21.715	3.328	13.469	17.111
	Otros Productos	390	46	86	217
	TOTAL PAÍS	22.105	3.374	13.555	17.328

Se incluyen los productos que hayan igualado o superado la cota de US\$50.000 en alguno de los períodos; los que se ordenan según el último monto transado.

PRINCIPALES PRODUCTOS IMPORTADOS DESDE RUSIA

(Miles de US\$ cif)

CÓDIGO	DESCRIPCIÓN	1998	1999	2000	2001
27100040	ACEITES COMBUSTIBLES DESTILADOS	3.485	19.656	40.972	7.757
31021000	UREA, INCLUSO EN DISOLUCION ACUOSA.	952	4.298	7.783	6.227
72082700	BOBINAS LISAS LAM.EN CAL, DECAPADAS.	-	515	4.872	3.192
72083900	BOBINAS LISAS LAM.EN CAL, DE ESP<3 MM	459	2.710	5.727	2.876
72139100	ALAMBROEN DE HIERRO O ACERO SIN ALEAR	1.216	725	1.888	1.984
72092700	PLANCHAS LAM.EN FRIO, SIN CHAPAR NI REVESTIDAS	205	119	314	1.106
72092600	PLANCHAS LAM.EN FRIO, SIN CHAPAR NI REVESTIDAS	149	74	325	1.056
72085200	PLANCHAS LAM.EN CAL, DE ESP>=4.75 MM.	724	405	557	966
72083700	BOBINAS LISAS LAM.EN CAL, DE ESP>=4.75	-	-	20	793
72085400	PLANCHAS LAM.EN CAL, DE ESP<3 MM	38	259	292	735
48041100	PAPEL Y CARTON KRAFT	-	-	57	702
72024900	LOS DEMAS FERROCROMO.	86	125	320	613
72085300	PLANCHAS LAM.EN CAL, DE ESP>=3 MM	37	235	338	568
22086000	VODKA	531	566	687	530
72081000	PRODUCTOS PLANOS DE HIERRO O ACERO.	-	125	363	336
72104900	LOS DEMAS PROD. LAMINADOS HIERRO.	271	373	-	335
40112000	NEUMATICOS NUEVOS DE CAUCHO.	53	372	295	317
72083800	BOBINAS LISAS LAM.EN CAL, DE ESP>=3	-	-	-	314
72084000	PLANCHAS LAM.EN CALIENTE.	-	127	497	293
72105000	PROD. LAMINADOS HIERRO, ANCHO 600 MM.	-	-	-	254
3031000	SALMONES DEL PACIFICO CONGELADO.	-	80	343	238
72091700	BOBINAS LAM.EN FRIO, SIN CHAPAR NI REVESTIR	1.503	274	798	224
72024100	FERROCROMO CON MAS DE 4%, EN PESO.	646	777	802	82
72085100	PLANCHAS LAM.EN CAL, DE ESP>10 MM.	118	138	252	71
72091600	BOBINAS LAM.EN FRIO, SIN CHAPAR NI REVESTIR	735	166	695	59
29310010	PLOMO TETRAETILO.	-	354	-	-
31042000	CLORURO DE POTASIO.	1.384	210	-	-
31053000	HIDROGENOORTOFOSFATO DE DIAMONIO	-	-	703	-

PRINCIPALES PRODUCTOS IMPORTADOS DESDE RUSIA

(Continuación)

(Miles de US\$ cif)

CÓDIGO	DESCRIPCIÓN	1998	1999	2000	2001
31054000	DIHIDROGENOORTOFOSFATO DE AMONIO	-	-	913	-
72022100	FERROSILICIO, CON CONTENIDO SILICIO.	72	448	-	-
72071100	SEMIPRODUCTO HIERRO O ACERO SIN ALEAR.	928	-	-	-
72082600	BOBINAS LISAS LAM.EN CAL, DECAPADAS.	-	-	309	-
72162100	PERFILES EN L, DE HIERRO, LAMINADOS EN CALIENTE	405	16	-	-
87042320	VEHICULOS CON PESO TOT. MAS DE 20 TON.	347	-	-	-
	SUBTOTAL	14.344	33.147	70.122	31.628
	Otros Productos	1.664	1.562	1.773	1.420
	TOTAL PAÍS	16.008	34.709	71.895	33.048

Se incluyen los productos que hayan igualado o superado la cuota de US\$250.000 en alguno de los períodos; los que se ordenan según el último monto transado.

FORMULARIO

SUSCRIPCIÓN A INDICADORES DE COMERCIO EXTERIOR

Señores
Departamento Publicaciones, Banco Central de Chile
Agustinas 1180, Casilla N° 967
Fax: 56-2-6702231 o 56-2-6984847
Santiago - CHILE
www.bcentral.cl
bcch@bcentral.cl

Solicito suscribirme a Indicadores de Comercio Exterior a partir del mes de y por el período de año(s).

Nombre o razón social
RUT
Dirección
Ciudad País

Adjunto cheque cruzado y nominativo a nombre de Banco Central de Chile por la cantidad de:

\$
US\$
Cheque N°
Banco

Agradeceré enviar los ejemplares a:

Nombre
Dirección
Casilla
Ciudad País

Precios

Suscripción anual (12 ejemplares)	\$ 55.000 US\$ 250,00 (*)
Valor por ejemplar	\$ 5.500 US\$ 25,00 (*)

(*) Incluye despacho por vía aérea.