

Indicadores de Comercio Exterior

Cuarto Trimestre de 2007



BANCO CENTRAL
DE CHILE

Contenido

I RESUMEN DEL COMERCIO EXTERIOR	5
II ESTUDIO	11
Exportación del sector agropecuario	13
III ESTADÍSTICAS DE COMERCIO EXTERIOR CLASIFICADAS POR PRODUCTO	27
Exportaciones	29
Exportaciones de Chile clasificadas de acuerdo con la CUCI	31
Exportaciones de Chile clasificadas de acuerdo con la CIU	32
Exportación de los principales productos clasificados de acuerdo con la CIU	33
Principales productos exportados por Chile	53
Importaciones	59
Importaciones de Chile clasificadas de acuerdo con la CUCI	61
Importaciones de Chile clasificadas de acuerdo con la CIU	62
Importación de los principales productos clasificados de acuerdo con la CIU	63
Principales productos importados por Chile	103
IV ESTADÍSTICAS DE COMERCIO EXTERIOR CLASIFICADAS POR DESTINO / ORIGEN	109
Exportaciones de Chile clasificadas por país de destino	111
Importaciones de Chile clasificadas por país de origen	112
Principales países de destino de las exportaciones de Chile	113
Principales países de origen de las importaciones de Chile	114
Principales productos exportados e importados, por continente y país	115
América	117
Europa	149
Asia	207
África	239
Oceanía	245
FUENTES DE INFORMACIÓN	251
FORMULARIO DE SUSCRIPCIÓN	253
INDICADORES DE COMERCIO EXTERIOR • ÍNDICE 2007	

I. Resumen del Comercio Exterior

Resumen del Comercio Exterior 2007 (*)

El año 2007, las exportaciones totalizaron US\$68.295,8 millones, 17,5% por encima de las de 2006, destacando por su dinamismo la minería, que registró un aumento de 19,5% al comparar ambos años. La agrupación agricultura, fruticultura, ganadería, silvicultura y pesca extractiva, presentó un incremento de 14,3% y la agrupación industria, un crecimiento de 13,5%. Las importaciones, en tanto, totalizaron US\$46.966,3 millones, mostrando un incremento de 22,3%, en relación con el año precedente; la agrupación agricultura, fruticultura, ganadería, silvicultura y pesca extractiva fue el sector más dinámico, con un crecimiento de 42,8%, seguido de la industria que registró un aumento de 25,9%, y de la minería con un alza de 9,8%, como se observa en el cuadro 1.

Los principales productos que contribuyeron al aumento de las exportaciones fueron cátodos de cobre, cuyos envíos

crecieron en US\$3.596,2 millones y concentrado de cobre, con un alza de US\$2.345,8 millones. En las importaciones destacaron el aumento del valor de las internaciones de petróleo diésel, con US\$1.960,1 millones y de automóviles, con US\$339,6 millones, según se detalla en el cuadro 2.

En relación con el destino de las exportaciones, la principal región fue Asia, cuyos embarques se incrementaron en 41,0%, al que contribuyeron en particular China y Japón, región que también aportó la principal contribución con US\$8.057 millones de incremento. Respecto del origen de las importaciones, destacaron los aumentos provenientes de Asia (45,6%) y de Europa (28,1%), como se consigna en el cuadro 3, y donde los países que individualmente más aportaron fueron Estados Unidos, Corea del Sur y China.

(*) Las estadísticas de bienes de exportación e importación contenidas en esta publicación se basan en información del Servicio Nacional de Aduanas, la que está contenida principalmente en los siguientes documentos: Declaración Única de Salida (DUS), Informes de Variación de Valor de las DUS (IVV) y Declaraciones de Ingreso. La información de zona franca incorpora ajustes para hacerla compatible con los conceptos de balanza de pagos y, para las exportaciones de fruta fresca, cátodos de cobre y concentrado de cobre se han estimado valores definitivos.

CUADRO 1 COMERCIO EXTERIOR DE CHILE POR SECTOR, 2006-2007
 (Millones de US\$)

Ítem	2006		2007				Año	Variación 07/06 (%)
	IV trim.	Año	I trim.	II trim.	III trim.	IV trim.		
EXPORTACIONES (fob)	13.677,3	58.116,4	16.627,3	18.229,1	16.618,3	16.821,0	68.295,8	17,5
Agricultura, fruticultura, ganadería, silvicultura y pesca extractiva	434,0	2.756,4	1.283,4	1.110,9	439,2	318,3	3.151,9	14,3
Minería	8.181,8	36.518,2	10.208,0	11.974,7	10.708,7	10.764,0	43.655,3	19,5
Industria	4.538,4	17.161,6	4.648,7	4.720,1	4.939,7	5.176,8	19.485,3	13,5
Otros (incluidos bienes adquiridos en puerto)	158,6	383,2	141,2	63,4	113,0	175,9	493,6	28,8
Zona franca	364,4	1.296,9	346,0	360,1	417,7	386,0	1.509,8	16,4
IMPORTACIONES (cif)	10.016,9	38.409,1	10.084,5	11.218,6	12.305,2	13.358,0	46.966,3	22,3
Agricultura, fruticultura, ganadería, silvicultura y pesca extractiva	188,5	702,4	224,8	195,7	254,0	328,4	1.002,8	42,8
Minería	1.569,5	6.570,9	1.550,6	1.955,2	1.723,9	1.986,4	7.216,1	9,8
Industria	7.391,6	27.448,8	7.305,5	8.042,8	9.214,3	9.987,5	34.550,1	25,9
Otros	171,9	1.234,8	354,8	344,0	355,2	341,7	1.395,8	13,0
Zona franca	695,4	2.452,3	648,8	680,9	757,8	714,0	2.801,5	14,2
INTERCAMBIO GLOBAL	23.694,3	96.525,5	26.711,8	29.447,7	28.923,5	30.179,0	115.262,1	19,4

CUADRO 2 VARIACIÓN DE LOS PRINCIPALES PRODUCTOS, POR SECTOR, 2006-2007

Sector / producto	Cantidad (%)	Variación 2007/2006		Valor (Millones de US\$)
		Precio (%)	(%)	
EXPORTACIONES (fob)				
Agricultura, fruticultura, ganadería, silvicultura y pesca extractiva				
Manzana	7	15	23	100
Arándano	35	23	66	87,8
Palta	32	25	65	78,9
Minería				
Cátodos de cobre refinado	15	6	22	3.596,2
Concentrado de cobre	6	13	20	2.345,8
Concentrado de molibdeno sin tostar	14	43	62	538,1
Concentrado de molibdeno tostado	5	20	26	356,4
Industria				
Celulosa blanqueada y semiblanqueada distinta de la de conífera	120	9	139	542,1
Celulosa blanqueada y semiblanqueada de conífera	27	19	51	414,9
Tochos de cobre	83	8	97	344,0
Alcohol metílico	-45	-3	-46	-404,8
IMPORTACIONES (cif)				
Agricultura, fruticultura, ganadería, silvicultura y pesca extractiva				
Los demás maíces	1	45	46	111,5
Los demás trigos	5	54	62	99,8
Poroto soya	12	20	34	16,3
Minería				
Concentrado sin tostar de molibdeno	26	24	56	310,1
Petróleo crudo	-5	9	3	145,1
Concentrado tostado de molibdeno	1.003	-7	930	122,1
Industria				
Gas oil y diésel oil (petróleo diésel)	114	7	128	1.960,1
Automóviles	21	3	25	339,6
Gasolina para motor de vehículo terrestre	36	10	51	209,7
Camionetas	46	-1	45	180,6

CUADRO 3 COMERCIO EXTERIOR DE CHILE, POR PRINCIPALES ÁREAS GEOGRÁFICAS, ECONÓMICAS Y PAÍSES, 2006-2007
(Millones de US\$)

Área/país	2006		2007				Año	Variación 07/06 (%)
	IV trim.	Año	I trim.	II trim.	III trim.	IV trim.		
EXPORTACIONES (fob)								
América	4.577,3	19.944,6	5.063,6	5.497,5	5.015,5	5.149,9	20.726,6	3,9
Asociación Latinoamericana de Integración (Aladi)	2.134,7	8.702,0	2.177,2	2.638,4	2.655,4	2.682,4	10.153,4	16,7
Mercado Común del Sur (Mercosur)	905,6	3.721,1	988,7	1.108,7	1.195,8	1.172,9	4.466,1	20,0
Argentina	162,1	767,8	174,4	184,2	244,0	273,2	875,9	14,1
Brasil	705,0	2.801,3	782,1	885,9	907,2	846,9	3.422,1	22,2
Tratado de Libre Comercio de América del Norte (Nafta)	2.780,2	12.956,7	3.275,4	3.432,3	2.795,7	2.941,0	12.444,4	(4,0)
Estados Unidos	1.929,4	9.354,5	2.514,2	2.346,1	2.072,5	1.946,6	8.879,4	(5,1)
Asia	4.693,9	19.674,3	6.720,3	7.517,8	6.560,5	6.932,9	27.731,5	41,0
China	1.304,2	5.109,3	2.545,8	3.007,0	2.014,8	2.946,4	10.513,9	105,8
Japón	1.404,5	6.372,4	1.859,0	1.774,4	1.895,8	1.926,1	7.455,4	17,0
Europa	3.815,8	16.479,0	4.234,7	4.676,0	4.397,0	3.996,7	17.304,5	5,0
Unión Europea (UE)	3.676,6	15.789,9	4.024,3	4.403,8	4.217,0	3.827,4	16.472,6	4,3
Total	13.677,3	58.116,4	16.627,3	18.229,1	16.618,3	16.821,0	68.295,8	17,5
IMPORTACIONES (cif)								
América	4.990,6	18.897,7	4.930,8	5.305,6	5.854,8	6.441,8	22.533,0	19,2
Asociación Latinoamericana de Integración (Aladi)	3.384,5	12.773,5	3.213,4	3.331,6	3.437,4	4.154,4	14.136,7	10,7
Mercado Común del Sur (Mercosur)	2.288,1	9.109,8	2.293,0	2.119,9	2.191,7	2.582,8	9.187,3	0,9
Argentina	1.099,4	4.508,7	1.080,3	1.062,0	937,7	1.266,8	4.346,8	(3,6)
Brasil	1.084,6	4.242,4	1.140,8	976,8	1.171,2	1.211,6	4.500,4	6,1
Tratado de Libre Comercio de América del Norte (Nafta)	1.893,7	7.067,0	1.978,4	2.281,6	2.703,7	2.635,6	9.599,3	35,8
Estados Unidos	1.472,4	5.582,0	1.498,2	1.665,8	2.094,4	2.017,5	7.275,8	30,3
Asia	2.227,2	7.725,4	2.183,7	2.521,0	3.040,4	3.501,0	11.246,2	45,6
China	1.038,5	3.490,4	1.123,2	958,7	1.392,9	1.410,7	4.885,6	40,0
Japón	314,2	1.147,9	299,1	346,0	331,7	609,7	1.586,6	38,2
Europa	1.486,8	5.607,0	1.567,9	1.953,6	1.758,0	1.902,6	7.182,1	28,1
Unión Europea (UE)	1.307,2	5.211,1	1.367,9	1.441,7	1.553,9	1.615,6	5.979,2	14,7
Total	10.016,9	38.409,1	10.084,5	11.218,6	12.305,2	13.358,0	46.966,3	22,3

II. Estudio

Exportación del Sector Agropecuario *

Aspectos destacados de la exportación agropecuaria en el año 2007

La exportación agropecuaria mostró un crecimiento anual de 18,9% en 2007. Dinamismo similar experimentaron las exportaciones totales del país en el mismo período (17,5%).

De los dos subsectores que conforman el sector agropecuario, el agrícola aportó en torno al 87,0% de las exportaciones del sector en 2007 y el pecuario, el 13,0% restante.

El crecimiento del sector estuvo influido por el desarrollo de las exportaciones agrícolas, con una variación de 19,5%, dentro de las cuales los rubros vino y hortaliza lideraron este incremento. Las principales áreas de destino de estos productos fueron la Unión Europea y la Aladi.

En la agrupación agrícola, las principales frutas frescas exportadas correspondieron a uva y manzana, con participaciones de 37,3% y 19,9%, respectivamente, para el año 2007.

La exportación de vino constituyó el segundo producto exportado de la agrupación agrícola. Las principales áreas receptoras de la exportación de vino fueron la Unión Europea y los Estados Unidos. El principal producto exportado de vino correspondió al tipo con denominación de origen en su variedad tinto.

Por su parte, en el sector pecuario los envíos crecieron 15,2%. Dentro de este, los rubros de mayor representatividad fueron la carne y los productos lácteos con 8,8% y 2,5%, respectivamente. Las principales áreas de destino de estos productos fueron el Asia y la Aladi.

En el rubro cárnico, la exportación de carne de porcino se mantuvo como el principal producto de esta agrupación, con 59,7% del total de carne, seguida de la carne de pollo, destacando el aumento de los envíos de carne de bovino.

* El presente estudio analiza los productos agropecuarios comprendidos en el Acuerdo sobre la Agricultura de la Organización Mundial de Comercio (OMC). (Detalles en anexo 9).

Importancia del sector

En el año 2007, la exportación agropecuaria alcanzó una participación de 10,0% del total del país, tasa muy

similar a la registrada en 2006, como se observa en el cuadro 1.

CUADRO 1 EXPORTACIÓN DE PRODUCTOS AGROPECUARIOS, 2006-2007									
(Millones de US\$ fob)									
Producto	2006		2007				Participación en 2007(%)	Variación 07/06 (%)	
	IV trim.	Año	I trim.	II trim.	III trim.	IV trim.			Año
Agrícola	1.039	4.965	1.830	1.833	1.188	1.083	5.934	87,0	19,5
Fruta (*)	540	3.043	1.325	1.145	581	440	3.491	51,2	14,7
Vino	278	966	270	305	319	362	1.257	18,4	30,1
Hortaliza	62	195	51	72	55	56	233	3,4	19,4
Semilla	12	189	46	130	24	12	212	3,1	12,6
Los demás	147	572	138	182	209	212	740	10,9	29,4
Pecuario	203	771	207	234	212	235	888	13,0	15,2
Carne	142	553	139	159	154	152	603	8,8	9,0
Lácteos	38	117	43	42	32	52	169	2,5	43,8
Lana, cuero y piel	5	23	5	8	5	5	23	0,3	0,6
Los demás	17	78	20	25	22	27	93	1,4	20,4
Total agropecuario	1.242	5.736	2.037	2.067	1.400	1.318	6.822	100,0	18,9
Total exportaciones del país	13.677	58.116	16.627	18.229	16.618	16.821	68.296		17,5
Participación en el total exportado (%)	9,1	9,9	12,3	11,3	8,4	7,8	10,0		

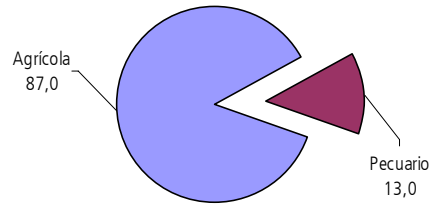
(*) Para la fruta fresca se han estimado valores definitivos.
Fuente: Declaraciones de exportación con IVV ajustados a la fecha de la declaración de la exportación asociada.

Evolución del sector

En 2007, la exportación agropecuaria mostró un crecimiento de 18,9% respecto del año precedente, cuando las exportaciones del subsector agrícola con una tasa de crecimiento de 19,5% explicaron principalmente este comportamiento. A la vez, el sector pecuario presentó un alza de 15,2% respecto del año 2006.

La exportación agrícola concentró 87,0% del total agropecuario exportado y los productos pecuarios representaron el 13,0% restante, como se observa en el gráfico 1.

GRÁFICO 1 PARTICIPACIÓN DE LOS PRINCIPALES SUBSECTORES AGROPECUARIOS DE EXPORTACIÓN, 2007
(Porcentaje)



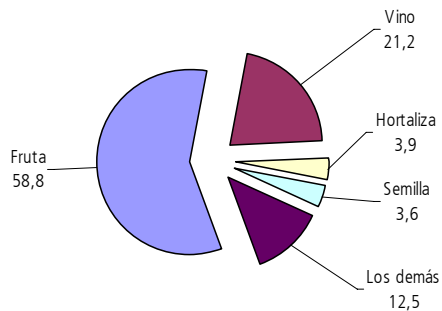
Fuente: Elaborado a base de la información del cuadro 1.

Productos agrícolas

Dentro de las exportaciones agrícolas destacaron los rubros fruta y vino, que en el año 2007 aportaron 58,8% y 21,2%, respectivamente, a esta agrupación. Los rubros hortaliza y semilla,

tuvieron participaciones de 3,9% y 3,6%, respectivamente, como muestra el gráfico 2.

GRÁFICO 2 PARTICIPACIÓN DE LOS PRINCIPALES RUBROS DE EXPORTACIÓN DEL SECTOR AGRÍCOLA, 2007
(Porcentaje)



Fuente: Elaborado a base de la información del cuadro 1.

Los principales destinos de la exportación agrícola, en 2007, fueron los Estados Unidos, la Unión Europea y la Aladi, con participaciones de 31,4%, 28,0% y 21,0%, respectivamente. Entre las regiones más relevantes, la que mostró mayor dinamismo fue la Aladi, con

31,3% de crecimiento anual en 2007. Por su parte, el Asia exhibió un alza de 14,4% y los Estados Unidos un crecimiento de 11,6%, como se observa en el cuadro 2.

CUADRO 2 EXPORTACIÓN DE PRODUCTOS AGRÍCOLAS POR ÁREA O PAÍS DE DESTINO, 2006-2007
(Millones de US\$ fob)

Producto	Área/país	2006		2007				Año	Participación en 2007 (%)	Variación 07/06 (%)
		IV trim.	Año	I trim.	II trim.	III trim.	IV trim.			
Fruta (*)	Aladi	98	426	107	180	160	108	555	15,9	30,1
	Asia	34	348	110	146	75	28	358	10,3	2,9
	EE.UU.	293	1.290	779	324	134	174	1.411	40,4	9,4
	UE	85	763	266	366	149	92	873	25,0	14,5
	Resto	30	216	63	128	64	39	295	8,4	36,1
	Total	540	3.043	1.325	1.145	581	440	3.491	100,0	14,7
Vino	Aladi	35	118	26	37	43	47	152	12,1	28,9
	Asia	27	87	36	35	31	38	140	11,1	60,7
	EE.UU.	43	150	40	44	43	58	186	14,8	23,9
	UE	129	471	131	148	160	172	610	48,6	29,5
	Resto	44	140	38	41	41	48	169	13,4	20,8
	Total	278	966	270	305	319	362	1.257	100,0	30,1
Hortaliza	Aladi	22	64	12	15	22	21	70	30,1	9,2
	Asia	5	16	3	8	6	4	22	9,2	35,7
	EE.UU.	19	55	15	17	14	14	60	25,9	9,7
	UE	9	39	15	20	6	9	50	21,4	28,3
	Resto	7	21	5	12	7	7	31	13,5	46,1
	Total	62	195	51	72	55	56	233	100,0	19,4
Semilla	Aladi	2	13	3	4	6	3	15	7,2	15,8
	Asia	2	10	4	5	2	2	12	5,8	18,4
	EE.UU.	3	116	22	99	10	4	135	63,4	15,9
	UE	4	48	16	22	7	3	48	22,4	-0,7
	Resto	0	1	1	1	1	1	3	1,2	158,6
	Total	12	189	46	130	24	12	212	100,0	12,6
Los demás	Aladi	90	329	90	114	124	129	456	61,6	38,7
	Asia	11	39	8	8	12	11	41	5,5	4,4
	EE.UU.	12	57	10	13	22	25	70	9,4	22,5
	UE	15	68	14	20	26	20	80	10,8	17,2
	Resto	19	79	16	27	24	27	94	12,7	18,6
	Total	147	572	138	182	209	212	740	100,0	29,4
Total	Aladi	248	951	238	349	355	307	1.249	21,0	31,3
	Asia	79	500	161	202	125	83	572	9,6	14,4
	EE.UU.	370	1.667	867	498	223	273	1.861	31,4	11,6
	UE	242	1.389	443	575	347	296	1.661	28,0	19,6
	Resto	100	458	123	208	137	123	591	10,0	29,1
	Total	1.039	4.965	1.830	1.833	1.188	1.083	5.934	100,0	19,5

(*) Para la fruta fresca se han estimado valores definitivos.

Fuente: Declaraciones de exportación con IVV ajustados a la fecha de la declaración de la exportación asociada.

Evolución de la exportación de fruta

La exportación de fruta totalizó US\$3.491 millones el año 2007, lo que representó un incremento de 14,7% respecto del año precedente, constituyendo, además, el principal rubro de exportación agropecuaria, con un aporte de 51,2% del total. El

principal mercado para la fruta fue Estados Unidos, que adquirió 40,4% del total de este rubro en 2007, seguido de la Unión Europea con una participación de 25,0% en dicho año.

CUADRO 3

EXPORTACIÓN DE FRUTA POR TIPO DE PRODUCTO, 2006-2007

(Millones de US\$ fob)

Producto	2006		2007				Participación en 2007 (%)	Variación 07/06 (%)	
	IV trim.	Año	I trim.	II trim.	III trim.	IV trim.			Año
Fresca (*)	394	2.380	1.186	910	348	261	2.704	77,5	13,6
Congelada	18	145	64	59	29	22	174	5,0	20,4
Jugo	40	151	22	49	46	33	150	4,3	-0,5
Deshidratada	36	122	16	25	40	44	126	3,6	2,7
Pulpa y mermelada	14	64	16	40	31	25	112	3,2	76,3
Conservada	18	91	16	39	34	20	109	3,1	20,3
Las demás	20	91	4	23	54	35	115	3,3	27,3
Total	540	3.043	1.325	1.145	581	440	3.491	100,0	14,7

(*) Para la fruta fresca se han estimado valores definitivos.

Fuente: Declaraciones de exportación con IVV ajustados a la fecha de la declaración de la exportación asociada.

El principal componente de la exportación de fruta fue la categoría fresca, que reunió 77,5% de lo exportado el año 2007, con US\$2.704 millones, y un crecimiento de 13,6% respecto de 2006, como se detalla en el cuadro 3. Además, cabe mencionar el

desempeño de las categorías pulpa y mermelada, fruta congelada y conservada con variaciones de 76,3%; 20,4% y 20,3%, respectivamente.

CUADRO 4

EXPORTACIÓN DE FRUTA FRESCA POR ESPECIE, 2006-2007 (*)

(Millones de US\$ fob)

Especie	2006		2007				Participación en 2007 (%)	Variación 07/06 (%)	
	IV trim.	Año	I trim.	II trim.	III trim.	IV trim.			Año
Uva	116	991	628	341	4	36	1.009	37,3	1,8
Manzana	23	440	61	297	164	17	539	19,9	22,6
Palta	84	122	64	7	54	75	200	7,4	65,0
Kiwi	3	126	5	109	34	2	150	5,5	18,4
Ciruela	3	91	72	26	0	1	99	3,7	8,4
Cereza	71	105	41	0	0	53	95	3,5	-10,0
Durazno	19	102	79	4	0	7	90	3,3	-11,0
Pera	0	79	33	40	15	1	88	3,3	11,0
Limón	1	28	1	17	21	2	42	1,6	51,4
Mirtilo	35	132	29	1	0	5	36	1,3	-72,8
Frambuesa	3	25	22	7	0	2	31	1,1	22,1
Las demás	35	138	151	60	56	59	325	12,0	134,7
Total	394	2.380	1.186	910	348	261	2.704	100,0	13,6

(*) Para la fruta fresca se han estimado valores definitivos.

Fuente: Declaraciones de exportación con IVV ajustados a la fecha de la declaración de la exportación asociada.

Como ha sido tradicional, las principales especies de fruta exportada en fresco fueron la uva y la manzana, con participaciones que en 2007 alcanzaron a 37,3% y 19,9%, respectivamente, como muestra el cuadro 4. El principal mercado para la uva fresca fue Estados Unidos, que concentró 58,1% de dichas exportaciones en 2007, con una caída de 2,6% respecto del año 2006, como se indica en el anexo 1.

Por su parte, la exportación de manzana fresca mostró una mayor diversificación de mercados en comparación con la uva, ya que el principal destino, Estados Unidos, absorbió 18,2% de estas exportaciones el año 2007; le siguieron los Países Bajos, con 8,6% y luego Taiwán con 7,4%, como se detalla en el anexo 2.

Evolución de la exportación de vino

La exportación de vino constituyó el segundo producto de exportación dentro de la agrupación agrícola, con un valor de US\$1.257 millones exportados el año 2007, mostrando un crecimiento del 30,1% respecto de 2006. Las principales áreas de destino de la exportación de vino fueron la Unión Europea y Estados Unidos, que concentraron 48,6% y 14,8% del total de envíos de 2007, respectivamente.

Como se observa en el cuadro 5, el 80,5% de la exportación de vino correspondió al tipo con denominación de origen, que además, registró un incremento anual de 31,1% en 2007; asimismo, 70,3% de este tipo de vino correspondió a la variedad tinto, como indica el cuadro 6.

Producto	2006		2007				Participación en 2007 (%)	Variación 07/06 (%)	
	IV trim.	Año	I trim.	II trim.	III trim.	IV trim.			Año
Con denominación de origen en envase inferior o igual a 2 lt	221	772	214	240	262	296	1.012	80,5	31,1
Mostos de uva	2	8	2	2	4	3	11	0,9	40,1
Espumoso	2	5	1	1	1	3	6	0,5	25,3
Los demás	53	181	53	62	52	61	228	18,1	25,6
Total	278	966	270	305	319	362	1.257	100,0	30,1

Fuente: Declaraciones de exportación con IVV ajustados a la fecha de la declaración de la exportación asociada.

Variedad	2006		2007				Participación en 2007 (%)	Variación 07/06 (%)	
	IV trim.	Año	I trim.	II trim.	III trim.	IV trim.			Año
Tinto	156	542	154	165	180	212	711	70,3	31,2
Blanco	61	218	56	69	76	80	280	27,6	28,5
Los demás	3	12	4	7	6	4	21	2,1	75,7
Total	221	772	214	240	262	296	1.012	100,0	31,1

Fuente: Declaraciones de exportación con IVV ajustados a la fecha de la declaración de la exportación asociada.

El Reino Unido constituyó el principal país de destino de la exportación de vino con denominación de origen, con 20,3% de participación, seguido por Estados Unidos, con 14,3%; en ambos casos, con significativos incrementos en el valor de los envíos, como se detalla en el anexo 3.

año 2007, y un crecimiento de 19,4% respecto de 2006. Los embarques se encuentran diversificados, siendo la principal área de destino la Aladi, con una participación en 2007 de 30,1%, seguida de Estados Unidos y la Unión Europea, con 25,9% y 21,4%, respectivamente, como se consigna en el cuadro 2.

Evolución de la exportación de hortaliza

La hortaliza fue el tercer rubro en importancia de la exportación agrícola, alcanzando envíos por un valor de US\$233 millones el

Según se observa en el cuadro 7, el principal producto de exportación de esta agrupación fue el puré y jugo de tomate con valor *brix* superior a 30%, y una participación de 23,4%, seguido de cebolla fresca o refrigerada, con 14,7%.

CUADRO 7

EXPORTACIÓN DE HORTALIZA, POR TIPO DE PRODUCTO, 2006-2007

(Millones de US\$ fob)

Producto	2006		2007				Participación en 2006 (%)	Variación 07/06 (%)	
	IV trim.	Año	I trim.	II trim.	III trim.	IV trim.			Año
Puré y jugo de tomate, valor <i>brix</i> \geq 30% y \leq al 32% prep.	19	53	9	14	17	14	54	23,4	3,3
Cebolla fresca o refrigerada	0	15	14	20	0	0	34	14,7	131,2
Espárrago, incluso cocido, congelado	6	13	5	2	1	6	15	6,4	16,9
Puré y jugo de tomate, valor <i>brix</i> $<$ 30% preparado o conservado	3	7	1	4	2	2	9	3,8	25,9
Ajo fresco o refrigerado	1	5	3	0	0	1	5	2,1	-6,2
Las demás hortalizas, conservadas sin congelar, Ex. Prod. Part. 20.06	9	16	0	0	0	0	0	0,0	-100,0
Las demás	24	87	18	32	34	33	116	49,6	33,1
Total	62	195	51	72	55	56	233	100,0	19,4

Fuente: Declaraciones de exportación con IVV ajustados a la fecha de la declaración de la exportación asociada.

Evolución de la exportación de semilla

La semilla constituyó el cuarto producto de exportación agrícola, con embarques por US\$212 millones el año 2007 (cuadro 1). Los principales mercados para este producto fueron los Estados Unidos

y la Unión Europea, que, en conjunto, concentraron más de 85% de los embarques en 2007.

El maíz híbrido para siembra constituyó el principal producto de exportación de esta agrupación, con una participación de 50,8% en 2007, como se observa en el cuadro 8.

CUADRO 8

EXPORTACIÓN DE SEMILLA, POR ESPECIE, 2006-2007

(Millones de US\$ fob)

Especie	2006		2007				Participación en 2007 (%)	Variación 07/06 (%)	
	IV trim.	Año	I trim.	II trim.	III trim.	IV trim.			Año
Maíz (híbrido) para siembra	3	93	21	84	2	2	108	50,8	15,6
Semilla de plantas herbáceas usadas por sus flores, para siembra	3	12	6	2	3	4	14	6,7	16,0
Las demás semillas de hortaliza para siembra	1	11	2	5	4	1	13	6,1	21,1
Semilla de pimienta para siembra	1	14	2	5	2	1	10	4,9	-26,4
Semilla de pepino para siembra	0	6	0	2	5	1	8	3,7	26,0
Los demás maíces para siembra	0	7	1	7	0	0	8	3,7	14,1
Semilla de sandía para siembra	0	3	1	3	1	0	4	2,1	63,9
Semilla de coliflor para siembra	0	5	2	1	1	0	4	1,9	-20,9
Las demás	3	38	11	20	7	4	43	20,2	14,4
Total	12	189	46	130	24	12	212	100,0	12,6

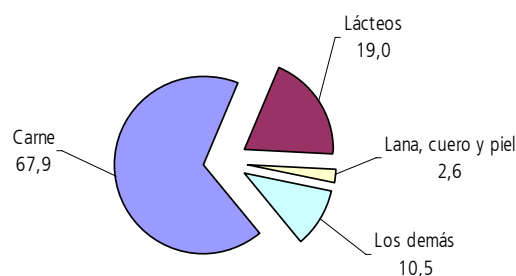
Fuente: Declaraciones de exportación con IVV ajustados a la fecha de la declaración de la exportación asociada.

Estados Unidos y Francia destacaron como principales mercados, con participaciones de 86,0% y 7,5%, respectivamente, registrando un aumento de 27,4%, en el primer caso, en los envíos respecto de 2006, como se aprecia en el anexo 4.

Productos pecuarios

La exportación pecuaria alcanzó un monto de US\$888 millones el año 2007, que se concentró principalmente en carne, con una participación de 67,9% en el total pecuario, seguida de productos lácteos, con 19,0%, como se aprecia en el gráfico 3.

GRÁFICO 3 PARTICIPACIÓN DE LOS PRINCIPALES RUBROS DE EXPORTACIÓN DEL SECTOR PECUARIO, 2007
(Porcentaje)



Fuente: Elaborado a base de la información del cuadro 1.

La exportación pecuaria presentó un crecimiento de 15,2% en el año 2007 respecto del año precedente.

Como se observa en el cuadro 9, el principal destino para la exportación pecuaria fue Asia, que absorbió 42,3% de los embarques de 2007, seguido de la Aladi, con una participación de 33,3%.

CUADRO 9 EXPORTACIÓN DE PRODUCTOS PECUARIOS POR ÁREA O PAÍS DE DESTINO, 2006-2007
(Millones de US\$ fob)

Producto	Área/país	2006		2007				Participación en 2007 (%)	Variación 07/06 (%)	
		IV trim.	Año	I trim.	II trim.	III trim.	IV trim.			Año
Carne	Aladi	41	151	26	30	32	32	120	20,0	-20,0
	Asia	73	284	84	94	77	78	333	55,3	17,4
	EE.UU.	1	3	1	2	3	3	9	1,5	169,6
	UE	23	96	22	29	36	34	120	19,9	25,7
	Resto	5	20	5	5	6	5	20	3,3	2,0
	Total		142	553	139	159	154	152	603	100,0
Lácteos	Aladi	28	93	27	35	26	42	130	77,2	39,5
	Asia	2	2	9	2	1	1	12	7,1	397,3
	EE.UU.	5	9	1	2	1	6	9	5,6	8,9
	UE	0	0	0	0	0	0	0	0,0	-99,1
	Resto	3	13	7	4	4	3	17	10,2	36,5
	Total		38	117	43	42	32	52	169	100,0
Lana, cuero y piel	Aladi	2	10	2	4	2	3	11	47,0	6,1
	Asia	2	6	2	3	3	2	9	37,9	42,9
	EE.UU.	0	0	0	0	0	0	0	0,1	-85,5
	UE	2	6	1	1	0	0	3	13,1	-51,7
	Resto	0	0	0	0	0	0	0	1,9	150,3
	Total		5	23	5	8	5	5	23	100,0
Los demás	Aladi	9	34	7	8	9	10	34	36,4	-1,0
	Asia	3	12	5	5	5	7	22	23,1	77,4
	EE.UU.	1	4	1	2	1	1	5	5,1	10,9
	UE	3	24	6	9	6	8	30	31,9	24,5
	Resto	1	3	1	1	1	1	3	3,5	14,7
	Total		17	78	20	25	22	27	93	100,0
Total	Aladi	80	288	62	76	69	88	295	33,3	2,4
	Asia	79	305	100	103	86	87	376	42,3	23,3
	EE.UU.	7	16	3	5	5	10	23	2,6	41,5
	UE	28	126	30	39	42	42	153	17,2	21,2
	Resto	8	35	12	10	10	8	41	4,6	16,1
	Total		203	771	207	234	212	235	888	100,0

Fuente: Declaraciones de exportación con IVV ajustados a la fecha de la declaración de la exportación asociada.

Evolución de la exportación de carne

La exportación de carne totalizó US\$603 millones en 2007, registrando un incremento de 9,0% respecto de 2006; Asia, la Aladi y la Unión Europea fueron los principales mercados para este producto concentrando más de 95% de los envíos de carne en el año 2007.

La carne de porcino fue el principal producto de esta agrupación, con 59,7% del total de carne exportada, seguida de la carne de pollo, con 16,2%, como se detalla en el cuadro 10.

CUADRO 10 EXPORTACIÓN DE CARNE, POR ESPECIE, 2006-2007
(Millones de US\$ fob)

Especie	2006		2007				Participación en 2007 (%)	Variación 07/06 (%)	
	IV trim.	Año	I trim.	II trim.	III trim.	IV trim.			Año
Porcino	83	312	91	98	83	87	360	59,7	15,7
Pollo	27	111	17	21	30	30	98	16,2	-11,9
Pavo	10	39	10	11	13	10	44	7,4	14,1
Bovino	6	27	7	7	11	8	33	5,5	24,0
Ovino	3	23	4	10	5	2	21	3,4	-11,3
Las demás	13	41	8	12	11	15	47	7,7	12,5
Total	142	553	139	159	154	152	603	100,0	9,0

Fuente: Declaraciones de exportación con IVV ajustados a la fecha de la declaración de la exportación asociada.

La exportación de carne de pavo se ubicó en el tercer lugar con 7,4% de participación, desplazando la carne de bovino al cuarto lugar en 2007.

A su vez más de 80% de la exportación de carne de porcino se concentró en dos mercados asiáticos, Japón y Corea del Sur (anexo 5), situación similar caracterizó los embarques del año 2006. La exportación de carne de pollo registró una situación similar, pues el Reino Unido y México, en conjunto, recibieron más de 73% del total de estos envíos, seguidos de Hong Kong con 9,8%, como ilustra el anexo 6.

Evolución de la exportación de lácteos

La exportación de productos lácteos totalizó US\$169 millones el año 2007, lo que representó un incremento de 43,8% respecto de 2006. El destino de estas exportaciones se concentró en la Aladi, que concentró 80,0% de estos embarques, según se detalla en el cuadro 9.

Como muestra el cuadro 11, la exportación de lácteos se concentró en tres productos: queso y requesón; leche condensada, y leche en polvo, con participaciones de 36,5%, 33,0% y 19,2%, respectivamente. La mayor tasa de crecimiento anual correspondió a los despachos de leche en polvo, que se incrementaron 69,8% entre 2006 y 2007.

CUADRO 11 EXPORTACIÓN DE LÁCTEOS, POR TIPO DE PRODUCTO, 2006-2007
(Millones de US\$ fob)

Producto	2006		2007				Participación en 2007 (%)	Variación 07/06 (%)	
	IV trim.	Año	I trim.	II trim.	III trim.	IV trim.			Año
Queso y requesón	11	37	14	16	11	21	62	36,5	66,1
Leche condensada	14	51	10	15	14	16	56	33,0	9,2
Leche en polvo	9	19	14	5	2	11	32	19,2	69,8
Los demás	5	10	5	5	5	4	19	11,4	86,3
Total	38	117	43	42	32	52	169	100,0	43,8

Fuente: Declaraciones de exportación con IVV ajustados a la fecha de la declaración de la exportación asociada.

La exportación de queso tuvo como principal mercado a México, país al que se destinó 93,4% del valor total embarcado en 2007. Estados Unidos apareció como segundo destino, con una participación de 1,0%, según se indica en el anexo 7. Por su parte, la exportación de leche condensada también tuvo en México su principal mercado, con una participación de 56,5%, seguido por Venezuela, Estados Unidos y Costa Rica, según se indica en el anexo 8.

Evolución de las exportación de lana, cuero y piel

La agrupación lana, cuero y piel, constituyó el tercer producto de exportación del rubro pecuario, totalizando US\$23 millones en

2007 con un crecimiento de 0,6% respecto de lo alcanzado en 2006. La principal zona de destino de estos envíos fue la Aladi, que adquirió 47,0% de ellos, seguida del Asia con 37,9%, según ilustra el cuadro 9.

Como muestra el cuadro 12, el principal producto de este rubro es el cuero y piel de bovino y equino, que participó con 45,8% del total exportado en 2007, año en que también destacó su crecimiento que alcanzó a 86,9%.

CUADRO 12

EXPORTACIÓN DE LANA, CUERO Y PIEL, POR PRODUCTO, 2006-2007

(Millones de US\$ fob)

Producto	2006		2007				Participación en 2007 (%)	Variación 07/06 (%)	
	IV trim.	Año	I trim.	II trim.	III trim.	IV trim.			Año
Cuero y piel de bovino y equino	2	6	2	3	3	3	11	45,8	86,9
Lana	3	14	3	4	1	1	8	36,9	-39,6
Los demás	1	3	1	1	1	1	4	17,3	25,7
Total	5	23	5	8	5	5	23	100,0	0,6

Fuente: Declaraciones de exportación con IVV ajustados a la fecha de la declaración de la exportación asociada.

ANEXO 1

EXPORTACIÓN DE UVA FRESCA, POR MERCADO DE DESTINO, 2006-2007 (*)

(Millones de US\$ fob)

País	2006		2007				Participación en 2007 (%)	Variación 07/06 (%)	
	IV trim.	Año	I trim.	II trim.	III trim.	IV trim.			
Estados Unidos	112	602	414	139	1	32	58,1	-2,6	
Reino Unido	0	80	46	33	0	0	80	7,9	
Países Bajos	0	67	44	36	0	0	80	7,9	
México	2	35	27	12	0	0	39	3,9	
Corea del Sur	0	21	19	13	0	0	32	3,2	
Rusia	0	19	11	20	0	0	31	3,1	
España	0	16	5	8	0	0	13	1,3	
Alemania	0	6	5	5	0	0	11	1,0	
Hong Kong	0	25	5	6	0	0	11	1,1	
Taiwán	0	13	6	4	0	0	10	1,0	
Japón	0	9	4	3	0	0	7	0,7	
Los demás	0	97	41	61	2	4	108	10,7	
Total	116	991	628	341	4	36	1.009	100,0	1,9

(*) Para la fruta fresca se han estimado valores definitivos.

Fuente: Declaraciones de exportación con IVV ajustados a la fecha de la declaración de la exportación asociada.

ANEXO 2

EXPORTACIÓN DE MANZANA FRESCA, POR MERCADO DE DESTINO, 2006-2007 (*)

(Millones de US\$ fob)

País	2005		2006				Participación en 2006 (%)	Variación 06/05 (%)	
	IV trim.	Año	I trim.	II trim.	III trim.	IV trim.			
Estados Unidos	0	67	13	57	28	0	98	18,2	
Países Bajos	0	44	6	33	7	0	47	8,6	
Taiwán	0	44	0	14	25	0	40	7,4	
Venezuela	7	24	3	11	16	6	36	6,7	
Reino Unido	0	25	4	23	8	0	35	6,5	
Colombia	4	24	5	10	14	2	31	5,8	
Arabia Saudita	1	29	4	18	8	1	31	5,8	
España	0	20	2	15	6	0	23	4,2	
Ecuador	4	20	3	8	9	1	21	3,9	
Rusia	0	11	1	12	3	0	16	2,9	
Emiratos Árabes Unidos	0	11	2	9	3	0	15	2,7	
Perú	2	10	2	4	4	2	11	2,0	
Italia	0	9	2	7	1	0	10	1,9	
Francia	0	10	1	5	2	0	9	1,6	
Los demás	5	91	12	71	30	3	116	21,5	
Total	23	440	61	297	164	17	539	100,0	22,6

(*) Para la fruta fresca se han estimado valores definitivos.

Fuente: Declaraciones de exportación con IVV ajustados a la fecha de la declaración de la exportación asociada.

ANEXO 3 EXPORTACIÓN DE VINO CON DENOMINACIÓN DE ORIGEN EN ENVASE INFERIOR O IGUAL A 2 LITROS, POR MERCADO DE DESTINO, 2006-2007

(Millones de US\$ fob)

País	2006		2007				Participación en 2007 (%)	Variación 07/06 (%)	
	IV trim.	Año	I trim.	II trim.	III trim.	IV trim.			Año
Reino Unido	40	146	43	48	57	58	205	20,3	40,5
Estados Unidos	33	112	31	34	34	45	145	14,3	29,4
Brasil	10	36	8	14	14	14	50	5,0	39,6
Alemania	12	36	14	11	10	15	50	4,9	40,2
Países Bajos	10	39	12	12	11	15	50	4,9	28,5
Canadá	12	41	11	12	12	15	49	4,9	21,0
Irlanda	10	39	7	10	14	12	44	4,3	11,9
Dinamarca	10	35	8	10	10	12	40	4,0	13,4
Japón	6	25	7	8	9	8	33	3,2	32,9
Bélgica	6	24	6	7	7	8	27	2,7	14,5
México	7	25	4	7	9	7	27	2,6	8,1
Rusia	6	18	9	7	6	4	26	2,6	43,8
Corea del Sur	3	12	8	4	6	8	26	2,6	123,8
Venezuela	4	17	5	5	6	8	25	2,4	44,1
Finlandia	5	17	5	5	5	7	22	2,2	32,2
Suecia	4	15	4	5	5	5	19	1,9	27,9
Francia	3	12	2	2	6	3	13	1,3	7,9
Colombia	3	9	2	2	4	4	12	1,2	26,1
Suiza	2	7	2	2	2	2	8	0,8	20,9
Los demás	34	108	28	32	36	45	140	13,9	30,1
Total	221	772	214	240	262	296	1.012	100,0	31,1

Fuente: Declaraciones de exportación con IVV ajustados a la fecha de la declaración de la exportación asociada.

ANEXO 4 EXPORTACIÓN DE SEMILLA DE MAÍZ (HÍBRIDO) POR MERCADO DE DESTINO, 2006-2007

(Millones de US\$ fob)

País	2006		2007				Participación en 2007 (%)	Variación 07/06 (%)	
	IV trim.	Año	I trim.	II trim.	III trim.	IV trim.			Año
Estados Unidos	0	73	15	78	0	0	93	86,0	27,4
Francia	2	13	3	4	0	1	8	7,5	-35,9
Alemania	0	3	3	1	0	0	3	3,2	1,8
Países Bajos	0	1	0	0	0	0	1	0,7	38,3
Italia	0	2	0	0	0	0	0	0,0	-100,0
Los demás	1	2	0	1	1	1	3	2,6	73,8
Total	3	93	21	84	2	2	108	100,0	15,8

Fuente: Declaraciones de exportación con IVV ajustados a la fecha de la declaración de la exportación asociada.

ANEXO 5

EXPORTACIÓN DE CARNE DE PORCINO, POR MERCADO DE DESTINO, 2006-2007

(Millones de US\$ fob)

País	2006		2007				Participación en 2007 (%)	Variación 07/06 (%)	
	IV trim.	Año	I trim.	II trim.	III trim.	IV trim.			Año
Japón	45	175	49	54	43	39	185	51,3	5,8
Corea del Sur	20	71	26	28	25	28	107	29,6	50,3
Italia	1	5	3	3	5	6	16	4,5	202,8
Alemania	4	12	4	3	2	3	12	3,2	-1,8
Canadá	2	7	2	2	2	1	6	1,8	-12,0
México	2	8	1	1	2	1	5	1,3	-40,5
Cuba	2	6	2	1	1	1	4	1,2	-29,9
Reino Unido	1	4	1	1	1	1	3	0,9	-17,2
Argentina	1	4	0	1	0	1	3	0,8	-33,8
Los demás	6	19	4	4	5	6	19	5,3	2,1
Total	83	312	91	98	83	87	360	100,0	15,7

Fuente: Declaraciones de exportación con IVV ajustados a la fecha de la declaración de la exportación asociada.

ANEXO 6

EXPORTACIÓN DE CARNE DE POLLO, POR MERCADO DE DESTINO, 2006-2007

(Millones de US\$ fob)

País	2006		2007				Participación en 2007 (%)	Variación 07/06 (%)	
	IV trim.	Año	I trim.	II trim.	III trim.	IV trim.			Año
Reino Unido	5	25	6	7	11	11	36	37,0	44,7
México	17	62	7	8	11	9	36	36,7	-41,8
Hong Kong	1	1	2	2	2	3	10	9,8	632,6
China	2	12	1	2	2	1	6	6,0	-49,8
Países Bajos	0	1	0	0	2	2	4	4,2	266,9
Alemania	1	3	0	0	1	2	3	3,4	4,1
Perú	0	1	0	0	0	0	1	1,0	-16,1
Los demás	0	6	0	0	1	1	2	1,9	-68,0
Total	27	111	17	21	30	30	98	100,0	-11,9

Fuente: Declaraciones de exportación con IVV ajustados a la fecha de la declaración de la exportación asociada.

ANEXO 7

EXPORTACIÓN DE QUESO Y REQUESÓN, POR MERCADO DE DESTINO, 2006-2007

(Millones de US\$ fob)

País	2006		2007				Participación en 2007 (%)	Variación 07/06 (%)	
	IV trim.	Año	I trim.	II trim.	III trim.	IV trim.			Año
México	11	35	13	16	11	18	58	93,4	62,9
Estados Unidos	0	1	0	0	0	0	1	1,0	-44,5
Los demás	0	1	0	0	0	3	3	5,6	440,7
Total	11	37	14	16	11	21	62	100,0	66,1

Fuente: Declaraciones de exportación con IVV ajustados a la fecha de la declaración de la exportación asociada.

ANEXO 8

EXPORTACIÓN DE LECHE CONDENSADA, POR MERCADO DE DESTINO, 2006-2007

(Millones de US\$ fob)

País	2006		2007				Participación en 2007 (%)	Variación 07/06 (%)	
	IV trim.	Año	I trim.	II trim.	III trim.	IV trim.			Año
México	9	31	7	11	7	7	31	56,5	1,0
Venezuela	0	4	1	1	3	2	6	11,3	77,1
Estados Unidos	2	5	0	0	1	4	5	9,8	18,7
Costa Rica	1	5	1	1	2	1	5	8,2	-4,0
Perú	1	3	1	1	1	1	4	6,8	21,2
Ecuador	1	2	0	0	1	1	2	3,6	-9,3
Los demás	0	2	1	1	0	0	2	3,8	35,0
Total	14	51	10	15	14	16	56	100,0	9,2

Fuente: Declaraciones de exportación con IVV ajustados a la fecha de la declaración de la exportación asociada.

ANEXO 9

PRODUCTOS COMPRENDIDOS EN EL ANEXO 1 DEL ACUERDO SOBRE LA AGRICULTURA DE LA OMC (*)

- i) Capítulos 1 a 24 del SA menos el pescado y productos de pescado, más (*):
- ii) Código del SA 2905.43 (manitol)
 2905.44 (sorbitol)
 3301 (aceite esencial)
 3501 a 3505 (materias albuminoideas, productos a base de almidón, o de fécula modificados, colas)
 3809.10 (apresto y productos de acabado)
 3823.60 (sorbitol n.e.p.)
 4101 a 4103 (cuero y piel)
 4301 (peletería en bruto)
 5001 a 5003 (seda cruda y desperdicios de seda)
 5101 a 5103 (lana y pelo)
 5201 a 5203 (algodón en rama, desperdicios de algodón y algodón cardado o peinado)
 5301 (lino en bruto)
 5302 (cáñamo en bruto)

(*) La designación de productos que figuran en paréntesis no es necesariamente exhaustiva.

III. Estadísticas de Comercio Exterior Clasificadas por Producto

Exportaciones |

EXPORTACIONES DE CHILE CLASIFICADAS DE ACUERDO CON LA CUCI (Millones de US\$ fob)

Especificación	2006		2007				
	IV trim.	Año	I trim.	II trim.	III trim.	IV trim.	Año
0 PRODUCTOS ALIMENTICIOS Y ANIMALES VIVOS	1.903,4	8.008,3	2.720,2	2.540,2	1.814,5	1.759,0	8.834,0
0 Animales vivos no incluidos en el capítulo 03	2,3	8,4	2,1	3,0	2,1	1,5	8,8
1 Carne y preparados de carne	145,5	568,9	139,6	161,5	158,8	162,0	621,9
2 Productos lácteos y huevos de ave	40,8	127,7	45,6	45,6	34,6	54,7	180,5
3 Pescado, crustáceos y moluscos	911,9	3.032,4	885,0	724,6	704,8	800,0	3.114,4
4 Cereales y preparados de cereales	26,2	188,2	44,3	124,1	37,4	42,3	248,1
5 Legumbres y frutas	602,6	3.240,3	1.376,3	1.216,9	637,3	496,3	3.726,8
6 Azúcar, preparados de azúcar y miel	4,5	24,4	8,4	10,4	10,9	8,6	38,2
7 Café, té, cacao, especias y sus preparados	21,2	88,5	16,7	22,3	27,4	20,6	87,0
8 Piensos para animales (excluidos cereales sin moler)	101,5	550,1	153,0	174,2	140,4	103,6	571,3
9 Productos y preparados comestibles	46,8	179,2	49,2	57,6	60,8	69,3	237,0
1 BEBIDAS Y TABACO	291,6	1.010,8	283,0	322,0	331,4	377,0	1.313,4
11 Bebidas	282,9	980,5	274,4	310,6	325,0	370,0	1.279,9
12 Tabaco y sus productos	8,7	30,3	8,6	11,4	6,4	7,0	33,5
2 MATERIALES CRUDOS NO COMESTIBLES, EXCLUIDOS COMBUSTIBLES	4.161,2	18.416,3	5.668,2	5.527,9	5.850,0	5.890,8	22.936,9
21 Cuero, pieles y pieles finas sin curtir	2,4	8,6	2,5	3,8	4,0	4,0	14,4
22 Semillas y frutos oleaginosos	0,9	13,0	2,8	9,6	1,4	0,7	14,5
23 Caucho en bruto (incluidos el sintético y regenerado)	0,0	0,2	0,3	0,3	0,5	1,8	2,9
24 Corcho y madera	297,8	1.287,1	307,1	310,6	348,6	315,5	1.281,8
25 Pasta y desperdicios de papel	389,3	1.362,8	549,3	569,5	620,9	613,2	2.352,8
26 Fibra textil y sus desperdicios	3,1	14,7	4,3	6,5	3,3	2,6	16,7
27 Abono en bruto y mineral en bruto	24,8	87,8	18,6	20,2	23,9	20,5	83,2
28 Menas y desechos de metal	3.386,7	15.355,0	4.708,7	4.516,4	4.763,7	4.864,2	18.852,9
29 Productos animales y vegetales en bruto n.e.p.	56,2	287,1	74,8	90,9	83,7	68,2	317,6
3 COMBUSTIBLES Y LUBRICANTES MINERALES Y PRODUCTOS CONEXOS	266,4	1.059,7	231,2	153,0	224,9	226,6	835,7
32 Hulla, coque y briquetas	1,4	1,9	-	1,3	0,6	0,0	1,9
33 Petróleo, productos derivados y conexos (1)	247,2	1.003,0	208,0	134,7	223,1	213,5	779,2
34 Gas natural y manufacturado	17,8	54,8	23,2	17,1	1,2	13,0	54,6
4 ACEITE, GRASA Y CERA DE ORIGEN ANIMAL Y VEGETAL	19,5	60,1	14,1	21,1	16,5	23,4	75,1
41 Aceite y grasa de origen animal	16,4	49,5	11,4	17,3	12,8	19,2	60,7
42 Aceite y grasa fijos de origen vegetal, en bruto	2,7	9,3	2,6	3,1	3,3	3,8	12,8
43 Aceite y grasa de origen animal o vegetal, elaborados	0,4	1,3	0,2	0,7	0,3	0,4	1,6
5 PRODUCTOS QUÍMICOS Y PRODUCTOS CONEXOS, N.E.P.	707,5	2.557,1	614,9	628,3	609,3	564,6	2.417,1
51 Productos químicos orgánicos	311,3	935,2	190,1	174,5	74,8	113,4	552,9
52 Productos químicos inorgánicos	234,9	952,9	267,8	272,7	312,8	258,3	1.111,5
53 Materias tintóreas, curtientes y colorantes	2,7	10,4	2,5	2,9	2,6	3,6	11,5
54 Productos medicinales y farmacéuticos	20,2	79,2	19,0	23,4	23,5	23,9	89,8
55 Aceites esenciales y resinoideas, productos de perfumería	17,9	71,1	15,9	18,5	20,3	18,4	73,1
56 Abono (excepto del grupo 272)	20,9	154,4	36,3	48,5	69,6	25,8	180,2
57 Plástico en forma primaria	35,1	127,3	24,7	25,3	25,7	26,8	102,5
58 Plástico en forma no primaria	39,3	133,4	32,9	35,7	37,5	44,6	150,6
59 Materias y productos químicos n.e.p.	25,1	93,3	25,7	26,8	42,6	49,9	145,0
6 ARTÍCULOS MANUFACTURADOS, CLASIFICADOS SEGÚN EL MATERIAL	5.396,9	23.673,6	6.211,0	8.135,8	6.729,7	6.825,1	27.901,6
61 Cuero, manufacturas de cuero y pieles finas	7,4	29,2	5,2	10,0	9,9	7,3	32,4
62 Manufacturas de caucho, n.e.p.	33,4	155,7	39,7	34,7	42,2	46,5	163,2
63 Manufacturas de corcho y de madera (excluidos muebles)	166,9	665,5	181,3	171,2	195,4	172,4	720,3
64 Papel, cartón y artículos de pasta de papel	125,6	502,2	115,4	129,5	140,3	137,3	522,5
65 Hilados, tejidos, artículos de fibra textil y artículos conexos	27,7	112,1	26,3	31,9	36,3	34,6	129,0
66 Manufacturas de minerales no metálicos n.e.p.	18,1	65,7	17,1	23,2	24,0	24,8	89,0
67 Hierro y acero	154,8	657,5	152,1	218,9	235,7	230,1	836,8
68 Metales no ferrosos	4.800,6	21.246,2	5.618,2	7.454,6	5.969,4	6.085,1	25.127,2
69 Manufacturas de metales, n.e.p.	62,4	239,5	55,6	61,8	76,6	87,1	281,1
7 MAQUINARIA Y EQUIPOS DE TRANSPORTE	199,5	806,3	203,0	266,6	279,0	290,4	1.039,0
71 Maquinaria y equipos generadores de fuerza	9,6	35,8	8,7	10,4	16,0	12,0	47,1
72 Maquinaria especial para determinadas industrias	37,4	197,4	46,8	38,4	43,0	44,0	172,1
73 Máquinas para trabajar metal	1,4	6,6	1,0	1,2	1,0	1,7	4,9
74 Maquinaria y equipos industriales y sus partes, n.e.p.	32,9	126,2	33,5	35,9	43,5	46,8	159,8
75 Máquinas de oficina y máquinas de procesamiento automático de datos	8,0	22,8	7,1	8,4	11,7	12,3	39,5
76 Aparatos y equipos para telecomunicación y grabación y reproducción de sonido	5,5	23,2	6,1	7,3	9,8	8,6	31,9
77 Maquinaria, aparatos y artefactos eléctricos n.e.p. y sus partes	39,8	136,1	28,7	46,1	47,6	49,7	172,1
78 Vehículos de carretera (incluso aerodeslizadores)	58,9	178,6	65,6	76,9	95,1	100,4	338,0
79 Otros equipos de transporte	6,0	79,6	5,4	42,0	11,4	14,8	73,7
8 ARTÍCULOS MANUFACTURADOS DIVERSOS	83,8	316,8	65,1	72,4	91,9	130,7	360,1
81 Edificios prefabricados; artefactos y accesorios sanitarios	9,2	38,5	7,6	6,3	6,1	8,5	28,5
82 Muebles y sus partes; camas, colchones, somieres	11,7	51,6	7,9	7,8	8,3	11,1	35,0
83 Artículos de viaje, bolsos de mano y otros análogos	0,4	1,2	0,4	0,5	0,5	0,5	1,9
84 Prendas y accesorios de vestir	14,6	53,9	9,4	10,9	19,7	49,5	89,4
85 Calzado	2,6	7,8	1,8	2,4	2,6	4,0	10,8
87 Instrumentos y aparatos profesionales, científicos y de control, n.e.p.	7,8	16,0	3,0	3,7	12,2	5,7	24,6
88 Aparatos, equipos y material fotográfico y de óptica n.e.p., relojes	1,3	4,2	1,1	1,3	1,4	1,7	5,5
89 Artículos manufacturados diversos, n.e.p.	36,2	143,5	34,0	39,7	41,1	49,6	164,3
9 OTROS (2)	283,1	910,4	270,6	201,8	253,3	347,5	1.073,1
9 Zona Franca	364,4	1.296,9	346,0	360,1	417,7	386,0	1.509,8
TOTAL	13.677,3	58.116,4	16.627,3	18.229,1	16.618,3	16.821,0	68.295,8

(1) La agrupación 33 no incluyen los bienes adquiridos en puerto.

(2) Incluye bienes adquiridos en puerto.

N.E.P.: No clasificado ni incluido en otra parte.

Fuente: Declaraciones de exportación. Para la fruta fresca, cátodos de cobre, mineral y concentrado de cobre, se han estimado los valores definitivos.

EXPORTACIONES DE CHILE CLASIFICADAS DE ACUERDO CON LA CIU

(Millones de US\$ fob)

Especificación	2006		2007				
	IV trim.	Año	I trim.	II trim.	III trim.	IV trim.	Año
100 AGRICULTURA, FRUTICULTURA, GANADERÍA, SILVICULTURA Y PESCA EXTRACTIVA	434,0	2.756,4	1.283,4	1.110,9	439,2	318,3	3.151,9
110 Agricultura, fruticultura y ganadería	424,0	2.699,8	1.268,0	1.092,9	425,7	304,3	3.090,9
Agricultura	29,9	275,0	75,2	172,1	48,7	30,9	326,9
Fruticultura	387,8	2.388,2	1.182,7	907,4	371,6	269,7	2.731,4
Ganadería	6,4	36,6	10,1	13,4	5,4	3,7	32,5
120 Silvicultura	3,6	22,7	4,5	5,7	4,0	4,8	19,0
130 Pesca extractiva	6,4	34,0	10,9	12,4	9,6	9,2	42,0
200 MINERÍA	8.181,8	36.518,2	10.208,0	11.974,7	10.708,7	10.764,0	43.655,3
Cobre y hierro	7.213,9	32.757,1	8.892,1	10.717,7	9.537,3	9.553,3	38.700,3
Resto	968,0	3.761,1	1.315,9	1.257,0	1.171,4	1.210,7	4.955,0
300 INDUSTRIA	4.538,4	17.161,6	4.648,7	4.720,1	4.939,7	5.176,8	19.485,3
310 Industria alimentaria, bebidas, licores y tabaco	1.826,7	6.575,0	1.796,9	1.865,0	1.803,8	1.912,8	7.378,5
Alimentos y alimentos forrajeros	1.531,4	5.547,7	1.509,7	1.537,2	1.464,5	1.524,7	6.036,2
Bebidas, líquidos, alcoholes y tabaco	295,3	1.027,3	287,2	327,8	339,3	388,1	1.342,3
320 Industria textil, prendas de vestir y cuero	51,8	200,2	43,7	57,3	69,7	95,9	266,5
Textiles y confecciones de prendas de vestir	42,5	165,5	37,1	45,3	57,8	85,7	225,9
Curtiembre, talabartería, cuero y pieles, calzado	9,3	34,7	6,5	12,0	11,9	10,1	40,5
330 Forestales y muebles de madera	477,5	2.005,4	496,0	487,7	551,5	499,0	2.034,1
Forestal	466,9	1.957,3	489,3	480,6	544,4	490,5	2.004,9
Muebles	10,7	48,1	6,7	7,0	7,1	8,4	29,3
340 Celulosa, papel, cartón, editoriales e imprenta	523,8	1.904,9	674,7	711,0	775,7	765,8	2.927,2
Celulosa, papel y cartón	510,1	1.846,9	662,2	689,3	755,9	746,0	2.853,4
Editoriales e imprenta	13,7	58,0	12,5	21,8	19,8	19,7	73,8
350 Productos químicos básicos y preparados, petróleo y derivados, caucho y plástico	929,9	3.473,8	787,6	701,7	745,4	749,8	2.984,6
Productos químicos básicos	496,7	1.747,0	391,4	375,4	332,3	316,9	1.416,0
Productos químicos preparados	70,5	291,8	72,8	79,4	85,0	83,2	320,4
Petróleo y derivados, caucho y plástico	362,7	1.435,0	323,4	246,9	328,2	349,7	1.248,1
360 Productos de barro, loza y porcelana, vidrio y productos minerales no metálicos	24,6	89,7	22,2	28,1	28,9	29,8	108,9
370 Industria básica del hierro y del acero, industria básica de metales no ferrosos	437,7	1.851,8	568,7	541,6	596,9	741,4	2.448,6
380 Productos metálicos, maquinaria, equipos, material eléctrico, instrumentos de medida y material de transporte	262,8	1.039,6	256,1	324,0	359,2	373,6	1.312,9
Productos metálicos, maquinaria, equipos, material eléctrico e instrumentos de medida	196,8	775,7	182,8	201,8	251,4	256,7	892,6
Material de transporte	66,0	263,8	73,3	122,2	107,8	117,0	420,3
390 Industria manufacturera no expresada	3,7	21,3	2,8	3,8	8,6	8,8	24,0
OTROS (*)	158,6	383,2	141,2	63,4	113,0	175,9	493,6
Zona Franca	364,4	1.296,9	346,0	360,1	417,7	386,0	1.509,8
TOTAL	13.677,3	58.116,4	16.627,3	18.229,1	16.618,3	16.821,0	68.295,8

(*) Incluye bienes adquiridos en puerto.

Fuente: Declaraciones de exportación. Para la fruta fresca, cátodos de cobre, mineral y concentrado de cobre, se han estimado los valores definitivos.

EXPORTACIÓN DE LOS PRINCIPALES PRODUCTOS CLASIFICADOS DE ACUERDO CON LA CIU
Cuarto Trimestre 2007

Principales productos	CLAVE 110			AGRICULTURA, FRUTICULTURA, GANADERÍA, SILVICULTURA Y PESCA EXTRACTIVA Valor en millones de US\$ fob																	
				2006									2007								
	Año			IV trimestre			I trimestre			II trimestre			III trimestre			IV trimestre					
	Cantidad	Precio	Valor	Cantidad	Precio	Valor	Cantidad	Precio	Valor	Cantidad	Precio	Valor	Cantidad	Precio	Valor	Cantidad	Precio	Valor			
(US\$)			(US\$)			(US\$)			(US\$)			(US\$)			(US\$)						
Fruta fresca																					
Uva (tn)	823.321	1.203	990,8	50.766	2.283	115,9	467.779	1.342	627,7	276.772	1.231	340,6	5.160	867	4,5	14.610	2.484	36,3			
Manzana (tn)	725.085	606	439,8	41.325	556	23,0	93.740	653	61,2	439.411	677	297,3	202.853	806	163,6	39.286	440	17,3			
Pera (tn)	118.087	672	79,3	785	604	0,5	44.340	734	32,6	55.016	731	40,2	18.775	786	14,8	1.126	472	0,5			
Damasco (tn)	2.647	1.803	4,8	2.052	1.820	3,7	1.044	1.263	1,3	-	-	0,0	-	-	-	1.649	1.208	2,0			
Nectarín (tn)	46.431	1.160	53,9	7.458	1.236	9,2	46.175	959	44,3	2.140	971	2,1	-	-	0,0	3.882	772	3,0			
Durazno (tn)	50.368	949	47,8	7.745	1.216	9,4	39.118	890	34,8	2.111	837	1,8	1	3.560	0,0	4.146	1.084	4,5			
Cereza (tn)	22.464	4.690	105,4	14.183	5.024	71,3	9.993	4.123	41,2	37	4.928	0,2	-	-	-	16.855	3.169	53,4			
Ciruela (tn)	80.154	1.141	91,5	2.013	1.377	2,8	78.182	925	72,3	25.591	1.009	25,8	293	895	0,3	990	790	0,8			
Palta (tn)	110.931	1.095	121,5	80.826	1.045	84,4	49.866	1.289	64,3	6.818	1.060	7,2	34.717	1.554	54,0	54.996	1.363	75,0			
Frambuesa y mora frescas (tn)	4.143	6.200	25,7	631	5.759	3,6	2.951	7.436	21,9	904	7.772	7,0	-	-	0,0	302	7.322	2,2			
Arándano (tn)	15.400	8.601	132,5	4.070	8.677	35,3	15.487	10.687	165,5	1.431	14.837	21,2	-	-	-	3.822	8.777	33,5			
Kiwi (tn)	147.398	857	126,3	2.232	1.190	2,7	3.753	1.332	5,0	120.230	905	108,9	33.319	1.024	34,1	2.949	538	1,6			
Naranja (tn)	25.723	685	17,6	4.328	644	2,8	29	926	0,0	847	708	0,6	17.325	770	13,3	1.684	700	1,2			
Mandarina, clementina y wilkings (tn)	24.957	942	23,5	236	1.185	0,3	-	-	-	11.938	937	11,2	13.828	864	11,9	657	1.261	0,8			
Limón (tn)	33.180	837	27,8	1.206	763	0,9	1.265	1.118	1,4	14.886	1.156	17,2	27.852	753	21,0	2.890	850	2,5			
Nuez con cáscara (tn)	5.208	2.987	15,6	998	2.702	2,7	33	2.512	0,1	1.463	3.042	4,4	3.411	3.023	10,3	959	3.588	3,4			
Nuez sin cáscara (tn)	5.750	8.155	46,9	1.670	7.917	13,2	273	7.338	2,0	1.230	8.295	10,2	3.630	8.154	29,6	1.923	8.315	16,0			
Almendra sin cáscara (tn)	3.415	6.637	22,7	531	6.950	3,7	219	6.556	1,4	880	6.741	5,9	2.125	5.870	12,5	1.859	6.520	12,1			
Las demás frutas frescas (tn)	10.076	1.491	15,0	2.733	890	2,4	3.670	1.524	5,6	2.701	2.045	5,5	1.300	1.381	1,8	733	4.953	3,6			
Hortaliza																					
Cebolla (tn)	40.916	362	14,8	323	761	0,2	27.960	510	14,3	39.141	508	19,9	87	366	0,0	78	442	0,0			
Ajo (tn)	4.441	1.176	5,2	954	1.126	1,1	2.589	1.246	3,2	261	1.369	0,4	0	3.556	0,0	964	1.361	1,3			
Orégano (tn)	1.788	2.478	4,4	325	2.566	0,8	428	2.623	1,1	411	2.572	1,1	523	2.469	1,3	479	3.053	1,5			
Achicoria (tn)	5.307	766	4,1	1	6.731	0,0	1.844	912	1,7	2.448	738	1,8	5	3.182	0,0	3	2.653	0,0			
Semilla																					
Poroto para semilla (tn)	2.766	1.622	4,5	63	1.499	0,1	132	2.052	0,3	1.105	1.802	2,0	566	1.565	0,9	-	-	-			
Maíz para siembra (tn)	70.482	1.422	100,2	1.994	1.673	3,3	14.382	1.542	22,2	57.061	1.586	90,5	818	1.905	1,6	924	1.660	1,5			
Semilla de girasol (tn)	3.425	2.270	7,8	233	2.644	0,6	671	3.549	2,4	1.962	2.783	5,5	406	2.938	1,2	157	3.556	0,6			
Semilla de forrajera (tn)	2.146	2.267	4,9	568	2.441	1,4	521	2.273	1,2	256	1.764	0,5	997	1.430	1,4	1.215	2.107	2,6			
Semilla de plantas herbáceas (kgn)	29.560	416	12,3	4.757	687	3,3	3.213	1.934	6,2	4.880	383	1,9	17.766	148	2,6	2.663	1.338	3,6			
Semilla de hortaliza (tn)	1.766	30.134	53,2	80	39.762	3,2	192	64.551	12,4	611	39.537	24,2	486	31.993	15,6	139	27.048	3,7			
Semilla de melón y sandía (kgn)	52.744	136	7,2	2.521	111	0,3	4.555	289	1,3	23.852	193	4,6	13.533	118	1,6	6.216	39	0,2			

Nota: La definición de las claves económicas se puede consultar en el *Indicadores de Comercio Exterior* del primer trimestre de 2007.

EXPORTACIÓN DE LOS PRINCIPALES PRODUCTOS CLASIFICADOS DE ACUERDO CON LA CIU
Cuarto Trimestre 2007

AGRICULTURA, FRUTICULTURA, GANADERÍA, SILVICULTURA Y PESCA EXTRACTIVA Valor en millones de US\$ fob													CLAVE 100					
Principales productos	2006						2007											
	Año			IV trimestre			I trimestre			II trimestre			III trimestre			IV trimestre		
	Cantidad	Precio	Valor	Cantidad	Precio	Valor	Cantidad	Precio	Valor	Cantidad	Precio	Valor	Cantidad	Precio	Valor	Cantidad	Precio	Valor
			(US\$)			(US\$)			(US\$)			(US\$)			(US\$)			
Animales vivos																		
Caballos (unidades)	180	21.436	3,9	25	49.648	1,2	34	27.046	0,9	106	13.170	1,4	91	9.205	0,8	47	12.221	0,6
Gallos, gallinas y pavos de peso igual o inferior a 185 gramos (miles de unidades)	1.199	1.837	2,2	286	1.830	0,5	321	1.902	0,6	265	1.934	0,5	269	1.842	0,5	199	2.176	0,4
Los demás animales vivos (miles de unidades)	8.210	288	2,4	621	895	0,6	3.166	182	0,6	3.891	289	1,1	1.678	449	0,8	484	1.067	0,5
Otros productos agropecuarios																		
Flores (tn)	397	7.927	3,2	77	12.354	0,9	218	9.026	2,0	148	2.668	0,4	31	8.740	0,3	104	6.163	0,6
Lupino (tn)	17.805	373	6,6	5.281	348	1,8	2.454	404	1,0	3.961	417	1,7	5.866	502	2,9	3.164	431	1,4
Miel natural (tn)	7.482	1.616	12,1	510	1.741	0,9	2.798	1.696	4,7	3.076	1.722	5,3	1.014	1.807	1,8	428	2.112	0,9
Lana sucia de oveja (tn)	7.764	1.776	13,8	1.364	1.977	2,7	1.259	2.043	2,6	1.880	1.937	3,6	396	1.898	0,8	430	1.694	0,7
Productos silvícolas																		
Madera en bruto tratada (m³)	47.686	186	8,9	6.168	96	0,6	2.296	275	0,6	3.821	251	1,0	3.098	233	0,7	4.247	273	1,2
Los demás productos vegetales (tn)	2.646	2.817	7,5	591	2.781	1,6	759	2.987	2,3	726	3.065	2,2	623	3.038	1,9	873	3.038	2,7
Productos del mar																		
Algas <i>Gracilaria</i> , <i>Lessonia</i> e <i>Iridaea</i> (tn)	31.214	610	19,0	7.285	555	4,0	10.931	649	7,1	10.946	666	7,3	9.856	615	6,1	9.423	655	6,2
Las demás algas (tn)	10.328	1.411	14,6	1.539	1.462	2,2	2.550	1.443	3,7	3.719	1.319	4,9	2.740	1.277	3,5	1.787	1.578	2,8
RESTO			55,7			14,7			8,5			22,0			21,4			15,6
TOTAL AGREGACIÓN MAYOR			2.756,4			434,0			1.283,4			1.110,9			439,2			318,3

EXPORTACIÓN DE LOS PRINCIPALES PRODUCTOS CLASIFICADOS DE ACUERDO CON LA CIU
Cuarto Trimestre 2007

Principales productos	CLAVE 200			MINERÍA Valor en millones de US\$ fob																	
				2006									2007								
	Año			IV trimestre			I trimestre			II trimestre			III trimestre			IV trimestre					
	Cantidad	Precio	Valor	Cantidad	Precio	Valor	Cantidad	Precio	Valor	Cantidad	Precio	Valor	Cantidad	Precio	Valor	Cantidad	Precio	Valor			
(US\$)			(US\$)			(US\$)			(US\$)			(US\$)			(US\$)						
Minería metálica																					
Hierro peletizado (tn)	2.952.157	73	214,4	1.067.179	73	77,9	844.404	69	58,2	596.503	80	47,6	855.368	81	69,1	826.561	75	62,0			
Concentrado de cobre (tn)	6.455.714	1.835	11.848,2	1.590.744	1.549	2.464,5	1.681.088	2.030	3.411,8	1.647.313	2.123	3.497,9	1.773.140	2.070	3.670,4	1.721.075	2.100	3.613,9			
Cobre para el afino (tn)	425.869	6.451	2.747,4	102.856	6.748	694,0	110.634	5.912	654,1	106.233	7.056	749,6	74.219	7.542	559,8	124.092	7.422	921,0			
Cátodos de cobre refinado (tn)	2.429.229	6.870	16.688,3	528.423	6.921	3.657,2	726.241	6.256	4.543,4	787.178	7.761	6.108,9	635.067	7.786	4.944,4	643.830	7.281	4.687,8			
Matas de cobre (tn)	43.095	4.737	204,2	20.557	4.344	89,3	66	4.089	0,3	261	4.808	1,3	10.292	5.231	53,8	5.231	5.508	28,8			
Los demás cobres refinados (tn)	138.515	6.790	940,5	31.283	6.611	206,8	30.118	6.238	187,9	36.665	7.530	276,1	25.134	7.613	191,4	26.017	7.526	195,8			
Mineral de cinc (tn)	125.061	1.005	125,7	26.410	1.048	27,7	9.192	902	8,3	9.340	1.518	14,2	20.915	1.055	22,1	19.536	886	17,3			
Concentrado de molibdeno sin tostar (tn)	38.537	22.518	867,8	8.448	26.114	220,6	17.694	31.453	556,5	11.103	30.863	342,7	7.883	34.463	271,7	7.131	32.957	235,0			
Concentrado de molibdeno tostado (tn)	41.373	32.665	1.351,5	9.655	35.085	338,7	8.859	33.692	298,5	11.365	36.905	419,4	10.681	42.681	455,9	12.716	42.002	534,1			
Mineral de plata (tn)	9.926	7.738	76,8	1.548	9.103	14,1	3.106	8.815	27,4	1.958	9.709	19,0	1.644	8.675	14,3	1.816	7.195	13,1			
Plata metálica (kg)	680.992	367	250,1	237.219	403	95,6	325.329	413	134,4	337.879	426	143,9	207.605	399	82,9	218.521	440	96,1			
Mineral de oro (tn)	2.910	3.200	9,3	1.083	2.912	3,2	1.092	3.069	3,4	932	2.547	2,4	-	-	-	938	3.646	3,4			
Oro metálico (kg)	27.903	18.741	522,9	6.889	18.088	124,6	6.265	20.661	129,4	6.501	21.347	138,8	6.339	21.343	135,3	6.831	24.266	165,8			
Minería no metálica																					
Sal marina y de mesa (tn)	3.636.929	12	42,7	1.174.863	12	14,2	647.398	12	7,6	369.678	12	4,4	806.520	12	9,6	988.874	11	10,9			
Arena silíceo fósil (tn)	8.605	423	3,6	1.906	456	0,9	2.667	425	1,1	2.385	464	1,1	1.758	461	0,8	2.406	477	1,1			
Borato natural en bruto (tn)	21.533	190	4,1	7.236	175	1,3	7.235	184	1,3	13.218	152	2,0	13.693	154	2,1	11.999	151	1,8			
Yodo (tn)	13.259	20.887	276,9	3.713	21.636	80,3	3.555	22.447	79,8	3.292	22.613	74,4	3.745	23.269	87,1	3.486	23.657	82,5			
Carbonato de litio (tn)	38.682	3.167	122,5	9.539	3.376	32,2	12.283	3.942	48,4	10.510	5.029	52,9	8.938	5.056	45,2	9.394	4.225	39,7			
Salitre sódico (tn)	122.078	276	33,7	28.665	278	8,0	24.535	314	7,7	43.188	275	11,9	27.340	300	8,2	17.170	351	6,0			
Salitre potásico (tn)	188.168	265	49,8	5.407	317	1,7	7.934	310	2,5	80.912	265	21,4	95.274	250	23,8	2.681	314	0,8			
Abono mineral o químico con los tres elementos fertilizantes: nitrógeno, potasio y azufre (tn)	41.290	458	18,9	8.878	440	3,9	18.887	463	8,8	15.495	460	7,1	19.717	470	9,3	4.585	486	2,2			
RESTO			118,8			25,2			37,4			37,7			51,7			44,8			
TOTAL AGREGACIÓN MAYOR			36.518,2			8.181,8			10.208,0			11.974,7			10.708,7			10.764,0			

EXPORTACIÓN DE LOS PRINCIPALES PRODUCTOS CLASIFICADOS DE ACUERDO CON LA CIU
Cuarto Trimestre 2007

INDUSTRIA ALIMENTARIA, BEBIDAS, LICORES Y TABACO Valor en millones de US\$ fob												CLAVE 310						
Principales productos	2006						2007											
	Año			IV trimestre			I trimestre			II trimestre			III trimestre			IV trimestre		
	Cantidad	Precio	Valor	Cantidad	Precio	Valor	Cantidad	Precio	Valor	Cantidad	Precio	Valor	Cantidad	Precio	Valor	Cantidad	Precio	Valor
			(US\$)			(US\$)			(US\$)			(US\$)			(US\$)			
Carne y despojos																		
Carne de cerdo fresca, congelada o refrigerada (tn)	99.678	3.126	311,6	26.234	3.172	83,2	28.772	3.172	91,3	30.780	3.198	98,4	25.945	3.216	83,4	27.038	3.227	87,2
Despojos de cerdo (tn)	15.375	792	12,2	4.422	753	3,3	5.054	803	4,1	4.624	831	3,8	3.713	800	3,0	4.710	831	3,9
Carne de ovino fresca, congelada o refrigerada (tn)	5.677	4.129	23,4	742	4.257	3,2	1.041	4.068	4,2	2.315	4.145	9,6	1.170	4.293	5,0	553	3.497	1,9
Carne y despojos de pollo (tn)	57.859	1.922	111,2	13.497	1.979	26,7	7.134	2.400	17,1	8.907	2.345	20,9	10.646	2.825	30,1	11.235	2.660	29,9
Carne y despojos de pavo (tn)	16.810	2.312	38,9	4.427	2.269	10,0	4.214	2.406	10,1	4.572	2.429	11,1	5.059	2.568	13,0	4.125	2.451	10,1
Despojos de bovino (tn)	706	9.513	6,7	141	9.281	1,3	105	9.371	1,0	141	11.323	1,6	114	11.359	1,3	158	10.822	1,7
Las demás carnes y despojos comestibles (tn)	26.434	1.864	49,3	7.519	1.893	14,2	6.357	1.700	10,8	7.176	1.903	13,7	7.364	2.455	18,1	8.489	1.984	16,8
Embutidos y preparaciones de carne (tn)	14.062	1.417	19,9	3.283	1.348	4,4	1.571	1.441	2,3	1.864	2.114	3,9	2.933	2.257	6,6	4.633	2.719	12,6
Productos del mar																		
Pescado fresco o refrigerado																		
Filete de salmón fresco o refrigerado (tn)	70.306	7.224	507,9	16.608	7.664	127,3	20.025	7.650	153,2	18.433	7.696	141,9	17.410	6.822	118,8	18.845	6.564	123,7
Los demás salmones frescos o refrigerados (tn)	15.200	4.829	73,4	4.523	5.209	23,6	4.699	5.208	24,5	4.356	5.282	23,0	4.718	5.203	24,5	6.613	5.318	35,2
Trucha fresca o refrigerada (tn)	1.264	6.384	8,1	395	6.511	2,6	677	6.613	4,5	833	6.535	5,4	543	6.174	3,4	1.223	5.540	6,8
Mero fresco o refrigerado (tn)	413	16.757	6,9	127	16.035	2,0	105	16.049	1,7	119	16.464	2,0	63	17.270	1,1	96	17.113	1,6
Merluza fresca o refrigerada (tn)	11.527	3.799	43,8	3.554	4.093	14,5	3.383	4.638	15,7	2.548	5.086	13,0	2.052	5.098	10,5	3.654	5.134	18,8
Los demás pescados frescos o refrigerados (tn)	3.131	2.299	7,2	563	2.309	1,3	370	3.139	1,2	791	3.106	2,5	1.922	1.815	3,5	1.693	1.689	2,9
Pescado congelado																		
Filete de salmón congelado (tn)	56.836	6.698	380,7	15.005	7.186	107,8	11.690	7.083	82,8	9.659	7.169	69,3	10.420	6.702	69,8	12.858	6.262	80,5
Los demás salmones congelados (tn)	143.612	4.919	706,5	55.584	4.824	268,1	61.414	4.488	275,6	18.679	6.085	113,7	17.895	6.687	119,7	40.004	4.682	187,3
Merluza congelada (tn)	41.791	2.574	107,6	10.600	2.715	28,8	6.910	2.512	17,4	6.923	2.811	19,5	15.103	3.075	46,4	12.070	3.046	36,8
Mero congelado (tn)	3.392	14.931	50,6	1.133	13.664	15,5	754	14.340	10,8	959	14.827	14,2	976	13.695	13,4	1.005	17.816	17,9
Jurel congelado (tn)	110.633	603	66,7	9.251	524	4,9	37.767	566	21,4	52.078	601	31,3	42.530	643	27,3	25.304	635	16,1
Trucha congelada (tn)	85.724	5.085	435,9	26.549	5.477	145,4	29.611	4.911	145,4	28.505	4.767	135,9	17.782	4.238	75,4	27.148	3.910	106,1
Los demás pescados congelados (tn)	40.953	1.700	69,6	10.826	1.875	20,3	4.696	3.018	14,2	3.092	2.729	8,4	5.657	2.178	12,3	3.889	2.797	10,9
Conservados de cualquier modo																		
Filete de pescado seco o en salmuera (tn)	1.337	4.805	6,4	539	5.000	2,7	287	4.880	1,4	237	4.396	1,0	168	3.490	0,6	152	3.690	0,6
Salmón, trucha y otros pescados en salmuera (tn)	1.102	4.610	5,1	84	4.632	0,4	88	4.715	0,4	99	5.249	0,5	173	5.133	0,9	39	5.563	0,2
Salmón ahumado (tn)	2.674	11.478	30,7	840	13.045	11,0	763	12.836	9,8	701	12.326	8,6	777	12.686	9,9	712	12.573	9,0

EXPORTACIÓN DE LOS PRINCIPALES PRODUCTOS CLASIFICADOS DE ACUERDO CON LA CIU
Cuarto Trimestre 2007

Principales productos	CLAVE 310			INDUSTRIA ALIMENTARIA, BEBIDAS, LICORES Y TABACO Valor en millones de US\$ fob														
	2006									2007								
	Año			IV trimestre			I trimestre			II trimestre			III trimestre			IV trimestre		
	Cantidad	Precio	Valor	Cantidad	Precio	Valor	Cantidad	Precio	Valor	Cantidad	Precio	Valor	Cantidad	Precio	Valor	Cantidad	Precio	Valor
(US\$)			(US\$)			(US\$)			(US\$)			(US\$)			(US\$)			
Trucha ahumada (tn)	4.214	9.758	41,1	1.134	9.965	11,3	932	9.956	9,3	814	10.333	8,4	856	9.992	8,6	1.062	9.876	10,5
Albacora (tn)	1.332	7.955	10,6	328	7.834	2,6	25	7.753	0,2	315	8.927	2,8	605	9.189	5,6	257	8.852	2,3
Pulpo (tn)	2.931	3.643	10,7	770	3.706	2,9	104	3.752	0,4	576	4.101	2,4	432	4.659	2,0	358	5.786	2,1
Huevas de pescado (tn)	1.162	4.070	4,7	418	3.694	1,5	82	4.614	0,4	41	6.172	0,3	427	5.688	2,4	458	4.167	1,9
Langostino congelado (tn)	673	12.561	8,5	165	11.887	2,0	30	11.110	0,3	147	15.182	2,2	206	13.563	2,8	124	13.104	1,6
Centolla y centollón congelados (tn)	1.975	11.265	22,2	942	10.873	10,2	292	11.572	3,4	203	12.659	2,6	241	14.821	3,6	810	12.205	9,9
Ostión (tn)	1.939	15.266	29,6	772	15.393	11,9	230	12.608	2,9	307	10.296	3,2	614	10.221	6,3	993	9.603	9,5
Mejillón (tn)	3.287	2.155	7,1	601	1.876	1,1	1.113	2.139	2,4	1.076	2.182	2,3	1.057	2.328	2,5	58	2.585	0,1
Erizo (tn)	2.102	21.941	46,1	469	20.539	9,6	152	16.312	2,5	518	23.810	12,3	1.052	23.476	24,7	395	23.236	9,2
Loco (tn)	675	15.415	10,4	202	15.385	3,1	129	17.177	2,2	80	15.233	1,2	291	14.017	4,1	118	14.390	1,7
Los demás moluscos (tn)	18.191	1.108	20,2	4.603	1.403	6,5	4.137	894	3,7	5.635	1.455	8,2	5.166	1.440	7,4	3.638	2.719	9,9
Conservas																		
Salmón en conserva (tn)	4.988	7.070	35,3	900	7.924	7,1	1.195	8.139	9,7	1.570	8.328	13,1	1.230	7.596	9,3	1.165	7.757	9,0
Jurel en conserva (tn)	74.102	1.315	97,4	14.825	1.441	21,4	16.687	1.404	23,4	16.618	1.410	23,4	23.177	1.424	33,0	19.525	1.390	27,1
Los demás pescados en conserva (tn)	12.771	2.161	27,6	4.640	2.168	10,1	1.613	2.479	4,0	1.431	2.458	3,5	2.477	2.340	5,8	971	3.258	3,2
Jaiba en conserva (tn)	325	9.819	3,2	65	10.566	0,7	103	8.731	0,9	42	8.140	0,3	52	11.799	0,6	69	9.959	0,7
Centolla y centollón en conserva (tn)	212	23.344	4,9	72	25.157	1,8	57	24.891	1,4	40	20.141	0,8	37	26.184	1,0	71	28.042	2,0
Erizo en conserva (tn)	494	23.129	11,4	127	22.115	2,8	5	19.935	0,1	156	23.220	3,6	237	22.739	5,4	135	22.126	3,0
Almeja en conserva (tn)	2.449	5.767	14,1	867	5.700	4,9	447	5.376	2,4	350	5.986	2,1	605	6.004	3,6	729	7.777	5,7
Loco en conserva (tn)	319	17.664	5,6	94	18.078	1,7	65	14.938	1,0	77	18.889	1,4	146	16.186	2,4	123	20.846	2,6
Caracol en conserva (tn)	410	8.589	3,5	70	12.345	0,9	66	8.403	0,6	68	6.975	0,5	136	8.321	1,1	203	10.446	2,1
Cholga, chorito y choro en conserva (tn)	23.864	2.423	57,8	3.996	2.307	9,2	8.067	2.418	19,5	10.327	2.466	25,5	8.180	2.523	20,6	5.161	2.552	13,2
Los demás moluscos en conserva (tn)	9.319	4.579	42,7	1.642	6.428	10,6	1.621	7.601	12,3	1.716	6.865	11,8	1.622	7.284	11,8	1.880	7.895	14,8
Otros productos del mar																		
Harina de pescado (tn)	498.817	997	497,6	82.745	1.123	93,0	127.988	1.143	146,3	140.750	1.178	165,8	112.163	1.125	126,2	99.118	929	92,1
Harina de crustáceo y molusco (tn)	19.450	853	16,6	1.137	1.039	1,2	1.037	876	0,9	1.784	932	1,7	2.973	916	2,7	2.589	966	2,5
Aceite de pescado (tn)	61.843	705	43,6	22.397	664	14,9	13.433	722	9,7	21.931	704	15,4	15.576	708	11,0	20.549	803	16,5
Productos de pescado, crustáceo o molusco, no aptos para consumo humano (tn)	1.028	2.433	2,5	217	4.168	0,9	130	13.150	1,7	108	12.182	1,3	313	3.558	1,1	283	4.517	1,3
Lácteos y derivados																		
Leche en polvo entera (contenido de grasa superior o igual a 26% en peso) (tn)	6.718	2.442	16,4	3.066	2.382	7,3	5.780	2.280	13,2	1.560	3.068	4,8	347	4.258	1,5	2.363	4.756	11,2
Leche condensada y demás productos azucarados (tn)	37.963	1.348	51,2	10.208	1.344	13,7	7.528	1.381	10,4	11.234	1.356	15,2	8.917	1.603	14,3	9.956	1.589	15,8

EXPORTACIÓN DE LOS PRINCIPALES PRODUCTOS CLASIFICADOS DE ACUERDO CON LA CIU
Cuarto Trimestre 2007

INDUSTRIA ALIMENTARIA, BEBIDAS, LICORES Y TABACO															CLAVES 310			
Valor en millones de US\$ fob																		
Principales productos	2006						2007											
	Año			IV trimestre			I trimestre			II trimestre			III trimestre			IV trimestre		
	Cantidad	Precio	Valor	Cantidad	Precio	Valor	Cantidad	Precio	Valor	Cantidad	Precio	Valor	Cantidad	Precio	Valor	Cantidad	Precio	Valor
	(US\$)		(US\$)		(US\$)	(US\$)	(US\$)	(US\$)	(US\$)	(US\$)	(US\$)	(US\$)	(US\$)	(US\$)	(US\$)	(US\$)	(US\$)	(US\$)
Lactosuero (tn)	6.756	958	6,5	3.055	936	2,9	3.069	1.089	3,3	2.612	1.543	4,0	1.574	1.665	2,6	1.125	1.401	1,6
Queso (tn)	12.737	2.912	37,1	4.004	2.725	10,9	4.775	2.916	13,9	4.874	3.318	16,2	2.445	4.430	10,8	4.263	4.850	20,7
Otros lácteos (tn)	1.526	1.657	2,5	1.056	1.453	1,5	809	1.636	1,3	642	1.898	1,2	693	3.411	2,4	698	2.864	2,0
Fruta y hortaliza conservadas																		
Legumbre y hortaliza congeladas (tn)	25.045	1.497	37,5	6.644	1.805	12,0	5.172	1.713	8,9	7.073	1.392	9,8	6.293	1.469	9,2	5.940	2.203	13,1
Legumbre y hortaliza conservadas de otro modo (tn)	2.722	1.117	3,0	590	1.173	0,7	205	1.254	0,3	482	1.374	0,7	1.310	1.134	1,5	485	1.223	0,6
Hortaliza deshidratada (tn)	9.815	3.585	35,2	1.196	6.080	7,3	838	7.409	6,2	2.141	4.605	9,9	2.185	5.034	11,0	1.249	5.819	7,3
Aceitunas conservadas (tn)	1.668	1.680	2,8	556	1.591	0,9	650	1.828	1,2	891	1.814	1,6	753	1.637	1,2	1.800	1.792	3,2
Frutilla congelada (tn)	20.315	1.285	26,1	5.994	1.418	8,5	10.123	1.423	14,4	4.975	1.642	8,2	2.095	1.934	4,1	6.455	1.696	10,9
Mora congelada (tn)	12.651	1.612	20,4	216	1.692	0,4	9.305	1.636	15,2	7.333	1.736	12,7	3.033	1.684	5,1	818	2.023	1,7
Frambuesa, zarzamora y grosella congeladas (tn)	39.841	1.804	71,9	3.203	1.835	5,9	14.730	1.781	26,2	14.459	1.739	25,1	7.688	1.829	14,1	2.628	2.111	5,5
Las demás frutas congeladas (tn)	17.259	1.529	26,4	1.898	1.725	3,3	4.296	1.969	8,5	8.634	1.523	13,1	3.544	1.628	5,8	1.824	2.007	3,7
Cereza sulfitada (tn)	3.108	1.991	6,2	396	1.700	0,7	428	2.030	0,9	839	2.386	2,0	895	2.396	2,1	401	2.120	0,8
Pasas (tn)	59.362	1.362	80,8	19.424	1.326	25,7	5.550	1.325	7,4	16.969	1.462	24,8	20.263	1.450	29,4	18.520	1.380	25,6
Círcula deshidratada (tn)	42.037	2.268	95,3	13.405	2.193	29,4	4.766	2.242	10,7	8.312	2.197	18,3	13.274	2.276	30,2	14.589	2.347	34,2
Manzana deshidratada (tn)	7.300	3.495	25,5	2.058	3.380	7,0	1.419	3.551	5,0	1.621	3.761	6,1	2.459	4.002	9,8	2.190	4.248	9,3
Tomate en conserva (tn)	4.030	742	3,0	1.900	786	1,5	359	648	0,2	200	358	0,1	795	821	0,7	349	904	0,3
Puré y jugo de tomate (tn)	89.590	703	63,0	31.720	722	22,9	13.992	750	10,5	24.067	806	19,4	26.402	844	22,3	20.057	853	17,1
Legumbre y hortaliza conservadas sin vinagre ni ácido acético (tn)	15.322	1.508	23,1	6.606	1.704	11,3	1.882	1.727	3,2	3.516	1.404	4,9	4.784	1.550	7,4	6.263	1.726	10,8
Las demás hortalizas en conserva (tn)	5.593	1.775	9,9	2.120	1.778	3,8	873	1.880	1,6	581	2.040	1,2	1.614	2.006	3,2	1.863	2.004	3,7
Pulpa y mermelada de durazno (tn)	26.726	927	24,8	3.602	1.040	3,7	6.971	1.244	8,7	17.330	1.330	23,0	11.780	1.283	15,1	8.592	1.337	11,5
Las demás pulpas y mermeladas de fruta (tn)	62.715	619	38,8	16.817	605	10,2	11.151	622	6,9	27.081	632	17,1	23.694	666	15,8	19.485	716	13,9
Cereza en conserva (tn)	4.760	2.198	10,5	1.246	2.103	2,6	1.150	2.254	2,6	1.100	2.301	2,5	931	2.361	2,2	1.359	2.410	3,3
Durazno en conserva (tn)	50.886	986	50,2	10.591	979	10,4	9.186	1.044	9,6	21.668	1.106	24,0	18.129	1.117	20,2	8.510	1.077	9,2
Mezcla de frutas en conserva (tn)	11.258	1.075	12,1	1.779	1.086	1,9	531	1.039	0,6	4.817	1.154	5,6	4.877	1.192	5,8	2.635	1.183	3,1
Las demás frutas en conserva (tn)	4.195	2.850	12,0	523	4.247	2,2	1.156	2.402	2,8	2.004	2.359	4,7	932	4.094	3,8	846	3.992	3,4
Jugo																		
Jugo de uva (tn)	25.248	1.319	33,3	7.601	1.312	10,0	4.265	1.282	5,5	8.769	1.340	11,8	10.664	1.387	14,8	11.165	1.388	15,5
Jugo de manzana (tn)	66.191	1.018	67,4	18.925	1.028	19,5	5.756	1.036	6,0	13.882	1.166	16,2	11.413	1.199	13,7	4.774	1.253	6,0
Los demás jugos de fruta (tn)	16.318	3.289	53,7	4.043	2.825	11,4	3.009	3.652	11,0	6.155	3.804	23,4	4.997	3.751	18,7	3.371	3.650	12,3

EXPORTACIÓN DE LOS PRINCIPALES PRODUCTOS CLASIFICADOS DE ACUERDO CON LA CIU
Cuarto Trimestre 2007

Principales productos	CLAVES 310			INDUSTRIA ALIMENTARIA, BEBIDAS, LICORES Y TABACO														
				Valor en millones de US\$ fob														
				2006						2007								
	Año			IV trimestre			I trimestre			II trimestre			III trimestre			IV trimestre		
Cantidad	Precio	Valor	Cantidad	Precio	Valor	Cantidad	Precio	Valor	Cantidad	Precio	Valor	Cantidad	Precio	Valor	Cantidad	Precio	Valor	
(US\$)			(US\$)			(US\$)			(US\$)			(US\$)			(US\$)			
Otros alimentos																		
Extracto, esencia y concentrado de té, café o yerbas (tn)	4.676	4.584	21,4	942	4.675	4,4	1.096	4.453	4,9	1.413	4.524	6,4	1.895	4.605	8,7	1.422	5.166	7,3
Té (tn)	787	7.082	5,6	233	6.659	1,6	194	7.537	1,5	253	7.259	1,8	176	7.763	1,4	154	7.884	1,2
Hierbas medicinales y demás infusiones (tn)	570	3.819	2,2	46	7.401	0,3	311	3.135	1,0	486	3.542	1,7	51	6.851	0,4	75	4.482	0,3
Avena aplastada (tn)	27.870	319	8,9	5.649	344	1,9	3.125	361	1,1	3.132	430	1,3	1.194	572	0,7	1.663	681	1,1
Avena mondada (tn)	34.255	287	9,8	4.441	334	1,5	1.854	358	0,7	1.845	402	0,7	695	487	0,3	280	731	0,2
Rosa mosqueta (tn)	7.218	2.714	19,6	1.632	2.743	4,5	1.220	2.677	3,3	1.979	2.752	5,4	1.837	2.893	5,3	1.629	3.221	5,2
Aceite de rosa mosqueta y otros aceites (tn)	1.466	4.495	6,6	463	3.866	1,8	374	4.650	1,7	544	3.667	2,0	521	4.246	2,2	499	4.039	2,0
Margarina (tn)	2.884	1.222	3,5	732	1.215	0,9	599	1.157	0,7	553	1.348	0,7	536	1.411	0,8	685	1.450	1,0
Caramelos (tn)	5.414	1.999	10,8	1.243	2.162	2,7	987	1.903	1,9	833	2.206	1,8	2.169	2.057	4,5	1.124	2.225	2,5
Chocolates (tn)	14.984	2.719	40,7	4.426	2.859	12,7	3.237	2.673	8,7	3.416	2.488	8,5	4.082	2.848	11,6	2.714	3.273	8,9
Helados incluso con cacao (tn)	4.957	1.820	9,0	1.309	1.949	2,6	1.020	1.855	1,9	1.254	1.865	2,3	1.015	2.096	2,1	1.192	2.362	2,8
Preparaciones alimenticias a base de harina (tn)	8.369	2.044	17,1	1.710	2.111	3,6	2.581	1.994	5,1	2.530	2.050	5,2	2.573	2.127	5,5	1.512	2.260	3,4
Preparaciones alimenticias a base de lácteos (tn)	6.166	1.384	8,5	1.469	1.517	2,2	2.555	1.251	3,2	2.418	1.360	3,3	2.454	1.226	3,0	2.541	1.269	3,2
Productos a base de cereales (tn)	36.868	648	23,9	15.051	557	8,4	15.148	549	8,3	28.658	492	14,1	28.688	642	18,4	31.184	689	21,5
Productos de panadería o pastelería (tn)	1.177	2.413	2,8	205	2.149	0,4	260	2.101	0,5	263	2.130	0,6	216	2.238	0,5	227	2.222	0,5
Galletas dulces (tn)	5.811	1.936	11,3	1.532	2.005	3,1	1.687	1.947	3,3	1.633	1.838	3,0	1.988	1.954	3,9	1.504	1.989	3,0
Pastas alimenticias (tn)	9.753	785	7,7	2.238	801	1,8	2.412	803	1,9	2.154	803	1,7	2.215	865	1,9	2.478	937	2,3
Jugo en polvo (tn)	21.845	4.886	106,7	5.624	5.231	29,4	4.698	6.166	29,0	7.046	5.301	37,3	6.222	6.171	38,4	7.980	6.056	48,3
Levadura (tn)	5.937	2.269	13,5	1.344	2.082	2,8	1.455	2.173	3,2	1.387	2.253	3,1	1.764	2.357	4,2	1.420	2.319	3,3
Salsas, condimentos y sazónadores (tn)	4.027	963	3,9	1.268	929	1,2	1.216	921	1,1	1.258	1.038	1,3	1.468	987	1,4	1.456	991	1,4
Otros preparados alimenticios (tn)	5.688	4.096	23,3	1.324	4.657	6,2	1.595	3.952	6,3	1.331	4.467	5,9	1.395	5.011	7,0	1.648	4.437	7,3
Bebidas																		
Agua mineral (miles de litros)	9.218	291	2,7	2.743	290	0,8	2.220	288	0,6	2.474	297	0,7	3.269	302	1,0	3.098	301	0,9
Cerveza (miles de litros)	4.644	969	4,5	1.960	1.007	2,0	1.531	940	1,4	1.638	991	1,6	1.954	1.022	2,0	1.560	1.116	1,7
Vino espumoso (miles de litros)	1.556	2.951	4,6	688	2.914	2,0	191	3.120	0,6	282	2.904	0,8	493	3.011	1,5	974	2.930	2,9
Vino con denominación de origen (miles de litros)	258.538	2.986	772,0	72.271	3.056	220,9	68.469	3.129	214,2	78.893	3.045	240,2	82.725	3.165	261,8	87.591	3.378	295,9
Vino preparado con sustancias aromáticas (miles de litros)	648	3.212	2,1	244	3.160	0,8	151	3.669	0,6	260	3.581	0,9	385	3.830	1,5	553	3.663	2,0
Los demás vinos (miles de litros)	209.788	864	181,3	72.317	731	52,8	71.447	746	53,3	82.441	752	62,0	58.879	875	51,5	67.405	903	60,9
Mosto de uva (miles de litros)	5.658	1.406	8,0	1.576	1.309	2,1	2.618	898	2,4	2.643	885	2,3	3.242	1.129	3,7	3.020	925	2,8

EXPORTACIÓN DE LOS PRINCIPALES PRODUCTOS CLASIFICADOS DE ACUERDO CON LA CIU
Cuarto Trimestre 2007

INDUSTRIA ALIMENTARIA, BEBIDAS, LICORES Y TABACO															CLAVES 310			
Valor en millones de US\$ fob																		
Principales productos	2006						2007											
	Año			IV trimestre			I trimestre			II trimestre			III trimestre			IV trimestre		
	Cantidad	Precio	Valor	Cantidad	Precio	Valor	Cantidad	Precio	Valor	Cantidad	Precio	Valor	Cantidad	Precio	Valor	Cantidad	Precio	Valor
	(US\$)	(US\$)	(US\$)	(US\$)	(US\$)	(US\$)	(US\$)	(US\$)	(US\$)	(US\$)	(US\$)	(US\$)	(US\$)	(US\$)	(US\$)	(US\$)	(US\$)	(US\$)
Las demás bebidas (miles de litros)	3.837	597	2,3	1.244	589	0,7	1.181	592	0,7	1.509	645	1,0	2.281	577	1,3	2.264	566	1,3
Otros productos																		
Cebada malteada (tn)	50.316	314	15,8	11.689	310	3,6	11.712	349	4,1	14.740	391	5,8	14.070	555	7,8	20.035	550	11,0
Coseta de remolacha (tn)	92.003	124	11,4	22.412	115	2,6	20.075	93	1,9	6.696	123	0,8	13.211	159	2,1	10.812	168	1,8
Preparaciones de alimento para animales (tn)	15.672	1.092	17,1	2.238	1.249	2,8	1.683	1.571	2,6	2.899	1.327	3,8	13.748	410	5,6	5.616	907	5,1
Tripa de animal (tn)	5.397	2.901	15,7	1.339	3.098	4,1	1.296	2.689	3,5	1.538	2.877	4,4	1.409	2.633	3,7	1.514	3.311	5,0
Piel en bruto de bovino (tn)	3.975	1.414	5,6	1.307	1.436	1,9	1.165	1.536	1,8	1.463	1.712	2,5	1.570	1.775	2,8	1.924	1.777	3,4
Hueso de origen animal (tn)	2.443	952	2,3	556	909	0,5	1.027	955	1,0	850	988	0,8	790	957	0,8	757	760	0,6
Tabaco																		
Cigarrillos (tn)	5.769	5.056	29,2	1.587	4.991	7,9	1.702	5.077	8,6	2.319	4.908	11,4	1.236	5.146	6,4	1.374	5.094	7,0
RESTO		41,8			11,7			12,0			20,3			25,9			33,2	
TOTAL AGREGACIÓN MAYOR		6.575,0			1.826,7			1.796,9			1.865,0			1.803,8			1.912,8	

EXPORTACIÓN DE LOS PRINCIPALES PRODUCTOS CLASIFICADOS DE ACUERDO CON LA CIU
Cuarto Trimestre 2007

Principales productos	CLAVES 320			PRENDAS DE VESTIR, CURTIEMBRE, TALABARTERÍA, CUERO, PIELS Y CALZADO Valor en millones de US\$ fob														
	2006						2007											
	Año			IV trimestre			I trimestre			II trimestre			III trimestre			IV trimestre		
	Cantidad	Precio	Valor	Cantidad	Precio	Valor	Cantidad	Precio	Valor	Cantidad	Precio	Valor	Cantidad	Precio	Valor	Cantidad	Precio	Valor
(US\$)			(US\$)			(US\$)			(US\$)			(US\$)			(US\$)			
Hilado y tela																		
Hilado de fibra acrílica discontinua (tn)	2.665	4.746	12,6	675	4.792	3,2	536	5.026	2,7	687	4.788	3,3	842	4.995	4,2	730	5.201	3,8
Tela de lana (tn)	500	29.753	14,9	115	31.813	3,7	152	32.330	4,9	109	37.795	4,1	147	39.237	5,8	104	41.287	4,3
Mezclilla (<i>denim</i>) (tn)	8.984	3.026	27,2	2.270	2.968	6,7	2.148	2.975	6,4	2.683	3.141	8,4	2.855	3.214	9,2	2.630	3.215	8,5
Tela de hilado de filamento sintético y artificial, fabricado con tiras o formas similares (tn)	2.366	2.016	4,8	589	2.093	1,2	688	2.006	1,4	697	2.018	1,4	642	2.201	1,4	949	2.259	2,1
Los demás tejidos de fibra discontinua de poliéster (tn)	906	12.158	11,0	188	12.881	2,4	155	11.827	1,8	278	13.050	3,6	271	13.507	3,7	167	14.274	2,4
Tejido de punto de fibra sintética o artificial (tn)	1.256	3.491	4,4	420	3.641	1,5	270	3.611	1,0	284	3.805	1,1	484	3.523	1,7	455	3.707	1,7
Prendas de vestir																		
Suéteres, chalecos y similares de punto (miles de unidades)	231	11.371	2,6	65	10.319	0,7	52	10.301	0,5	56	10.828	0,6	62	10.702	0,7	51	9.870	0,5
Prendas de vestir interiores de punto (miles de unidades)	1.217	3.240	3,9	498	2.970	1,5	215	3.000	0,6	229	3.295	0,8	393	3.346	1,3	490	3.246	1,6
Calzas, medias y calcetines (tn)	214	15.514	3,3	42	21.889	0,9	13	23.956	0,3	46	21.225	1,0	40	23.728	0,9	43	22.064	1,0
Trajes de lana o pelo fino para hombre o niño (miles de unidades)	115	78.646	9,0	29	84.630	2,5	21	82.157	1,7	17	79.217	1,4	13	80.945	1,0	8	79.577	0,6
Chaquetas de lana o pelo fino para hombre o niño (miles de unidades)	214	45.537	9,7	53	43.953	2,3	52	45.603	2,4	32	42.879	1,4	24	41.261	1,0	12	45.361	0,5
Pantalones de lana o pelo fino para hombre o niño (miles de unidades)	145	25.053	3,6	21	24.061	0,5	17	25.783	0,4	27	22.656	0,6	15	21.355	0,3	13	25.354	0,3
Pantalones para mujer o niña de tejido plano (miles de unidades)	201	13.962	2,8	80	11.982	1,0	27	11.035	0,3	36	14.572	0,5	36	23.399	0,8	208	81.999	17,0
Otras prendas de vestir exteriores de tejido plano (miles de unidades)	617	11.673	7,2	149	12.373	1,8	93	14.588	1,4	90	12.841	1,2	232	44.837	10,4	310	79.514	24,6
Calzado con parte superior de cuero (miles de pares)	163	24.518	4,0	52	25.841	1,3	27	26.345	0,7	52	26.141	1,3	49	26.786	1,3	91	25.491	2,3
Otros productos																		
Sacos de polipropileno (tn)	4.148	2.306	9,6	739	1.968	1,5	848	1.998	1,7	955	2.292	2,2	748	2.465	1,8	743	2.528	1,9
Cuero de vacuno y de equino, curtido (tn)	8.218	2.458	20,2	2.038	2.893	5,9	1.471	2.697	4,0	2.459	2.793	6,9	1.807	3.377	6,1	1.490	2.953	4,4
Cuero de vacuno o equino preparado después de curtido (tn)	595	14.336	8,5	105	13.039	1,4	65	16.475	1,1	227	12.554	2,8	203	17.380	3,5	164	15.099	2,5
RESTO			40,8			11,7			10,4			14,7			14,4			15,8
TOTAL AGREGACIÓN MAYOR			200,2			51,8			43,7			57,3			69,7			95,9

EXPORTACIÓN DE LOS PRINCIPALES PRODUCTOS CLASIFICADOS DE ACUERDO CON LA CIU
Cuarto Trimestre 2007

FORESTALES Y MUEBLES DE MADERA Valor en millones de US\$ fob												CLAVES 330						
Principales productos	2006						2007											
	Año			IV trimestre			I trimestre			II trimestre			III trimestre			IV trimestre		
	Cantidad	Precio	Valor	Cantidad	Precio	Valor	Cantidad	Precio	Valor	Cantidad	Precio	Valor	Cantidad	Precio	Valor	Cantidad	Precio	Valor
	(US\$)		(US\$)		(US\$)		(US\$)		(US\$)		(US\$)		(US\$)		(US\$)		(US\$)	
Madera																		
Chips de madera distinta de la de conífera (tn)	2.993.935	63	189,1	746.971	65	48,7	790.797	69	54,6	708.945	72	51,1	679.371	79	53,8	849.650	68	58,2
Basas de pino radiata (m³)	28.720	129	3,7	7.459	142	1,1	5.740	149	0,9	6.570	158	1,0	5.843	164	1,0	6.077	171	1,0
Madera aserrada de pino insigne (m³)	3.430.013	215	738,6	803.612	217	174,4	889.349	212	188,9	918.013	216	198,0	971.437	235	228,5	844.147	233	196,9
Madera aserrada de otras coníferas (m³)	13.941	204	2,8	2.611	257	0,7	4.187	277	1,2	8.616	240	2,1	349.123	4	1,3	3.553	255	0,9
Madera aserrada distinta de la de conífera (m³)	24.102	443	10,7	4.933	507	2,5	5.362	526	2,8	4.817	502	2,4	6.418	497	3,2	5.901	430	2,5
Chapas de madera (tn)	16.494	604	10,0	5.755	575	3,3	5.998	603	3,6	5.946	621	3,7	4.143	662	2,7	5.891	616	3,6
Madera elaborada de conífera (tn)	223.573	1.451	324,4	46.910	1.416	66,4	48.237	1.153	55,6	45.018	1.165	52,4	45.245	1.260	57,0	41.241	1.308	53,9
Tableros de partículas (tn)	49.984	331	16,5	12.411	366	4,5	14.452	370	5,3	16.157	403	6,5	16.739	385	6,4	13.141	394	5,2
Tableros de fibra de madera (tn)	414.847	637	264,3	102.860	659	67,8	109.627	603	66,1	106.107	653	69,3	111.469	690	76,9	108.038	634	68,5
Madera contrachapada (m³)	868.007	259	224,4	165.795	345	57,2	238.981	280	66,9	151.817	360	54,7	179.954	373	67,2	145.646	388	56,5
Las demás maderas contrachapadas (tn)	6.796	843	5,7	1.736	851	1,5	1.187	865	1,0	993	877	0,9	1.583	896	1,4	1.915	900	1,7
Manufacturas de madera																		
Cajas, jaulas, tambores y similares de madera (miles de unidades)	4.362	1.106	4,8	1.598	993	1,6	1.330	1.148	1,5	641	2.059	1,3	887	1.873	1,7	2.224	989	2,2
Palets de madera (miles de unidades)	5.343	3.017	16,1	2.435	1.426	3,5	1.230	5.461	6,7	817	8.530	7,0	871	6.163	5,4	801	8.128	6,5
Barriles, cubas, tinas y demás manufacturas de tonelería (tn)	458	11.373	5,2	49	8.389	0,4	248	8.196	2,0	158	12.190	1,9	143	6.998	1,0	160	5.891	0,9
Herramientas, monturas y mangos de herramientas de madera (tn)	2.553	1.872	4,8	521	1.822	0,9	464	1.833	0,8	705	1.864	1,3	1.005	1.844	1,9	810	1.813	1,5
Puertas, ventanas y demás obras de carpintería para construcciones (tn)	66.389	1.558	103,5	15.102	1.608	24,3	15.862	1.486	23,6	14.331	1.490	21,4	16.836	1.659	27,9	14.246	1.612	23,0
Construcciones prefabricadas (tn)	7.446	2.408	17,9	647	5.603	3,6	1.115	2.427	2,7	522	2.811	1,5	1.114	1.461	1,6	1.584	2.728	4,3
Muebles y accesorios																		
Muebles de madera (unidades)	404.489	65	26,1	65.861	69	4,5	30.950	97	3,0	42.487	70	3,0	55.982	54	3,0	184.648	18	3,4
Partes de mueble (tn)	6.081	2.353	14,3	1.248	2.504	3,1	844	2.542	2,1	777	2.645	2,1	797	2.634	2,1	613	2.664	1,6
RESTO			22,5			7,5			6,4			6,2			7,5			6,5
TOTAL AGREGACIÓN MAYOR			2.005,4			477,5			496,0			487,7			551,5			499,0

EXPORTACIÓN DE LOS PRINCIPALES PRODUCTOS CLASIFICADOS DE ACUERDO CON LA CIU
Cuarto Trimestre 2007

Principales productos	CLAVES 340			PAPEL, CELULOSA Y DERIVADOS Valor en millones de US\$ fob														
	2006						2007											
	Año			IV trimestre			I trimestre			II trimestre			III trimestre			IV trimestre		
	Cantidad	Precio	Valor	Cantidad	Precio	Valor	Cantidad	Precio	Valor	Cantidad	Precio	Valor	Cantidad	Precio	Valor	Cantidad	Precio	Valor
(US\$)			(US\$)			(US\$)			(US\$)			(US\$)			(US\$)			
Celulosa																		
Celulosa cruda de conífera (tn)	345.261	471	162,6	81.736	534	43,6	93.746	558	52,3	78.814	597	47,0	79.346	610	48,4	78.658	594	46,7
Celulosa blanqueada y semiblanqueada de conífera (tn)	1.491.042	543	809,1	399.659	608	243,1	503.857	621	313,0	464.553	643	298,8	470.013	654	307,2	456.367	668	304,9
Celulosa blanqueada y semiblanqueada distinta de la de conífera (tn)	741.559	526	390,0	183.999	555	102,1	334.130	549	183,6	403.579	553	223,3	465.318	569	264,8	430.207	605	260,4
Papel y cartón																		
Papel para periódico (tn)	259.974	617	160,5	62.748	635	39,9	61.662	635	39,1	57.688	619	35,7	58.459	608	35,5	53.766	610	32,8
Papel y cartón, fibra superior a 10% (tn)	11.355	773	8,8	6.049	810	4,9	1.711	738	1,3	1.337	750	1,0	3.928	719	2,8	2.690	794	2,1
Papel <i>tissue</i> (tn)	11.487	957	11,0	3.481	958	3,3	3.583	956	3,4	1.935	1.041	2,0	4.433	1.047	4,6	2.104	1.191	2,5
Papel y cartón <i>kraft</i> , sin estucar (tn)	18.627	607	11,3	4.855	632	3,1	4.482	687	3,1	5.152	707	3,6	5.900	720	4,2	5.104	739	3,8
Papel y cartón, sin estucar ni recubrir, en bobina (tn)	53.527	455	24,3	6.641	502	3,3	4.501	503	2,3	8.590	533	4,6	9.241	569	5,3	5.952	652	3,9
Papel estucado multicapas (tn)	210.931	802	169,3	48.043	827	39,7	51.336	847	43,5	56.626	855	48,4	64.957	870	56,5	64.810	890	57,7
Papel higiénico (tn)	3.713	1.204	4,5	1.377	1.208	1,7	1.109	1.299	1,4	1.614	1.219	2,0	1.833	1.427	2,6	2.213	1.417	3,1
Pañuelos y toallitas de papel (tn)	1.967	2.022	4,0	577	2.013	1,2	393	2.286	0,9	833	1.919	1,6	671	2.065	1,4	942	1.963	1,8
Pañales para bebés, tampones higiénicos y similares (tn)	15.322	2.953	45,2	4.259	3.097	13,2	3.093	2.269	7,0	2.464	2.493	6,1	2.565	2.025	5,2	3.002	2.412	7,2
Cajas de cartón (tn)	7.945	883	7,0	695	1.159	0,8	1.207	1.005	1,2	4.317	921	4,0	4.461	977	4,4	2.156	1.023	2,2
Bolsas de papel (tn)	14.226	1.329	18,9	3.484	1.338	4,7	3.623	1.435	5,2	3.910	1.438	5,6	4.831	1.458	7,0	5.111	1.481	7,6
Impresos																		
Impresos para registro (tn)	7.451	2.432	18,1	1.320	3.658	4,8	1.267	1.906	2,4	4.950	1.956	9,7	1.514	3.481	5,3	957	4.697	4,5
Libros (tn)	1.583	4.646	7,4	361	4.480	1,6	346	4.248	1,5	912	3.506	3,2	2.203	2.977	6,6	1.842	3.124	5,8
Diccionarios y enciclopedias (tn)	3.369	2.797	9,4	597	2.234	1,3	797	2.671	2,1	670	2.557	1,7	387	3.261	1,3	88	2.808	0,2
Diarios y publicaciones periódicas (tn)	1.074	3.660	3,9	300	3.913	1,2	301	3.796	1,1	292	4.021	1,2	369	3.267	1,2	392	3.508	1,4
Impresos publicitarios, catálogos (tn)	705	5.159	3,6	190	4.843	0,9	178	4.570	0,8	197	3.981	0,8	182	4.386	0,8	284	3.919	1,1
Los demás impresos (tn)	988	11.592	11,5	256	11.371	2,9	276	10.574	2,9	328	11.908	3,9	303	11.032	3,3	194	12.663	2,5
RESTO			24,6			6,4			6,5			6,7			7,2			13,6
TOTAL AGREGACIÓN MAYOR			1.904,9			523,8			674,7			711,0			775,7			765,8

EXPORTACIÓN DE LOS PRINCIPALES PRODUCTOS CLASIFICADOS DE ACUERDO CON LA CIU
Cuarto Trimestre 2007

PRODUCTOS QUÍMICOS BÁSICOS Y PREPARADOS, PETRÓLEO Y DERIVADOS, CAUCHO Y PLÁSTICO Valor en millones de US\$ fob													CLAVE 350					
Principales productos	2006						2007											
	Año			IV trimestre			I trimestre			II trimestre			III trimestre			IV trimestre		
	Cantidad	Precio	Valor	Cantidad	Precio	Valor	Cantidad	Precio	Valor	Cantidad	Precio	Valor	Cantidad	Precio	Valor	Cantidad	Precio	Valor
	(US\$)		(US\$)		(US\$)		(US\$)		(US\$)		(US\$)		(US\$)		(US\$)		(US\$)	
Combustibles																		
Gasolina para motor de vehículo terrestre (tn)	843.053	604	509,6	223.528	509	113,8	257.127	529	135,9	133.380	746	99,4	216.284	732	158,3	191.358	732	140,0
Éter de petróleo (nafta solvente, bencina de extracción) (tn)	73.552	493	36,2	-	-	-	11.743	512	6,0	39	1.275	0,0	43.868	557	24,4	24.565	611	15,0
Petróleo diésel (tn)	455.521	584	266,3	111.761	525	58,6	72.795	517	37,6	29.641	646	19,2	53.811	690	37,2	71.174	751	53,5
Aceite combustible residual pesado (fuel-oil) (tn)	646.786	278	179,6	285.041	252	71,8	112.629	232	26,1	44.491	290	12,9	-	-	-	-	-	-
Aceite lubricante terminado (tn)	2.983	1.657	4,9	1.030	1.828	1,9	683	1.624	1,1	667	1.559	1,0	874	1.731	1,5	1.355	1.849	2,5
Gas propano, licuado (tn)	14.019	470	6,6	3.961	481	1,9	2.623	433	1,1	8	2.007	0,0	11	1.850	0,0	6	2.345	0,0
Gas butano, licuado (tn)	114.023	423	48,2	39.481	403	15,9	56.753	389	22,1	34.016	501	17,0	2.097	554	1,2	19.211	676	13,0
Productos químicos																		
Ácido bórico y óxido de boro (tn)	76.957	420	32,3	19.427	419	8,1	20.446	435	8,9	21.267	431	9,2	22.215	433	9,6	18.618	443	8,2
Ácido sulfúrico (tn)	130.477	35	4,6	29.377	50	1,5	25.734	44	1,1	38.045	59	2,3	30.716	68	2,1	30.358	55	1,7
Óxido e hidróxido de litio (tn)	3.500	4.958	17,4	930	4.986	4,6	998	6.772	6,8	924	6.564	6,1	1.272	6.664	8,5	828	7.041	5,8
Óxido e hidróxido de molibdeno (tn)	6.220	38.806	241,4	1.471	40.250	59,2	1.300	40.978	53,3	1.260	48.266	60,8	1.347	49.744	67,0	1.190	50.759	60,4
Cloruro de potasio (tn)	25.843	202	5,2	4.329	187	0,8	15.493	195	3,0	5.200	248	1,3	36.334	208	7,6	6.005	329	2,0
Los demás cloruros (tn)	1.738	3.313	5,8	428	2.968	1,3	934	2.222	2,1	731	2.725	2,0	1.610	2.664	4,3	4.567	719	3,3
Yoduro de potasio y yoduro de sodio (tn)	1.500	20.194	30,3	330	20.926	6,9	475	21.122	10,0	355	21.138	7,5	325	20.771	6,8	280	20.775	5,8
Yodato de potasio y yodato de calcio (tn)	455	16.335	7,4	117	17.008	2,0	94	17.065	1,6	48	17.157	0,8	81	17.473	1,4	87	17.589	1,5
Sulfato de cobre (tn)	4.272	1.491	6,4	987	1.795	1,8	1.477	1.475	2,2	1.389	1.676	2,3	2.505	2.011	5,0	2.681	2.088	5,6
Nitrato de potasio (tn)	394.942	394	155,6	72.943	386	28,2	97.518	407	39,7	105.184	381	40,1	165.655	379	62,9	70.992	425	30,2
Molibdato (principalmente de amonio o de sodio) (tn)	1.136	31.543	35,8	184	30.504	5,6	279	33.752	9,4	205	35.691	7,3	204	39.563	8,1	176	37.706	6,6
Perrenato de amonio (kgn)	4.471	923	4,1	148	787	0,1	987	890	0,9	1.340	972	1,3	930	961	0,9	1.333	927	1,2
Alcohol metílico (tn)	3.170.941	276	874,8	770.167	383	294,8	601.435	288	173,1	697.641	224	156,0	234.128	215	50,3	224.229	404	90,6
Pentaeritritol (tn)	12.030	1.520	18,3	2.994	1.722	5,2	3.686	1.886	7,0	3.225	1.936	6,2	3.727	1.946	7,3	3.251	2.035	6,6
Formiato de sodio (tn)	8.837	365	3,2	2.320	411	1,0	2.403	472	1,1	2.644	478	1,3	2.233	492	1,1	2.219	512	1,1
Ácido policarboxílico (anhídrido y derivado) aromático (tn)	14.586	1.478	21,6	3.214	1.665	5,4	2.519	1.668	4,2	2.632	1.734	4,6	4.520	1.824	8,2	3.894	1.937	7,5
Ácido tartárico sus sales y ésteres (tn)	2.153	3.351	7,2	704	3.247	2,3	270	3.390	0,9	576	3.342	1,9	857	3.331	2,9	745	3.625	2,7
Medicamentos de uso humano para la venta al por menor (tn)	5.685	12.361	70,3	1.859	9.437	17,5	1.768	9.203	16,3	2.343	8.719	20,4	1.938	10.421	20,2	2.222	9.505	21,1
Nitrato de amonio (tn)	92.543	307	28,4	22.172	297	6,6	20.489	300	6,2	24.405	319	7,8	33.655	328	11,0	21.989	331	7,3
Sulfato de potasio (tn)	146.143	279	40,8	17.103	267	4,6	40.549	295	12,0	22.685	286	6,5	48.853	310	15,1	31.058	379	11,8

EXPORTACIÓN DE LOS PRINCIPALES PRODUCTOS CLASIFICADOS DE ACUERDO CON LA CIU
Cuarto Trimestre 2007

Principales productos	CLAVE 350			PRODUCTOS QUÍMICOS BÁSICOS Y PREPARADOS, PETRÓLEO Y DERIVADOS, CAUCHO Y PLÁSTICO Valor en millones de US\$ fob														
	2006			2007														
	Año			IV trimestre			I trimestre			II trimestre			III trimestre			IV trimestre		
	Cantidad	Precio (US\$)	Valor	Cantidad	Precio (US\$)	Valor	Cantidad	Precio (US\$)	Valor	Cantidad	Precio (US\$)	Valor	Cantidad	Precio (US\$)	Valor	Cantidad	Precio (US\$)	Valor
Abono mineral o químico con los tres elementos fertilizantes: nitrógeno, fósforo y potasio (tn)	3.239	659	2,1	1.036	638	0,7	1.464	499	0,7	770	740	0,6	1.632	563	0,9	654	873	0,6
Los demás abonos de la posición 3105, en envase de contenido superior a 10 k (tn)	19.130	309	5,9	7.662	297	2,3	7.271	249	1,8	5.572	413	2,3	806	466	0,4	800	442	0,4
Los demás abonos (tn)	7.125	432	3,1	472	859	0,4	2.625	541	1,4	3.086	487	1,5	3.080	477	1,5	1.085	704	0,8
Insecticida de uso agrícola y doméstico (tn)	511	13.352	6,8	140	10.775	1,5	197	8.958	1,8	94	15.918	1,5	90	12.883	1,2	300	8.942	2,7
Fungicida de uso agrícola y doméstico (tn)	6.683	3.027	20,2	1.920	3.242	6,2	1.875	2.823	5,3	1.835	2.250	4,1	2.422	3.678	8,9	2.980	3.268	9,7
Herbicida de uso agrícola y doméstico (tn)	474	7.738	3,7	265	5.356	1,4	69	9.498	0,7	123	9.219	1,1	98	9.621	0,9	230	7.259	1,7
Materias colorantes de origen vegetal o animal (tn)	236	11.081	2,6	106	6.798	0,7	38	16.429	0,6	52	13.036	0,7	40	15.246	0,6	40	14.340	0,6
Extracto de quillay y otros extractos (tn)	459	9.993	4,6	68	10.733	0,7	111	9.330	1,0	86	11.398	1,0	109	7.900	0,9	62	6.418	0,4
Agaragar (tn)	2.308	19.900	45,9	408	20.920	8,5	615	21.128	13,0	570	21.191	12,1	493	20.421	10,1	508	21.286	10,8
Los demás mucilagos y espesantes de origen vegetal (tn)	4.009	8.474	34,0	1.039	8.281	8,6	1.078	8.295	8,9	1.246	8.435	10,5	1.228	8.484	10,4	981	8.789	8,6
Mezcla de aceites esenciales (tn)	1.720	3.827	6,6	659	3.358	2,2	264	4.970	1,3	187	7.637	1,4	212	7.714	1,6	199	7.043	1,4
Preparaciones para el maquillaje (tn)	4.125	5.722	23,6	1.191	5.690	6,8	993	5.850	5,8	1.333	5.633	7,5	1.552	5.932	9,2	1.564	5.811	9,1
Preparaciones capilares (tn)	8.783	2.200	19,3	2.238	1.781	4,0	2.019	1.686	3,4	1.795	1.512	2,7	1.429	1.262	1,8	1.066	966	1,0
Perfumes (tn)	424	15.514	6,6	70	23.696	1,7	102	14.962	1,5	78	22.873	1,8	153	20.217	3,1	127	16.872	2,1
Desodorantes corporales (tn)	423	7.762	3,3	73	8.689	0,6	114	7.860	0,9	232	7.539	1,7	116	8.980	1,0	159	8.495	1,3
Preparaciones para lavar acondicionadas para la venta al por menor (tn)	4.687	623	2,9	843	710	0,6	783	700	0,5	859	685	0,6	1.072	671	0,7	939	676	0,6
Peptona y sus derivados (tn)	1.614	1.701	2,7	225	2.498	0,6	384	2.503	1,0	536	2.486	1,3	505	2.520	1,3	161	2.522	0,4
Cola o adhesivo para venta al por menor (tn)	1.342	3.900	5,2	456	2.984	1,4	421	3.012	1,3	386	3.283	1,3	458	3.014	1,4	319	3.120	1,0
Adhesivo a base de caucho o de material plástico (tn)	2.560	2.052	5,3	706	1.920	1,4	396	2.165	0,9	574	2.275	1,3	531	2.374	1,3	748	2.148	1,6
Explosivo preparado, excepto pólvora de proyección (tn)	2.006	3.607	7,2	582	3.765	2,2	542	3.798	2,1	349	3.623	1,3	712	3.107	2,2	861	3.074	2,6
Cordón detonante (tn)	256	11.205	2,9	68	9.786	0,7	65	10.153	0,7	45	10.338	0,5	61	13.532	0,8	111	11.553	1,3
Cebos y cápsulas fulminantes (tn)	103	26.482	2,7	72	33.029	2,4	102	36.800	3,8	79	29.753	2,3	137	33.259	4,6	119	33.742	4,0
Detonadores para explosivo (tn)	402	32.465	13,0	36	27.204	1,0	11	43.844	0,5	18	46.207	0,8	32	48.618	1,6	23	73.808	1,7
Materia mineral natural activada (tn)	11.895	324	3,9	2.319	370	0,9	3.133	368	1,2	2.341	384	0,9	2.469	411	1,0	2.789	381	1,1
Poliétileno de baja densidad (tn)	21.745	1.312	28,5	5.795	1.400	8,1	3.732	1.346	5,0	4.254	1.398	5,9	3.583	1.534	5,5	2.900	1.632	4,7
Polímero de propileno o de otras olefinas, en formas primarias (tn)	45.273	1.270	57,5	13.063	1.312	17,1	7.137	1.263	9,0	5.686	1.353	7,7	4.787	1.438	6,9	6.301	1.481	9,3

EXPORTACIÓN DE LOS PRINCIPALES PRODUCTOS CLASIFICADOS DE ACUERDO CON LA CIU
Cuarto Trimestre 2007

PRODUCTOS QUÍMICOS BÁSICOS Y PREPARADOS, PETRÓLEO Y DERIVADOS, CAUCHO Y PLÁSTICO Valor en millones de US\$ fob													CLAVE 350					
Principales productos	2006						2007											
	Año			IV trimestre			I trimestre			II trimestre			III trimestre			IV trimestre		
	Cantidad	Precio	Valor	Cantidad	Precio	Valor	Cantidad	Precio	Valor	Cantidad	Precio	Valor	Cantidad	Precio	Valor	Cantidad	Precio	Valor
	(US\$)			(US\$)		(US\$)		(US\$)		(US\$)		(US\$)		(US\$)		(US\$)		
Poliestireno expandible (tn)	3.489	1.679	5,9	400	1.831	0,7	1.539	1.821	2,8	1.615	1.818	2,9	1.947	1.899	3,7	1.245	1.947	2,4
Polímero acrílico en formas primarias (tn)	4.080	1.579	6,4	957	1.633	1,6	1.349	1.525	2,1	1.045	1.492	1,6	1.104	1.548	1,7	1.323	1.635	2,2
Los demás poliésteres no saturados (tn)	2.164	1.999	4,3	503	2.015	1,0	470	2.031	1,0	562	2.043	1,1	616	2.048	1,3	498	2.153	1,1
Ácido alginico, sus sales y ésteres (tn)	1.415	8.666	12,3	375	9.008	3,4	225	8.976	2,0	349	8.570	3,0	363	8.985	3,3	432	9.269	4,0
Preparaciones para la concentración de mineral (tn)	2.416	2.079	5,0	659	1.974	1,3	817	1.716	1,4	465	2.399	1,1	587	2.131	1,3	697	1.985	1,4
Los demás productos y residuos químicos (tn)	2.518	1.735	4,4	564	2.213	1,2	654	1.765	1,2	878	1.476	1,3	882	1.580	1,4	640	2.407	1,5
Productos de caucho y plástico																		
Neumáticos para automóvil (miles de unidades)	4.259	22.333	95,1	808	22.896	18,5	941	25.221	23,7	840	25.442	21,4	1.139	26.987	30,7	1.189	26.046	31,0
Neumáticos para autobús, camión y camioneta (unidades)	43.472	116	5,0	18.290	119	2,2	214.918	54	11,5	193.394	53	10,3	147.411	53	7,8	167.754	58	9,7
Los demás neumáticos (miles de unidades)	821	48.846	40,1	186	48.628	9,0	10	50.963	0,5	0	76.327	0,0	0	74.966	0,0	0	130.289	0,0
Tubos rígidos, de material plástico artificial (tn)	1.960	2.677	5,2	421	3.226	1,4	651	2.851	1,9	111	4.285	0,5	358	2.855	1,0	851	2.607	2,2
Tubos flexibles, de material plástico artificial (tn)	1.704	5.401	9,2	475	5.418	2,6	419	5.530	2,3	600	5.843	3,5	680	5.439	3,7	648	4.996	3,2
Accesorios para tubería, de material plástico artificial (tn)	320	12.870	4,1	70	11.634	0,8	104	12.098	1,3	102	14.101	1,4	64	16.359	1,0	73	10.971	0,8
Placas, hojas, bandas, cintas y películas autoadhesivas, de plástico, incluso en rollo (tn)	655	5.840	3,8	269	3.898	1,0	163	10.999	1,8	103	7.561	0,8	117	7.360	0,9	157	6.999	1,1
Placas, hojas, películas, bandas y láminas de polietileno (tn)	21.879	2.173	47,6	6.863	2.204	15,1	4.683	2.250	10,5	5.554	2.238	12,4	5.628	2.278	12,8	7.166	2.344	16,8
Placas, hojas, películas, bandas y láminas de polipropileno (tn)	20.304	2.365	48,0	5.617	2.536	14,2	4.378	2.414	10,6	4.365	2.541	11,1	4.157	2.654	11,0	4.256	2.773	11,8
Las demás placas de plástico (tn)	1.898	4.680	8,9	500	4.512	2,3	391	5.359	2,1	630	4.408	2,8	679	4.478	3,0	783	4.304	3,4
Envases, tapas, cápsulas y similares, de material plástico artificial (tn)	20.584	2.944	60,6	4.797	3.207	15,4	4.454	3.061	13,6	5.448	3.149	17,2	5.435	3.054	16,6	7.663	2.965	22,7
Vajilla, artículos de higiene o de tocador, de material plástico artificial (tn)	1.521	3.027	4,6	418	2.986	1,2	337	3.074	1,0	295	3.362	1,0	281	3.605	1,0	299	3.949	1,2
Las demás manufacturas de plástico (tn)	1.296	6.512	8,4	415	5.763	2,4	440	5.424	2,4	348	6.770	2,4	379	5.644	2,1	510	5.666	2,9
RESTO			112,2			30,6			30,4			36,1			38,6			45,6
TOTAL AGREGACIÓN MAYOR			3.473,8			929,9			787,6			701,7			745,4			749,8

EXPORTACIÓN DE LOS PRINCIPALES PRODUCTOS CLASIFICADOS DE ACUERDO CON LA CIU
Cuarto Trimestre 2007

Principales productos	CLAVE 360			PRODUCTOS DE BARRO, LOZA Y PORCELANA, VIDRIO Y PRODUCTOS NO METÁLICOS Valor en millones de US\$ fob														
	2006									2007								
	Año			IV trimestre			I trimestre			II trimestre			III trimestre			IV trimestre		
	Cantidad	Precio	Valor	Cantidad	Precio	Valor	Cantidad	Precio	Valor	Cantidad	Precio	Valor	Cantidad	Precio	Valor	Cantidad	Precio	Valor
(US\$)			(US\$)			(US\$)			(US\$)			(US\$)			(US\$)			
Aisladores eléctricos de cerámica (tn)	2.501	1.493	3,7	523	1.597	0,8	205	1.711	0,4	302	1.651	0,5	341	1.494	0,5	504	1.510	0,8
Vidrio estirado y flotado sin armar (miles de m ²)	2.850	2.974	8,5	659	3.137	2,1	773	3.159	2,4	90	2.014	0,2	783	3.185	2,5	565	3.613	2,0
Ampollas y botellas de vidrio (tn)	10.276	592	6,1	3.484	587	2,0	4.990	465	2,3	8.365	400	3,3	10.120	427	4,3	16.752	376	6,3
Frascos de vidrio (tn)	3.574	1.267	4,5	1.446	1.222	1,8	3.348	653	2,2	5.150	602	3,1	4.232	685	2,9	6.058	605	3,7
Manufacturas de fibra de vidrio (tn)	1.588	1.510	2,4	405	1.382	0,6	272	1.754	0,5	390	1.871	0,7	404	1.759	0,7	301	2.364	0,7
Manufacturas de yeso fraguable (tn)	71.672	146	10,4	15.060	157	2,4	14.640	162	2,4	22.063	170	3,8	16.478	159	2,6	4.500	158	0,7
Cemento, hormigón y preparaciones similares, refractarios (tn)	6.477	593	3,8	1.687	605	1,0	1.559	664	1,0	1.567	579	0,9	1.580	583	0,9	1.162	551	0,6
Manufacturas de amiantocemento, celulosa-cemento o similares (tn)	26.535	470	12,5	7.255	478	3,5	2.332	461	1,1	4.762	480	2,3	7.059	461	3,3	4.709	468	2,2
RESTO			37,7			10,5			9,9			13,2			11,2			12,8
TOTAL AGREGACIÓN MAYOR			89,7			24,6			22,2			28,1			28,9			29,8

EXPORTACIÓN DE LOS PRINCIPALES PRODUCTOS CLASIFICADOS DE ACUERDO CON LA CIU
Cuarto Trimestre 2007

INDUSTRIA BÁSICA DEL HIERRO Y DEL ACERO, INDUSTRIA BÁSICA DE METALES NO FERROSOS Valor en millones de US\$ fob												CLAVE 370						
Principales productos	2006						2007											
	Año			IV trimestre			I trimestre			II trimestre			III trimestre			IV trimestre		
	Cantidad	Precio	Valor	Cantidad	Precio	Valor	Cantidad	Precio	Valor	Cantidad	Precio	Valor	Cantidad	Precio	Valor	Cantidad	Precio	Valor
	(US\$)			(US\$)			(US\$)			(US\$)			(US\$)			(US\$)		
Industria del acero y del hierro																		
Ferromolibdeno (tn)	14.001	39.104	547,5	3.080	40.475	124,7	3.029	40.804	123,6	3.763	47.195	177,6	4.119	50.002	206,0	3.917	50.507	197,8
Chatarra de hierro (tn)	30.810	675	20,8	10.586	780	8,3	7.622	1.268	9,7	11.432	1.011	11,6	14.868	508	7,6	17.877	503	9,0
Productos laminados planos de acero, chapados o revestidos, ancho superior o igual a 600mm (tn)	9.210	883	8,1	1.842	1.085	2,0	1.659	1.109	1,8	2.361	1.046	2,5	2.121	1.103	2,3	1.787	1.145	2,0
Productos laminados planos de acero sin alear, chapados o revestidos, ancho inferior a 600mm (tn)	9.183	922	8,5	1.507	1.133	1,7	2.654	928	2,5	1.769	959	1,7	808	1.193	1,0	1.153	1.181	1,4
Alambrón de acero sin alear (tn)	9.619	521	5,0	3.329	530	1,8	1.626	507	0,8	2.695	525	1,4	2.208	586	1,3	2.554	628	1,6
Barras de hierro sin alear (tn)	39.862	481	19,2	12.696	505	6,4	19.262	515	9,9	20.986	534	11,2	8.363	599	5,0	9.754	604	5,9
Perfiles de hierro sin alear (tn)	8.349	635	5,3	2.313	752	1,7	2.448	676	1,7	2.356	626	1,5	2.714	845	2,3	2.417	827	2,0
Tubos de acero con costura (tn)	21.853	1.021	22,3	6.433	917	5,9	4.308	965	4,2	4.673	1.099	5,1	5.449	1.319	7,2	5.721	1.155	6,6
Bolas y artículos similares para molino de hierro o acero (tn)	59.008	688	40,6	16.923	683	11,6	15.044	711	10,7	18.044	721	13,0	19.702	730	14,4	18.897	828	15,6
Rieles (tn)	31.597	280	8,8	8.821	263	2,3	3.877	259	1,0	3.503	341	1,2	3.394	314	1,1	794	557	0,4
Industrias de metales no ferrosos																		
Tochos de cobre (tn)	56.328	6.289	354,2	12.197	6.206	75,7	41.387	6.141	254,2	12.134	6.523	79,1	15.548	7.214	112,2	33.868	7.464	252,8
Barras y perfiles de cobre (tn)	6.454	5.608	36,2	1.560	6.501	10,1	1.748	6.255	10,9	1.660	6.671	11,1	1.581	6.919	10,9	1.909	6.857	13,1
Alambre de cobre (tn)	58.058	7.106	412,6	12.729	7.792	99,2	10.002	6.350	63,5	16.561	7.679	127,2	17.072	8.114	138,5	17.269	7.942	137,1
Cable de cobre desnudo (tn)	410	6.602	2,7	70	7.586	0,5	134	6.926	0,9	86	8.489	0,7	83	9.386	0,8	172	10.547	1,8
Chapas de cobre (tn)	11.243	7.647	86,0	2.223	8.210	18,3	1.398	7.226	10,1	2.313	8.187	18,9	2.136	8.535	18,2	1.061	8.595	9,1
Tubos de cobre (tn)	6.826	7.386	50,4	1.540	8.404	12,9	806	7.139	5,8	1.415	8.351	11,8	1.480	8.760	13,0	1.270	8.701	11,1
Chatarra de aluminio (tn)	16.253	1.738	28,2	3.917	1.814	7,1	3.789	1.918	7,3	3.532	1.978	7,0	3.930	1.951	7,7	4.090	1.835	7,5
Barras y perfiles de aluminio (tn)	501	3.996	2,0	124	4.764	0,6	230	5.070	1,2	151	4.543	0,7	225	5.109	1,1	180	4.346	0,8
Hojas y tiras de aluminio (tn)	2.287	6.048	13,8	543	6.018	3,3	378	6.258	2,4	503	6.222	3,1	627	6.163	3,9	871	6.650	5,8
Plomo en bruto (tn)	2.378	992	2,4	438	1.163	0,5	422	1.410	0,6	250	1.549	0,4	616	2.080	1,3	564	2.696	1,5
Cenizas y residuos (excepto de siderurgia) (tn)	1.986	66.921	132,9	735	42.302	31,1	976	37.808	36,9	1.214	31.352	38,1	1.245	23.563	29,3	2.251	15.216	34,3
Desperdicios y desechos que contengan metales preciosos (tn)	649	22.473	14,6	182	21.855	4,0	8	255.183	2,0	6	38.172	0,2	199	13.678	2,7	195	63.206	12,3
RESTO			29,7			8,0			7,2			16,4			9,2			11,7
TOTAL AGREGACIÓN MAYOR			1.851,8			437,7			568,7			541,6			596,9			741,4

EXPORTACIÓN DE LOS PRINCIPALES PRODUCTOS CLASIFICADOS DE ACUERDO CON LA CIU
Cuarto Trimestre 2007

Principales productos	CLAVE 380			PRODUCTOS METÁLICOS, MAQUINARIA, EQUIPOS, MATERIAL ELÉCTRICO, INSTRUMENTOS DE MEDIDA Y MATERIAL DE TRANSPORTE Valor en millones de US\$ fob														
	2006			2007														
	Año			IV trimestre			I trimestre			II trimestre			III trimestre			IV trimestre		
	Cantidad	Precio (US\$)	Valor	Cantidad	Precio (US\$)	Valor	Cantidad	Precio (US\$)	Valor	Cantidad	Precio (US\$)	Valor	Cantidad	Precio (US\$)	Valor	Cantidad	Precio (US\$)	Valor
Productos metálicos																		
Alambre de los demás aceros (tn)	6.441	1.076	6,9	1.336	1.196	1,6	1.001	1.198	1,2	1.680	1.200	2,0	1.649	1.229	2,0	2.202	1.243	2,7
Construcciones y sus partes de hierro o de acero (tn)	19.445	2.053	39,9	4.900	2.197	10,8	3.364	2.134	7,2	5.836	1.691	9,9	7.353	1.965	14,4	4.802	2.320	11,1
Barriles, tambores y bidones de acero (tn)	6.764	1.209	8,2	1.513	1.225	1,9	2.722	1.243	3,4	1.986	1.306	2,6	1.151	1.376	1,6	1.846	1.319	2,4
Cable de acero (tn)	5.835	2.034	11,9	1.606	2.121	3,4	1.192	2.069	2,5	1.503	2.195	3,3	1.285	2.336	3,0	1.710	2.270	3,9
Tornillos, pernos, tuercas y artículos similares de acero (tn)	2.358	2.200	5,2	641	2.398	1,5	394	2.403	0,9	584	2.351	1,4	571	2.798	1,6	450	2.708	1,2
Ollas, sartenes y teteras de acero enlozado (tn)	515	4.458	2,3	161	4.493	0,7	93	5.293	0,5	140	4.705	0,7	119	4.508	0,5	82	4.854	0,4
Las demás manufacturas de acero (tn)	5.154	2.946	15,2	1.249	3.360	4,2	1.190	4.486	5,3	882	3.347	3,0	976	4.027	3,9	1.214	4.773	5,8
Cospeles de cobre (tn)	1.193	7.979	9,5	219	8.359	1,8	50	8.799	0,4	64	13.792	0,9	166	10.556	1,8	245	11.297	2,8
Cable de cobre revestido (tn)	6.353	6.702	42,6	1.626	7.599	12,4	1.786	6.963	12,4	2.453	7.659	18,8	2.065	7.765	16,0	2.512	7.705	19,4
Depósitos, envases y recipientes similares de aluminio (tn)	1.386	8.001	11,1	317	8.429	2,7	253	9.028	2,3	381	9.050	3,4	427	9.040	3,9	416	9.629	4,0
Manufacturas de galio, hafnio e indio (tn)	27.951	1.123	31,4	5.149	1.150	5,9	5.818	1.237	7,2	3.722	1.073	4,0	7.554	1.252	9,5	6.207	2.486	15,4
Guarniciones, herrajes y artículos similares de metal (tn)	6.342	2.002	12,7	1.528	2.341	3,6	1.134	2.567	2,9	1.287	2.444	3,1	1.122	2.508	2,8	1.309	2.797	3,7
Taponos y tapas de metal común (tn)	1.055	4.105	4,3	338	4.597	1,6	595	3.650	2,2	382	3.999	1,5	511	4.128	2,1	633	4.265	2,7
Alambre, varillas, tubos, etc. (tn)	7.621	1.283	9,8	2.091	1.262	2,6	1.591	1.414	2,2	1.620	1.429	2,3	2.178	1.466	3,2	2.006	1.624	3,3
Válvulas y artículos de grifería para uso doméstico, automotor y similar (tn)	1.009	11.773	11,9	221	14.157	3,1	280	13.175	3,7	320	13.041	4,2	330	14.700	4,9	327	16.012	5,2
Las demás válvulas y artículos de grifería (tn)	155	16.276	2,5	23	22.090	0,5	34	22.803	0,8	46	22.271	1,0	39	23.195	0,9	70	26.191	1,8
Maquinaria y equipos																		
Armarios y vitrinas para producción de frío (unidades)	29.905	569	17,0	4.597	601	2,8	8.880	691	6,1	7.288	682	5,0	10.473	681	7,1	11.255	634	7,1
Combinaciones de refrigerador y congelador (unidades)	106.013	220	23,3	31.100	231	7,2	14.371	233	3,3	37.067	232	8,6	34.374	238	8,2	28.604	240	6,9
Los demás aparatos para cambio de temperatura (unidades)	4.340	1.537	6,7	1.257	975	1,2	1.489	1.336	2,0	1.401	1.133	1,6	1.019	1.048	1,1	780	1.716	1,3
Instalaciones frigoríficas, unidades de refrigeración y similares (tn)	503	5.772	2,9	188	5.296	1,0	61	7.180	0,4	203	6.447	1,3	84	10.496	0,9	180	5.907	1,1
Las demás máquinas y aparatos autopropulsados (unidades)	38	79.595	3,0	5	124.600	0,6	7	75.896	0,5	12	64.856	0,8	7	173.865	1,2	9	17.956	0,2
Las demás partes para motor a combustión (tn)	283	22.430	6,4	79	25.086	2,0	77	24.597	1,9	54	30.020	1,6	84	27.971	2,4	127	18.120	2,3
Máquinas y aparatos de clasificar, separar o lavar (unidades)	132	61.653	8,1	27	31.854	0,9	15	195.887	2,9	15	86.588	1,3	39	95.778	3,7	2.532	1.517	3,8

EXPORTACIÓN DE LOS PRINCIPALES PRODUCTOS CLASIFICADOS DE ACUERDO CON LA CIU
Cuarto Trimestre 2007

PRODUCTOS METÁLICOS, MAQUINARIA, EQUIPOS, MATERIAL ELÉCTRICO, INSTRUMENTOS DE MEDIDA Y MATERIAL DE TRANSPORTE Valor en millones de US\$ fob													CLAVE 380					
Principales productos	2006						2007											
	Año			IV trimestre			I trimestre			II trimestre			III trimestre			IV trimestre		
	Cantidad	Precio (US\$)	Valor	Cantidad	Precio (US\$)	Valor	Cantidad	Precio (US\$)	Valor	Cantidad	Precio (US\$)	Valor	Cantidad	Precio (US\$)	Valor	Cantidad	Precio (US\$)	Valor
Partes de bomba para líquidos (tn)	835	11.048	9,2	228	12.953	3,0	206	11.943	2,5	352	10.474	3,7	318	10.850	3,4	298	10.735	3,2
Aparatos para filtrar o depurar líquidos y gases (miles de unidades)	119	49.791	5,9	28	41.042	1,1	52	25.753	1,3	130	11.603	1,5	154	10.087	1,5	132	19.348	2,6
Partes de aparatos para filtrar o depurar líquidos y gases (tn)	1.764	1.852	3,3	152	1.800	0,3	177	4.182	0,7	277	1.561	0,4	47	8.102	0,4	412	2.083	0,9
Partes de máquina para la partida 84.74 (tn)	5.723	3.810	21,8	1.692	3.848	6,5	2.211	3.559	7,9	1.203	5.181	6,2	1.511	4.531	6,8	1.555	5.266	8,2
Bulldozers frontales de oruga (unidades)	34	192.305	6,5	9	294.531	2,7	8	67.375	0,5	26	87.917	2,3	14	42.920	0,6	19	47.910	0,9
Cargadoras frontales (unidades)	168	99.252	16,7	40	103.569	4,1	50	231.034	11,6	59	83.142	4,9	60	97.322	5,8	58	65.198	3,8
Aparatos elevadores o transportadores (unidades)	55	67.447	3,7	37	45.661	1,7	2	366.081	0,7	15	91.548	1,4	30	56.286	1,7	9	188.825	1,7
Máquinas de sondeo o perforación autopropulsadas (unidades)	39	276.077	10,8	9	302.604	2,7	12	256.183	3,1	7	320.960	2,2	10	301.700	3,0	11	298.931	3,3
Partes de máquina de sondeo o perforación (tn)	3.106	24.945	77,5	277	11.712	3,2	199	15.995	3,2	237	15.252	3,6	328	14.720	4,8	167	18.937	3,2
Útiles intercambiables para herramientas (tn)	279	29.404	8,2	96	26.088	2,5	50	38.627	1,9	83	34.046	2,8	87	26.946	2,4	81	31.325	2,5
Aparatos emisores de onda, incluso con aparato receptor, para comunicaciones (miles de unidades)	440	18.699	8,2	17	81.599	1,4	14	160.056	2,2	133	18.399	2,4	198	28.552	5,7	273	21.662	5,9
Máquinas automáticas para procesamiento de datos (unidades)	105.612	177	18,7	34.922	197	6,9	55.358	93	5,2	38.495	181	7,0	61.084	174	10,6	44.909	239	10,7
Cintas para computador, soporte magnético grabado de uso computacional y similar (miles de unidades)	3.576	1.513	5,4	429	4.288	1,8	163	14.392	2,3	281	4.417	1,2	206	4.353	0,9	230	4.404	1,0
Calentadores de agua a gas (unidades)	56.760	93	5,3	19.898	96	1,9	14.420	96	1,4	14.627	97	1,4	15.133	94	1,4	19.810	91	1,8
Cocinas y demás aparatos de uso doméstico (unidades)	61.787	119	7,4	16.061	149	2,4	5.567	115	0,6	18.162	136	2,5	28.716	115	3,3	33.879	81	2,7
Cuadros y paneles, para las partidas 85.35 y 85.36 (kgn)	397.602	19	7,5	51.980	42	2,2	7.622	78	0,6	43.561	27	1,2	419.146	16	6,5	313.145	11	3,5
Lavadoras automáticas (unidades)	74.924	145	10,9	23.515	157	3,7	19.063	154	2,9	20.170	148	3,0	17.819	148	2,6	17.630	153	2,7
Centrifugadoras (unidades)	75.373	51	3,9	38.244	48	1,8	12.464	53	0,7	15.224	53	0,8	25.702	50	1,3	16.923	65	1,1
Aspiradoras de polvo (unidades)	120.596	46	5,5	36.562	45	1,7	28.495	47	1,3	28.379	46	1,3	34.678	47	1,6	35.459	48	1,7
Refrigeradores domésticos de compresión (unidades)	29.571	141	4,2	11.051	148	1,6	4.257	148	0,6	13.812	145	2,0	7.490	149	1,1	5.076	157	0,8
Material de transporte																		
Automóviles (unidades)	477	9.249	4,4	101	9.862	1,0	153	9.542	1,5	108	10.799	1,2	411	8.244	3,4	746	6.928	5,2
Camionetas (unidades)	2.720	17.104	46,5	1.126	18.011	20,3	1.157	18.524	21,4	1.623	19.472	31,6	1.888	20.350	38,4	2.173	20.118	43,7
Buses (unidades)	123	15.285	1,9	64	24.813	1,6	65	23.980	1,6	76	11.015	0,8	50	12.320	0,6	118	10.617	1,3
Volquetes automotores para uso fuera de carretera (unidades)	39	416.911	16,3	6	362.775	2,2	9	1.732.189	15,6	24	461.679	11,1	11	605.463	6,7	10	862.894	8,6

EXPORTACIÓN DE LOS PRINCIPALES PRODUCTOS CLASIFICADOS DE ACUERDO CON LA CIU
Cuarto Trimestre 2007

Principales productos	CLAVE 380			PRODUCTOS METÁLICOS, MAQUINARIA, EQUIPOS, MATERIAL ELÉCTRICO, INSTRUMENTOS DE MEDIDA Y MATERIAL DE TRANSPORTE Valor en millones de US\$ fob														
	2006						2007											
	Año			IV trimestre			I trimestre			II trimestre			III trimestre			IV trimestre		
	Cantidad	Precio	Valor	Cantidad	Precio	Valor	Cantidad	Precio	Valor	Cantidad	Precio	Valor	Cantidad	Precio	Valor	Cantidad	Precio	Valor
(US\$)			(US\$)			(US\$)			(US\$)			(US\$)			(US\$)			
Carrocerías de vehículo (unidades)	306	60.308	18,5	80	72.146	5,8	61	78.876	4,8	48	45.338	2,2	73	73.709	5,4	71	61.583	4,4
Motores (unidades)	1.711	4.534	7,8	120	19.945	2,4	116	25.094	2,9	363	9.441	3,4	190	20.560	3,9	163	19.636	3,2
Órganos de transmisión para vehículo (tn)	5.747	9.272	53,3	1.561	9.768	15,2	1.021	9.535	9,7	1.484	10.224	15,2	2.437	10.084	24,6	2.132	10.059	21,4
Las demás partes para vehículo motorizado (tn)	2.904	5.287	15,4	765	7.276	5,6	651	5.391	3,5	1.062	7.516	8,0	1.251	8.098	10,1	1.258	7.845	9,9
Partes de avión y helicóptero (kgn)	54.206	248	13,5	7.363	486	3,6	13.874	288	4,0	4.825	519	2,5	13.141	419	5,5	9.308	500	4,7
Barcos para el transporte de personas y mercancías (unidades)	3	17.104.042	51,3	-	-	-	-	-	-	-	-	-	-	-	-	4	915.744	3,7
RESTO		277,6		78,0		67,3		113,9		98,4		96,9						
TOTAL AGREGACIÓN MAYOR		1.039,6		262,8		256,1		324,0		359,2		373,6						

EXPORTACIÓN DE LOS PRINCIPALES PRODUCTOS CLASIFICADOS DE ACUERDO CON LA CIU
Cuarto Trimestre 2007

INDUSTRIAS MANUFACTURERAS VARIAS Valor en millones de US\$ fob												CLAVE 390						
Principales productos	2006						2007											
	Año			IV trimestre			I trimestre			II trimestre			III trimestre			IV trimestre		
	Cantidad	Precio	Valor	Cantidad	Precio	Valor	Cantidad	Precio	Valor	Cantidad	Precio	Valor	Cantidad	Precio	Valor	Cantidad	Precio	Valor
	(US\$)	(US\$)	(US\$)	(US\$)	(US\$)	(US\$)	(US\$)	(US\$)	(US\$)	(US\$)	(US\$)	(US\$)	(US\$)	(US\$)	(US\$)	(US\$)	(US\$)	(US\$)
Escobas, cepillos, brochas y artículos similares (miles de unidades)	1.291	1.561	2,0	270	1.526	0,4	573	1.234	0,7	546	1.549	0,8	490	1.586	0,8	360	1.641	0,6
Lápices (tn)	743	6.629	4,9	141	6.498	0,9	44	6.591	0,3	25	6.376	0,2	4	6.977	0,0	2	5.634	0,0
RESTO			14,3			2,4			1,8			2,8			7,8			8,2
TOTAL AGREGACIÓN MAYOR			21,3			3,7			2,8			3,8			8,6			8,8

PRINCIPALES PRODUCTOS EXPORTADOS POR CHILE (*)

(Miles de US\$ fob)

CÓDIGO	DESCRIPCIÓN	2007				Año
		I trim.	II trim.	III trim.	IV trim.	
74031100	Cátodos y secciones de cátodo, de cobre refinado	4.543.364	6.108.920	4.944.428	4.687.809	20.284.522
26030000	Minerales de cobre y sus concentrados	3.411.811	3.497.919	3.670.406	3.613.945	14.194.082
74020010	Cobre para el afino	654.103	749.567	559.752	921.009	2.884.432
26131010	Concentrados tostados de molibdeno	298.471	419.434	455.866	534.079	1.707.851
26139010	Concentrados sin tostar de molibdeno	556.518	342.665	271.685	235.007	1.405.875
47032100	Pasta quími. de made., semiblanq/blanq., conifera	312.967	298.846	307.216	304.917	1.223.945
47032910	Pasta quími. de made., semiblan/blanq., eucaliptus	183.594	223.283	264.819	260.370	932.065
74031900	Los demás cobres refinados	187.859	276.084	191.355	195.797	851.095
72027000	Herromolibdeno	123.589	177.599	205.955	197.839	704.983
71081200	Oro en bruto, ex. e/polvo, para uso no monetario	129.439	138.774	135.294	165.733	569.241
44071012	Madera simpl. aserrada, de coníferas, pino insigne	121.341	130.594	154.067	126.505	532.508
3041942	Los d/Filetes de salmon atlant. y danub., fr/refr.	147.862	135.915	113.235	117.121	514.132
74040019	Demás desperdicios y desechos de cobre refinado	69.934	54.706	106.273	240.336	471.249
29051100	Metanol (alcohol metílico)	173.107	156.045	50.315	90.584	470.051
74081110	Alambre cobre ref., sección transv.>6 mm y<=9.5mm	63.317	126.451	138.281	135.721	463.770
71069120	Plata en bruto, aleada	122.001	131.779	67.033	80.177	400.991
22042121	Vino cabernet sauvignon, capacidad<=2 l	72.071	77.793	82.891	94.767	327.522
28012000	Yodo	79.804	74.448	87.133	82.477	323.861
8061010	Uvas, variedad Thompson seedless, frescas	229.802	73.818	1.239	3.919	308.778
27101129	Las demás gasolinas, excepto para aviación	92.271	46.140	79.134	88.068	305.613
3042942	Filetes de salmones del atlántico y danubio, cong.	77.190	67.535	68.425	79.613	292.763
3031920	Los d/salmones del pacíf., descab. evisc., cong.	160.300	20.589	11.788	75.844	268.522
2032930	Las demás carnes de porcino deshuesadas y congel.	53.555	72.851	62.113	58.618	247.137
44123910	Las demás maderas contrachapadas, de coníferas	66.672	54.657	67.085	56.333	244.747
3032120	Truchas, descab. evisc., congel., ex. híg/huevas	83.555	73.445	34.163	53.004	244.166
28257010	Trióxido de molibdeno	53.261	60.807	67.000	60.421	241.489
23012013	Harina de pesc, cont. proteína> 68%, no alim/hum.	64.985	72.833	59.904	41.472	239.194
26011210	Pellets mineral hierro, concent. aglomer. ex.pirita	58.160	47.568	69.078	61.978	236.784
3049943	Trozos de salmones del atlántico y danubio, cong.	52.696	45.746	57.926	65.145	221.513
8081020	Manzanas, variedad Royal gala, frescas	51.154	104.427	56.798	1.589	213.968
44091022	Madera de coníferas, perfiles y molduras	53.115	49.533	54.399	51.232	208.278
48109210	Los d/papeles y cartones, multicapas, cartulinas	43.491	48.421	56.497	57.656	206.066
8061030	Uvas, variedad Red globe, frescas	92.501	108.691	1.466	166	202.824
74040011	Ánodos gastados; desperdicio cont.cobre< 94%peso	177.200	18.774	138	5.504	201.617
8044010	Paltas, variedad Hass, frescas o secas	64.292	7.225	53.775	74.951	200.243
47031100	Pasta química de made. a la sosa/cruda de coníferas	52.293	47.046	48.410	46.721	194.470
23012012	Harina de pesc., cont. proteína>= 66%, no alim/hum.	55.642	64.234	41.908	26.976	188.761
28369100	Carbonato de litio	48.416	52.855	45.187	39.685	186.143
8104020	Arándanos azules o blueberry, frescos	136.311	19.936	0	27.920	184.167
3042950	Filetes de truchas, congelados	52.451	52.199	32.770	45.013	182.434
44012211	Madera e/plaquita o particula, eucalipto globulus	46.397	36.867	42.330	41.768	167.362
8061050	Uvas, variedad Crimson seedless, frescas	40.186	124.690	1.244	10	166.131
26011110	Minerales finos de hierro y concent. s/aglomerar	36.484	36.349	48.417	43.943	165.193
21069020	Preparaciones compuestas no alcohólicas	28.969	37.345	38.400	48.322	153.037
8061020	Uvas, variedad Flame seedless, frescas	137.190	782	1	13.556	151.530
8105000	Kiwis frescos	4.999	108.851	34.130	1.586	149.565
27101940	Aceites combust. destilados (gas oil, diésel oil)	37.628	19.153	37.150	53.456	147.388
27101127	Gasolina p/vehí. terrestres, sin pb, de 95 octanos	24.116	35.425	58.861	24.220	142.623
48010010	Papel prensa en bobinas (rollos)	38.627	34.941	35.477	32.812	141.856
44071013	Madera cepillada de coníferas, de pino insigne	26.805	35.395	40.546	37.371	140.117
22042111	Vino sauvignon blanc, capacidad<=2 l	26.154	33.687	37.299	40.348	137.488
26209920	Las d/cenizas y resid.(ex. siderur.) ppal. c/plata	35.588	37.834	28.984	33.784	136.191
22042122	Vino merlot, capacidad<=2 l	30.614	32.548	35.099	37.360	135.621
87043121	Camionetas, cap.máx<=5ton, 2000>=cg.útil>500kg	16.516	29.279	38.065	42.889	126.750
22042127	Vino tinto mezclas, capacidad<=2 l	23.511	25.729	32.346	36.138	117.724
22042112	Vino chardonnay, capacidad<=2 l	24.755	28.963	30.914	32.249	116.881

(*) La selección corresponde a los 250 productos principales ordenados por valor en el año 2007.

Fuente: Declaración de exportación. Para la fruta fresca, cátodos de cobre, mineral y concentrado de cobre, se han estimado valores definitivos.

PRINCIPALES PRODUCTOS EXPORTADOS POR CHILE (*)

(Miles de US\$ fob)

(Continuación)

CÓDIGO	DESCRIPCIÓN	2007				Año
		I trim.	II trim.	III trim.	IV trim.	
22042991	Los demás vinos tintos	30.849	32.425	22.999	29.301	115.574
28342110	Nitrato de potasio, con un cont. <= 98% en peso	24.614	22.555	47.442	17.525	112.135
10051010	Maíz híbrido para siembra	21.138	83.696	1.553	1.533	107.921
40111000	Neumáticos nuevos de caucho p/automóvil d/turismo	23.728	21.376	30.739	30.977	106.820
8061090	Uvas frescas, las demás variedades	67.764	25.710	322	12.568	106.365
23012011	Harina de pesc., cont. protéin< 66%, no alim/hum.	25.644	28.694	24.392	23.615	102.345
8094010	Ciruelas frescas	72.292	25.818	263	783	99.155
3021221	Salmones del atlánt. y danubio, enteros, fr/refr.	22.070	21.361	21.944	32.444	97.819
8092000	Cerezas frescas	41.204	183	0	53.405	94.791
8132000	Ciruelas secas	10.685	18.260	30.205	34.245	93.395
44119320	Los d/table., 0,8>=densidad>0.5g/cm3, c/trab.mec	22.488	22.903	28.333	18.849	92.573
74010000	Matas de cobre; cobre de cementación (precipitado)	270	1.257	53.843	28.814	84.183
3049944	Las d/carnes de salmones d/atlán. y danubio, cong.	19.833	21.219	22.901	19.966	83.920
16059070	Cholgas y choros(itos) preparados o conservados	19.504	25.469	20.636	13.170	78.780
22042190	Los demás vinos capacidad<=2 l	15.138	21.294	18.690	22.952	78.073
8062010	Uvas secas, incluidas las pasas, morenas	6.656	20.614	24.395	22.650	74.315
26161000	Minerales de plata y sus concentrados	27.379	19.015	14.264	13.064	73.722
8081060	Manzanas, variedad Granny smith, frescas	4.151	52.311	14.752	1.590	72.804
2071411	Pechugas de gallo o gallina, deshuesadas, congel.	12.741	14.780	22.942	21.783	72.246
87084030	Cajas de cambio, veh. autom. de partidas 87.03	9.664	15.144	24.516	21.366	70.690
8112020	Frambuesas, s/cocer o cocid., cong., incl. c/azúc.	24.151	24.712	13.860	5.388	68.111
8081040	Manzanas, variedad Fuji, frescas	4	30.563	35.544	1.815	67.926
2032920	Tocino entreverado de panza (panceta), congelado	17.574	17.380	14.089	18.247	67.289
27101126	Gasolina p/vehí. terrestres, sin pb, de 90 octanos	15.250	13.164	17.063	21.573	67.050
3037921	Jurel, entero, congelado, ex. híg.,huevas y lechas	17.103	20.888	15.528	9.412	62.930
8081010	Manzanas, variedad Richared delicious, frescas	3.259	33.090	21.846	4.728	62.922
44182010	Puertas, de madera	14.587	13.859	18.834	15.608	62.889
22042124	Vino carmenere, capacidad<=2 l	12.951	14.860	14.845	20.128	62.785
8081090	Las demás variedades de manzanas, frescas	2.493	40.785	17.754	1.239	62.271
26080000	Minerales de cinc y sus concentrados	8.296	14.179	22.064	17.312	61.850
28342190	Nitrato de potasio, con un cont. > 98% en peso	15.037	17.570	15.417	12.638	60.662
20079911	Preparaciones de pulpa de melocotón (duraznos)	8.616	22.711	15.048	11.214	57.589
4069010	Queso gouda y del tipo gouda	12.811	14.670	9.792	18.591	55.865
4029910	Leche condensada	10.383	15.231	14.281	15.812	55.707
71069110	Plata en bruto, sin alear	12.103	11.829	15.500	15.618	55.050
20029012	Puré y jugo tomate, cont. valor brix>=30% y<= 32%	8.959	14.023	17.406	14.108	54.495
20087011	Melocoton, griño/nectar. mitad., conser. nat/alm.	8.586	20.052	16.996	8.395	54.028
27111300	Butanos licuados	22.080	17.029	1.161	12.994	53.265
44111400	Tablero fibra de madera, dens. media, esp>9mm	11.580	9.488	11.953	18.369	51.390
20079990	Las demás confitu/jaleas. de frut. cocción c/azúc.	6.507	16.369	15.184	12.988	51.048
15042010	Aceite de pescado crudo	8.800	14.502	10.541	16.289	50.132
30049010	Los d/medic. p/uso humano, vta. al por menor	10.341	13.555	12.716	13.512	50.123
8093010	Nectarines frescos	44.304	2.079	1	2.997	49.381
16041911	Jurel al natural, ente. o en trozos, ex. picado	11.219	11.422	14.831	11.759	49.231
31059010	Nitrato sódico potásico (salitre)	2.459	21.429	23.811	843	48.542
16041912	Jurel c/salsa de tomates, entero/trozos ex. picado	9.730	10.566	15.282	12.678	48.255
44119310	Los d/table., 0,8>=densidad>0.5g/cm3, s/trab.mec	15.133	10.273	9.706	12.000	47.113
8061070	Uvas, variedad Sugraone, frescas	40.079	614	43	5.826	46.562
44012212	Madera en plaquita/partículas,de eucalipto nitens	8.119	14.118	10.798	13.199	46.234
19049000	Los demás cereales grano preco. o prep. otra forma	4.920	11.028	12.944	17.282	46.175
13023100	Agar-agar	13.002	12.072	10.059	10.804	45.936
27101110	Éter de petróleo (nafta solvente, bencina de ext.)	6.017	50	24.449	14.998	45.514
31043000	Sulfato de potasio	11.973	6.498	15.122	11.762	45.355
73261110	Bolas forjadas/estampadas p/molienda de minerales	9.804	11.561	10.861	13.021	45.246
39201010	De polímeros de etileno, densidad inferior a 0,94mm	9.408	9.709	11.341	14.247	44.705
85444991	Los demás de cobre	8.579	12.599	11.537	11.368	44.083

(*) La selección corresponde a los 250 productos principales ordenados por valor en el año 2007.

Fuente: Declaración de exportación. Para la fruta fresca, cátodos de cobre, mineral y concentrado de cobre, se han estimado valores definitivos.

PRINCIPALES PRODUCTOS EXPORTADOS POR CHILE (*)

(Miles de US\$ fob)

(Continuación)

CÓDIGO	DESCRIPCIÓN	2007				Año
		I trim.	II trim.	III trim.	IV trim.	
8023290	Las demás nueces de nogal, sin cáscara	1.407	7.854	22.349	12.405	44.015
39202010	De polímeros de propileno, de espesor<= 0,10mm	10.159	10.957	10.842	11.571	43.528
44071015	Mad. aserrada, blanks, de coníferas, pino insigne	8.191	10.788	11.418	12.819	43.215
3037822	Merluza del sur, descab. evisc., cong., ex. híg.	5.069	6.589	18.168	12.566	42.391
8055010	Limonos, frescos o secos	1.414	17.213	20.961	2.456	42.044
87041090	Demás volquetes autom. p/uso fuera de carreteras	15.572	10.987	6.660	8.591	41.810
74111000	Tubos de cobre refinado	5.728	11.805	12.969	11.052	41.554
8093020	Duraznos (melocotones), frescos	34.820	1.767	4	4.495	41.086
3079961	Lenguas de erizo de mar, congeladas	1.731	9.784	21.001	8.242	40.758
8082011	Peras, variedad Packham's triumph, frescas	8.683	18.604	12.686	485	40.457
3032220	Salmones del atlánt/danubio, descab. evisc., cong.	15.779	10.102	7.204	7.147	40.231
74091100	Chapas de cobre ref., espesor>0.15mm, enrolladas	7.435	13.949	11.568	7.005	39.957
3032210	Salmones del atlántico y danubio, ent., cong.	10.183	6.388	11.649	11.281	39.501
40112000	Neumáticos nuevos de caucho p/autobuses o camiones	11.550	10.343	7.800	9.750	39.442
27101951	Fuel oil 6	26.077	12.898	0	0	38.975
13023910	Carraghenina	8.940	10.499	10.420	8.596	38.456
8111000	Frutillas, s/cocer o cocidas, cong., incl. c/azúc.	14.408	8.169	4.052	10.946	37.575
44071016	Tableros laminados de coníferas, pino insigne	6.337	9.204	10.942	10.397	36.879
81129900	Demás manuf. galio, hafnio, indio, niobio y renio	7.200	3.994	9.461	15.430	36.085
8104090	Mirtilos y d/frutos del género vaccinium, frescos	29.169	1.291	0	5.499	35.958
28100020	Ácidos bóricos.	8.892	9.173	9.615	8.245	35.926
20097920	Jugo de manza. s/ferm. y sin alcoh. v. brix>=70	5.899	15.594	9.969	4.360	35.823
44071019	Las d/maderas aserradas, de coníferas, pino insig.	21.002	6.035	4.381	3.494	34.913
8112010	Moras, s/cocer o cocidas, cong., incl. c/azúc.	15.221	12.729	5.107	1.656	34.713
7031010	Cebollas frescas o refrigeradas	14.257	19.886	32	35	34.210
31025000	Nitrato de sodio	7.704	11.872	8.200	6.018	33.795
74072190	Barras huecas a base de cobre-cinc(latón)	7.722	7.576	8.209	9.914	33.421
24022000	Cigarrillos que contengan tabaco	8.641	11.383	6.362	7.000	33.385
2072710	Pechugas de pavo trozadas, congeladas	8.181	8.633	9.740	6.232	32.785
11082000	Inulina	1.295	5.541	10.582	15.175	32.593
3026924	Merluza del sur, descab. evisc., fr/refr.	10.233	8.748	5.621	7.978	32.581
22042992	Los demás vinos blancos	7.026	7.390	9.488	8.493	32.396
25010020	Sal gema, sal de salinas, sal marina	7.584	4.417	9.505	10.796	32.302
31023000	Nitrato de amonio, incluso en disolución acuosa	6.152	7.792	11.034	7.268	32.246
16041190	Los d/salmones, enteros o en trozos, ex. picados	6.906	10.638	7.353	7.342	32.239
62034210	Pant. de alg. mezclilla (denim) para hom. o niños	437	283	7.145	24.031	31.896
8102020	Frambuesas frescas	21.617	6.972	0	2.108	30.697
4022118	Leche en polvo, sin azú/edu., mat/g.>=26% peso	13.177	4.786	1.476	11.241	30.680
22042125	Vino syrah, capacidad<=2 l	5.625	6.417	7.524	11.054	30.620
8133000	Manzanas secas	5.039	6.095	9.841	9.303	30.278
44119420	Los d/tableros, dens<=0.5g/cm3, c/trabajo mecánico	5.246	8.891	9.104	6.937	30.178
76020000	Desperdicios y desechos de aluminio	7.267	6.987	7.669	7.503	29.425
44182090	Las demás puertas y sus marcos, de madera	8.310	6.678	7.330	6.867	29.185
20096910	Los demás jugos de uva sin fermentar	3.132	5.162	9.984	10.139	28.416
44119220	Los d/table., dens>0.8g/cm3, c/trabajo mecánico	5.942	7.801	8.246	6.125	28.114
11071000	Malta (de cebada u otros cereales), sin tostar	3.913	5.674	7.636	10.851	28.073
89020019	Los demás barcos de pesca	0	27.854	0	0	27.854
8021210	Almendras, sin cáscara, enteras	1.167	5.198	11.110	10.194	27.669
2032990	Las demás carnes de porcino congeladas	15.848	4.162	3.064	4.467	27.541
31059020	Abonos mine. o quím. c/3 fertilizantes n, k y s	8.753	7.126	9.271	2.229	27.380
72042100	Desperdicios y desechos, de acero inoxidable	8.460	9.529	4.421	4.903	27.313
28252000	Óxido e hidróxido de litio	6.757	6.068	8.474	5.826	27.125
29054200	Pentaeritritol (pentaeritrita)	6.953	6.244	7.254	6.617	27.067
28276020	Yoduro de potasio	8.544	6.517	5.916	5.291	26.268
84295110	Cargadoras frontales	11.552	4.905	5.839	3.782	26.078
20098090	Los d/jugos fruta/horta., sin ferm/alcoh., c/edul.	3.213	8.251	8.337	6.006	25.806

(*) La selección corresponde a los 250 productos principales ordenados por valor en el año 2007.

Fuente: Declaración de exportación. Para la fruta fresca, cáttodos de cobre, mineral y concentrado de cobre, se han estimado valores definitivos.

PRINCIPALES PRODUCTOS EXPORTADOS POR CHILE (*)

(Miles de US\$ fob)

(Continuación)

CÓDIGO	DESCRIPCIÓN	2007				Año
		I trim.	II trim.	III trim.	IV trim.	
44152010	Paletas de madera	6.686	6.884	5.333	6.509	25.411
84185000	Demás armarios, vitrinas y simil. p/prod frío	6.136	4.968	7.129	7.132	25.365
3042991	Filetes de merluza de cola, congelados	1.645	3.403	14.444	5.483	24.975
28417010	Molibdatos de amonio	7.989	5.682	6.658	4.571	24.900
48193010	Sacos (bolsas) con una anchura en la base>40cm	5.107	5.475	6.882	7.409	24.874
44071014	Mad. aserrada, bloques, de coníferas, pino insignie	5.267	5.975	7.170	6.281	24.693
39231010	Cajas de plástico	4.456	6.979	4.919	8.257	24.611
39021000	Polímero de propileno, forma prima., polipropileno	7.152	5.401	4.766	6.254	23.573
87089990	Las d/partes y acces. veh. autom, p. 87.01a 87.05	2.424	5.610	7.848	7.623	23.506
52094290	Los d/tejidos de mezclilla hilados/dif.color	4.353	5.957	6.676	5.758	22.745
72142000	Barras hierro s/alear c/muestras/relieves, calien.	8.018	5.774	3.896	4.960	22.648
3041949	Las demás carne de salmones, frescas o refr.	5.210	5.948	5.524	5.911	22.593
6011011	Bulbos de liliium, en reposo vegetativo	1.011	170	12.033	9.038	22.252
38089299	Los demás fungicidas	4.358	2.732	6.410	8.504	22.005
8052020	Clementinas, frescas o secas	0	11.184	10.751	21	21.956
8081050	Manzanas, variedad Braeburn, frescas	0	15.401	6.402	131	21.935
85446010	Demás conductores eléct. tensión>1000v, cobre	3.701	5.976	4.199	7.770	21.646
3049941	Trozos de salmones del pacífico, congelados	8.834	5.176	3.954	3.590	21.554
12122040	Chascón (alga), fr/sec., util. ppal. alim/humana	5.145	5.333	5.399	5.464	21.341
22042130	Los d/vinos c/denomin. de origen capacidad<=2 l	4.219	6.729	5.909	4.369	21.226
39011010	Poliétileno densidad inferior a 0,94, alta presión	4.985	5.945	5.438	4.690	21.059
8081070	Manzanas, variedad Red chief, frescas	76	14.201	5.459	1.107	20.844
21069090	La demás prep. alimenticias no exp. en otra parte	4.874	4.767	5.577	5.404	20.622
3072911	Ostión del norte, congelado	2.685	2.956	5.852	9.071	20.564
22042126	Vino pinot noir, capacidad<=2 l	4.127	4.290	4.585	7.545	20.547
3054919	Los demás truchas, ahumadas	4.798	4.564	4.600	5.954	19.916
73089000	Demás const. y partes, fundición, hierro/acero	3.633	3.146	8.522	4.188	19.489
3049963	Surimi de jurel, congelado	3.659	6.069	7.554	1.998	19.280
3036212	Bacalao de profundida, descab. y evic., congelado	3.605	5.216	4.997	4.829	18.646
3049211	Trozos de bacalao de profundidad, congelados	2.931	3.546	3.507	8.601	18.585
3054160	Filetes de salmones d/atlántico y danub., ahumados	4.348	4.926	4.360	4.903	18.536
19011090	Las demás prep. alim. infantil, venta al por menor	4.832	5.012	5.363	3.305	18.511
84749090	D/partes máq. p/trabj. tierra, piedra o mineral	6.070	3.842	3.677	4.818	18.407
3041951	Filetes de truchas, frescos o refrigerados	3.470	5.176	3.214	6.538	18.397
8023100	Nueces de nogal, con cáscara	83	4.450	10.310	3.443	18.286
27101123	Gasolina p/vehí. terrestres, sin pb, de 97 octanos	4.179	4.603	3.149	6.092	18.023
3054190	Los demás carnes de salmones, ahumadas	5.400	3.633	5.038	3.903	17.974
16059092	Navajas de mar o huepo	6.958	4.393	3.754	2.798	17.903
62046210	Pantalones de algodón mezclilla p/mujer o niñas	159	269	702	16.728	17.859
20096920	Los demás mostos de uva sin fermentar	2.336	5.589	4.377	5.085	17.386
3026923	Merluza del sur, entera, fr/refr., ex. hig/hue.	5.021	3.906	2.725	5.578	17.230
33049910	Crema para el cuidado de la piel	3.367	4.031	4.899	4.909	17.207
73063000	tubo/perf. hueco sold, sec.circ.hierr/ace. aleados	3.233	3.437	5.264	5.142	17.076
2013000	Carne de bovino deshuesada, fr./ref.	3.177	2.686	6.321	4.860	17.043
2032200	Jamones, paletas y sus trozos, s/deshuesar	3.986	3.748	4.055	5.193	16.982
3042931	Filetes de merluza comun, congelados	4.039	5.271	3.982	3.628	16.921
73082000	Torres y castilletes de fundición, hierro/acero	2.142	5.651	4.099	5.023	16.914
3054913	Filetes de trucha, ahumados	4.478	3.851	3.950	4.536	16.815
8081030	Manzanas, variedad Red starking, frescas	36	6.544	5.000	5.086	16.666
23099090	Las d/prep. del tipo útiliza para aliment animal	2.497	3.763	5.467	4.844	16.571
22042129	Lo d/vino tinto c/denomin. de orige capacidad<=2 l	4.902	3.320	3.120	4.941	16.282
22042113	Vino blanco mezclas, capacidad<=2 l	3.222	3.886	4.749	4.140	15.996
19041000	Productos cereales, obtenido por inflado o tostado	3.332	2.983	5.394	4.132	15.840
44101100	Tableros de partículas, de madera	4.784	5.584	3.697	1.459	15.524
2023000	Carne de bovinos deshuesada, congelada	4.107	4.240	4.295	2.788	15.430
20059990	Las demás hortalizas y mezclas de hortalizas	1.657	1.907	4.446	7.161	15.172

(*) La selección corresponde a los 250 productos principales ordenados por valor en el año 2007.

Fuente: Declaración de exportación. Para la fruta fresca, cátodos de cobre, mineral y concentrado de cobre, se han estimado valores definitivos.

PRINCIPALES PRODUCTOS EXPORTADOS POR CHILE (*)

(Miles de US\$ fob)

(Continuación)

CÓDIGO	DESCRIPCIÓN	2007				Año
		I trim.	II trim.	III trim.	IV trim.	
8051000	Naranjas, frescas o secas	27	600	13.339	1.178	15.144
28332500	Sulfato de cobre	2.179	2.328	5.039	5.598	15.143
20089200	Mezclas prep. o conser. c/edulcorantes o alcohol	552	5.560	5.814	3.118	15.043
73269000	Las demás manufacturas de hierro o de acero	4.679	2.246	3.006	5.076	15.007
21012010	Extractos, esencias y concentrados a base de té	2.591	3.527	4.597	4.241	14.956
12119042	Cascarilla de mosqueta, fresca o seca	2.496	4.518	3.811	4.038	14.864
7108040	Espárragos, incluso cocidos, congelados	5.132	1.996	1.270	6.460	14.857
84818010	D/art. grifería y órganos simil., p/uso doméstico	3.266	3.633	3.943	3.954	14.796
36030030	Cebos y cápsulas fulminantes	3.750	2.340	4.554	4.025	14.669
88033010	Fuselajes p/aviones y sus partes, p.88.01-.02	3.700	2.414	3.984	4.467	14.565
39232110	Bolsas de polímeros de etileno	3.131	3.643	4.267	3.519	14.561
70109020	Botellas de vidrio p/bebidas, de 1 l >=cap>0,33 l	1.917	2.843	3.890	5.789	14.439
87079099	Las demás carr. vehíc. part. 87.01-.05/resto 8703	3.708	2.108	5.329	3.258	14.404
12093000	Semillas de plantas herbáceas, para siembra	6.215	1.870	2.636	3.562	14.282
3042210	Filetes de bacalao de profundidad, congelados	3.949	3.841	3.322	2.989	14.101
31042000	Cloruro de potasio	3.018	1.292	7.566	1.974	13.851
16059020	Almejas preparadas o conservadas	2.400	2.097	3.630	5.672	13.800
8023210	Nueces de nogal, sin cáscara, enteras	597	2.351	7.252	3.583	13.783
2109900	Las demás carnes y despoj. comest., sal/sec/ahum.	848	3.531	3.695	5.681	13.755
48184020	Pañales para bebés, de pasta de papel, papel	4.390	2.467	2.681	4.187	13.725
3037922	Jurel, descab/evisc., congel., ex. hig/hue/lechas	491	4.344	4.213	4.579	13.627
17029090	Los d/azúcares y jarabe de azúc., cont. fruct. 50%	1.590	3.082	4.427	4.510	13.610
8082014	Peras, variedad Abate, frescas	4.526	8.782	235	0	13.543
21021000	Levaduras vivas	3.141	3.103	4.101	3.161	13.506
44081010	Hojas para chapado, de coníferas, e/pino insigne	3.560	3.608	2.602	3.381	13.150
51121110	Tej. lana peinada, cont.lana>=85% y peso<=200g/m2	3.432	2.590	3.660	3.384	13.066
	SUBTOTAL	15.384.741	16.881.661	15.143.464	15.316.250	62.726.116
	Resto de productos	896.593	987.415	1.057.131	1.118.750	4.059.889
	Zona Franca	346.009	360.058	417.749	386.000	1.509.816
	TOTAL EXPORTACIONES	16.627.343	18.229.134	16.618.344	16.821.000	68.295.822

(*) La selección corresponde a los 250 productos principales ordenados por valor en el año 2007.

Fuente: Declaración de exportación. Para la fruta fresca, cátodos de cobre, mineral y concentrado de cobre, se han estimado valores definitivos.

Importaciones |

IMPORTACIONES DE CHILE CLASIFICADAS DE ACUERDO CON LA CUCI (Millones de US\$ cif)

Especificación	2006		2007				
	IV trim.	Año	I trim.	II trim.	III trim.	IV trim.	Año
0 PRODUCTOS ALIMENTICIOS Y ANIMALES VIVOS	603,2	2.101,4	607,7	612,4	701,9	861,2	2.783,2
0 Animales vivos no incluidos en el capítulo 03	1,4	6,2	1,7	1,4	1,2	1,7	6,0
1 Carne y preparados de carne	117,0	340,2	85,2	94,0	97,5	128,3	405,0
2 Productos lácteos y huevos de ave	9,9	78,5	12,8	14,5	19,9	13,3	60,5
3 Pescado, crustáceos y moluscos	14,3	56,6	14,8	14,9	16,2	20,5	66,5
4 Cereales y preparados de cereales	147,3	537,9	167,6	159,5	200,7	278,8	806,6
5 Legumbres y frutas	43,6	152,2	34,3	42,3	50,5	59,3	186,4
6 Azúcar y preparados de azúcar y miel	47,2	139,5	49,9	38,4	45,4	64,0	197,7
7 Café, té, cacao, especias y sus preparados	31,5	120,3	33,4	36,8	40,2	38,9	149,3
8 Pienso para animales (excluidos cereales sin moler)	114,5	399,1	114,5	114,6	129,5	146,4	505,0
9 Productos y preparados comestibles	76,5	277,0	93,4	95,9	100,7	110,0	400,1
1 BEBIDAS Y TABACO	24,7	69,1	20,3	20,3	23,5	33,3	97,3
11 Bebidas	22,2	60,6	16,4	18,3	20,7	29,0	84,4
12 Tabaco y sus productos	2,5	8,5	3,9	2,0	2,7	4,3	12,9
2 MATERIALES CRUDOS NO COMESTIBLES, EXCLUIDOS COMBUSTIBLES	344,7	1.223,6	306,7	469,1	442,6	466,4	1.684,9
21 Cuero, pieles y pieles finas sin curtir	0,0	0,0	0,0	0,0	0,2	0,2	0,4
22 Semillas y frutos oleaginosos	15,0	55,2	20,1	10,7	18,4	23,4	72,7
23 Caucho en bruto (incluidos el sintético y regenerado)	16,1	77,6	17,6	24,7	24,0	16,2	82,5
24 Corcho y madera	6,2	25,4	4,9	4,0	5,4	6,2	20,5
25 Pasta y desperdicios de papel	7,4	21,2	8,5	9,5	9,4	13,7	41,2
26 Fibra textil y sus desperdicios	21,8	91,1	21,3	25,5	24,9	24,5	96,1
27 Abono en bruto y mineral en bruto	12,1	56,1	15,8	11,0	17,3	14,5	58,5
28 Menas y desechos de metal	243,0	806,1	182,8	355,9	319,7	338,1	1.196,5
29 Productos animales y vegetales en bruto n.e.p.	23,1	90,9	35,7	27,9	23,3	29,5	116,5
3 COMBUSTIBLES Y LUBRICANTES MINERALES Y PRODUCTOS CONEXOS	1.981,2	8.447,8	1.979,8	2.820,3	3.157,3	3.421,3	11.378,7
32 Hulla, coque y briquetas	89,3	331,4	88,2	135,5	105,3	134,4	463,5
33 Petróleo, productos derivados y conexos	1.618,2	7.154,5	1.628,8	2.347,9	2.736,1	3.025,4	9.738,2
34 Gas natural y manufacturado	258,4	888,8	247,8	315,8	315,9	246,6	1.126,0
35 Corriente eléctrica	15,3	73,1	15,0	21,1	-	14,9	51,0
4 ACEITE, GRASA Y CERA DE ORIGEN ANIMAL Y VEGETAL	35,1	126,7	32,7	23,2	33,6	50,4	139,9
41 Aceite y grasa de origen animal	20,5	58,0	20,5	8,7	17,0	31,9	78,1
42 Aceite y grasa fijos de origen vegetal, en bruto	7,7	39,5	5,1	4,7	5,6	9,4	24,8
43 Aceite y grasa de origen animal o vegetal, elaborados	6,9	29,2	7,0	9,8	11,0	9,2	37,1
5 PRODUCTOS QUÍMICOS Y PRODUCTOS CONEXOS, N.E.P.	978,1	3.921,5	1.042,3	1.134,6	1.282,8	1.263,5	4.723,2
51 Productos químicos orgánicos	111,5	456,1	135,8	128,4	141,8	134,6	540,6
52 Productos químicos inorgánicos	106,5	420,5	127,7	130,1	140,7	165,5	564,1
53 Materias tintóreas, curtiembres y colorantes	76,0	287,6	73,9	65,1	60,0	75,8	274,8
54 Productos medicinales y farmacéuticos	114,3	500,7	139,2	159,2	164,0	163,6	626,0
55 Aceites esenciales y resinoideos, productos de perfumería	99,0	388,8	102,7	110,8	120,2	121,5	455,2
56 Abono (excepto del grupo 272)	60,7	250,7	46,6	88,6	166,2	101,8	403,2
57 Plástico en forma primaria	198,5	785,5	213,4	224,7	232,6	250,6	921,3
58 Plástico en forma no primaria	76,3	286,4	77,3	79,4	75,2	82,6	314,5
59 Materias y productos químicos n.e.p.	135,2	545,1	125,8	148,1	182,1	167,5	623,5
6 ARTÍCULOS MANUFACTURADOS, CLASIFICADOS SEGÚN EL MATERIAL	1.091,2	4.034,9	1.088,2	1.103,2	1.179,5	1.271,7	4.642,6
61 Cuero, manufacturas de cuero y pieles finas	5,4	19,5	4,9	4,9	5,6	5,7	21,0
62 Manufacturas de caucho, n.e.p.	101,8	396,8	109,1	126,2	126,2	132,4	494,0
63 Manufacturas de corcho y de madera (excluidos muebles)	40,6	159,7	46,1	49,1	42,4	47,2	184,8
64 Papel, cartón y artículos de pasta de papel	163,6	573,5	175,6	151,7	174,5	191,6	693,5
65 Hilados, tejidos, artículos de fibra textil y artículos conexos	133,2	523,1	129,3	135,1	146,8	153,8	564,9
66 Manufacturas de minerales no metálicos n.e.p.	99,7	374,0	102,9	97,9	104,7	119,5	425,0
67 Hierro y acero	291,1	1.023,9	252,9	257,2	285,6	323,4	1.119,2
68 Metales no ferrosos	73,0	245,7	68,5	73,1	76,0	68,3	285,8
69 Manufacturas de metales, n.e.p.	182,8	718,6	198,9	207,9	217,7	229,9	854,4
7 MAQUINARIA Y EQUIPOS DE TRANSPORTE	3.260,5	11.705,6	3.050,5	3.343,8	3.348,1	3.989,6	13.732,1
71 Maquinaria y equipos generadores de fuerza	134,3	566,6	159,3	173,0	137,4	168,6	638,4
72 Maquinaria especial para determinadas industrias	402,8	1.482,1	428,0	452,1	424,0	559,7	1.863,7
73 Máquinas para trabajar metal	25,4	97,0	29,1	48,6	51,6	31,4	160,6
74 Maquinaria y equipos industriales y sus partes, n.e.p.	468,9	1.750,5	490,5	501,3	511,2	544,3	2.047,3
75 Máquinas de oficina y máquinas de procesamiento automático de datos	260,8	964,6	269,5	330,6	311,2	348,0	1.259,3
76 Aparatos y equipos para telecomunicación y grabación y reproducción de sonido	568,4	1.783,3	373,9	454,5	426,3	514,5	1.769,2
77 Maquinaria, aparatos y artefactos eléctricos n.e.p. y sus partes	360,8	1.302,2	330,7	355,3	343,5	382,4	1.411,9
78 Vehículos de carretera (incluso aerodeslizadores)	883,2	3.436,2	880,5	966,7	1.089,8	1.309,3	4.246,4
79 Otros equipos de transporte	154,9	323,1	88,9	61,8	53,0	131,3	335,1
8 ARTÍCULOS MANUFACTURADOS DIVERSOS	844,0	3.154,0	963,5	684,3	1.013,0	954,6	3.615,4
81 Edificios prefabricados; artefactos y accesorios sanitarios	25,0	96,4	21,1	28,0	29,3	28,8	107,2
82 Muebles y sus partes; camas, colchones, somieres	51,1	174,5	42,3	46,2	61,2	59,4	209,1
83 Artículos de viaje, bolsos de mano y otros análogos	23,5	75,5	26,7	11,4	22,3	32,0	92,3
84 Prendas y accesorios de vestir	214,7	1.005,6	390,9	183,9	350,2	253,2	1.178,1
85 Calzado	93,0	374,6	147,1	58,7	133,9	83,7	423,4
87 Instrumentos y aparatos profesionales, científicos y de control, n.e.p.	103,7	386,5	101,9	109,0	123,4	131,9	466,2
88 Aparatos, equipos y material fotográfico y de óptica n.e.p., relojes	53,8	180,8	31,0	36,9	39,1	47,6	154,5
89 Artículos manufacturados diversos, n.e.p.	279,2	860,0	202,5	210,3	253,7	318,1	984,6
9 OTROS n.e.p.	159,0	1.172,2	343,9	326,6	365,1	332,0	1.367,6
9 Zona Franca	695,4	2.452,3	648,8	680,9	757,8	714,0	2.801,5
TOTAL	10.016,9	38.409,1	10.084,5	11.218,6	12.305,2	13.358,0	46.966,3

N.E.P.: No clasificado ni incluido en otra parte.

Fuente: Declaraciones de Ingreso.

IMPORTACIONES DE CHILE CLASIFICADAS DE ACUERDO CON LA CIU (Millones de US\$ cif)

Especificación	2006		2007				
	IV trim.	Año	I trim.	II trim.	III trim.	IV trim.	Año
100 AGRICULTURA, FRUTICULTURA, GANADERÍA, SILVICULTURA Y PESCA EXTRACTIVA	188,5	702,4	224,8	195,7	254,0	328,4	1.002,8
110 Agricultura, fruticultura y ganadería	182,4	679,0	208,6	191,3	249,3	318,3	967,5
Agricultura	161,0	610,8	194,3	175,3	233,4	296,9	900,0
Fruticultura	19,3	60,4	12,1	14,3	14,3	19,3	60,0
Ganadería	2,0	7,8	2,1	1,7	1,6	2,1	7,6
120 Silvicultura	1,9	8,7	2,4	2,2	2,9	2,6	10,2
130 Pesca extractiva	4,2	14,6	13,8	2,1	1,8	7,4	25,1
200 MINERÍA	1.569,5	6.570,9	1.550,6	1.955,2	1.723,9	1.986,4	7.216,1
Carbón, petróleo y gas natural	1.316,7	5.713,6	1.353,0	1.587,0	1.388,3	1.634,8	5.963,1
Resto de la minería metálica y minería no metálica	252,8	857,3	197,6	368,2	335,6	351,5	1.253,0
300 INDUSTRIA	7.391,6	27.448,8	7.305,5	8.042,8	9.214,3	9.987,5	34.550,1
310 Industria alimentaria, bebidas, licores y tabaco	524,5	1.795,5	505,3	513,4	566,9	685,1	2.270,8
Alimentos y alimentos forrajeros	489,5	1.697,8	479,3	477,8	534,3	639,8	2.131,2
Bebidas, líquidos, alcoholes y tabaco	35,0	97,6	26,1	35,6	32,6	45,3	139,5
320 Industria textil, prendas de vestir y cuero	417,2	1.795,0	624,6	360,7	578,1	475,7	2.039,2
Textiles y confecciones de prendas de vestir	342,9	1.514,9	514,1	316,6	491,0	398,8	1.720,6
Curtiembre, talabartería, cuero, pieles y calzado	74,3	280,1	110,5	44,1	87,1	76,9	318,6
330 Forestales y muebles de madera	93,6	352,3	91,0	99,0	106,0	109,5	405,5
Forestal	47,1	189,9	50,9	55,0	48,4	54,5	208,8
Muebles	46,5	162,4	40,1	44,0	57,6	55,0	196,7
340 Celulosa, papel, cartón, editoriales e imprenta	198,2	687,5	209,8	190,0	209,1	232,7	841,7
Celulosa, papel y cartón	168,8	589,4	182,6	160,2	182,2	202,1	727,1
Editoriales e imprenta	29,4	98,1	27,2	29,8	26,9	30,7	114,6
350 Productos químicos básicos y preparados, petróleo y derivados, caucho y plástico	1.902,2	7.637,6	1.954,1	2.618,8	3.368,4	3.350,2	11.291,5
Productos químicos básicos	600,2	2.421,8	642,5	700,6	828,2	784,5	2.955,8
Productos químicos preparados	344,8	1.391,5	358,6	394,3	416,5	428,8	1.598,2
Petróleo y derivados, caucho y plástico	957,2	3.824,3	952,9	1.523,9	2.123,8	2.136,8	6.737,5
360 Productos de barro, loza y porcelana, vidrio y productos minerales no metálicos	106,6	400,7	111,9	131,1	135,6	133,5	512,1
370 Industria básica del hierro y del acero, industria básica de metales no ferrosos	366,5	1.281,5	326,1	333,5	361,2	392,9	1.413,7
380 Productos metálicos, maquinaria, equipos, material eléctrico, instrumentos de medida y material de transporte	3.648,8	13.146,3	3.424,0	3.719,4	3.771,9	4.464,1	15.379,4
Productos metálicos, material eléctrico e instrumentos de medida	1.405,0	4.908,5	1.182,7	1.326,5	1.324,7	1.480,0	5.314,0
Maquinaria y equipos no eléctricos	1.191,2	4.462,4	1.265,1	1.359,3	1.304,9	1.551,5	5.480,9
Material de transporte	1.052,6	3.775,3	976,2	1.033,5	1.142,2	1.432,5	4.584,5
390 Industria manufacturera no expresada	134,0	352,5	58,6	76,7	117,0	143,7	396,1
900 OTROS	171,9	1.234,8	354,8	344,0	355,2	341,7	1.395,8
Zona Franca	695,4	2.452,3	648,8	680,9	757,8	714,0	2.801,5
TOTAL	10.016,9	38.409,1	10.084,5	11.218,6	12.305,2	13.358,0	46.966,3

Fuente: Declaraciones de ingreso.

IMPORTACIÓN DE LOS PRINCIPALES PRODUCTOS CLASIFICADOS DE ACUERDO CON LA CIU
Cuarto Trimestre 2007

Principales productos	CLAVES 100			AGRICULTURA, FRUTICULTURA, GANADERÍA, SILVICULTURA Y PESCA EXTRACTIVA Valor en millones de US\$ cif														
	2006									2007								
	Año			IV trimestre			I trimestre			II trimestre			III trimestre			IV trimestre		
	Cantidad	Precio	Valor	Cantidad	Precio	Valor	Cantidad	Precio	Valor	Cantidad	Precio	Valor	Cantidad	Precio	Valor	Cantidad	Precio	Valor
			(US\$)			(US\$)			(US\$)			(US\$)			(US\$)			
Fruta																		
Plátanos (tn)	168.932	223	37,6	44.326	234	10,4	37.249	219	8,2	43.423	219	9,5	43.358	220	9,5	44.913	268	12,0
Almendras sin cáscara (tn)	1.890	5.861	11,1	761	5.759	4,4	271	5.731	1,6	388	5.649	2,2	327	5.326	1,7	579	4.816	2,8
Piñas (tn)	10.541	400	4,2	3.761	392	1,5	2.142	473	1,0	2.134	413	0,9	2.996	357	1,1	3.603	387	1,4
Plantas, flores y semillas																		
Flores y capullos, frescos (tn)	1.211	4.019	4,9	386	3.832	1,5	258	4.314	1,1	334	5.019	1,7	427	4.966	2,1	452	4.334	2,0
Café, sin tostar ni descafeinar (tn)	14.014	1.594	22,3	2.633	1.829	4,8	3.774	1.906	7,2	3.225	1.904	6,1	3.596	2.157	7,8	3.122	2.353	7,3
Yerba mate (tn)	5.694	1.017	5,8	1.341	1.040	1,4	1.205	996	1,2	1.421	1.013	1,4	1.463	997	1,5	1.657	1.040	1,7
Lentejas (tn)	19.793	342	6,8	2.405	342	0,8	1.916	452	0,9	4.570	465	2,1	5.194	488	2,5	4.520	627	2,8
Trigo duro (tn)	79.370	210	16,6	11.959	248	3,0	11.911	270	3,2	32.846	278	9,1	36.136	285	10,3	8.793	444	3,9
Los demás trigos (tn)	949.647	169	160,2	117.726	206	24,2	283.756	224	63,4	199.784	225	45,0	251.309	252	63,3	264.533	333	88,2
Cebada (tn)	23.033	179	4,1	6.592	187	1,2	19.160	270	5,2	32.518	314	10,2	6.839	316	2,2	5.580	362	2,0
Maíz para siembra (tn)	1.611	9.345	15,1	751	10.295	7,7	47	15.844	0,7	122	3.250	0,4	3.484	2.893	10,1	4.760	1.788	8,5
Los demás maíces (tn)	1.744.683	139	241,7	515.997	160	82,5	380.466	196	74,8	282.643	193	54,6	440.642	192	84,6	651.280	214	139,3
Sorgo de grano (tn)	64.798	126	8,2	36.159	136	4,9	5.836	139	0,8	68.228	152	10,3	48.221	148	7,2	6.195	173	1,1
Habas de soja (tn)	168.313	283	47,7	43.564	301	13,1	58.089	321	18,7	28.304	307	8,7	48.112	330	15,9	54.102	384	20,7
Maní, sin cáscara (tn)	4.434	817	3,6	1.069	943	1,0	1.054	974	1,0	808	1.012	0,8	1.352	1.116	1,5	1.416	1.235	1,7
Semilla forrajera (tn)	1.551	2.687	4,2	111	2.321	0,3	819	2.791	2,3	332	3.288	1,1	604	3.424	2,1	303	2.717	0,8
Semilla de hortaliza (tn)	261	33.343	8,7	50	34.248	1,7	135	16.739	2,3	92	50.841	4,7	63	55.014	3,5	33	82.979	2,8
Otros productos naturales																		
Huevas y lechas de pescado (kgn)	34.562	291	10,0	10.059	265	2,7	39.822	310	12,4	4.521	252	1,1	614	397	0,2	22.099	260	5,7
Algas (kgn)	3.671	1.192	4,4	1.240	1.184	1,5	1.062	1.269	1,3	576	1.228	0,7	1.203	1.139	1,4	1.331	1.166	1,6
Caucho y látex natural (tn)	15.436	2.060	31,8	2.619	2.320	6,1	2.717	1.979	5,4	4.210	2.285	9,6	4.261	2.326	9,9	2.647	2.304	6,1
RESTANTES	53,5			14,0			12,2			15,2			15,7			15,9		
TOTAL AGREGACIÓN MAYOR	702,4			188,5			224,8			195,7			254,0			328,4		

Nota: La definición de las claves económicas se puede consultar en el *Indicadores de Comercio Exterior* del primer trimestre de 2007.

IMPORTACIÓN DE LOS PRINCIPALES PRODUCTOS CLASIFICADOS DE ACUERDO CON LA CIU
Cuarto Trimestre 2007

MINERÍA Valor en millones de US\$ cif															CLAVES 200			
Principales productos	2006						2007											
	Año			IV trimestre			I trimestre			II trimestre			III trimestre			IV trimestre		
	Cantidad	Precio	Valor	Cantidad	Precio	Valor	Cantidad	Precio	Valor	Cantidad	Precio	Valor	Cantidad	Precio	Valor	Cantidad	Precio	Valor
			(US\$)			(US\$)			(US\$)			(US\$)			(US\$)			
Carbón, petróleo y gas natural																		
Petróleo crudo (tn)	10.990.029	443	4.873,2	2.645.991	396	1.048,1	2.835.838	386	1.094,0	2.754.293	465	1.280,7	2.316.050	518	1.200,1	2.491.778	579	1.443,4
Gas natural en estado gaseoso (tn)	3.141.309	163	512,4	832.431	216	179,9	744.834	230	171,6	655.382	262	171,6	299.373	280	83,7	227.714	293	66,6
Hulla bituminosa (tn)	3.511.292	75	263,9	1.004.896	71	71,5	858.171	77	65,9	1.449.928	76	110,6	1.091.626	79	86,6	1.206.105	92	110,4
Las demás hullas, incluso pulverizadas, pero sin aglomerar (tn)	1.378.105	46	63,5	376.422	45	17,0	434.510	49	21,4	479.271	50	23,9	349.477	51	17,7	266.278	53	14,1
Minería metálica																		
Mineral de cobre (tn)	126.477	1.756	222,1	26.701	1.841	49,1	19.527	1.234	24,1	31.935	2.087	66,6	1.714	133	0,2	40.136	2.087	83,8
Mineral de aluminio y sus concentrados (tn)	5.715	288	1,6	2.402	303	0,7	42.700	66	2,8	2.735	297	0,8	136	266	0,0	358	306	0,1
Concentrado sin tostar de molibdeno (tn)	21.480	25.552	548,9	7.045	26.410	186,0	4.504	27.408	123,4	7.123	30.429	216,7	8.119	33.424	271,4	7.268	34.032	247,4
Concentrado tostado de molibdeno (tn)	330	39.851	13,1	20	41.140	0,8	740	35.609	26,4	1.872	35.508	66,5	1.023	41.485	42,4	-	-	-
Minería no metálica																		
Dolomita sin calcinar (tn)	109.550	50	5,5	9.841	83	0,8	48.179	48	2,3	12.616	78	1,0	47.672	52	2,5	17.874	76	1,4
Magnesita calcinada a muerte (tn)	13.483	335	4,5	2.681	359	1,0	9.469	317	3,0	4.187	351	1,5	2.876	753	2,2	2.668	702	1,9
RESTANTES			62,2			14,5			15,7			15,3			17,0			17,4
TOTAL AGREGACIÓN MAYOR			6.570,9			1.569,5			1.550,6			1.955,2			1.723,9			1.986,4

IMPORTACIÓN DE LOS PRINCIPALES PRODUCTOS CLASIFICADOS DE ACUERDO CON LA CIU
Cuarto Trimestre 2007

Principales productos	CLAVE 310			INDUSTRIA DE PRODUCTOS ALIMENTICIOS, BEBIDAS Y TABACO Valor en millones de US\$ cif														
	2006									2007								
	Año			IV trimestre			I trimestre			II trimestre			III trimestre			IV trimestre		
	Cantidad	Precio	Valor	Cantidad	Precio	Valor	Cantidad	Precio	Valor	Cantidad	Precio	Valor	Cantidad	Precio	Valor	Cantidad	Precio	Valor
(US\$)			(US\$)			(US\$)			(US\$)			(US\$)			(US\$)			
Carne y despojos																		
Carne de bovino deshuesada, fresca o refrigerada (tn)	84.383	3.556	300,1	30.018	3.558	106,8	21.545	3.269	70,4	24.457	3.210	78,5	26.760	3.174	84,9	29.786	3.738	111,4
Carne de bovino deshuesada, congelada (tn)	3.548	2.652	9,4	999	2.719	2,7	1.123	2.517	2,8	2.008	2.427	4,9	539	2.702	1,5	755	3.029	2,3
Carne de gallo o gallina (tn)	17.747	1.138	20,2	4.179	1.120	4,7	5.916	1.231	7,3	4.783	1.326	6,3	5.483	1.397	7,7	7.017	1.564	11,0
Carne de porcino (tn)	1.513	2.392	3,6	287	2.735	0,8	1.065	2.283	2,4	842	2.469	2,1	652	2.627	1,7	535	2.882	1,5
Pielés y otras partes de ave (tn)	62.673	307	19,2	18.969	282	5,3	16.194	337	5,5	15.235	345	5,3	15.831	298	4,7	15.848	359	5,7
Tripas, vejigas y estómagos de animal (tn)	1.273	4.297	5,5	304	5.622	1,7	226	4.385	1,0	371	4.310	1,6	215	5.197	1,1	348	4.998	1,7
Productos del mar																		
Conservas de atún (tn)	14.108	2.448	34,5	3.127	2.436	7,6	3.571	2.585	9,2	3.363	2.518	8,5	2.952	2.582	7,6	4.451	2.895	12,9
Camarón congelado (tn)	769	6.528	5,0	285	6.564	1,9	192	6.768	1,3	256	6.542	1,7	295	6.400	1,9	360	6.383	2,3
Lácteos																		
Leche en polvo (tn)	11.860	2.304	27,3	319	2.196	0,7	808	2.293	1,9	1.198	3.325	4,0	756	4.568	3,5	121	3.725	0,5
Queso (tn)	9.160	2.827	25,9	1.515	2.960	4,5	1.760	3.033	5,3	1.680	3.287	5,5	1.989	3.784	7,5	1.310	4.268	5,6
Lactosuero (tn)	5.237	1.289	6,8	784	1.377	1,1	726	1.513	1,1	1.159	2.139	2,5	2.337	2.143	5,0	1.806	1.918	3,5
Grasa y aceite																		
Grasas y aceite de pescado (excepto higado) (tn)	75.230	689	51,8	25.302	737	18,7	24.906	755	18,8	9.818	728	7,2	20.228	758	15,3	36.641	806	29,5
Aceite de soya, en bruto o refinado (tn)	21.068	529	11,1	1.616	585	0,9	840	594	0,5	0	7.679	0,0	0	26.300	0,0	-	-	-
Aceite de oliva y sus fracciones, incluso refinado (tn)	1.311	4.812	6,3	383	4.594	1,8	329	4.470	1,5	275	4.098	1,1	323	4.897	1,6	296	4.994	1,5
Aceite de girasol, en bruto o refinado (tn)	3.688	870	3,2	943	875	0,8	1.715	976	1,7	1.863	1.013	1,9	1.571	1.245	2,0	1.747	1.411	2,5
Los demás aceites en bruto o refinados (tn)	25.019	741	18,6	5.413	765	4,1	1.379	1.052	1,5	1.563	993	1,6	1.929	1.009	1,9	3.906	977	3,8
Aceites y grasas vegetales hidrogenadas (tn)	21.560	1.050	22,6	5.276	1.028	5,4	4.953	1.025	5,1	6.341	1.176	7,5	6.367	1.288	8,2	5.247	1.300	6,8
Sebo fundido (tn)	8.836	521	4,6	2.612	524	1,4	1.921	638	1,2	1.298	727	0,9	1.357	804	1,1	2.307	801	1,8
Mezcla de aceites o grasas (tn)	257.625	660	170,1	61.680	743	45,9	75.180	779	58,6	73.975	830	61,4	65.471	967	63,3	63.078	1.124	70,9
Azúcar y confites																		
Azúcar refinada (tn)	219.616	431	94,7	76.754	456	35,0	97.297	427	41,5	72.661	381	27,7	86.006	369	31,8	140.076	362	50,7
Los demás azúcares (tn)	10.991	645	7,1	2.798	703	2,0	1.565	837	1,3	2.410	915	2,2	2.309	1.120	2,6	2.068	1.032	2,1
Glucosa y jarabe de glucosa (tn)	13.276	316	4,2	4.066	332	1,4	3.882	355	1,4	3.543	367	1,3	5.398	412	2,2	4.226	414	1,8
Fructosa y jarabe de fructosa (tn)	33.985	234	7,9	6.051	249	1,5	3.622	283	1,0	3.832	284	1,1	2.720	308	0,8	1.824	353	0,6
Artículos de confitería sin cacao (tn)	12.265	1.752	21,5	3.328	1.820	6,1	2.097	1.852	3,9	2.871	1.868	5,4	3.189	1.865	5,9	3.581	1.835	6,6

IMPORTACIÓN DE LOS PRINCIPALES PRODUCTOS CLASIFICADOS DE ACUERDO CON LA CIU
Cuarto Trimestre 2007

Principales productos	CLAVE 310			INDUSTRIA DE PRODUCTOS ALIMENTICIOS, BEBIDAS Y TABACO Valor en millones de US\$ cif														
	2006									2007								
	Año			IV trimestre			I trimestre			II trimestre			III trimestre			IV trimestre		
	Cantidad	Precio	Valor	Cantidad	Precio	Valor	Cantidad	Precio	Valor	Cantidad	Precio	Valor	Cantidad	Precio	Valor	Cantidad	Precio	Valor
(US\$)			(US\$)			(US\$)			(US\$)			(US\$)			(US\$)			
Tortas y residuos de soya (tn)	739.508	231	170,9	222.437	231	51,4	155.244	260	40,4	168.627	264	44,6	186.723	260	48,5	195.893	319	62,5
Tortas y residuos de girasol (tn)	52.635	146	7,7	23.465	146	3,4	23.841	163	3,9	17.107	189	3,2	24.527	199	4,9	28.818	210	6,1
Materias y desperdicios vegetales para alimentación animal (tn)	18.861	262	4,9	2.658	275	0,7	2.337	290	0,7	2.294	261	0,6	1.367	322	0,4	3.853	287	1,1
Harina de pescado, impropia para alimentación humana (tn)	43.150	1.077	46,5	9.187	1.151	10,6	10.713	1.207	12,9	8.067	1.070	8,6	7.129	1.069	7,6	6.477	940	6,1
Harina y pelets de carne, impropios para alimentación humana (tn)	31.475	359	11,3	9.203	368	3,4	10.275	407	4,2	5.879	435	2,6	6.844	420	2,9	8.680	442	3,8
Harina de crustáceos e invertebrados acuáticos, impropia para alimentación humana (tn)	10.142	612	6,2	2.015	606	1,2	1.384	633	0,9	1.829	836	1,5	1.523	895	1,4	1.926	838	1,6
Alimentos para perro o gato (tn)	75.682	561	42,4	14.883	586	8,7	19.504	605	11,8	22.567	654	14,8	23.221	657	15,3	20.503	674	13,8
Las demás preparaciones del tipo utilizada para alimentación de animales (tn)	128.341	419	53,8	47.887	396	19,0	69.203	352	24,4	55.402	380	21,0	52.086	430	22,4	73.854	384	28,4
Bebidas y licores																		
Whisky (miles de litros)	3.348	4.432	14,8	1.478	4.899	7,2	818	4.208	3,4	833	4.149	3,5	1.000	4.402	4,4	1.398	5.225	7,3
Ron y aguardiente de caña (miles de litros)	5.545	2.460	13,6	1.785	2.498	4,5	2.123	2.286	4,9	2.360	2.629	6,2	3.015	2.613	7,9	2.649	2.584	6,8
Vodka (miles de litros)	645	2.838	1,8	181	2.556	0,5	421	3.303	1,4	201	2.283	0,5	323	2.960	1,0	471	2.767	1,3
Los demás licores (miles de litros)	2.664	2.672	7,1	809	3.717	3,0	241	3.508	0,8	530	4.365	2,3	393	4.336	1,7	1.153	3.591	4,1
Alcohol etílico (miles de litros)	30.917	543	16,8	8.383	565	4,7	8.069	568	4,6	8.635	553	4,8	9.608	537	5,2	9.868	557	5,5
Cerveza de malta (miles de litros)	14.410	716	10,3	4.926	727	3,6	4.107	802	3,3	4.314	712	3,1	5.084	557	2,8	4.616	848	3,9
Las demás bebidas no alcohólicas (miles de litros)	8.129	867	7,1	1.754	1.182	2,1	1.410	1.102	1,6	1.242	1.751	2,2	892	1.582	1,4	3.018	803	2,4
Tabaco																		
Tabaco en bruto (tn)	4.905	1.313	6,4	1.553	1.223	1,9	1.516	2.007	3,0	892	1.350	1,2	1.371	1.332	1,8	2.657	1.215	3,2
RESTANTES			163,5			42,2			43,3			46,4			64,8			67,1
TOTAL AGREGACIÓN MAYOR			1.795,5			524,5			505,3			513,4			566,9			685,1

IMPORTACIÓN DE LOS PRINCIPALES PRODUCTOS CLASIFICADOS DE ACUERDO CON LA CIU
Cuarto Trimestre 2007

INDUSTRIA TEXTIL, DEL CUERO Y CALZADO Valor en millones de US\$ cif												CLAVE 320						
Principales productos	2006						2007											
	Año			IV trimestre			I trimestre			II trimestre			III trimestre			IV trimestre		
	Cantidad	Precio	Valor	Cantidad	Precio	Valor	Cantidad	Precio	Valor	Cantidad	Precio	Valor	Cantidad	Precio	Valor	Cantidad	Precio	Valor
			(US\$)			(US\$)			(US\$)			(US\$)			(US\$)			
Hilado y tela																		
Lana peinada (tn)	1.742	8.316	14,5	397	8.437	3,4	394	8.986	3,5	315	11.598	3,7	183	13.481	2,5	170	10.951	1,9
Algodón sin cardar ni peinar (tn)	13.154	1.205	15,9	2.730	1.237	3,4	2.246	1.271	2,9	3.767	1.268	4,8	3.916	1.285	5,0	3.607	1.475	5,3
Hilado de algodón (tn)	6.050	2.806	17,0	1.367	2.883	3,9	1.266	2.911	3,7	1.568	2.834	4,4	1.416	2.839	4,0	1.437	2.898	4,2
Tela de algodón (tn)	2.680	4.650	12,5	611	4.798	2,9	411	5.373	2,2	510	5.389	2,7	406	5.292	2,2	527	5.167	2,7
Tela teñida de algodón (tn)	1.626	5.974	9,7	348	6.155	2,1	237	6.078	1,4	356	6.261	2,2	293	6.138	1,8	246	6.814	1,7
Mezclilla (<i>Denim</i>) (tn)	2.476	4.259	10,5	751	4.546	3,4	470	4.815	2,3	533	4.647	2,5	458	5.058	2,3	488	5.230	2,6
Hilado de fibra de poliéster discontinua (tn)	6.702	2.413	16,2	1.533	2.573	3,9	1.622	2.417	3,9	1.281	2.486	3,2	1.651	2.533	4,2	1.712	2.536	4,3
Tela de filamento continuo sintético (tn)	12.251	3.635	44,5	3.100	3.747	11,6	2.605	3.695	9,6	3.045	3.739	11,4	3.435	3.717	12,8	3.520	3.666	12,9
Tela de fibra sintética discontinua (tn)	9.327	3.692	34,4	2.092	3.774	7,9	2.688	3.723	10,0	1.939	4.449	8,6	2.403	4.224	10,1	2.192	4.644	10,2
Tela no tejida o impregnada, recubierta (tn)	11.395	3.056	34,8	3.083	2.920	9,0	3.008	2.840	8,5	2.499	3.208	8,0	2.374	3.190	7,6	2.971	3.041	9,0
Tela impregnada, recubierta o revestidas (tn)	3.156	4.105	13,0	921	3.612	3,3	1.066	3.654	3,9	1.230	3.687	4,5	1.156	4.070	4,7	1.145	3.981	4,6
Tela de punto (tn)	2.903	3.838	11,1	470	5.105	2,4	971	3.474	3,4	941	3.994	3,8	766	4.588	3,5	1.307	4.062	5,3
Tela para uso técnico (tn)	653	40.725	26,6	121	44.368	5,4	140	42.747	6,0	202	35.288	7,1	311	19.243	6,0	217	34.209	7,4
Alfombras y demás revestimientos para el suelo (miles de m ²)	7.918	4.077	32,3	2.381	3.361	8,0	1.615	4.868	7,9	2.194	4.855	10,7	3.943	2.315	9,1	1.498	6.954	10,4
Alfombras hechas a mano (miles de m ²)	145	22.116	3,2	38	17.412	0,7	49	21.738	1,1	48	35.432	1,7	16	23.307	0,4	52	19.672	1,0
Napa tramada para neumático (tn)	2.969	4.659	13,8	560	4.549	2,5	613	4.531	2,8	795	4.442	3,5	492	4.737	2,3	486	4.690	2,3
Red para pesca (tn)	1.473	5.448	8,0	435	5.056	2,2	587	5.342	3,1	593	5.322	3,2	684	4.865	3,3	844	5.277	4,5
Red, excepto para pesca (tn)	3.424	4.614	15,8	707	4.796	3,4	762	5.371	4,1	998	4.906	4,9	1.215	4.199	5,1	858	3.965	3,4
Prendas de vestir																		
Camisas de punto para hombre (miles de unidades)	3.632	3.227	11,7	980	2.841	2,8	493	3.361	1,7	419	3.535	1,5	1.503	3.355	5,0	1.070	2.910	3,1
Camisas, blusas, de punto para mujer (miles de unidades)	2.695	2.849	7,7	710	2.599	1,8	623	3.067	1,9	341	3.297	1,1	927	2.949	2,7	786	2.771	2,2
Prendas de vestir interiores de tejido de punto, para hombre (miles de unidades)	19.914	706	14,1	6.396	591	3,8	5.288	936	5,0	5.798	763	4,4	7.492	645	4,8	5.915	743	4,4
Prendas de vestir interiores de tejido de punto, para mujer (miles de unidades)	28.578	867	24,8	8.444	677	5,7	7.957	1.271	10,1	6.499	879	5,7	8.848	1.065	9,4	8.609	761	6,5
T-shirts y camisetas interiores de hombre o mujer, de algodón, de punto (miles de unidades)	37.469	2.314	86,7	11.603	2.022	23,5	7.215	2.644	19,1	4.022	2.558	10,3	19.768	2.448	48,4	12.817	2.243	28,7

IMPORTACIÓN DE LOS PRINCIPALES PRODUCTOS CLASIFICADOS DE ACUERDO CON LA CIU
Cuarto Trimestre 2007

Principales productos	CLAVE 320			INDUSTRIA TEXTIL, DEL CUERO Y CALZADO Valor en millones de US\$ cif														
	2006									2007								
	Año			IV trimestre			I trimestre			II trimestre			III trimestre			IV trimestre		
	Cantidad	Precio	Valor	Cantidad	Precio	Valor	Cantidad	Precio	Valor	Cantidad	Precio	Valor	Cantidad	Precio	Valor	Cantidad	Precio	Valor
(US\$)			(US\$)			(US\$)			(US\$)			(US\$)			(US\$)			
T-shirts y camisetas interiores de hombre o mujer, de las demás materias textiles, de punto (miles de unidades)	20.541	1.651	33,9	7.013	1.482	10,4	5.432	1.907	10,4	3.827	1.591	6,1	8.459	2.137	18,1	5.766	2.281	13,2
Suéteres, chalecos y artículos similares, de lana o pelo fino, de punto (miles de unidades)	1.588	6.652	10,6	119	6.907	0,8	1.029	6.819	7,0	474	4.212	2,0	111	2.836	0,3	119	8.260	1,0
Suéteres, chalecos y artículos similares, de algodón, de punto (miles de unidades)	6.567	5.055	33,2	539	5.832	3,1	3.591	5.185	18,6	1.253	5.350	6,7	2.293	5.830	13,4	975	5.540	5,4
Suéteres, chalecos y artículos similares, de fibras sintéticas o artificiales, de punto (miles de unidades)	20.894	4.070	85,0	1.857	4.346	8,1	11.885	4.653	55,3	4.430	3.787	16,8	2.707	4.679	12,7	2.435	4.860	11,8
Abrigos, capas y similares para hombre, tejido de punto (miles de unidades)	732	7.258	5,3	65	10.506	0,7	221	8.139	1,8	74	7.943	0,6	158	5.931	0,9	97	6.354	0,6
Abrigos, capas y similares para mujer, tejido de punto (miles de unidades)	645	6.256	4,0	49	7.965	0,4	308	6.190	1,9	121	7.449	0,9	88	8.908	0,8	99	6.334	0,6
Prendas de vestir exteriores de tejido de punto, para hombre (miles de unidades)	569	5.384	3,1	155	3.124	0,5	242	6.793	1,6	221	3.017	0,7	248	4.798	1,2	128	4.310	0,6
Pantalones para hombre, de tejido de punto (miles de unidades)	2.443	3.744	9,1	395	3.558	1,4	951	3.831	3,6	459	3.163	1,5	876	3.421	3,0	660	2.694	1,8
Prendas de vestir exteriores de tejido de punto, para mujer (miles de unidades)	2.713	3.768	10,2	819	3.574	2,9	663	5.633	3,7	278	5.137	1,4	1.432	4.304	6,2	945	4.631	4,4
Pantalones para mujer, tejido de punto (miles de unidades)	3.179	3.427	10,9	797	3.205	2,6	1.135	4.158	4,7	374	3.618	1,4	1.165	3.671	4,3	826	3.392	2,8
Trajes de baño de mujer de fibra sintética, de punto (miles de unidades)	1.920	3.804	7,3	1.313	3.389	4,4	12	5.385	0,1	17	18.194	0,3	693	3.834	2,7	1.084	4.281	4,6
Calzas, medias y calcetines (tn)	2.955	7.085	20,9	735	7.203	5,3	661	8.136	5,4	802	6.266	5,0	772	7.623	5,9	891	7.609	6,8
Prendas y complementos de vestir para bebé, tejido de punto (tn)	1.636	13.058	21,4	418	10.695	4,5	651	14.039	9,1	233	15.228	3,5	572	17.367	9,9	273	17.634	4,8
Prendas para deporte, de punto (miles de unidades)	930	6.631	6,2	113	4.979	0,6	470	6.069	2,8	198	6.940	1,4	336	6.728	2,3	123	7.681	0,9
Camisas para hombre, de tejido plano (miles de unidades)	13.338	3.571	47,6	4.198	2.775	11,6	3.663	4.146	15,2	1.630	4.437	7,2	4.573	3.906	17,9	3.664	3.333	12,2
Camisas, blusas para mujer, de tejido plano (miles de unidades)	7.083	3.530	25,0	2.588	2.585	6,7	1.774	3.818	6,8	745	3.174	2,4	2.728	3.720	10,1	2.858	2.417	6,9
Calzoncillos, camisones y pijamas, para hombre o niño (miles de unidades)	5.381	1.071	5,8	1.811	567	1,0	854	2.064	1,8	726	1.357	1,0	1.178	1.201	1,4	899	1.106	1,0
Combinaciones, enaguas, camisones y pijamas, para mujer o niña (miles de unidades)	1.846	3.276	6,0	381	3.218	1,2	1.097	3.205	3,5	376	2.749	1,0	591	2.519	1,5	295	3.092	0,9
Sostenes y fajas, incluso de punto (tn)	1.185	18.946	22,4	302	17.497	5,3	307	21.288	6,5	262	18.763	4,9	319	25.229	8,1	291	23.632	6,9
Abrigos, impermeables y similares para hombre, de tejido plano (miles de unidades)	5.345	9.399	50,2	662	8.601	5,7	3.059	9.936	30,4	1.371	9.861	13,5	795	8.817	7,0	493	11.778	5,8

IMPORTACIÓN DE LOS PRINCIPALES PRODUCTOS CLASIFICADOS DE ACUERDO CON LA CIU
Cuarto Trimestre 2007

INDUSTRIA TEXTIL, DEL CUERO Y CALZADO Valor en millones de US\$ cif												CLAVE 320						
Principales productos	2006						2007											
	Año			IV trimestre			I trimestre			II trimestre			III trimestre			IV trimestre		
	Cantidad	Precio (US\$)	Valor	Cantidad	Precio (US\$)	Valor	Cantidad	Precio (US\$)	Valor	Cantidad	Precio (US\$)	Valor	Cantidad	Precio (US\$)	Valor	Cantidad	Precio (US\$)	Valor
Abrigos, impermeables y similares para mujer, de tejido plano (miles de unidades)	5.180	7.737	40,1	493	7.958	3,9	3.261	9.013	29,4	1.324	8.081	10,7	547	8.482	4,6	520	10.337	5,4
Trajes o ternos y conjuntos para hombre, de tejido plano (miles de unidades)	945	12.542	11,9	215	11.914	2,6	295	13.988	4,1	199	8.612	1,7	398	13.381	5,3	255	9.107	2,3
Trajes y conjuntos para mujer, de tejido plano (miles de unidades)	1.119	4.734	5,3	338	2.437	0,8	143	9.868	1,4	152	5.357	0,8	418	7.387	3,1	273	3.759	1,0
Chaquetas para hombre, de tejido plano (miles de unidades)	1.158	9.589	11,1	190	8.934	1,7	420	10.667	4,5	231	9.034	2,1	272	10.108	2,7	159	10.471	1,7
Vestidos, de tejido plano (miles de unidades)	1.695	5.062	8,6	856	4.499	3,9	243	5.549	1,3	177	7.738	1,4	1.056	5.215	5,5	1.065	4.630	4,9
Chaquetas para mujer, de tejido plano (miles de unidades)	2.678	7.206	19,3	279	8.032	2,2	920	9.333	8,6	501	7.852	3,9	619	9.431	5,8	285	11.354	3,2
Pantalones para hombre, de tejido plano (miles de unidades)	20.016	4.136	82,8	5.908	3.559	21,0	5.953	4.792	28,5	3.247	4.674	15,2	7.449	4.642	34,6	5.633	4.011	22,6
Pantalones para mujer, de tejido plano (miles de unidades)	18.286	4.703	86,0	4.652	4.208	19,6	6.424	5.334	34,3	2.743	5.090	14,0	7.218	5.263	38,0	4.598	4.738	21,8
Faldas, de tejido plano (miles de unidades)	5.497	3.644	20,0	1.684	3.110	5,2	1.264	3.526	4,5	469	3.661	1,7	2.071	3.431	7,1	1.413	3.013	4,3
Trajes de baño de hombre de tejido plano (miles de unidades)	1.759	3.207	5,6	919	3.224	3,0	15	7.057	0,1	15	4.745	0,1	590	3.477	2,1	1.166	3.136	3,7
Prendas y complementos de vestir para bebé, tejido plano (tn)	1.067	13.153	14,0	172	12.856	2,2	446	12.128	5,4	195	9.803	1,9	293	15.050	4,4	203	13.458	2,7
Las demás prendas de vestir, tejido plano (tn)	1.719	10.005	17,2	640	9.135	5,8	535	11.175	6,0	402	10.135	4,1	584	9.530	5,6	800	8.313	6,7
Prendas de vestir, de cuero (tn)	539	20.192	10,9	65	14.500	0,9	298	22.557	6,7	73	18.009	1,3	58	21.021	1,2	58	24.929	1,5
Accesorios de vestir, de cuero (tn)	1.821	8.117	14,8	442	8.162	3,6	451	8.356	3,8	396	8.516	3,4	450	9.416	4,2	419	10.287	4,3
Otras confecciones																		
Ropa usada (tn)	23.846	766	18,3	5.838	749	4,4	5.120	670	3,4	6.413	671	4,3	5.908	750	4,4	5.962	705	4,2
Sombreros y demás tocados (tn)	1.339	7.366	9,9	462	5.259	2,4	272	9.112	2,5	251	7.831	2,0	426	8.565	3,6	330	8.328	2,7
Sábanas, fundas y similares (tn)	4.692	5.768	27,1	1.045	5.755	6,0	1.215	6.178	7,5	1.023	5.678	5,8	1.345	6.000	8,1	1.062	6.261	6,7
Cojines, almohadas y plumones (tn)	2.433	5.695	13,9	451	6.038	2,7	955	5.647	5,4	796	5.672	4,5	946	6.548	6,2	727	6.037	4,4
Manteles, servilletas y similares (tn)	1.057	5.770	6,1	317	5.867	1,9	274	5.635	1,5	204	5.325	1,1	351	6.678	2,3	263	6.386	1,7
Ropa de tocador o cocina (tn)	4.600	5.297	24,4	1.515	5.146	7,8	963	5.173	5,0	743	5.353	4,0	1.557	5.981	9,3	1.788	5.177	9,3
Visillos y cortinas, guardamalletas y rodapiés de cama (tn)	1.741	4.819	8,4	472	4.762	2,2	388	5.121	2,0	543	5.023	2,7	640	5.261	3,4	384	5.672	2,2
Otros artículos de tapicería (tn)	1.038	6.978	7,2	301	7.404	2,2	181	6.441	1,2	174	7.369	1,3	259	7.539	2,0	238	6.533	1,6
Sacos de polipropileno (tn)	2.025	2.393	4,8	448	2.615	1,2	500	2.949	1,5	638	2.374	1,5	526	2.688	1,4	758	2.428	1,8
Toldos y carpas (tn)	1.881	3.799	7,1	870	4.520	3,9	107	5.855	0,6	189	2.961	0,6	990	3.383	3,3	1.209	3.951	4,8

IMPORTACIÓN DE LOS PRINCIPALES PRODUCTOS CLASIFICADOS DE ACUERDO CON LA CIU
Cuarto Trimestre 2007

Principales productos	CLAVE 320			INDUSTRIA TEXTIL, DEL CUERO Y CALZADO Valor en millones de US\$ cif														
	2006									2007								
	Año			IV trimestre			I trimestre			II trimestre			III trimestre			IV trimestre		
	Cantidad	Precio	Valor	Cantidad	Precio	Valor	Cantidad	Precio	Valor	Cantidad	Precio	Valor	Cantidad	Precio	Valor	Cantidad	Precio	Valor
(US\$)			(US\$)			(US\$)			(US\$)			(US\$)			(US\$)			
Paños para limpieza (tn)	982	4.163	4,1	250	4.036	1,0	269	4.296	1,2	322	3.225	1,0	290	3.990	1,2	306	3.854	1,2
Trapos, cordeles y cuerdas de materias textiles (tn)	7.053	2.680	18,9	2.454	2.508	6,2	1.734	2.916	5,1	2.410	2.809	6,8	2.915	2.582	7,5	2.969	2.632	7,8
Curtiembres y talabartería																		
Cuero y piel de bovino o de equino, curtidos o precurtidos (tn)	1.774	7.077	12,6	524	7.586	4,0	399	8.836	3,5	486	7.597	3,7	570	7.066	4,0	555	7.114	4,0
Maletas, maletines, bolsos y artículos similares (miles de unidades)	4.109	4.318	17,7	1.685	3.451	5,8	1.330	4.528	6,0	1.147	3.298	3,8	1.433	5.013	7,2	2.304	3.972	9,2
Bolsos de mano, de superficie exterior de plástico (miles de unidades)	7.048	2.315	16,3	1.856	1.704	3,2	1.871	3.794	7,1	972	2.033	2,0	1.666	3.218	5,4	2.978	1.775	5,3
Bolsos de mano, de superficie exterior de materia textil (miles de unidades)	4.024	2.505	10,1	1.021	2.480	2,5	1.270	2.602	3,3	661	2.159	1,4	954	3.249	3,1	1.102	2.335	2,6
Artículos de bolsillo o de bolso de mano y similares (tn)	4.930	6.320	31,2	1.729	6.913	12,0	1.338	7.611	10,2	530	7.908	4,2	792	8.253	6,5	2.030	7.351	14,9
Calzado																		
Calzado de deporte con capellada de cuero (miles de pares)	2.384	14.449	34,4	705	14.815	10,4	973	13.432	13,1	332	15.550	5,2	945	12.922	12,2	427	13.806	5,9
Botín con capellada de cuero (miles de pares)	916	13.651	12,5	91	14.746	1,3	744	13.174	9,8	92	18.280	1,7	34	23.106	0,8	51	14.677	0,7
Los demás calzados con capellada de cuero (miles de pares)	12.312	10.926	134,5	3.164	10.372	32,8	4.152	13.347	55,4	1.435	14.078	20,2	3.912	11.540	45,1	2.731	11.539	31,5
RESTANTES			130,9			32,4			32,5			28,6			31,9			35,8
TOTAL AGREGACIÓN MAYOR			1.795,0			417,2			624,6			360,7			578,1			475,7

IMPORTACIÓN DE LOS PRINCIPALES PRODUCTOS CLASIFICADOS DE ACUERDO CON LA CIU
Cuarto Trimestre 2007

INDUSTRIA DE LA MADERA, INCLUIDOS MUEBLES Valor en millones de US\$ cif												CLAVE 330						
Principales productos	2006						2007											
	Año			IV trimestre			I trimestre			II trimestre			III trimestre			IV trimestre		
	Cantidad	Precio	Valor	Cantidad	Precio	Valor	Cantidad	Precio	Valor	Cantidad	Precio	Valor	Cantidad	Precio	Valor	Cantidad	Precio	Valor
			(US\$)			(US\$)			(US\$)			(US\$)			(US\$)			
Madera																		
Madera aserrada de conífera (m³)	(1.093)	(4.097)	4,5	1.780	515	0,9	1.771	471	0,8	1.560	415	0,6	3.053	456	1,4	4.098	475	1,9
Madera aserrada distinta de la de conífera (m³)	7.962	993	7,9	2.727	950	2,6	1.185	719	0,9	1.880	560	1,1	1.207	836	1,0	1.890	787	1,5
Madera elaborada distinta de la de conífera (tn)	3.107	1.558	4,8	726	1.655	1,2	403	1.681	0,7	326	1.473	0,5	621	1.566	1,0	316	1.639	0,5
Hojas para chapado, de espesor inferior o igual a 6 mm, de diferentes maderas (tn)	2.281	2.576	5,9	492	2.776	1,4	680	2.144	1,5	882	2.438	2,2	902	2.178	2,0	625	2.639	1,6
Tableros de partículas (tn)	34.981	579	20,3	9.819	688	6,8	2.528	800	2,0	3.668	861	3,2	3.293	789	2,6	12.389	452	5,6
Madera contrachapada, constituida por hojas de espesor inferior o igual a 6 mm (m³)	29.999	331	9,9	10.018	307	3,1	7.539	346	2,6	10.036	315	3,2	9.163	401	3,7	45.430	118	5,4
Manufacturas de madera y corcho																		
Barriles, cubas y tinajas de madera (tn)	2.035	12.294	25,0	181	8.649	1,6	938	13.993	13,1	1.115	13.109	14,6	179	11.773	2,1	157	6.267	1,0
Puertas, ventanas y demás obras de carpintería para construcción (tn)	10.158	1.798	18,3	2.491	1.994	5,0	3.362	1.549	5,2	3.984	1.593	6,3	3.928	2.069	8,1	3.232	1.704	5,5
Las demás manufacturas de madera (tn)	2.914	2.178	6,3	945	2.107	2,0	630	2.106	1,3	536	2.249	1,2	879	1.996	1,8	801	2.130	1,7
Tapones de corcho (tn)	666	37.538	25,0	188	41.419	7,8	149	48.083	7,2	165	42.205	6,9	230	40.338	9,3	258	43.035	11,1
Corcho aglomerado y manufacturas (tn)	842	12.239	10,3	212	12.998	2,7	211	12.257	2,6	280	11.396	3,2	320	12.106	3,9	351	13.025	4,6
Construcciones prefabricadas (tn)	2.370	3.441	8,2	204	5.861	1,2	154	4.598	0,7	706	3.689	2,6	458	4.713	2,2	451	5.767	2,6
Muebles																		
Muebles de madera (miles de unidades)	1.467	42.955	63,0	453	41.913	19,0	386	41.904	16,2	303	58.188	17,7	380	52.012	19,8	513	41.457	21,3
Partes de mueble (tn)	3.373	3.561	12,0	912	3.317	3,0	762	3.572	2,7	1.074	3.763	4,0	849	3.666	3,1	1.079	3.795	4,1
Asientos giratorios de altura ajustable (miles de unidades)	521	22.715	11,8	140	21.028	2,9	85	22.273	1,9	79	31.053	2,5	146	23.120	3,4	178	22.234	4,0
Asientos con armazón de madera (miles de unidades)	429	42.110	18,1	144	42.132	6,1	116	43.038	5,0	105	56.393	5,9	146	54.284	7,9	111	67.740	7,5
Asientos con armazón metálica (miles de unidades)	1.358	9.674	13,1	342	9.351	3,2	254	7.775	2,0	226	10.444	2,4	588	10.463	6,2	415	11.128	4,6
Los demás asientos (miles de unidades)	447	19.241	8,6	113	21.134	2,4	79	25.661	2,0	96	29.131	2,8	139	22.692	3,2	152	18.615	2,8
Partes de asiento (tn)	1.775	3.571	6,3	463	3.699	1,7	586	3.228	1,9	350	4.110	1,4	610	4.109	2,5	455	3.660	1,7
RESTANTES			72,9			19,0			20,8			16,8			21,0			20,5
TOTAL AGREGACIÓN MAYOR			352,3			93,6			91,0			99,0			106,0			109,5

IMPORTACIÓN DE LOS PRINCIPALES PRODUCTOS CLASIFICADOS DE ACUERDO CON LA CIU
Cuarto Trimestre 2007

Principales productos	CLAVE 340			INDUSTRIA DEL PAPEL, IMPRENTA Y EDITORIALES Valor en millones de US\$ cif														
	2006									2007								
	Año			IV trimestre			I trimestre			II trimestre			III trimestre			IV trimestre		
	Cantidad	Precio	Valor	Cantidad	Precio	Valor	Cantidad	Precio	Valor	Cantidad	Precio	Valor	Cantidad	Precio	Valor	Cantidad	Precio	Valor
(US\$)			(US\$)			(US\$)			(US\$)			(US\$)			(US\$)			
Celulosa																		
Pasta química de madera blanqueada y semiblanqueada de conífera (tn)	11.658	696	8,1	3.302	733	2,4	2.880	756	2,2	2.096	768	1,6	2.285	945	2,2	2.470	847	2,1
Papel y cartón																		
Papel y cartón sin recubrir utilizado para escribir, imprimir u otros fines gráficos (tn)	79.081	919	72,7	24.659	945	23,3	19.191	949	18,2	21.946	960	21,1	22.203	990	22,0	22.772	1.103	25,1
Papel y cartón para embalaje y similares (tn)	141.369	590	83,5	48.832	635	31,0	47.236	608	28,7	32.080	624	20,0	50.163	635	31,8	51.521	638	32,9
Papel y cartón para reciclar (tn)	61.613	185	11,4	21.504	199	4,3	26.270	235	6,2	29.560	254	7,5	25.369	263	6,7	42.082	260	10,9
Los demás papeles y cartones sin estucar ni recubrir (tn)	52.023	495	25,8	13.576	567	7,7	12.740	544	6,9	8.165	504	4,1	13.053	594	7,7	19.059	560	10,7
Papel semiquímico para ondular (tn)	20.442	445	9,1	6.681	466	3,1	11.259	488	5,5	3.830	471	1,8	7.414	531	3,9	11.406	577	6,6
Papel y cartón corrugados (tn)	2.850	1.250	3,6	992	1.316	1,3	1.032	1.324	1,4	2.574	847	2,2	355	1.900	0,7	1.057	1.535	1,6
Papel carbón y demás papeles para copiar (tn)	11.539	1.542	17,8	3.121	1.540	4,8	3.313	1.590	5,3	3.587	1.623	5,8	3.921	1.662	6,5	4.135	1.676	6,9
Papel y cartón estucado (tn)	130.854	922	120,6	27.083	941	25,5	34.972	934	32,7	36.436	916	33,4	41.312	913	37,7	30.275	962	29,1
Papel y cartón engomados o adhesivos (tn)	7.585	2.790	21,2	2.070	2.774	5,7	2.660	2.927	7,8	2.692	2.871	7,7	2.496	3.127	7,8	3.037	2.970	9,0
Papel y cartón recubiertos o revestidos de plástico (tn)	5.412	2.575	13,9	1.202	3.009	3,6	1.100	2.933	3,2	1.761	2.354	4,1	1.833	2.815	5,2	2.291	2.336	5,4
Los demás papeles y cartones recubiertos (tn)	4.325	3.139	13,6	1.115	3.238	3,6	1.071	2.963	3,2	1.303	2.919	3,8	1.158	2.945	3,4	1.992	2.544	5,1
Los demás papeles autocopia (tn)	3.166	1.586	5,0	437	1.668	0,7	859	1.652	1,4	816	1.701	1,4	1.073	1.664	1,8	1.072	1.725	1,8
Cajas de cartón (tn)	42.472	1.065	45,2	10.787	1.190	12,8	20.714	1.061	22,0	7.405	1.260	9,3	3.433	1.522	5,2	6.654	1.474	9,8
Los demás envases de papel o cartón (tn)	2.597	2.873	7,5	1.050	2.631	2,8	636	2.740	1,7	742	2.602	1,9	695	2.759	1,9	1.285	2.461	3,2
Papel y cartón filtro (tn)	534	7.008	3,7	160	6.671	1,1	165	7.015	1,2	197	5.996	1,2	73	8.500	0,6	93	8.473	0,8
Las demás manufacturas de papel y cartón (tn)	31.482	912	28,7	8.420	941	7,9	10.285	719	7,4	6.840	831	5,7	6.874	854	5,9	7.729	799	6,2
Papel para fumar (tn)	1.605	2.996	4,8	340	3.254	1,1	515	3.074	1,6	455	3.292	1,5	364	2.969	1,1	445	3.245	1,4
Papel higiénico, manteles y servilletas (tn)	3.654	1.576	5,8	609	1.755	1,1	694	1.574	1,1	893	1.714	1,5	942	1.712	1,6	788	1.945	1,5
Pañuelos y toallitas de papel (tn)	3.020	1.826	5,5	655	1.828	1,2	814	1.807	1,5	836	2.061	1,7	759	1.941	1,5	884	2.093	1,9
Pañales, toallas y paños higiénicos (tn)	25.663	2.528	64,9	6.831	2.805	19,2	7.097	2.762	19,6	6.673	2.804	18,7	7.292	3.089	22,5	7.730	3.197	24,7
Editoriales e imprenta																		
Libros (tn)	3.325	10.708	35,6	1.034	8.909	9,2	1.023	11.063	11,3	1.056	9.419	9,9	913	10.938	10,0	996	10.369	10,3
Folletos e impresos similares (tn)	7.999	1.963	15,7	2.950	1.934	5,7	834	3.258	2,7	201	9.434	1,9	549	4.760	2,6	1.963	2.611	5,1
Diccionarios y enciclopedias (tn)	665	5.221	3,5	158	4.779	0,8	253	3.475	0,9	240	4.217	1,0	128	4.353	0,6	73	5.384	0,4

IMPORTACIÓN DE LOS PRINCIPALES PRODUCTOS CLASIFICADOS DE ACUERDO CON LA CIU
Cuarto Trimestre 2007

INDUSTRIA DEL PAPEL, IMPRENTA Y EDITORIALES Valor en millones de US\$ cif															CLAVE 340			
Principales productos	2006						2007											
	Año			IV trimestre			I trimestre			II trimestre			III trimestre			IV trimestre		
	Cantidad	Precio	Valor	Cantidad	Precio	Valor	Cantidad	Precio	Valor	Cantidad	Precio	Valor	Cantidad	Precio	Valor	Cantidad	Precio	Valor
	(US\$)			(US\$)			(US\$)			(US\$)			(US\$)			(US\$)		
Diarios y publicaciones (tn)	1.608	4.060	6,5	474	3.849	1,8	438	4.087	1,8	414	4.347	1,8	433	4.139	1,8	403	4.437	1,8
Impresos publicitarios, catálogos comerciales y similares (tn)	1.017	7.678	7,8	252	8.929	2,3	254	8.800	2,2	237	8.812	2,1	252	9.152	2,3	315	7.345	2,3
Etiquetas de papel y cartón (tn)	308	11.251	3,5	67	11.447	0,8	100	12.377	1,2	73	11.172	0,8	84	11.762	1,0	109	9.568	1,0
Impresos para registro (tn)	1.614	3.259	5,3	765	2.813	2,2	605	2.545	1,5	258	3.947	1,0	409	4.224	1,7	1.412	2.305	3,3
Los demás impresos (tn)	1.244	12.750	15,9	440	12.172	5,4	239	19.335	4,6	384	26.468	10,2	524	11.155	5,8	360	12.517	4,5
RESTANTES			15,1			4,3			3,0			3,7			3,0			5,6
TOTAL AGREGACIÓN MAYOR			687,5			198,2			209,8			190,0			209,1			232,7

IMPORTACIÓN DE LOS PRINCIPALES PRODUCTOS CLASIFICADOS DE ACUERDO CON LA CIU
Cuarto Trimestre 2007

Principales productos	CLAVE 350			INDUSTRIA QUÍMICA Valor en millones de US\$ cif														
	2006									2007								
	Año			IV trimestre			I trimestre			II trimestre			III trimestre			IV trimestre		
	Cantidad	Precio	Valor	Cantidad	Precio	Valor	Cantidad	Precio	Valor	Cantidad	Precio	Valor	Cantidad	Precio	Valor	Cantidad	Precio	Valor
(US\$)			(US\$)			(US\$)			(US\$)			(US\$)			(US\$)			
Químicos básicos																		
Ácido sulfúrico (tn)	621.743	57	35,7	175.642	58	10,2	317.662	76	24,3	301.000	59	17,9	358.432	68	24,2	420.186	100	42,2
Ácido fosfórico (tn)	9.390	637	6,0	3.266	625	2,0	1.552	729	1,1	1.396	706	1,0	3.171	687	2,2	2.796	697	1,9
Anhidrido silícico (tn)	3.945	923	3,6	1.297	755	1,0	1.375	810	1,1	1.217	1.003	1,2	1.058	1.087	1,2	797	1.107	0,9
Amoniaco anhidro (tn)	200.793	356	71,5	34.003	340	11,5	49.187	386	19,0	51.005	378	19,3	60.072	330	19,8	48.191	354	17,0
Soda cáustica, en estado sólido (tn)	11.322	411	4,6	3.594	402	1,4	2.633	453	1,2	3.797	434	1,6	2.749	496	1,4	2.394	494	1,2
Soda cáustica, en disolución acuosa (tn)	74.150	432	32,1	23.015	374	8,6	31.755	402	12,8	22.309	437	9,8	31.343	474	14,9	29.712	500	14,9
Óxido de cinc; peróxido de cinc (tn)	2.253	2.165	4,9	431	2.480	1,1	629	3.009	1,9	460	2.934	1,3	482	2.855	1,4	559	2.771	1,6
Óxido e hidróxido de cobre (tn)	1.274	5.421	6,9	164	6.973	1,1	308	6.424	2,0	361	6.744	2,4	322	7.152	2,3	320	7.306	2,3
Clorato de sodio (tn)	20.084	507	10,2	7.038	537	3,8	1.544	585	0,9	420	865	0,4	8.189	677	5,5	3.169	665	2,1
Sulfuro de sodio ácido (tn)	64.528	526	33,9	18.942	477	9,0	13.657	470	6,4	10.622	535	5,7	14.726	571	8,4	22.851	536	12,2
Los demás sulfatos (tn)	19.038	1.372	26,1	6.099	1.445	8,8	6.854	1.584	10,9	7.681	1.432	11,0	5.732	1.810	10,4	5.560	1.984	11,0
Fosfato de calcio (tn)	48.621	340	16,5	13.711	347	4,8	10.550	373	3,9	14.104	370	5,2	10.202	377	3,8	12.647	376	4,8
Tripolifosfato de sodio (tn)	27.833	673	18,7	8.096	687	5,6	5.816	669	3,9	7.206	687	5,0	7.240	704	5,1	6.793	775	5,3
Ceniza de soda pesada (tn)	216.723	174	37,7	47.716	176	8,4	50.110	173	8,6	49.702	201	10,0	59.617	174	10,4	76.584	174	13,3
Carbonato de calcio (tn)	35.178	143	5,0	3.104	299	0,9	28.860	94	2,7	3.574	286	1,0	3.663	268	1,0	35.374	96	3,4
Cianuro y oxicianuro de sodio (tn)	13.134	1.062	13,9	3.015	1.242	3,7	2.143	1.284	2,8	5.193	1.202	6,2	2.174	1.272	2,8	4.115	1.358	5,6
Agua oxigenada (tn)	22.539	404	9,1	6.297	413	2,6	6.557	423	2,8	9.812	435	4,3	8.440	441	3,7	7.058	428	3,0
Tolueno (tn)	4.946	916	4,5	1.517	921	1,4	1.448	1.021	1,5	1.071	1.165	1,2	844	1.174	1,0	1.375	1.108	1,5
Xileno (tn)	11.020	917	10,1	2.865	1.020	2,9	2.856	1.033	3,0	2.654	1.170	3,1	4.252	1.165	5,0	2.222	1.095	2,4
Estireno (tn)	19.550	1.254	24,5	5.580	1.379	7,7	6.689	1.324	8,9	5.096	1.411	7,2	6.594	1.432	9,4	4.092	1.367	5,6
Derivados sulfonados de hidrocarburo (tn)	16.520	1.199	19,8	4.953	1.279	6,3	2.921	1.314	3,8	1.489	1.358	2,0	1.481	1.356	2,0	2.805	1.403	3,9
Los demás monoalcoholes saturados (tn)	3.658	1.286	4,7	630	1.496	0,9	1.691	1.487	2,5	806	1.729	1,4	1.355	1.626	2,2	1.084	1.788	1,9
Alcohol isopropílico (tn)	5.365	1.040	5,6	1.018	1.074	1,1	1.416	1.052	1,5	1.387	982	1,4	1.004	1.266	1,3	1.754	1.228	2,2
Alcohol 2-etil-exílico (tn)	6.781	1.185	8,0	1.252	1.470	1,8	1.479	1.438	2,1	1.755	1.539	2,7	738	1.695	1,3	900	1.709	1,5
Metil terbutil éter (MTBE) (tn)	48.504	710	34,4	11.053	564	6,2	26.697	644	17,2	17.085	781	13,4	17.168	1.001	17,2	13.437	881	11,8
Propilenglicol (tn)	3.824	1.614	6,2	974	1.596	1,6	465	1.655	0,8	953	1.525	1,5	1.029	1.542	1,6	1.129	1.472	1,7
Fenol (tn)	14.144	1.195	16,9	3.228	1.416	4,6	2.878	1.349	3,9	3.671	1.474	5,4	2.245	1.625	3,6	4.758	1.557	7,4
Acetato de etilo (tn)	8.451	990	8,4	2.059	1.030	2,1	1.822	1.053	1,9	2.047	1.070	2,2	2.013	1.175	2,4	1.477	1.219	1,8
Acetato de vinilo (tn)	8.860	1.119	9,9	1.510	1.043	1,6	2.290	1.034	2,4	2.617	1.049	2,7	1.691	1.011	1,7	2.444	1.189	2,9
Los demás ésteres de ácido acético (tn)	2.659	1.759	4,7	649	1.692	1,1	769	1.846	1,4	736	1.703	1,3	617	1.722	1,1	386	1.898	0,7
Ácidos monocarboxílicos acíclicos no saturados (tn)	8.026	1.977	15,9	2.325	1.825	4,2	3.137	1.792	5,6	1.923	2.021	3,9	2.054	1.814	3,7	1.749	2.174	3,8
Anhidrido ftálico (tn)	3.921	1.137	4,5	869	1.304	1,1	991	1.260	1,2	863	1.399	1,2	979	1.462	1,4	1.274	1.387	1,8

IMPORTACIÓN DE LOS PRINCIPALES PRODUCTOS CLASIFICADOS DE ACUERDO CON LA CIU
Cuarto Trimestre 2007

INDUSTRIA QUÍMICA Valor en millones de US\$ cif													CLAVE 350					
Principales productos	2006						2007											
	Año			IV trimestre			I trimestre			II trimestre			III trimestre			IV trimestre		
	Cantidad	Precio	Valor	Cantidad	Precio	Valor	Cantidad	Precio	Valor	Cantidad	Precio	Valor	Cantidad	Precio	Valor	Cantidad	Precio	Valor
	(US\$)			(US\$)			(US\$)			(US\$)			(US\$)			(US\$)		
Ácido cítrico (tn)	8.140	909	7,4	1.702	921	1,6	2.153	901	1,9	2.870	927	2,7	3.086	963	3,0	2.282	1.023	2,3
Lisina y sus ésteres; sales de estos productos (tn)	8.473	1.289	10,9	1.955	1.359	2,7	2.804	1.370	3,8	2.793	1.445	4,0	2.632	1.247	3,3	2.250	1.370	3,1
Los demás aminoácidos y sus ésteres (tn)	2.054	1.963	4,0	390	1.998	0,8	758	1.742	1,3	1.000	1.515	1,5	558	2.337	1,3	933	1.743	1,6
Lecitina, colina y sus sales (tn)	8.887	637	5,7	2.290	619	1,4	2.161	606	1,3	2.070	725	1,5	2.184	662	1,4	2.520	597	1,5
Amidas cíclicas y sus derivados (tn)	629	14.002	8,8	173	13.439	2,3	183	16.216	3,0	194	13.375	2,6	179	13.564	2,4	189	14.226	2,7
Isocianato (tn)	9.375	2.662	25,0	2.605	2.644	6,9	2.358	2.863	6,8	2.128	3.056	6,5	2.405	3.109	7,5	2.721	3.253	8,9
Ditiocarbonato, tiocarbamato y ditiocarbamato (tn)	5.638	1.542	8,7	1.600	1.754	2,8	2.036	1.811	3,7	1.545	1.899	2,9	1.439	1.934	2,8	1.482	2.282	3,4
Metionina (tn)	4.762	2.322	11,1	1.080	2.288	2,5	1.690	2.286	3,9	1.167	2.253	2,6	1.482	2.321	3,4	1.084	2.257	2,4
Compuestos heterocíclicos con heteroatomo de oxígeno (tn)	1.035	7.872	8,1	157	8.369	1,3	215	7.926	1,7	335	8.406	2,8	583	6.160	3,6	253	12.043	3,0
Los demás compuestos heterocíclicos (nitrógeno) (tn)	4.190	3.669	15,4	1.396	2.726	3,8	1.141	4.188	4,8	847	6.577	5,6	1.183	5.308	6,3	1.404	3.750	5,3
Ácido nucleico y sus sales; los demás compuestos heterocíclicos (tn)	1.614	6.074	9,8	441	5.120	2,3	477	7.153	3,4	435	7.113	3,1	196	15.551	3,0	144	14.386	2,1
Vitamina C y sus derivados (tn)	1.494	3.457	5,2	332	2.867	1,0	505	3.391	1,7	466	3.272	1,5	309	4.791	1,5	438	4.929	2,2
Vitamina E y sus derivados (tn)	1.084	4.730	5,1	267	4.658	1,2	302	4.712	1,4	336	5.186	1,7	144	6.569	0,9	219	4.980	1,1
Las demás vitaminas y sus derivados (tn)	876	9.770	8,6	217	7.641	1,7	284	8.500	2,4	293	9.093	2,7	150	15.206	2,3	194	18.082	3,5
Antibióticos (tn)	745	30.501	22,7	91	51.479	4,7	226	29.222	6,6	203	36.699	7,4	225	35.118	7,9	153	33.584	5,1
Urea, incluso en disolución acuosa (tn)	431.377	271	116,8	130.963	265	34,7	54.483	360	19,6	83.316	368	30,6	157.214	359	56,4	162.989	388	63,3
Nitrato de amonio (tn)	25.524	295	7,5	12.108	268	3,2	3.850	269	1,0	17.856	324	5,8	14.403	301	4,3	10.627	314	3,3
Sales dobles y mezclas entre sí de nitrato de calcio y nitrato de amonio (tn)	49.177	240	11,8	4.079	244	1,0	16.497	247	4,1	19.195	262	5,0	27.154	264	7,2	3.664	303	1,1
Superfosfato (tn)	127.438	230	29,3	24.524	247	6,1	34.756	251	8,7	45.424	321	14,6	86.056	427	36,7	14.853	431	6,4
Fosfato diamónico (tn)	92.380	298	27,5	21.140	303	6,4	9.242	368	3,4	18.822	441	8,3	53.884	481	25,9	14.332	507	7,3
Fosfato monoamónico (tn)	79.511	306	24,3	3.859	410	1,6	7.969	388	3,1	30.947	461	14,3	38.544	482	18,6	14.968	519	7,8
Los demás abonos minerales o químicos potásicos (tn)	52.578	193	10,2	6.948	211	1,5	4.443	203	0,9	23.527	208	4,9	22.760	212	4,8	6.586	224	1,5
Materias colorantes de origen animal o vegetal (tn)	660	21.109	13,9	126	33.882	4,3	36	67.530	2,4	39	73.750	2,9	26	57.037	1,5	45	32.131	1,4
Las demás materias colorantes orgánicas y sus preparaciones (tn)	2.222	48.021	106,7	585	48.328	28,3	521	50.657	26,4	444	41.039	18,2	437	29.932	13,1	562	43.224	24,3
Pigmentos orgánicos y sus preparaciones (tn)	1.116	6.780	7,6	323	6.914	2,2	466	6.289	2,9	328	6.557	2,1	280	7.570	2,1	327	8.439	2,8
Pigmentos base de dióxido de titanio (tn)	10.709	2.210	23,7	2.649	2.373	6,3	2.915	2.384	6,9	2.418	2.234	5,4	2.799	2.239	6,3	3.557	2.284	8,1
Preparaciones base de dióxido de titanio (tn)	2.436	2.016	4,9	540	1.991	1,1	502	2.118	1,1	551	2.186	1,2	517	2.233	1,2	466	2.358	1,1

IMPORTACIÓN DE LOS PRINCIPALES PRODUCTOS CLASIFICADOS DE ACUERDO CON LA CIU
Cuarto Trimestre 2007

Principales productos	CLAVE 350			INDUSTRIA QUÍMICA Valor en millones de US\$ cif																	
				2006									2007								
	Año			IV trimestre			I trimestre			II trimestre			III trimestre			IV trimestre					
	Cantidad	Precio	Valor	Cantidad	Precio	Valor	Cantidad	Precio	Valor	Cantidad	Precio	Valor	Cantidad	Precio	Valor	Cantidad	Precio	Valor			
(US\$)			(US\$)			(US\$)			(US\$)			(US\$)			(US\$)						
Pigmentos, composiciones vitrificables y similares (tn)	7.066	1.201	8,5	1.357	1.301	1,8	1.571	1.357	2,1	1.530	1.346	2,1	1.939	1.257	2,4	1.197	1.306	1,6			
Las demás materias colorantes y las demás preparaciones (tn)	4.564	2.535	11,6	1.169	2.675	3,1	1.320	2.665	3,5	1.332	2.503	3,3	1.419	2.375	3,4	1.150	3.055	3,5			
Enzimas (tn)	1.104	10.610	11,7	284	8.987	2,6	383	12.148	4,6	218	10.154	2,2	239	8.838	2,1	320	9.064	2,9			
Insecticida (tn)	6.059	6.056	36,7	2.022	5.494	11,1	1.121	5.469	6,1	747	10.273	7,7	1.995	8.652	17,3	2.081	7.458	15,5			
Fungicida (tn)	4.649	11.135	51,8	979	16.683	16,3	984	8.876	8,7	1.156	9.981	11,5	1.529	10.920	16,7	839	15.202	12,7			
Herbicidas, inhibidores de germinación y reguladores de crecimiento de las plantas (tn)	9.295	6.045	56,2	1.365	5.954	8,1	1.445	4.953	7,2	3.008	6.351	19,1	2.629	8.994	23,7	1.657	5.094	8,4			
Desinfectante (tn)	5.620	1.265	7,1	1.002	1.388	1,4	1.324	1.426	1,9	2.232	1.162	2,6	1.691	1.425	2,4	1.119	1.451	1,6			
Los demás pesticidas (tn)	1.107	7.217	8,0	196	9.130	1,8	284	4.604	1,3	326	5.510	1,8	196	10.137	2,0	350	7.222	2,5			
Polietileno de densidad inferior a 0,94 (tn)	104.927	1.371	143,8	25.411	1.439	36,6	29.133	1.398	40,7	36.790	1.409	51,8	35.782	1.483	53,1	32.018	1.551	49,6			
Polietileno de densidad superior o igual a 0,94 (tn)	155.051	1.381	214,2	34.976	1.439	50,3	39.803	1.395	55,5	39.517	1.455	57,5	31.763	1.545	49,1	33.800	1.587	53,6			
Copolímero de etileno y acetato de vinilo (tn)	2.805	2.088	5,9	576	2.390	1,4	640	2.290	1,5	517	2.399	1,2	668	2.208	1,5	761	2.666	2,0			
Los demás polímeros de etileno, formas primarias (tn)	2.780	2.018	5,6	423	2.248	1,0	1.114	1.883	2,1	1.931	1.764	3,4	1.142	2.000	2,3	1.329	2.295	3,1			
Polipropileno, en formas primarias (tn)	14.892	1.297	19,3	2.491	1.413	3,5	3.087	1.354	4,2	4.418	1.407	6,2	7.192	1.444	10,4	3.324	1.542	5,1			
Copolímero de propileno, en formas primarias (tn)	7.272	1.548	11,3	1.695	1.651	2,8	2.271	1.625	3,7	2.145	1.657	3,6	2.314	1.726	4,0	2.067	1.734	3,6			
Poliestireno expandible, en formas primarias (tn)	3.364	1.624	5,5	780	1.719	1,3	1.193	1.732	2,1	644	1.811	1,2	903	1.829	1,7	2.848	1.905	5,4			
Copolímero de acrilonitrilo-butadieno-estireno (ABS), en formas primarias (tn)	2.903	1.717	5,0	700	1.708	1,2	923	1.653	1,5	757	1.613	1,2	585	1.890	1,1	1.080	1.864	2,0			
Poliestireno de alto impacto, en formas primarias (tn)	12.019	1.463	17,6	3.147	1.541	4,8	4.000	1.542	6,2	3.408	1.539	5,2	2.945	1.637	4,8	4.021	1.693	6,8			
Los demás poliestireno, en formas primarias (tn)	8.255	1.466	12,1	2.047	1.572	3,2	1.952	1.584	3,1	2.117	1.623	3,4	2.558	1.710	4,4	3.255	1.662	5,4			
Policloruro de vinilo grado suspensión, sin mezclar con otras sustancias (tn)	70.212	934	65,6	17.146	978	16,8	14.509	879	12,7	17.000	981	16,7	20.591	1.074	22,1	18.212	1.125	20,5			
Los demás policloruros de vinilo (tn)	5.834	1.317	7,7	988	1.359	1,3	1.723	1.411	2,4	1.916	1.390	2,7	2.035	1.475	3,0	2.337	1.613	3,8			
Polímero acrílico, en formas primarias (tn)	25.684	2.075	53,3	7.150	2.013	14,4	8.831	1.962	17,3	5.919	1.963	11,6	6.078	1.965	11,9	8.670	2.103	18,2			
Polipropilenglicol (tn)	5.671	1.972	11,2	1.755	1.925	3,4	1.271	1.902	2,4	1.218	1.917	2,3	1.357	1.885	2,6	1.230	1.841	2,3			
Los demás poliésteres, en formas primarias (tn)	6.857	2.169	14,9	1.928	2.280	4,4	1.938	2.231	4,3	2.289	2.209	5,1	1.894	2.331	4,4	1.799	2.377	4,3			
Resina epóxica (tn)	4.106	3.206	13,2	1.019	3.427	3,5	1.056	3.435	3,6	1.175	3.378	4,0	1.085	3.443	3,7	668	3.860	2,6			
Policarbonato (tn)	1.273	3.158	4,0	348	3.363	1,2	407	3.153	1,3	479	3.310	1,6	780	3.314	2,6	994	3.129	3,1			
Resina PET (Politereftalato de etileno) (tn)	55.983	1.341	75,1	14.829	1.423	21,1	16.460	1.326	21,8	13.000	1.382	18,0	15.924	1.401	22,3	20.618	1.402	28,9			

IMPORTACIÓN DE LOS PRINCIPALES PRODUCTOS CLASIFICADOS DE ACUERDO CON LA CIU
Cuarto Trimestre 2007

INDUSTRIA QUÍMICA Valor en millones de US\$ cif												CLAVE 350						
Principales productos	2006						2007											
	Año			IV trimestre			I trimestre			II trimestre			III trimestre			IV trimestre		
	Cantidad	Precio	Valor	Cantidad	Precio	Valor	Cantidad	Precio	Valor	Cantidad	Precio	Valor	Cantidad	Precio	Valor	Cantidad	Precio	Valor
(US\$)			(US\$)			(US\$)			(US\$)			(US\$)			(US\$)			
Otras resinas de poliéster (tn)	3.542	2.507	8,9	917	2.499	2,3	791	2.695	2,1	881	2.708	2,4	847	2.901	2,5	835	2.854	2,4
Poliamida, en formas primarias (tn)	3.917	2.873	11,3	956	2.930	2,8	1.298	2.883	3,7	1.162	3.139	3,6	1.344	2.942	4,0	1.063	2.948	3,1
Poliuretano, en formas primarias (tn)	3.973	3.606	14,3	1.116	3.489	3,9	1.065	3.778	4,0	1.362	3.760	5,1	1.253	3.884	4,9	1.480	3.782	5,6
Silicona, en forma primaria (tn)	2.699	4.028	10,9	593	4.643	2,8	630	4.267	2,7	538	4.771	2,6	625	4.721	3,0	716	4.225	3,0
Éter de celulosa (tn)	1.265	4.882	6,2	330	4.756	1,6	418	4.490	1,9	272	4.630	1,3	449	4.782	2,1	525	4.532	2,4
Látex de caucho sintético (tn)	6.047	1.016	6,1	913	1.207	1,1	733	1.162	0,9	620	1.192	0,7	1.215	1.050	1,3	1.176	1.162	1,4
Caucho sintético polibutadieno-estireno (SBR) (tn)	11.135	1.582	17,6	2.232	1.767	3,9	2.874	1.725	5,0	3.773	1.644	6,2	2.828	1.767	5,0	2.054	1.889	3,9
Caucho sintético butadieno (BR) (tn)	5.695	1.950	11,1	1.103	2.076	2,3	1.430	2.132	3,0	1.650	2.089	3,4	1.674	2.175	3,6	679	2.143	1,5
Hilado de filamento continuo de poliamidas (tn)	4.624	4.601	21,3	1.319	4.515	6,0	1.161	4.475	5,2	1.142	4.540	5,2	1.120	4.644	5,2	1.025	4.672	4,8
Hilado de filamento continuo de poliéster (tn)	3.497	2.718	9,5	581	3.001	1,7	1.004	2.752	2,8	603	3.351	2,0	898	2.961	2,7	879	3.045	2,7
Cable de fibra acrílica discontinua (tn)	3.872	2.306	8,9	918	2.450	2,2	1.110	2.427	2,7	1.217	2.465	3,0	1.143	2.529	2,9	892	2.595	2,3
Mecha de rayón para filtro de cigarrillo (tn)	1.795	4.005	7,2	394	4.039	1,6	589	4.135	2,4	502	4.185	2,1	455	4.162	1,9	558	4.183	2,3
Fibra discontinua de poliéster (tn)	8.285	1.473	12,2	1.965	1.568	3,1	2.140	1.512	3,2	2.586	1.555	4,0	3.440	1.551	5,3	2.829	1.645	4,7
Químicos preparados																		
Medicamentos de uso humano para la venta al por menor (tn)	14.783	21.379	316,0	3.385	21.455	72,6	3.263	24.532	80,0	3.498	29.772	104,2	3.217	29.285	94,2	4.848	21.109	102,3
Medicamentos de uso humano no acondicionados para la venta al por menor (tn)	210	21.156	4,4	55	20.225	1,1	113	15.956	1,8	49	26.055	1,3	34	43.247	1,5	56	23.781	1,3
Vacunas de uso humano (kgn)	57.301	335	19,2	8.819	333	2,9	45.610	304	13,9	14.540	308	4,5	16.022	551	8,8	7.141	469	3,3
Medicamentos de uso veterinario (tn)	1.363	13.161	17,9	266	13.671	3,6	448	12.703	5,7	371	13.679	5,1	621	13.022	8,1	533	11.161	6,0
Vacunas de uso veterinario (kgn)	165.014	159	26,3	44.853	165	7,4	38.150	192	7,3	32.463	300	9,7	43.660	265	11,5	37.416	315	11,8
Suero con anticuerpos y demás fracciones de la sangre, para uso humano (kgn)	43.429	277	12,0	12.418	260	3,2	26.951	142	3,8	13.824	295	4,1	27.099	298	8,1	15.193	532	8,1
Carbono (negro de humo) (tn)	17.538	903	15,8	3.727	989	3,7	3.946	902	3,6	4.726	840	4,0	4.210	912	3,8	4.060	995	4,0
Mucilagos y espesativos derivados de los vegetales (tn)	1.576	3.901	6,1	430	3.693	1,6	328	5.316	1,7	707	4.260	3,0	649	3.878	2,5	338	4.210	1,4
Reactivos de diagnóstico y preparaciones opacificantes (kgn)	95.586	65	6,2	18.726	59	1,1	15.152	76	1,1	25.539	73	1,9	14.480	87	1,3	30.123	77	2,3
Preparaciones químicas anticonceptivas, a base de hormonas (kgn)	52.223	264	13,8	12.582	266	3,4	5.962	319	1,9	12.559	229	2,9	15.625	276	4,3	7.864	337	2,6
Pintura (tn)	6.665	2.541	16,9	1.660	2.939	4,9	1.701	2.985	5,1	1.696	2.909	4,9	1.505	3.475	5,2	2.184	3.009	6,6
Barniz (tn)	3.190	3.443	11,0	894	3.542	3,2	822	3.656	3,0	928	3.577	3,3	972	3.868	3,8	983	3.780	3,7
Masilla, cementos de resina; plastes para pinturas (tn)	4.075	4.038	16,5	935	4.343	4,1	1.170	4.080	4,8	1.034	4.248	4,4	1.169	3.845	4,5	1.438	3.060	4,4

IMPORTACIÓN DE LOS PRINCIPALES PRODUCTOS CLASIFICADOS DE ACUERDO CON LA CIU
Cuarto Trimestre 2007

Principales productos	CLAVE 350			INDUSTRIA QUÍMICA Valor en millones de US\$ cif														
				2006						2007								
	Año			IV trimestre			I trimestre			II trimestre			III trimestre			IV trimestre		
	Cantidad	Precio	Valor	Cantidad	Precio	Valor	Cantidad	Precio	Valor	Cantidad	Precio	Valor	Cantidad	Precio	Valor	Cantidad	Precio	Valor
	(US\$)			(US\$)			(US\$)			(US\$)			(US\$)			(US\$)		
Tinta de imprimir (tn)	5.762	7.265	41,9	1.215	8.137	9,9	1.382	7.053	9,7	1.508	7.098	10,7	1.398	7.519	10,5	1.511	7.198	10,9
Mezcla de sustancias odoríferas del tipo utilizado en la industria alimentaria (tn)	2.358	11.102	26,2	619	10.208	6,3	675	10.745	7,2	607	12.864	7,8	682	11.692	8,0	698	11.246	7,9
Las demás mezclas de sustancias odoríferas (tn)	969	17.668	17,1	227	16.423	3,7	294	14.992	4,4	241	19.920	4,8	253	18.247	4,6	294	16.741	4,9
Perfume y agua de tocador (tn)	2.438	15.989	39,0	601	15.951	9,6	572	16.662	9,5	573	18.055	10,3	683	18.544	12,7	603	16.797	10,1
Preparaciones para el maquillaje de los labios (tn)	591	10.144	6,0	157	10.046	1,6	151	11.175	1,7	152	15.358	2,3	144	13.853	2,0	144	15.033	2,2
Preparaciones para el maquillaje de los ojos (tn)	555	14.679	8,1	107	15.372	1,6	154	12.980	2,0	113	17.520	2,0	133	18.217	2,4	121	17.742	2,1
Las demás preparaciones para maquillaje (tn)	5.455	8.867	48,4	1.312	9.799	12,9	1.237	10.001	12,4	1.386	10.133	14,0	1.712	10.202	17,5	1.582	10.409	16,5
Champú (tn)	11.886	1.723	20,5	3.218	1.579	5,1	4.488	1.128	5,1	4.436	1.682	7,5	3.135	1.840	5,8	4.024	1.857	7,5
Las demás preparaciones capilares (tn)	10.357	2.955	30,6	2.761	2.672	7,4	2.956	2.725	8,1	3.367	2.915	9,8	2.432	3.550	8,6	3.314	3.391	11,2
Dentífrico (tn)	9.512	2.846	27,1	2.458	3.023	7,4	2.044	2.838	5,8	2.590	2.876	7,4	2.528	3.011	7,6	1.929	3.257	6,3
Preparaciones para afeitar y demás preparaciones para el baño (tn)	6.018	3.628	21,8	1.636	3.748	6,1	1.628	3.403	5,5	1.573	3.923	6,2	1.923	3.867	7,4	2.057	3.665	7,5
Desodorantes (tn)	5.895	6.236	36,8	1.654	6.119	10,1	1.552	6.488	10,1	1.136	6.958	7,9	1.697	6.327	10,7	1.840	6.543	12,0
Jabón de tocador (tn)	8.207	1.427	11,7	1.822	1.577	2,9	2.611	1.544	4,0	1.998	1.689	3,4	2.237	1.791	4,0	2.460	1.966	4,8
Los demás jabones y similares (tn)	2.401	2.149	5,2	657	2.222	1,5	651	2.070	1,3	491	2.456	1,2	631	2.465	1,6	528	2.477	1,3
Productos orgánicos tensoactivos, de carácter aniónico (tn)	9.611	1.413	13,6	2.305	1.401	3,2	2.383	1.348	3,2	2.141	1.425	3,1	2.129	1.451	3,1	2.173	1.496	3,2
Productos orgánicos tensoactivos, de carácter no iónico (tn)	4.628	2.005	9,3	1.216	2.031	2,5	1.068	2.094	2,2	1.248	2.164	2,7	1.122	2.052	2,3	1.327	2.266	3,0
Preparaciones tensoactivas y demás preparaciones para lavar (tn)	37.928	1.249	47,4	9.554	1.301	12,4	10.323	1.339	13,8	10.727	1.355	14,5	11.560	1.356	15,7	11.313	1.291	14,6
Cera artificial y cera preparada (tn)	2.924	2.286	6,7	716	2.348	1,7	922	2.359	2,2	819	2.550	2,1	709	2.566	1,8	625	2.928	1,8
Velas, cirios y artículos similares (tn)	2.005	2.503	5,0	715	2.361	1,7	388	2.592	1,0	362	2.460	0,9	487	2.667	1,3	605	2.777	1,7
Gelatina (tn)	2.118	4.108	8,7	469	3.977	1,9	470	3.817	1,8	555	3.916	2,2	495	3.887	1,9	520	3.778	2,0
Dextrina y demás almidones y féculas modificadas (tn)	19.110	584	11,2	5.049	623	3,1	4.842	646	3,1	4.137	724	3,0	4.879	746	3,6	5.418	676	3,7
Adhesivos para la venta al por menor (tn)	1.730	4.392	7,6	696	3.938	2,7	569	4.530	2,6	403	4.694	1,9	502	4.097	2,1	926	3.773	3,5
Adhesivos a base de materias plásticas o de caucho (tn)	5.811	2.704	15,7	1.468	2.555	3,7	1.715	2.688	4,6	1.219	2.896	3,5	1.428	2.927	4,2	1.804	2.808	5,1
Placas para rayos X (miles de m ²)	1.850	4.510	8,3	487	4.716	2,3	386	5.013	1,9	446	5.096	2,3	464	4.176	1,9	429	4.634	2,0
Placas y películas planas, con un lado al menos superior a 255 mm (miles de m ²)	1.398	5.666	7,9	826	1.782	1,5	180	9.418	1,7	582	4.084	2,4	261	11.172	2,9	2.097	1.225	2,6
Placas metálicas para la preparación de clisé (miles de m ²)	1.625	4.562	7,4	409	4.159	1,7	167	6.012	1,0	403	5.942	2,4	320	5.430	1,7	1.077	1.743	1,9

IMPORTACIÓN DE LOS PRINCIPALES PRODUCTOS CLASIFICADOS DE ACUERDO CON LA CIU
Cuarto Trimestre 2007

INDUSTRIA QUÍMICA															CLAVE 350			
Valor en millones de US\$ cif																		
Principales productos	2006						2007											
	Año			IV trimestre			I trimestre			II trimestre			III trimestre			IV trimestre		
	Cantidad	Precio	Valor	Cantidad	Precio	Valor	Cantidad	Precio	Valor	Cantidad	Precio	Valor	Cantidad	Precio	Valor	Cantidad	Precio	Valor
(US\$)			(US\$)			(US\$)			(US\$)			(US\$)			(US\$)			
Papel, cartón y textiles, fotográficos, sensibilizados, sin impresión (tn)	1.433	5.632	8,1	392	6.060	2,4	310	6.060	1,9	345	5.290	1,8	1.156	1.937	2,2	353	5.562	2,0
Productos y preparaciones químicas para uso fotográfico (tn)	1.818	9.369	17,0	469	8.949	4,2	368	10.265	3,8	450	9.782	4,4	352	10.448	3,7	391	9.507	3,7
Aditivo para aceite lubricante, que contenga aceite de petróleo (tn)	8.758	2.439	21,4	2.250	2.652	6,0	2.352	2.656	6,2	2.343	2.826	6,6	1.986	2.857	5,7	2.011	2.891	5,8
Preparaciones antioxidantes y demás estabilizantes compuesto para caucho a plástico (tn)	2.714	2.659	7,2	633	2.765	1,8	652	3.033	2,0	660	3.070	2,0	795	2.935	2,3	630	3.593	2,3
Iniciadores y aceleradores de reacción y preparaciones catalíticas (tn)	4.368	10.734	46,9	1.245	6.171	7,7	1.444	3.006	4,3	1.166	8.158	9,5	1.511	8.941	13,5	1.375	11.944	16,4
Preparaciones anticongelantes (tn)	2.330	1.738	4,0	424	1.779	0,8	784	1.802	1,4	445	2.148	1,0	947	1.921	1,8	693	1.877	1,3
Reactivos de diagnóstico o de laboratorio sobre cualquier soporte (tn)	1.138	41.784	47,6	378	33.427	12,6	340	39.706	13,5	291	48.198	14,0	265	55.015	14,6	279	53.915	15,0
Preparaciones para la concentración de mineral (tn)	15.408	4.047	62,4	3.751	4.810	18,0	3.426	3.646	12,5	2.482	4.251	10,6	3.314	4.276	14,2	3.975	4.044	16,1
Preparaciones de la industria química n. e. p. (tn)	225.194	179	40,2	65.632	151	9,9	66.769	173	11,6	66.925	198	13,3	66.983	181	12,1	67.358	188	12,7
Discos, cintas y dispositivos de almacenamiento (miles de unidades)	269.306	210	56,7	63.855	237	15,2	76.617	154	11,8	58.412	155	9,1	68.580	146	10,0	49.531	158	7,8
Petróleo y derivados																		
Gasolina para motor de vehículo terrestre (tn)	546.838	755	413,1	182.664	641	117,1	109.655	648	71,1	168.595	873	147,1	226.459	852	193,0	241.395	877	211,6
Combustible para motor a reacción (tn)	93.895	679	63,8	29.367	620	18,2	13.036	619	8,1	80.061	715	57,2	98.870	755	74,6	93.148	846	78,8
Espíritu de petróleo (tn)	14.529	751	10,9	1.450	765	1,1	3.286	743	2,4	3.649	773	2,8	2.470	819	2,0	2.924	869	2,5
Gas Oil y diésel Oil (petróleo diésel) (tn)	2.264.789	675	1.529,6	609.367	606	369,0	630.661	613	386,9	1.138.219	679	772,8	1.621.089	713	1.155,6	1.448.714	811	1.174,4
Hidrocarburos acídicos (tn)	33.421	487	16,3	4.816	484	2,3	625	1.212	0,8	382	1.359	0,5	333	1.518	0,5	353	1.755	0,6
Aceite básico para la fabricación de aceite lubricante (tn)	94.583	925	87,5	27.867	1.004	28,0	19.550	934	18,3	22.595	974	22,0	21.524	968	20,8	17.520	982	17,2
Aceite lubricante terminado (tn)	31.727	1.685	53,5	6.686	1.861	12,4	9.096	1.816	16,5	10.024	1.744	17,5	8.145	1.796	14,6	8.166	1.815	14,8
Grasa lubricante (tn)	3.480	3.006	10,5	826	3.440	2,8	1.005	3.086	3,1	1.094	3.153	3,4	776	3.344	2,6	637	3.349	2,1
Los demás aceites destilados de petróleo (tn)	41.392	850	35,2	9.271	913	8,5	13.556	895	12,1	33.730	589	19,9	10.033	947	9,5	24.042	744	17,9
Gas propano, licuado (tn)	509.077	565	287,8	107.581	527	56,7	104.543	505	52,8	173.481	620	107,6	217.986	676	147,3	147.693	785	115,9
Gas butano, licuado (tn)	98.821	548	54,1	31.359	510	16,0	36.738	479	17,6	41.116	575	23,7	79.365	637	50,5	40.118	731	29,3
Los demás gases licuados (tn)	62.369	553	34,5	10.481	552	5,8	10.809	536	5,8	23.291	554	12,9	59.071	581	34,3	51.346	674	34,6
Parafina sólida (tn)	13.073	1.060	13,9	2.411	1.072	2,6	3.031	1.017	3,1	3.132	1.076	3,4	2.866	1.091	3,1	2.156	1.207	2,6
Mezcla bituminosa de asfalto, de betún natural (tn)	31.217	473	14,8	130	880	0,1	173	1.000	0,2	28.790	321	9,2	109	835	0,1	60	1.342	0,1
Preparaciones lubricantes, que contenga un porcentaje superior o igual a 70% de aceite de petróleo (tn)	4.790	3.613	17,3	1.333	3.887	5,2	1.402	3.944	5,5	1.433	3.630	5,2	1.379	3.996	5,5	1.075	3.991	4,3

IMPORTACIÓN DE LOS PRINCIPALES PRODUCTOS CLASIFICADOS DE ACUERDO CON LA CIU
Cuarto Trimestre 2007

Principales productos	CLAVE 350			INDUSTRIA QUÍMICA Valor en millones de US\$ cif														
	2006						2007											
	Año			IV trimestre			I trimestre			II trimestre			III trimestre			IV trimestre		
	Cantidad	Precio	Valor	Cantidad	Precio	Valor	Cantidad	Precio	Valor	Cantidad	Precio	Valor	Cantidad	Precio	Valor	Cantidad	Precio	Valor
(US\$)			(US\$)			(US\$)			(US\$)			(US\$)			(US\$)			
Coque de petróleo (tn)	354.285	67	23,7	84.917	80	6,8	91.936	76	7,0	54.601	108	5,9	127.797	100	12,8	76.902	106	8,1
Caucho																		
Caucho mezclado sin vulcanizar, en formas primarias (tn)	3.348	2.056	6,9	1.136	1.444	1,6	562	2.717	1,5	688	2.908	2,0	885	2.637	2,3	761	2.719	2,1
Tubos de caucho vulcanizado sin endurecer (tn)	2.010	8.809	17,7	475	9.359	4,4	655	8.832	5,8	641	10.942	7,0	562	9.459	5,3	2.633	2.705	7,1
Correas transportadoras, de caucho vulcanizado (tn)	4.094	5.111	20,9	1.252	5.982	7,5	1.277	5.029	6,4	2.417	6.748	16,3	1.408	4.828	6,8	1.733	4.998	8,7
Correas de transmisión, de caucho vulcanizado (tn)	930	13.880	12,9	237	14.642	3,5	174	20.297	3,5	249	14.353	3,6	206	15.952	3,3	260	16.175	4,2
Neumáticos de automóvil, nuevos de caucho (miles de unidades)	868	30.138	26,2	216	30.840	6,7	296	29.922	8,8	298	31.511	9,4	280	32.733	9,2	329	29.215	9,6
Neumáticos para autobús, camión y camioneta, nuevos de caucho (unidades)	625.748	142	88,9	123.750	159	19,7	202.147	122	24,8	189.060	135	25,5	240.339	134	32,3	218.232	144	31,4
Neumáticos para vehículo todo terreno, nuevos de caucho (unidades)	57.450	2.331	133,9	15.938	2.323	37,0	(508.073)	(78)	39,6	14.936	2.733	40,8	44.548	1.023	45,6	12.663	3.501	44,3
Los demás neumáticos, nuevos de caucho (miles de unidades)	634	47.889	30,4	165	42.731	7,0	128	31.269	4,0	188	23.116	4,3	122	37.544	4,6	84	71.467	6,0
Protectores, bandajes y bandas de rodadura, de caucho (tn)	4.275	2.556	10,9	840	2.620	2,2	1.043	2.694	2,8	1.172	2.729	3,2	968	2.789	2,7	1.022	2.861	2,9
Guantes de caucho vulcanizado sin endurecer (tn)	3.564	4.099	14,6	697	4.738	3,3	884	4.435	3,9	877	4.668	4,1	866	4.944	4,3	1.174	4.826	5,7
Artículos para uso técnico, de caucho vulcanizado sin endurecer (tn)	932	12.597	11,7	202	14.361	2,9	159	18.130	2,9	150	19.031	2,9	160	18.377	2,9	212	15.789	3,3
Juntas o empaquetaduras, de caucho vulcanizado sin endurecer (tn)	339	23.671	8,0	91	23.936	2,2	162	14.405	2,3	134	19.223	2,6	98	28.786	2,8	143	22.202	3,2
Las demás manufacturas, de caucho vulcanizado sin endurecer (tn)	1.703	5.222	8,9	471	5.364	2,5	518	4.464	2,3	601	4.757	2,9	522	5.773	3,0	431	6.117	2,6
Calzado de deporte, con suela y parte superior de caucho o plástico (miles de pares)	4.303	9.231	39,7	1.213	8.268	10,0	990	9.252	9,2	638	11.086	7,1	1.355	9.624	13,0	821	9.884	8,1
Calzado con suela y parte superior de caucho o plástico (miles de pares)	27.370	3.815	104,4	9.337	2.943	27,5	6.533	6.319	41,3	2.788	5.116	14,3	10.542	3.700	39,0	8.125	2.770	22,5
Calzado de deporte, con suela de caucho o plástico y parte superior de material textil (miles de pares)	1.258	7.547	9,5	232	7.711	1,8	575	6.526	3,8	204	9.530	1,9	599	8.992	5,4	538	6.677	3,6
Los demás calzados con suela de caucho o de plástico (miles de pares)	8.451	2.512	21,2	2.259	2.266	5,1	3.044	3.008	9,2	2.214	2.085	4,6	3.462	3.490	12,1	1.960	2.980	5,8
Plástico																		
Monofilamentos, barras, varillas y perfiles, de plástico (tn)	2.404	4.881	11,7	638	5.161	3,3	569	4.523	2,6	644	4.929	3,2	529	5.377	2,8	595	5.228	3,1
Tripa artificial de celulosa regenerada (celofán) (tn)	874	9.973	8,7	254	10.385	2,6	219	11.256	2,5	221	11.890	2,6	204	12.613	2,6	237	11.892	2,8
Tubos rígidos, de plástico (tn)	1.717	5.705	9,8	488	4.237	2,1	505	4.489	2,3	386	3.700	1,4	221	4.742	1,0	495	6.138	3,0

IMPORTACIÓN DE LOS PRINCIPALES PRODUCTOS CLASIFICADOS DE ACUERDO CON LA CIU
Cuarto Trimestre 2007

INDUSTRIA QUÍMICA Valor en millones de US\$ cif												CLAVE 350						
Principales productos	2006						2007											
	Año			IV trimestre			I trimestre			II trimestre			III trimestre			IV trimestre		
	Cantidad	Precio	Valor	Cantidad	Precio	Valor	Cantidad	Precio	Valor	Cantidad	Precio	Valor	Cantidad	Precio	Valor	Cantidad	Precio	Valor
(US\$)			(US\$)			(US\$)			(US\$)			(US\$)			(US\$)			
Tubos flexibles de materia plástica artificial (tn)	4.023	4.812	19,4	1.127	4.973	5,6	1.104	5.060	5,6	1.044	5.514	5,8	1.074	5.239	5,6	1.185	5.597	6,6
Accesorios de materia plástica artificial para tubería (tn)	2.096	6.743	14,1	554	6.723	3,7	737	6.340	4,7	567	7.355	4,2	600	7.786	4,7	385	9.113	3,5
Revestimiento de PVC para muro y piso (tn)	4.126	1.620	6,7	924	1.600	1,5	1.495	2.151	3,2	1.383	2.085	2,9	1.412	1.847	2,6	1.308	2.047	2,7
Placas, hojas, bandas y demás formas planas, autoadhesivas, de plástico (tn)	10.521	4.725	49,7	2.567	4.972	12,8	2.326	5.491	12,8	2.983	4.795	14,3	2.655	4.858	12,9	2.759	4.975	13,7
Placas, hojas, películas y similares, de polímero de etileno (tn)	15.189	2.694	40,9	4.140	2.714	11,2	3.627	2.822	10,2	3.538	2.781	9,8	3.515	2.908	10,2	4.059	3.087	12,5
Placas, hojas, películas y similares, de propileno (tn)	6.331	2.938	18,6	1.264	3.370	4,3	1.616	2.971	4,8	1.944	2.409	4,7	1.557	3.203	5,0	1.986	3.191	6,3
Placas, hojas, películas, bandas y láminas de PVC (tn)	8.865	2.696	23,9	2.418	2.754	6,7	3.231	2.678	8,7	3.455	2.586	8,9	2.702	2.647	7,2	2.343	2.663	6,2
Placas, hojas, películas y similares, de policarbonato (tn)	1.475	5.587	8,2	328	5.553	1,8	308	5.924	1,8	601	5.866	3,5	399	5.635	2,3	500	5.587	2,8
Placas, hojas, películas y similares, de politereftalato de etileno (tn)	4.233	2.411	10,2	1.179	2.519	3,0	1.395	2.300	3,2	1.123	2.573	2,9	1.132	2.590	2,9	884	2.820	2,5
Placas, hojas, películas y similares, de poliéster (tn)	1.205	5.365	6,5	277	6.496	1,8	303	4.790	1,5	391	4.439	1,7	334	4.743	1,6	350	5.021	1,8
Las demás placas, láminas, hojas y tiras, de plástico (tn)	11.542	4.109	47,4	2.953	4.336	12,8	3.113	4.039	12,6	2.546	4.514	11,5	2.830	4.012	11,4	2.883	4.417	12,7
Cajas, jaulas y artículos similares, de plástico (tn)	3.906	2.831	11,1	961	2.979	2,9	1.167	2.789	3,3	825	3.251	2,7	747	3.304	2,5	1.551	2.799	4,3
Sacos, bolsas y cucuruchos, de polímeros de etileno (tn)	7.236	4.171	30,2	3.046	4.153	12,7	2.872	4.223	12,1	1.113	4.657	5,2	770	4.839	3,7	3.364	4.556	15,3
Sacos, bolsas y cucuruchos, de los demás plásticos (tn)	2.283	4.227	9,7	637	4.259	2,7	718	4.888	3,5	526	5.313	2,8	425	4.240	1,8	527	4.731	2,5
Bombonas, botellas, frascos y artículos similares, de plástico (tn)	3.123	3.771	11,8	1.096	3.130	3,4	667	5.263	3,5	802	3.671	2,9	975	2.868	2,8	1.848	3.354	6,2
Tapones, tapas, cápsulas y demás dispositivos de cierre, de plástico (tn)	3.326	6.394	21,3	737	6.648	4,9	946	6.498	6,1	1.478	3.492	5,2	867	6.659	5,8	817	6.579	5,4
Los demás artículos para el transporte o envasado, de plástico (tn)	3.695	3.958	14,6	1.028	3.706	3,8	1.436	4.026	5,8	860	4.557	3,9	1.037	4.366	4,5	1.251	4.428	5,5
Vajillas y demás artículos para el servicio de mesa, de plástico (tn)	6.530	3.227	21,1	2.140	2.592	5,5	1.317	4.194	5,5	1.257	3.926	4,9	1.979	3.845	7,6	1.703	4.146	7,1
Los demás artículos de uso doméstico, de plástico (tn)	2.761	4.159	11,5	636	4.623	2,9	752	4.235	3,2	702	4.288	3,0	764	4.846	3,7	658	4.902	3,2
Artículos para construcción, de plástico (tn)	3.548	3.429	12,2	986	3.176	3,1	753	4.217	3,2	923	3.845	3,6	1.095	3.422	3,7	1.047	4.531	4,7
Aisladores eléctricos de materia plásticas (tn)	401	12.055	4,8	95	12.297	1,2	118	12.166	1,4	59	14.750	0,9	149	11.568	1,7	147	10.976	1,6
Las demás manufacturas de plástico (tn)	20.615	4.268	88,0	5.433	4.474	24,3	3.798	5.756	21,9	4.092	5.458	22,3	3.962	6.022	23,9	5.686	5.305	30,2
Muebles de plástico (tn)	1.099	3.815	4,2	418	3.481	1,5	285	4.460	1,3	286	4.025	1,2	236	3.830	0,9	418	3.190	1,3
RESTANTES	528,1			130,1			141,0			152,4			206,7			225,2		
TOTAL AGREGACIÓN MAYOR	7.637,6			1.902,2			1.954,1			2.618,8			3.368,4			3.350,2		

IMPORTACIÓN DE LOS PRINCIPALES PRODUCTOS CLASIFICADOS DE ACUERDO CON LA CIU
Cuarto Trimestre 2007

Principales productos	CLAVE 360			INDUSTRIA DE PRODUCTOS MINERALES NO METÁLICOS Valor en millones de US\$ cif														
	2006									2007								
	Año			IV trimestre			I trimestre			II trimestre			III trimestre			IV trimestre		
	Cantidad	Precio	Valor	Cantidad	Precio	Valor	Cantidad	Precio	Valor	Cantidad	Precio	Valor	Cantidad	Precio	Valor	Cantidad	Precio	Valor
(US\$)			(US\$)			(US\$)			(US\$)			(US\$)			(US\$)			
Cerámicos																		
Ladrillos y piezas cerámicas de construcción (tn)	11.635	1.423	16,6	2.544	1.084	2,8	5.851	1.214	7,1	3.154	1.100	3,5	3.458	1.172	4,1	1.977	1.604	3,2
Retortas, crisoles, muflas y demás artículos cerámicos refractarios (tn)	1.658	4.626	7,7	317	5.740	1,8	465	4.496	2,1	447	7.211	3,2	507	5.089	2,6	794	2.878	2,3
Baldosas y similares, sin barniz, de cerámica (miles de m²)	1.059	7.987	8,5	357	6.476	2,3	209	9.422	2,0	426	7.497	3,2	773	6.520	5,0	595	6.360	3,8
Baldosas y cerámicas para pavimentación (miles de m²)	17.108	3.794	64,9	5.059	3.649	18,5	4.106	3.904	16,0	4.007	4.004	16,0	3.546	4.241	15,0	4.023	4.176	16,8
Artículos para uso técnico, de cerámica (tn)	990	5.000	5,0	246	6.843	1,7	196	6.304	1,2	411	4.099	1,7	257	4.730	1,2	253	7.378	1,9
Fregaderos, lavabos, inodoros, bañeras y aparatos fijos, de cerámica (miles de unidades)	524	22.434	11,8	136	22.770	3,1	196	17.111	3,4	214	14.738	3,2	157	21.390	3,4	205	20.302	4,2
Artículos de uso doméstico o de tocador de porcelana (tn)	7.969	1.128	9,0	2.792	1.121	3,1	2.026	1.242	2,5	2.294	1.377	3,2	2.641	1.448	3,8	3.326	1.282	4,3
Artículos de uso doméstico o tocador de cerámica (tn)	16.965	1.133	19,2	4.238	1.229	5,2	3.153	1.192	3,8	2.714	1.149	3,1	3.794	1.190	4,5	3.697	1.181	4,4
Estatuillas y demás objetos de cerámica (tn)	3.181	2.005	6,4	633	4.316	2,7	488	1.793	0,9	551	1.868	1,0	919	1.666	1,5	802	1.837	1,5
Aisladores eléctricos de vidrio, cerámica o similares (tn)	1.995	2.267	4,5	391	3.289	1,3	298	2.590	0,8	248	2.224	0,6	533	2.662	1,4	456	2.513	1,1
Vidrio																		
Vidrio flotado y desbastado o pulido por una o dos caras en placas u hojas (miles de m²)	2.642	3.987	10,5	718	3.125	2,2	689	4.477	3,1	646	4.874	3,1	656	4.172	2,7	492	6.195	3,0
Vidrio de seguridad templado y contraplacado para vehículo (tn)	907	7.937	7,2	233	7.583	1,8	293	7.200	2,1	217	9.065	2,0	399	5.065	2,0	260	8.749	2,3
Objetos de vidrio para el servicio de mesa o de cocina (tn)	22.134	1.455	32,2	5.348	1.403	7,5	3.736	1.343	5,0	4.121	1.594	6,6	10.093	1.079	10,9	6.493	1.357	8,8
Botellas de vidrio para bebidas (tn)	4.550	620	2,8	2.222	672	1,5	1.875	584	1,1	1.953	461	0,9	795	729	0,6	1.738	722	1,3
Frascos de vidrio (tn)	1.746	2.329	4,1	462	2.245	1,0	600	2.288	1,4	350	2.805	1,0	508	2.538	1,3	528	2.765	1,5
Artículos de vidrio y sus manufacturas (tn)	3.052	1.700	5,2	681	1.970	1,3	856	1.700	1,5	632	2.450	1,5	491	2.599	1,3	783	1.812	1,4
Fibra de vidrio y sus manufacturas (tn)	6.313	2.350	14,8	1.703	2.147	3,7	1.894	1.968	3,7	1.772	2.192	3,9	1.657	2.372	3,9	1.690	2.189	3,7
Otros productos minerales no metálicos																		
Cal viva (tn)	285.504	87	24,7	81.663	91	7,4	80.579	92	7,4	53.460	101	5,4	55.752	104	5,8	66.094	103	6,8
Cemento sin pulverizar (clínquer) (tn)	362.678	49	17,7	86.950	48	4,2	136.242	56	7,6	41.474	77	3,2	86.460	64	5,5	173.633	73	12,6
Cemento Portland (tn)	138.431	100	13,9	30.659	111	3,4	55.002	95	5,2	99.712	91	9,1	26.631	104	2,8	59.228	96	5,7
Cemento, morteros y hormigones refractarios (tn)	11.895	774	9,2	3.002	650	2,0	3.124	1.019	3,2	3.219	928	3,0	3.208	765	2,5	3.629	691	2,5

IMPORTACIÓN DE LOS PRINCIPALES PRODUCTOS CLASIFICADOS DE ACUERDO CON LA CIU
Cuarto Trimestre 2007

INDUTRIA DE PRODUCTOS MINERALES NO METÁLICOS Valor en millones de US\$ cif												CLAVE 360						
Principales productos	2006						2007											
	Año			IV trimestre			I trimestre			II trimestre			III trimestre			IV trimestre		
	Cantidad	Precio	Valor	Cantidad	Precio	Valor	Cantidad	Precio	Valor	Cantidad	Precio	Valor	Cantidad	Precio	Valor	Cantidad	Precio	Valor
	(US\$)		(US\$)		(US\$)	(US\$)	(US\$)	(US\$)	(US\$)	(US\$)	(US\$)	(US\$)	(US\$)	(US\$)	(US\$)	(US\$)	(US\$)	(US\$)
Pavimentos de piedra natural y sus manufacturas (tn)	13.977	670	9,4	3.261	704	2,3	3.903	711	2,8	3.215	716	2,3	3.300	685	2,3	4.003	678	2,7
Muelas para moler o desfibrar y artículos similares (tn)	3.373	5.194	17,5	909	5.151	4,7	861	5.453	4,7	829	5.480	4,5	674	6.205	4,2	1.035	6.070	6,3
Abrasivo natural o artificial con soporte textil u otra (tn)	1.537	6.177	9,5	535	4.668	2,5	275	7.529	2,1	318	6.800	2,2	336	7.697	2,6	426	8.086	3,4
Lana de escoria de roca y minerales similares (tn)	6.479	1.117	7,2	1.144	1.343	1,5	1.482	1.213	1,8	1.256	1.483	1,9	1.813	2.099	3,8	2.053	1.325	2,7
Manufacturas de cemento, yeso, asfalto o similares (tn)	88.023	266	23,4	26.557	266	7,1	28.396	258	7,3	23.659	262	6,2	19.955	302	6,0	25.625	312	8,0
RESTANTES			37,8			10,0			12,2			35,8			35,0			17,5
TOTAL AGREGACIÓN MAYOR			400,7			106,6			111,9			131,1			135,6			133,5

IMPORTACIÓN DE LOS PRINCIPALES PRODUCTOS CLASIFICADOS DE ACUERDO CON LA CIU
Cuarto Trimestre 2007

Principales productos	CLAVE 370			INDUSTRIA METÁLICA BÁSICA Valor en millones de US\$ cif														
	2006									2007								
	Año			IV trimestre			I trimestre			II trimestre			III trimestre			IV trimestre		
	Cantidad	Precio	Valor	Cantidad	Precio	Valor	Cantidad	Precio	Valor	Cantidad	Precio	Valor	Cantidad	Precio	Valor	Cantidad	Precio	Valor
(US\$)			(US\$)			(US\$)			(US\$)			(US\$)			(US\$)			
Hierro y acero																		
Fundición en bruto sin alear (tn)	38.191	295	11,3	87	534	0,0	7.945	335	2,7	20.013	356	7,1	24	811	0,0	15.668	426	6,7
Ferromanganeso (tn)	11.353	956	10,8	4.385	1.001	4,4	3.773	1.043	3,9	3.861	1.042	4,0	2.791	1.175	3,3	3.687	1.405	5,2
Ferrosilicio (tn)	11.489	788	9,1	2.933	811	2,4	1.864	855	1,6	2.710	961	2,6	2.553	1.070	2,7	3.637	1.059	3,9
Ferro-silicio-manganeso (tn)	5.381	780	4,2	1.135	856	1,0	1.288	843	1,1	1.353	937	1,3	1.026	1.107	1,1	1.403	1.286	1,8
Ferrocromo (tn)	3.289	1.342	4,4	715	1.308	0,9	1.106	1.141	1,3	1.473	1.772	2,6	946	1.924	1,8	1.073	1.964	2,1
Las demás ferroaleaciones (tn)	1.720	3.628	6,2	265	5.491	1,5	361	2.580	0,9	491	2.282	1,1	390	2.309	0,9	247	1.515	0,4
Planchas de acero sin alear laminadas en caliente (tn)	358.624	614	220,1	107.567	705	75,8	75.394	640	48,3	101.662	655	66,6	88.451	718	63,5	74.410	766	57,0
Planchas de acero sin alear, laminadas en frío (tn)	50.537	669	33,8	11.480	700	8,0	14.503	690	10,0	9.623	707	6,8	8.869	878	7,8	15.516	1.012	15,7
Productos laminados de acero sin alear, chapados o revestidos (tn)	167.921	916	153,7	54.688	984	53,8	37.360	1.001	37,4	38.045	1.014	38,6	35.614	1.034	36,8	47.918	1.005	48,2
Flejes de acero sin alear, sin chapar, ni revestir (tn)	6.718	916	6,1	4.245	687	2,9	1.421	903	1,3	1.663	1.349	2,2	4.682	1.080	5,1	359	1.906	0,7
Productos laminados planos de acero sin alear, chapados o revestidos (tn)	6.108	1.161	7,1	1.787	1.204	2,2	1.030	1.382	1,4	1.380	1.498	2,1	3.264	1.224	4,0	2.715	1.174	3,2
Alambrón de acero sin alear (tn)	38.861	481	18,7	1.751	609	1,1	2.851	585	1,7	2.506	597	1,5	15.806	571	9,0	24.251	652	15,8
Barras de acero sin alear (tn)	68.318	590	40,3	20.916	622	13,0	36.468	574	20,9	6.476	701	4,5	9.627	677	6,5	24.095	687	16,6
Perfil de acero sin alear (tn)	39.060	720	28,1	8.890	795	7,1	8.769	799	7,0	12.560	757	9,5	8.326	956	8,0	4.552	874	4,0
Acero inoxidable (tn)	21.985	3.216	70,7	5.173	3.987	20,6	5.619	4.720	26,5	4.457	5.157	23,0	5.118	5.221	26,7	6.769	3.924	26,6
Planchas de acero aleado (tn)	32.408	1.510	48,9	9.052	1.514	13,7	9.202	1.410	13,0	10.277	1.517	15,6	7.512	1.639	12,3	7.616	1.738	13,2
Flejes de acero aleado (tn)	1.287	3.502	4,5	357	3.822	1,4	481	3.847	1,9	842	3.200	2,7	561	3.481	2,0	545	4.244	2,3
Barras de acero aleado (tn)	109.373	626	68,4	18.881	681	12,9	17.552	677	11,9	21.279	729	15,5	20.474	840	17,2	37.764	846	31,9
Carriles (rieles) de acero (tn)	7.105	947	6,7	1.019	1.045	1,1	3.225	917	3,0	868	1.304	1,1	698	1.495	1,0	1.542	1.269	2,0
Los demás elementos para vía férrea (tn)	2.067	2.363	4,9	591	2.304	1,4	793	1.947	1,5	114	6.031	0,7	258	4.079	1,1	123	2.695	0,3
Tubos de acero (tn)	134.040	1.412	189,3	33.932	1.282	43,5	22.250	1.602	35,7	21.298	1.412	30,1	31.739	1.607	51,0	26.393	1.408	37,2
Accesorios de acero para tubería (tn)	8.630	5.509	47,5	2.994	4.204	12,6	1.781	7.047	12,5	1.866	5.485	10,2	2.093	6.255	13,1	3.807	3.936	15,0
Las demás manufacturas moldeadas de fundición, de hierro o acero (tn)	1.881	2.674	5,0	376	2.462	0,9	414	2.882	1,2	572	2.974	1,7	420	3.509	1,5	339	2.550	0,9
Bolas de acero y artículos similares para molino (tn)	23.991	702	16,8	5.556	785	4,4	6.658	737	4,9	4.999	776	3,9	5.002	955	4,8	5.689	1.063	6,0
Metales no ferrosos																		
Barras, perfiles, tubos y similares, de cobre (tn)	1.569	7.763	12,2	239	10.048	2,4	195	9.839	1,9	280	9.465	2,6	301	8.942	2,7	215	10.387	2,2
Tubos de cobre (tn)	1.125	7.810	8,8	316	9.336	3,0	259	7.952	2,1	321	7.844	2,5	208	9.325	1,9	264	9.032	2,4

IMPORTACIÓN DE LOS PRINCIPALES PRODUCTOS CLASIFICADOS DE ACUERDO CON LA CIU
Cuarto Trimestre 2007

INDUSTRIA METÁLICA BÁSICA Valor en millones de US\$ cif												CLAVE 370						
Principales productos	2006						2007											
	Año			IV trimestre			I trimestre			II trimestre			III trimestre			IV trimestre		
	Cantidad	Precio	Valor	Cantidad	Precio	Valor	Cantidad	Precio	Valor	Cantidad	Precio	Valor	Cantidad	Precio	Valor	Cantidad	Precio	Valor
			(US\$)			(US\$)			(US\$)			(US\$)			(US\$)			
Accesorios de tubería de aleación de cobre (tn)	1.168	8.938	10,4	394	10.060	4,0	389	10.231	4,0	163	12.038	2,0	222	11.762	2,6	275	11.202	3,1
Desperdicios y desechos de cobre (tn)	1.332	4.653	6,2	449	5.295	2,4	444	4.678	2,1	276	4.853	1,3	240	4.942	1,2	312	4.768	1,5
Las demás manufacturas de cobre (tn)	698	7.803	5,4	116	6.557	0,8	106	10.560	1,1	111	7.605	0,8	403	6.487	2,6	212	7.445	1,6
Níquel en bruto (tn)	171	24.051	4,1	61	34.749	2,1	37	37.691	1,4	38	49.107	1,9	64	37.733	2,4	78	30.017	2,3
Hidróxido de aluminio (tn)	14.253	379	5,4	5.445	409	2,2	1.568	472	0,7	5.930	347	2,1	5.607	336	1,9	1.171	500	0,6
Aluminio en bruto (tn)	20.232	2.843	57,5	5.833	2.960	17,3	3.681	3.267	12,0	4.420	3.169	14,0	5.161	3.125	16,1	3.829	2.782	10,7
Barras y perfiles de aluminio (tn)	7.103	3.822	27,1	1.564	4.138	6,5	2.054	4.079	8,4	1.943	4.149	8,1	2.060	4.336	8,9	2.347	4.240	10,0
Hojas gruesas de aluminio (tn)	9.977	3.634	36,3	2.652	3.830	10,2	2.834	4.126	11,7	2.683	4.267	11,5	3.025	4.069	12,3	2.420	4.029	9,8
Hojas delgadas de aluminio (tn)	6.125	4.919	30,1	1.496	5.221	7,8	1.294	5.208	6,7	1.481	5.696	8,4	1.598	5.587	8,9	1.289	5.637	7,3
Cinc en bruto (tn)	11.988	3.063	36,7	3.180	3.844	12,2	2.684	4.151	11,1	3.241	3.866	12,5	2.699	3.610	9,7	2.702	3.281	8,9
Estaño sin alear en bruto (tn)	655	8.786	5,8	160	9.948	1,6	130	11.675	1,5	105	14.915	1,6	167	15.556	2,6	121	16.423	2,0
RESTANTES	18,5			7,8			9,8			9,1			6,1			14,3		
TOTAL AGREGACIÓN MAYOR	1.281,5			366,5			326,1			333,5			361,2			392,9		

IMPORTACIÓN DE LOS PRINCIPALES PRODUCTOS CLASIFICADOS DE ACUERDO CON LA CIU
Cuarto Trimestre 2007

Principales productos	CLAVE 380			INDUSTRIA DE PRODUCTOS METÁLICOS, MAQUINARIA Y EQUIPOS Valor en millones de US\$ cif														
	2006									2007								
	Año			IV trimestre			I trimestre			II trimestre			III trimestre			IV trimestre		
	Cantidad	Precio	Valor	Cantidad	Precio	Valor	Cantidad	Precio	Valor	Cantidad	Precio	Valor	Cantidad	Precio	Valor	Cantidad	Precio	Valor
(US\$)			(US\$)			(US\$)			(US\$)			(US\$)			(US\$)			
Productos metálicos																		
Alambre de hierro o acero sin alear (tn)	24.418	856	20,9	9.114	841	7,7	4.884	904	4,4	6.039	902	5,4	8.316	973	8,1	6.533	1.032	6,7
Construcciones y sus partes de hierro o acero (tn)	26.546	2.501	66,4	4.876	2.373	11,6	9.390	2.745	25,8	9.150	2.612	23,9	8.697	2.761	24,0	7.187	3.580	25,7
Barriles, tambores, bidones y demás recipientes de hierro o acero (tn)	4.606	4.959	22,8	1.194	3.610	4,3	2.189	2.782	6,1	1.077	4.914	5,3	626	3.773	2,4	2.404	3.443	8,3
Recipientes para gas comprimido o licuado, de hierro o acero (tn)	1.919	4.789	9,2	623	4.190	2,6	350	4.130	1,4	521	4.780	2,5	421	3.953	1,7	577	5.797	3,3
Gaviones, mallas y artículos similares, de hierro o acero (tn)	15.234	1.668	25,4	3.558	1.836	6,5	4.180	1.655	6,9	5.140	1.691	8,7	5.910	1.604	9,5	4.180	2.169	9,1
Cadenas y sus partes, de hierro o acero (tn)	8.693	3.328	28,9	2.212	3.164	7,0	2.444	3.512	8,6	2.411	4.035	9,7	2.072	3.999	8,3	2.652	3.059	8,1
Puntas, clavos, grapas y artículos similares, de hierro o acero (tn)	4.841	1.450	7,0	2.049	1.125	2,3	1.607	1.099	1,8	2.308	1.138	2,6	2.700	1.143	3,1	2.826	1.208	3,4
Pernos, tuercas y artículos similares, de hierro o acero (tn)	17.107	3.379	57,8	4.356	3.567	15,5	4.362	3.405	14,9	5.176	3.353	17,4	4.787	3.823	18,3	5.035	3.969	20,0
Muelles, ballestas y sus hojas, de hierro o acero (tn)	1.741	4.186	7,3	426	4.708	2,0	542	3.982	2,2	542	4.584	2,5	759	3.661	2,8	799	3.456	2,8
Artículos para uso doméstico, de hierro o acero (tn)	5.422	4.212	22,8	1.278	4.666	6,0	1.352	4.214	5,7	1.173	4.598	5,4	1.233	4.685	5,8	1.373	4.429	6,1
Artículos de higiene o tocador, de hierro o acero (tn)	5.360	3.779	20,3	1.069	4.476	4,8	1.073	3.970	4,3	1.266	4.033	5,1	1.373	3.945	5,4	1.451	4.196	6,1
Las demás manufacturas de hierro o de acero (tn)	6.715	5.005	33,6	1.538	4.911	7,6	1.958	3.701	7,2	2.043	4.044	8,3	2.742	4.090	11,2	2.519	4.229	10,7
Construcciones y sus partes de aluminio (tn)	1.189	6.051	7,2	371	5.504	2,0	279	7.056	2,0	294	5.698	1,7	448	8.006	3,6	420	6.433	2,7
Envases de aluminio (tn)	17.242	3.171	54,7	4.394	3.076	13,5	4.852	3.212	15,6	4.246	3.113	13,2	4.928	3.010	14,8	4.280	3.239	13,9
Cable desnudo de aluminio (tn)	2.152	3.495	7,5	812	3.512	2,9	1.300	3.744	4,9	1.855	3.929	7,3	1.408	3.861	5,4	841	3.846	3,2
Artículos de uso doméstico y sus partes, de aluminio (tn)	1.150	5.614	6,5	246	6.614	1,6	264	7.061	1,9	288	7.618	2,2	353	7.412	2,6	410	6.627	2,7
Las demás manufacturas de aluminio (tn)	2.826	5.626	15,9	837	5.847	4,9	780	6.260	4,9	788	5.926	4,7	1.056	6.036	6,4	1.185	5.940	7,0
Herramientas de mano agrícolas y forestales (tn)	1.625	3.177	5,2	303	3.618	1,1	431	3.435	1,5	567	2.683	1,5	359	3.551	1,3	403	3.416	1,4
Sierras de mano y hojas de sierra de cualquier clase (tn)	920	14.396	13,2	230	14.895	3,4	229	14.938	3,4	225	15.216	3,4	225	13.664	3,1	234	17.022	4,0
Limas, escofinas, alicates y herramientas similares, de mano (tn)	796	8.270	6,6	208	9.004	1,9	207	7.908	1,6	245	7.718	1,9	206	8.164	1,7	204	8.347	1,7
Llaves de ajuste manual (tn)	1.348	7.069	9,5	306	7.924	2,4	317	7.702	2,4	359	7.473	2,7	360	8.086	2,9	382	8.134	3,1
Las demás herramientas de mano (tn)	3.161	5.126	16,2	719	5.860	4,2	770	5.472	4,2	919	4.979	4,6	831	6.235	5,2	704	7.150	5,0
Cuchillos y navajas, con hoja cortante o dentada (miles de unidades)	9.922	652	6,5	2.397	792	1,9	1.820	629	1,1	3.101	640	2,0	3.472	575	2,0	3.225	650	2,1

IMPORTACIÓN DE LOS PRINCIPALES PRODUCTOS CLASIFICADOS DE ACUERDO CON LA CIU
Cuarto Trimestre 2007

INDUSTRIA DE PRODUCTOS METÁLICOS, MAQUINARIA Y EQUIPOS Valor en millones de US\$ cif												CLAVE 380						
Principales productos	2006						2007											
	Año			IV trimestre			I trimestre			II trimestre			III trimestre			IV trimestre		
	Cantidad	Precio (US\$)	Valor	Cantidad	Precio (US\$)	Valor	Cantidad	Precio (US\$)	Valor	Cantidad	Precio (US\$)	Valor	Cantidad	Precio (US\$)	Valor	Cantidad	Precio (US\$)	Valor
Navajas y máquinas de afeitar (miles de unidades)	70.869	245	17,4	24.933	278	6,9	17.759	267	4,7	20.491	299	6,1	21.861	196	4,3	16.422	187	3,1
Cucharas, tenedores, cucharones y artículos similares (tn)	2.293	4.949	11,3	535	5.380	2,9	679	3.382	2,3	459	5.468	2,5	762	4.486	3,4	577	5.410	3,1
Candados, cerraduras y artículos similares, de metal común (tn)	2.617	7.031	18,4	667	7.698	5,1	670	7.466	5,0	766	6.738	5,2	930	7.742	7,2	846	7.588	6,4
Guarniciones, herrajes y similares de metales comunes (tn)	5.824	4.851	28,3	1.632	4.889	8,0	1.221	7.390	9,0	1.570	4.890	7,7	1.587	5.718	9,1	1.675	5.734	9,6
Tapones y tapas y demás accesorios para envases (tn)	5.188	5.709	29,6	1.285	6.529	8,4	1.009	7.900	8,0	1.102	7.016	7,7	1.206	7.249	8,7	1.457	7.250	10,6
Alambre, varillas, tubos, electrodos y artículos similares (tn)	5.019	2.369	11,9	1.387	2.288	3,2	1.341	2.926	3,9	1.082	2.412	2,6	1.665	2.411	4,0	1.231	2.747	3,4
Calderas de vapor, excepto de calefacción central (tn)	2.045	6.804	13,9	838	7.323	6,1	1.860	6.412	11,9	413	9.609	4,0	289	7.830	2,3	1.609	3.393	5,5
Partes de calderas de vapor (tn)	1.087	8.691	9,4	191	7.516	1,4	26	34.420	0,9	41	18.057	0,7	277	10.021	2,8	17	28.629	0,5
Calderas para calefacción central (unidades)	15.112	617	9,3	3.025	673	2,0	2.742	637	1,7	2.735	766	2,1	4.476	497	2,2	3.134	668	2,1
Intercambiadores de calor (unidades)	18.110	1.295	23,4	3.057	2.028	6,2	2.015	4.231	8,5	2.840	3.332	9,5	20.793	351	7,3	2.413	1.278	3,1
Los demás intercambiadores de calor (unidades)	75.424	557	42,0	36.155	413	14,9	15.629	633	9,9	15.214	1.066	16,2	37.344	241	9,0	24.172	768	18,6
Secadores industriales (unidades)	1.726	7.612	13,1	969	7.097	6,9	11.246	773	8,7	1.123	3.376	3,8	2.739	1.024	2,8	637	5.908	3,8
Evaporadores (unidades)	14.928	440	6,6	2.600	517	1,3	5.638	591	3,3	15.447	167	2,6	9.984	248	2,5	5.690	613	3,5
Repuestos para máquina de tratamiento térmico (tn)	1.228	18.665	22,9	296	15.005	4,4	841	9.320	7,8	443	17.260	7,7	545	11.571	6,3	252	21.943	5,5
Artículos de grifería y órganos similares para tubería y caldera (tn)	11.566	15.301	177,0	2.718	15.702	42,7	2.451	19.383	47,5	2.384	19.798	47,2	2.823	18.649	52,6	2.555	20.154	51,5
Muebles de metal (tn)	5.468	3.438	18,8	1.949	3.176	6,2	886	4.084	3,6	857	3.807	3,3	2.060	3.040	6,3	1.677	3.628	6,1
Aparatos de alumbrado no eléctrico (tn)	2.337	7.096	16,6	777	5.921	4,6	674	6.911	4,7	818	6.377	5,2	893	7.538	6,7	1.070	5.963	6,4
Termos y similares (tn)	933	5.127	4,8	199	5.825	1,2	380	5.269	2,0	209	5.417	1,1	317	5.674	1,8	374	5.784	2,2
Maquinaria y equipos																		
Útiles para perforación o sondeo (tn)	951	28.404	27,0	227	32.559	7,4	258	26.835	6,9	276	27.967	7,7	226	29.945	6,8	266	34.217	9,1
Útiles para taladrar (tn)	1.404	5.422	7,6	108	18.297	2,0	99	19.579	1,9	109	21.281	2,3	137	21.276	2,9	96	25.573	2,5
Otros útiles intercambiables (roscar; punzar; fresar) (tn)	482	19.033	9,2	118	22.645	2,7	133	18.756	2,5	128	21.298	2,7	118	22.278	2,6	167	20.500	3,4
Cuchillas y hojas cortantes para máquina (tn)	505	30.600	15,4	130	30.245	3,9	144	28.422	4,1	126	33.177	4,2	158	26.057	4,1	147	33.110	4,9
Generadores de gas pobre (tn)	710	31.956	22,7	8	33.191	0,3	25	16.967	0,4	3	30.188	0,1	72	56.776	4,1	2	66.048	0,1
Repuestos para motor de émbolo (pistón) (tn)	1.935	30.557	59,1	511	29.803	15,2	474	32.347	15,3	547	30.822	16,9	549	30.512	16,8	519	32.273	16,8
Turbinas de vapor (unidades)	176	93.827	16,5	50	193.944	9,7	60	210.994	12,7	101	189.270	19,1	1	183.811	0,2	407	181	0,1

IMPORTACIÓN DE LOS PRINCIPALES PRODUCTOS CLASIFICADOS DE ACUERDO CON LA CIU
Cuarto Trimestre 2007

Principales productos	CLAVE 380			INDUSTRIA DE PRODUCTOS METÁLICOS, MAQUINARIA Y EQUIPOS Valor en millones de US\$ cif														
	2006									2007								
	Año			IV trimestre			I trimestre			II trimestre			III trimestre			IV trimestre		
	Cantidad	Precio (US\$)	Valor	Cantidad	Precio (US\$)	Valor	Cantidad	Precio (US\$)	Valor	Cantidad	Precio (US\$)	Valor	Cantidad	Precio (US\$)	Valor	Cantidad	Precio (US\$)	Valor
Turbinas de gas (unidades)	197	546.688	107,7	32	219.899	7,0	7	197.041	1,4	6	161.755	1,0	1	1.215.116	1,2	5	5810.100	29,1
Partes de turbina de gas (kgn)	585.682	67	39,0	14.003	545	7,6	88.796	279	24,8	29.765	609	18,1	14.357	710	10,2	69.192	158	11,0
Motores hidráulicos (unidades)	46.684	460	21,5	11.882	465	5,5	15.294	492	7,5	18.345	487	8,9	14.955	453	6,8	16.566	456	7,6
Bombas de carburante, aceite o de refrigerante para motor (unidades)	617.412	26	15,9	176.805	26	4,5	144.587	29	4,2	139.779	33	4,7	158.056	29	4,5	184.224	28	5,2
Bombas hidráulicas (unidades)	753.916	121	91,5	236.659	98	23,1	178.873	104	18,6	185.277	121	22,4	322.613	65	20,9	314.023	82	25,6
Otras bombas para líquido incluidas aquellas para gasolina (miles de unidades)	996	24.628	24,5	140	45.035	6,3	139	41.679	5,8	270	20.986	5,7	107	62.815	6,7	173	56.219	9,7
Repuestos para bombas de líquido y gas (tn)	2.550	16.178	41,2	546	23.199	12,7	658	18.280	12,0	516	20.174	10,4	539	21.635	11,7	565	24.673	14,0
Compresores para frigorífico (unidades)	527.730	49	25,8	222.341	38	8,6	119.028	55	6,6	108.177	66	7,1	151.360	59	9,0	114.309	60	6,9
Compresores de aire montados en chasis (unidades)	49.190	267	13,1	29.307	180	5,3	3.753	821	3,1	5.342	701	3,7	3.670	1.737	6,4	6.973	473	3,3
Otros equipos compresores de aire o de vacío (unidades)	720.411	73	52,5	165.854	69	11,5	132.357	118	15,7	125.926	131	16,5	253.281	61	15,3	220.358	61	13,5
Ventiladores industriales (unidades)	642.754	36	23,0	207.372	25	5,3	168.202	26	4,4	233.593	22	5,2	173.803	26	4,5	215.819	30	6,4
Campanas aspirantes industriales (unidades)	144.731	41	5,9	30.546	40	1,2	24.776	41	1,0	31.243	41	1,3	36.198	45	1,6	39.201	44	1,7
Repuestos para bombas, compresores y artículos similares (tn)	660	30.226	20,0	131	36.690	4,8	134	41.224	5,5	175	35.049	6,1	172	32.135	5,5	171	32.375	5,5
Equipos de aire acondicionado de pared o ventana (unidades)	36.738	235	8,6	23.243	186	4,3	10.743	236	2,5	4.093	324	1,3	13.885	281	3,9	18.841	243	4,6
Equipos de aire acondicionado para vehículo (unidades)	25.212	344	8,7	7.526	370	2,8	7.749	379	2,9	6.030	380	2,3	11.614	245	2,8	11.060	387	4,3
Los demás equipos de aire acondicionado (unidades)	33.025	630	20,8	8.973	635	5,7	4.225	2.112	8,9	6.729	745	5,0	10.323	699	7,2	17.855	484	8,6
Partes de equipo acondicionador de aire (tn)	679	11.629	7,9	176	11.102	2,0	183	11.206	2,1	138	11.842	1,6	156	12.153	1,9	170	13.462	2,3
Quemadores para alimentación de hogares (kgn)	259.210	25	6,6	26.796	20	0,5	62.892	14	0,9	38.414	20	0,8	63.661	21	1,4	30.528	45	1,4
Hornos para la industria panificadora (unidades)	653	9.763	6,4	134	28.435	3,8	126	8.722	1,1	198	7.882	1,6	214	4.163	0,9	251	6.339	1,6
Los demás hornos industriales (unidades)	244	22.190	5,4	63	6.981	0,4	314	4.552	1,4	232	3.276	0,8	100	11.644	1,2	192	4.395	0,8
Partes para horno industrial (tn)	1.871	15.450	28,9	1.152	13.060	15,0	671	34.692	23,3	793	16.031	12,7	356	22.268	7,9	248	26.529	6,6
Refrigeradores domésticos (unidades)	202.745	210	42,7	78.479	207	16,3	63.084	216	13,6	33.478	228	7,6	49.959	213	10,6	59.999	217	13,0
Congeladores horizontales, tipo arcón, de capacidad inferior o igual a 800 litros (unidades)	29.094	206	6,0	11.077	210	2,3	10.635	193	2,1	3.392	213	0,7	6.912	206	1,4	13.451	218	2,9
Los demás armarios, arcones, y muebles para la producción de frío (unidades)	37.306	491	18,3	13.481	474	6,4	12.947	487	6,3	5.339	920	4,9	12.219	403	4,9	18.388	341	6,3
Instalaciones frigoríficas (tn)	235	21.204	5,0	113	25.000	2,8	117	20.818	2,4	12	39.296	0,5	32	27.679	0,9	82	22.014	1,8

IMPORTACIÓN DE LOS PRINCIPALES PRODUCTOS CLASIFICADOS DE ACUERDO CON LA CIU
Cuarto Trimestre 2007

INDUSTRIA DE PRODUCTOS METÁLICOS, MAQUINARIA Y EQUIPOS Valor en millones de US\$ cif												CLAVE 380						
Principales productos	2006						2007											
	Año			IV trimestre			I trimestre			II trimestre			III trimestre			IV trimestre		
	Cantidad	Precio	Valor	Cantidad	Precio	Valor	Cantidad	Precio	Valor	Cantidad	Precio	Valor	Cantidad	Precio	Valor	Cantidad	Precio	Valor
	(US\$)			(US\$)			(US\$)			(US\$)			(US\$)			(US\$)		
Unidades de refrigeración (tn)	461	10.682	4,9	123	11.079	1,4	104	23.404	2,4	57	20.576	1,2	60	16.507	1,0	120	12.514	1,5
Repuestos para máquina de refrigeración y tratamiento térmico (tn)	3.012	7.505	22,6	849	8.127	6,9	725	7.986	5,8	993	7.958	7,9	980	7.630	7,5	778	8.804	6,8
Filtros para líquido (miles de unidades)	7.640	13.171	100,6	1.998	10.346	20,7	1.912	19.291	36,9	1.960	9.162	18,0	2.254	10.122	22,8	2.406	10.320	24,8
Aparatos para filtrar o depurar gases (miles de unidades)	2.485	14.121	35,1	778	11.839	9,2	811	12.053	9,8	797	12.936	10,3	760	13.932	10,6	821	13.491	11,1
Centrifugadoras (unidades)	21.373	494	10,6	249	15.315	3,8	4.870	1.013	4,9	12.900	232	3,0	4.281	480	2,1	389	7.220	2,8
Repuestos de centrifuga y aparatos para filtrar (tn)	1.809	21.382	38,7	518	18.693	9,7	896	11.167	10,0	472	23.256	11,0	2.909	3.659	10,6	518	26.395	13,7
Máquinas para llenar, cerrar, capsular o etiquetar botellas (unidades)	10.752	3.056	32,9	1.612	4.899	7,9	574	7.312	4,2	3.478	3.623	12,6	2.234	5.120	11,4	1.279	8.698	11,1
Máquinas para empaquetar o envasar (unidades)	4.342	9.825	42,7	1.033	14.098	14,6	405	30.452	12,3	821	11.032	9,1	4.508	3.354	15,1	5.882	2.851	16,8
Partes de máquina lava vajilla, de secado y similares (kgn)	240.738	80	19,2	55.221	87	4,8	28.758	140	4,0	56.044	92	5,2	71.127	80	5,7	66.242	91	6,0
Aparatos e instrumentos de pesar (unidades)	314.516	34	10,8	80.646	35	2,9	95.518	35	3,4	64.040	80	5,1	88.072	30	2,6	65.508	50	3,3
Extintores, pistolas aerográficas y aparatos similares (miles de unidades)	1.290	4.628	6,0	309	6.176	1,9	689	2.818	1,9	203	9.335	1,9	515	3.878	2,0	362	5.977	2,2
Aparatos mecánicos para pulverizar líquido o polvo (miles de unidades)	17.043	1.038	17,7	3.806	1.195	4,5	3.522	845	3,0	1.549	2.621	4,1	2.832	3.226	9,1	95.370	74	7,1
Partes de aparatos para proyectar, dispersar o pulverizar (tn)	1.640	13.869	22,7	301	15.976	4,8	199	20.423	4,1	273	19.329	5,3	360	19.325	7,0	419	16.336	6,8
Polipastos, tornos, cabrestantes y gatos (unidades)	215.583	57	12,4	41.316	72	3,0	52.565	65	3,4	42.450	95	4,0	67.885	63	4,3	73.140	61	4,5
Grúas autopropulsadas (unidades)	97	297.155	28,8	22	304.579	6,7	16	468.997	7,5	15	270.692	4,1	32	252.719	8,1	40	302.523	12,1
Grúas para montar sobre vehículo (unidades)	873	18.627	16,3	330	16.695	5,5	221	20.855	4,6	235	20.961	4,9	188	22.895	4,3	297	18.582	5,5
Las demás grúas (unidades)	2.963	11.387	33,7	141	41.776	5,9	242	39.803	9,6	608	18.460	11,2	245	37.542	9,2	161	74.267	12,0
Carretillas (unidades)	11.856	6.344	75,2	3.525	5.040	17,8	3.281	4.318	14,2	4.970	3.708	18,4	7.696	2.659	20,5	8.575	3.034	26,0
Ascensores y montacargas (unidades)	1.606	22.558	36,2	388	23.174	9,0	679	12.466	8,5	385	20.767	8,0	455	23.858	10,9	434	23.643	10,3
Los demás equipos para carga y descarga (unidades)	26.370	617	16,3	4.116	1.053	4,3	4.135	1.423	5,9	15.684	396	6,2	3.434	1.921	6,6	28.432	293	8,3
Transportadores continuos (unidades)	6.508	5.826	37,9	1.473	7.854	11,6	849	13.551	11,5	940	15.337	14,4	1.252	5.421	6,8	1.087	7.951	8,6
Escaleras mecánicas y pasillos móviles (unidades)	180	33.993	6,1	63	26.344	1,7	16	39.422	0,6	68	30.077	2,0	96	25.586	2,5	33	28.994	1,0
Topadoras de oruga (unidades)	84	455.416	38,3	29	515.464	14,9	33	523.417	17,3	31	379.234	11,8	26	351.598	9,1	44	410.270	18,1
Niveladoras (unidades)	106	182.257	19,2	39	146.347	5,6	66	178.875	11,8	61	189.719	11,6	62	157.306	9,8	58	179.831	10,4
Otros equipos y aparatos de movimiento de tierra (unidades)	2.758	13.615	37,6	812	16.381	13,3	746	17.119	12,8	917	16.986	15,6	1.192	12.435	14,8	1.697	11.198	19,0

IMPORTACIÓN DE LOS PRINCIPALES PRODUCTOS CLASIFICADOS DE ACUERDO CON LA CIU
Cuarto Trimestre 2007

Principales productos	CLAVE 380			INDUSTRIA DE PRODUCTOS METÁLICOS, MAQUINARIA Y EQUIPOS Valor en millones de US\$ cif														
				2006						2007								
	Año			IV trimestre			I trimestre			II trimestre			III trimestre			IV trimestre		
	Cantidad	Precio (US\$)	Valor	Cantidad	Precio (US\$)	Valor	Cantidad	Precio (US\$)	Valor	Cantidad	Precio (US\$)	Valor	Cantidad	Precio (US\$)	Valor	Cantidad	Precio (US\$)	Valor
Cargadores frontales (unidades)	929	128.433	119,3	288	101.942	29,4	301	141.101	42,5	326	123.663	40,3	428	95.439	40,8	421	86.376	36,4
Excavadoras con giro de 360 grados (unidades)	668	206.842	138,2	197	204.260	40,2	158	239.908	37,9	241	197.661	47,6	229	174.064	39,9	222	422.245	93,7
Los demás equipos para cargar y excavar (unidades)	1.142	47.978	54,8	293	50.321	14,7	275	44.562	12,3	311	52.742	16,4	273	52.390	14,3	387	48.927	18,9
Máquinas de sondeo y perforación autopulsadas (unidades)	111	301.241	33,3	25	585.250	14,6	19	518.705	9,9	23	583.615	13,4	10.388	1.715	17,8	33	426.882	14,1
Partes de máquina de sondeo o perforación (tn)	1.445	19.638	28,4	458	18.138	8,3	432	19.799	8,6	390	24.418	9,5	495	18.726	9,3	491	22.598	11,1
Repuestos para grúa, montacarga y ascensor (tn)	18.151	9.673	175,6	4.732	9.186	43,5	4.241	10.046	42,6	6.135	9.764	59,9	4.847	10.885	52,8	5.411	10.725	58,0
Repuestos para máquinas de uso agrícola, silvícola o ganadero (tn)	1.423	15.545	22,1	342	17.999	6,2	354	19.178	6,8	487	13.412	6,5	484	15.672	7,6	434	17.349	7,5
Las demás máquinas para la recolección de productos agrícolas (unidades)	421	15.967	6,7	170	8.935	1,5	103	32.505	3,3	92	8.405	0,8	89	8.922	0,8	126	22.850	2,9
Máquinas para la limpieza o clasificación de productos agrícolas (unidades)	155	61.853	9,6	56	85.970	4,8	57	77.425	4,4	19	59.897	1,1	39	58.674	2,3	84	46.062	3,9
Cortadoras de césped (unidades)	70.862	95	6,7	25.575	92	2,4	15.447	72	1,1	3.614	73	0,3	26.177	76	2,0	21.383	75	1,6
Las demás máquinas para la agricultura o silvicultura (unidades)	11.784	3.223	38,0	3.090	2.520	7,8	1.739	7.041	12,2	2.020	3.561	7,2	15.240	741	11,3	10.849	968	10,5
Incubadoras y demás máquinas para la avicultura (unidades)	28.105	351	9,9	2.618	698	1,8	3.531	245	0,9	5.575	265	1,5	2.663	694	1,8	684	4.034	2,8
Máquinas para panadería y fabricación de pastas (unidades)	7.091	2.365	16,8	2.864	2.209	6,3	3.725	2.717	10,1	4.228	1.007	4,3	1.774	961	1,7	1.718	2.226	3,8
Máquinas para preparar carne (unidades)	9.983	1.426	14,2	2.105	1.317	2,8	1.948	1.940	3,8	1.461	8.896	13,0	1.690	2.962	5,0	3.717	992	3,7
Máquinas para preparar pescado; crustáceos (unidades)	1.039	17.765	18,5	247	25.745	6,4	270	7.826	2,1	2.248	2.890	6,5	530	6.798	3,6	145	15.420	2,2
Las demás máquinas para la industria alimentaria (unidades)	22.699	1.696	38,5	4.557	2.375	10,8	1.529	7.694	11,8	1.516	5.473	8,3	9.274	1.090	10,1	33.410	285	9,5
Partes de máquinas y aparatos para la preparación industrial de alimentos (tn)	824	27.651	22,8	410	22.032	9,0	181	39.819	7,2	113	60.366	6,8	96	58.613	5,6	153	40.120	6,2
Máquinas para fabricar papel y cartón (unidades)	120	174.396	20,9	30	190.334	5,7	18	394.439	7,1	6	33.525	0,2	14	221.865	3,1	8	781.888	6,3
Repuestos de máquinas o aparatos, para la fabricación de pastas o acabado de papel (tn)	2.509	17.332	43,5	149	27.218	4,0	172	27.523	4,7	90	37.998	3,4	76	54.874	4,1	133	42.035	5,6
Máquinas para trabajar el papel y cartón (unidades)	23.301	840	19,6	8.665	434	3,8	6.587	726	4,8	7.713	1.529	11,8	3.982	2.354	9,4	6.372	1.262	8,0
Partes de máquinas y aparatos para trabajar papel (kgn)	193.242	37	7,1	14.730	67	1,0	71.253	22	1,6	43.614	50	2,2	30.425	59	1,8	47.470	48	2,3
Máquinas y aparatos para imprimir o copiar (unidades)	315.930	315	99,4	122.837	259	31,8	167.005	197	32,9	225.641	185	41,8	245.492	152	37,2	223.009	218	48,5

IMPORTACIÓN DE LOS PRINCIPALES PRODUCTOS CLASIFICADOS DE ACUERDO CON LA CIU
Cuarto Trimestre 2007

INDUSTRIA DE PRODUCTOS METÁLICOS, MAQUINARIA Y EQUIPOS Valor en millones de US\$ cif												CLAVE 380						
Principales productos	2006						2007											
	Año			IV trimestre			I trimestre			II trimestre			III trimestre			IV trimestre		
	Cantidad	Precio (US\$)	Valor	Cantidad	Precio (US\$)	Valor	Cantidad	Precio (US\$)	Valor	Cantidad	Precio (US\$)	Valor	Cantidad	Precio (US\$)	Valor	Cantidad	Precio (US\$)	Valor
Partes y accesorios de máquinas y aparatos para imprimir o copiar (tn)	516	51.507	26,6	140	52.376	7,3	400	65.099	26,0	485	61.909	30,0	387	71.397	27,6	437	64.969	28,4
Las demás máquinas para la industria textil (unidades)	48.817	384	18,7	2.369	1.344	3,2	8.947	565	5,1	27.960	234	6,5	9.015	504	4,5	41.221	136	5,6
Tornos para metal (unidades)	1.234	6.033	7,4	354	8.143	2,9	847	3.082	2,6	178	5.553	1,0	289	9.073	2,6	352	8.481	3,0
Prensas en general para la industria metalmeccánica (unidades)	4.416	3.157	13,9	800	6.198	5,0	1.567	1.652	2,6	583	3.415	2,0	4.114	1.041	4,3	3.859	490	1,9
Las demás máquinas para la industria metalmeccánica (unidades)	37.131	382	14,2	4.489	619	2,8	18.822	256	4,8	4.395	1.029	4,5	12.699	569	7,2	6.108	1.396	8,5
Partes de máquinas y aparatos para trabajar metal (tn)	1.359	18.100	24,6	321	17.108	5,5	323	25.661	8,3	159	32.507	5,2	597	11.747	7,0	276	26.854	7,4
Máquinas para trabajar piedra, cerámica, hormigón o vidrio (unidades)	3.386	1.420	4,8	1.934	320	0,6	550	3.427	1,9	3.232	446	1,4	988	1.958	1,9	6.868	163	1,1
Sierras y similares para la industria del mueble y la madera (unidades)	9.143	546	5,0	1.547	1.214	1,9	3.181	665	2,1	4.154	413	1,7	4.188	229	1,0	3.198	443	1,4
Las demás máquinas para la industria del mueble y la madera (unidades)	12.230	3.710	45,4	2.529	2.771	7,0	16.937	917	15,5	1.394	4.511	6,3	631	7.838	4,9	6.488	589	3,8
Herramientas neumáticas de uso manual (unidades)	54.397	115	6,2	14.647	135	2,0	8.092	212	1,7	11.811	142	1,7	17.406	115	2,0	154.697	15	2,4
Taladros de todas clases (miles de unidades)	469	24.243	11,4	108	27.828	3,0	101	23.256	2,3	103	23.575	2,4	118	24.228	2,9	120	29.859	3,6
Sierras, incluidas las trozadoras (miles de unidades)	268	27.610	7,4	62	30.368	1,9	50	38.994	2,0	70	32.873	2,3	142	13.277	1,9	61	32.413	2,0
Sierras de cadena para madera con motor no eléctrico (unidades)	58.307	141	8,2	13.596	165	2,2	9.160	164	1,5	23.489	155	3,6	19.667	160	3,1	20.458	164	3,4
Partes de herramientas neumáticas o con motor incorporado (tn)	667	8.903	5,9	131	11.977	1,6	111	12.953	1,4	138	14.876	2,1	84	18.560	1,6	119	15.928	1,9
Las demás herramientas de uso manual (miles de unidades)	729	33.455	24,4	216	32.152	6,9	140	42.927	6,0	205	27.596	5,6	226	34.405	7,8	245	31.744	7,8
Calculadoras (miles de unidades)	2.446	1.858	4,5	634	1.726	1,1	605	2.526	1,5	620	2.169	1,3	538	2.022	1,1	515	2.186	1,1
Cajas registradoras (unidades)	51.012	231	11,8	15.445	262	4,1	7.449	285	2,1	9.593	272	2,6	5.645	573	3,2	17.007	220	3,7
Equipos computacionales con un mínimo de una unidad central (unidades)	417.514	671	280,0	125.285	650	81,4	123.650	660	81,6	152.399	660	100,5	148.094	650	96,3	215.776	615	132,7
Equipos de proceso digital (unidades)	160.774	625	100,5	38.893	798	31,0	39.902	691	27,6	53.683	493	26,5	63.314	553	35,0	52.568	740	38,9
Los demás equipos para procesamiento de datos (unidades)	948.020	63	59,5	162.659	82	13,4	134.692	79	10,6	155.559	62	9,6	172.139	53	9,1	90.309	113	10,2
Unidades de entrada y salida, aunque lleven módulos de memoria (miles de unidades)	4.229	33.105	140,0	1.270	28.048	35,6	861	30.579	26,3	1.036	41.191	42,7	953	34.457	32,8	1.032	24.036	24,8
Unidades de memoria (miles de unidades)	2.382	45.322	108,0	636	40.254	25,6	755	35.014	26,4	720	37.570	27,0	532	47.409	25,2	488	47.559	23,2
Máquinas y aparatos de oficina (miles de unidades)	2.339	6.047	14,1	855	3.360	2,9	451	10.903	4,9	548	4.155	2,3	296	22.124	6,5	658	8.906	5,9

IMPORTACIÓN DE LOS PRINCIPALES PRODUCTOS CLASIFICADOS DE ACUERDO CON LA CIU
Cuarto Trimestre 2007

Principales productos	CLAVE 380			INDUSTRIA DE PRODUCTOS METÁLICOS, MAQUINARIA Y EQUIPOS Valor en millones de US\$ cif														
	2006									2007								
	Año			IV trimestre			I trimestre			II trimestre			III trimestre			IV trimestre		
	Cantidad	Precio	Valor	Cantidad	Precio	Valor	Cantidad	Precio	Valor	Cantidad	Precio	Valor	Cantidad	Precio	Valor	Cantidad	Precio	Valor
(US\$)			(US\$)			(US\$)			(US\$)			(US\$)			(US\$)			
Partes y accesorios de máquinas de oficina (kg)	80.095	84	6,7	17.641	124	2,2	16.353	67	1,1	23.290	70	1,6	31.684	60	1,9	18.059	89	1,6
Partes y accesorios de máquina automática para procesamiento de datos (tn)	5.519	31.861	175,8	1.452	31.077	45,1	813	29.704	24,2	1.024	24.926	25,5	972	24.873	24,2	1.042	22.297	23,2
Máquinas para clasificar, cribar, separar o lavar mineral (unidades)	338	31.901	10,8	112	50.593	5,7	77	19.808	1,5	97	33.472	3,2	50	41.335	2,1	85	37.979	3,2
Máquinas para quebrantar, triturar, moler o pulverizar mineral (unidades)	583	32.858	19,2	128	54.975	7,0	153	51.989	8,0	121	82.645	10,0	101	83.543	8,4	85	71.381	6,1
Hormigoneras y aparatos para amasar cemento (unidades)	12.350	827	10,2	4.058	671	2,7	2.522	1.067	2,7	2.926	558	1,6	3.347	911	3,0	2.590	1.634	4,2
Repuestos de maquinaria de la minería (tn)	10.017	5.518	55,3	2.276	5.983	13,6	3.046	5.820	17,7	2.288	8.334	19,1	3.387	7.082	24,0	3.404	8.182	27,9
Máquinas y aparatos para trabajar el caucho o plástico (unidades)	6.514	7.031	45,8	4.165	3.285	13,7	372	29.139	10,8	973	17.560	17,1	3.416	5.404	18,5	44.080	607	26,8
Partes de máquina para trabajar el plástico (tn)	554	24.831	13,8	175	24.936	4,4	125	28.754	3,6	88	45.633	4,0	168	24.742	4,2	118	51.328	6,0
Máquinas con función propia sin glosa específica (unidades)	196.141	655	128,5	69.257	603	41,8	45.780	619	28,3	61.393	518	31,8	35.753	497	17,8	38.259	829	31,7
Partes de máquina con función propia sin glosa específica (tn)	865	23.349	20,2	418	15.796	6,6	411	15.841	6,5	285	29.286	8,4	181	31.150	5,6	224	35.428	7,9
Cajas de fundición, placas de fondo para molde y moldes (tn)	1.434	12.709	18,2	308	16.284	5,0	414	16.614	6,9	211	18.338	3,9	232	24.446	5,7	209	22.626	4,7
Rodamientos de bolas (miles de unidades)	8.964	3.539	31,7	3.074	2.775	8,5	2.947	2.983	8,8	2.943	2.894	8,5	4.318	2.050	8,8	1.854	4.833	9,0
Rodamientos de rodillos o de agujas (miles de unidades)	1.533	14.713	22,6	360	17.194	6,2	618	10.994	6,8	338	22.947	7,7	322	20.915	6,7	355	21.226	7,5
Partes de rodamiento de bolas, de rodillos o de agujas (tn)	478	21.370	10,2	129	23.338	3,0	102	24.907	2,5	127	23.351	3,0	120	18.839	2,3	105	24.581	2,6
Árboles de transmisión y manivelas (miles de unidades)	390	72.055	28,1	81	108.343	8,8	80	94.056	7,5	96	95.938	9,2	79	88.816	7,0	136	85.016	11,5
Cajas de cojinetes (miles de unidades)	3.373	7.474	25,2	756	8.696	6,6	943	7.338	6,9	1.011	7.390	7,5	1.021	8.639	8,8	782	10.407	8,1
Engranajes y ruedas de fricción (miles de unidades)	1.117	23.635	26,4	311	25.756	8,0	387	18.914	7,3	227	44.887	10,2	604	16.728	10,1	505	16.209	8,2
Reductores, multiplicadores y variadores de velocidad (unidades)	36.929	442	16,3	8.489	615	5,2	11.899	555	6,6	9.381	655	6,1	13.445	344	4,6	13.227	279	3,7
Volantes y poleas, incluidos los motones (miles de unidades)	296	28.938	8,6	74	41.917	3,1	98	18.791	1,8	64	55.822	3,6	440	14.715	6,5	223	23.835	5,3
Embragues y órganos de acoplamiento (unidades)	142.049	58	8,2	23.050	89	2,0	21.507	114	2,5	21.704	96	2,1	27.125	104	2,8	18.774	103	1,9
Órganos elementales de transmisión y partes (tn)	801	19.696	15,8	168	22.726	3,8	248	17.887	4,4	298	20.892	6,2	277	21.276	5,9	313	21.262	6,7
Juntas o empaquetaduras (tn)	743	24.262	18,0	176	25.234	4,5	244	19.528	4,8	195	26.736	5,2	199	27.057	5,4	226	24.270	5,5

IMPORTACIÓN DE LOS PRINCIPALES PRODUCTOS CLASIFICADOS DE ACUERDO CON LA CIU
Cuarto Trimestre 2007

INDUSTRIA DE PRODUCTOS METÁLICOS, MAQUINARIA Y EQUIPOS Valor en millones de US\$ cif												CLAVE 380						
Principales productos	2006						2007											
	Año			IV trimestre			I trimestre			II trimestre			III trimestre			IV trimestre		
	Cantidad	Precio (US\$)	Valor	Cantidad	Precio (US\$)	Valor	Cantidad	Precio (US\$)	Valor	Cantidad	Precio (US\$)	Valor	Cantidad	Precio (US\$)	Valor	Cantidad	Precio (US\$)	Valor
Retenes y demás partes de equipos mecánicos (tn)	625	36.250	22,6	149	42.994	6,4	145	39.181	5,7	163	39.095	6,4	155	41.868	6,5	157	40.234	6,3
Remolques y semirremolques para transporte de mercancías (unidades)	2.883	15.576	44,9	704	11.360	8,0	474	18.851	8,9	519	21.790	11,3	14.120	1.259	17,8	3.562	5.581	19,9
Los demás vehículos no automóviles (miles de unidades)	307	29.409	9,0	80	33.204	2,6	78	30.569	2,4	74	42.145	3,1	92	29.868	2,7	75	44.351	3,3
Partes de remolques y semirremolques (tn)	6.041	2.650	16,0	1.546	2.497	3,9	1.250	2.568	3,2	1.596	2.545	4,1	2.272	2.936	6,7	2.182	2.450	5,3
Artículos y accesorios eléctricos																		
Lámparas y demás aparatos eléctricos de alumbrado, para colgar, fijar al techo o pared (tn)	6.321	4.906	31,0	1.521	5.543	8,4	1.612	4.691	7,6	1.606	5.374	8,6	1.825	5.338	9,7	1.491	5.944	8,9
Cocinas (unidades)	117.302	114	13,3	30.697	131	4,0	22.535	126	2,8	20.412	159	3,2	13.201	131	1,7	19.430	148	2,9
Estufas y aparatos de cocción (unidades)	293.518	32	9,5	37.956	22	0,9	90.077	37	3,4	92.269	32	2,9	98.395	32	3,1	49.105	26	1,3
Calentadores de agua y de gas (unidades)	143.916	101	14,6	20.560	98	2,0	42.729	89	3,8	32.725	105	3,4	27.145	111	3,0	20.311	117	2,4
Lavadoras de uso doméstico (unidades)	317.124	159	50,5	38.378	160	6,2	114.709	172	19,7	143.497	172	24,6	38.753	152	5,9	35.462	150	5,3
Partes de lavadora (tn)	456	12.491	5,7	111	12.409	1,4	104	11.653	1,2	147	8.001	1,2	124	10.325	1,3	175	9.591	1,7
Máquinas de coser domésticas (miles de unidades)	98	68.026	6,6	29	67.403	1,9	20	68.587	1,4	20	62.340	1,2	30	53.354	1,6	21	63.264	1,4
Motores monofásicos de corriente alterna (miles de unidades)	1.049	12.571	13,2	253	14.311	3,6	191	14.698	2,8	329	11.666	3,8	286	15.268	4,4	200	16.672	3,3
Motores y generadores de corriente continua (unidades)	62.902	262	16,5	17.569	255	4,5	28.930	102	3,0	25.655	428	11,0	30.405	89	2,7	27.542	108	3,0
Motores polifásicos de corriente alterna (unidades)	62.916	643	40,4	18.600	498	9,3	8.104	914	7,4	21.935	538	11,8	15.673	1.253	19,6	14.243	698	9,9
Generadores de corriente alterna (unidades)	8.048	3.286	26,4	1.084	2.931	3,2	3.295	2.720	9,0	3.629	2.301	8,3	1.088	3.598	3,9	1.066	9.941	10,6
Grupos electrógenos y convertidores rotativos eléctricos (unidades)	15.364	4.350	66,8	1.636	11.718	19,2	5.089	5.163	26,3	10.379	2.131	22,1	6.927	3.504	24,3	7.980	4.740	37,8
Partes de motores y generadores eléctricos y grupos electro (tn)	686	22.456	15,4	138	21.293	2,9	296	13.463	4,0	917	19.269	17,7	677	11.703	7,9	143	27.134	3,9
Balastos para lámpara o tubo de descarga (miles de unidades)	3.261	2.983	9,7	599	3.784	2,3	753	4.098	3,1	751	3.966	3,0	612	4.235	2,6	984	4.247	4,2
Transformadores eléctricos (miles de unidades)	1.053	48.819	51,4	445	46.498	20,7	147	46.916	6,9	252	32.230	8,1	127	109.078	13,8	202	90.365	18,3
Convertidores eléctricos estáticos (miles de unidades)	2.745	20.412	56,0	830	18.295	15,2	637	20.949	13,3	889	16.275	14,5	756	21.854	16,5	1.140	13.358	15,2
Partes de transformadores eléctricos (tn)	1.061	6.880	7,3	292	7.068	2,1	269	7.288	2,0	252	6.675	1,7	297	9.251	2,7	346	8.760	3,0
Electroimanes e imanes (tn)	389	13.370	5,2	203	11.755	2,4	117	11.161	1,3	141	11.384	1,6	122	8.854	1,1	211	12.700	2,7

IMPORTACIÓN DE LOS PRINCIPALES PRODUCTOS CLASIFICADOS DE ACUERDO CON LA CIU
Cuarto Trimestre 2007

Principales productos	CLAVE 380			INDUSTRIA DE PRODUCTOS METÁLICOS, MAQUINARIA Y EQUIPOS Valor en millones de US\$ cif														
	2006									2007								
	Año			IV trimestre			I trimestre			II trimestre			III trimestre			IV trimestre		
	Cantidad	Precio (US\$)	Valor	Cantidad	Precio (US\$)	Valor	Cantidad	Precio (US\$)	Valor	Cantidad	Precio (US\$)	Valor	Cantidad	Precio (US\$)	Valor	Cantidad	Precio (US\$)	Valor
Pilas y baterías de pilas, eléctricas (miles de unidades)	159.957	138	22,1	50.471	148	7,5	27.778	209	5,8	39.741	167	6,7	49.329	115	5,7	41.689	169	7,0
Acumuladores eléctricos (miles de unidades)	3.124	15.195	47,5	718	16.169	11,6	604	21.067	12,7	811	15.563	12,6	990	17.360	17,2	772	26.373	20,3
Aspiradoras de polvo (miles de unidades)	494	25.082	12,4	114	26.484	3,0	84	27.679	2,3	131	28.234	3,7	134	26.748	3,6	128	26.403	3,4
Trituradoras y mezcladoras de alimentos, uso doméstico (miles de unidades)	1.298	11.040	14,3	392	11.492	4,5	390	10.654	4,2	373	10.999	4,1	290	11.134	3,2	363	11.187	4,1
Máquinas de cortar el pelo y depilar, eléctricas (miles de unidades)	397	15.809	6,3	164	19.066	3,1	77	17.212	1,3	63	14.440	0,9	102	25.094	2,6	111	18.245	2,0
Bujías de encendido (miles de unidades)	6.676	984	6,6	1.728	1.015	1,8	1.411	982	1,4	1.247	999	1,2	1.756	1.045	1,8	1.764	1.054	1,9
Aparatos y dispositivos eléctricos de encendido (miles de unidades)	646	16.795	10,9	152	19.495	3,0	157	17.287	2,7	167	19.875	3,3	201	20.777	4,2	241	17.983	4,3
Partes de aparatos y dispositivos eléctricos de encendido (tn)	257	17.971	4,6	84	15.077	1,3	66	21.575	1,4	40	21.520	0,9	92	17.778	1,6	78	21.176	1,7
Aparatos de señalización visual, acústica, limpiaparabrisas (miles de unidades)	3.658	4.864	17,8	1.110	4.674	5,2	817	5.204	4,3	905	5.016	4,5	1.830	3.431	6,3	1.058	6.306	6,7
Aparatos de alumbrado con fuente de energía propia (miles de unidades)	3.472	1.909	6,6	1.243	1.923	2,4	533	1.678	0,9	950	3.003	2,9	806	1.905	1,5	1.161	2.109	2,4
Soldadoras al arco y de plasma (unidades)	78.228	202	15,8	19.101	219	4,2	11.351	262	3,0	8.715	386	3,4	9.926	444	4,4	7.579	414	3,1
Las demás soldadoras (miles de unidades)	494	20.135	9,9	144	16.409	2,4	99	21.997	2,2	195	11.099	2,2	151	10.864	1,6	134	17.150	2,3
Partes de máquinas y aparatos eléctricos para soldar (tn)	194	26.211	5,1	68	21.561	1,5	56	26.770	1,5	48	28.862	1,4	52	29.099	1,5	33	39.310	1,3
Calentadores eléctricos de agua (miles de unidades)	1.482	7.068	10,5	412	8.127	3,3	236	9.378	2,2	459	7.300	3,4	378	9.018	3,4	377	9.354	3,5
Aparatos eléctricos de calefacción de espacio o suelo (miles de unidades)	401	14.061	5,6	35	11.100	0,4	174	18.714	3,3	154	15.841	2,4	27	24.337	0,7	30	26.951	0,8
Planchas eléctricas (miles de unidades)	897	6.852	6,1	243	7.392	1,8	203	6.616	1,3	343	6.883	2,4	177	7.978	1,4	252	7.185	1,8
Hornos de microonda (miles de unidades)	347	41.519	14,4	86	38.085	3,3	107	43.894	4,7	110	40.920	4,5	95	41.546	3,9	106	42.874	4,5
Los demás aparatos electrotérmicos (miles de unidades)	2.612	12.891	33,7	844	13.154	11,1	685	12.126	8,3	835	10.067	8,4	701	11.766	8,2	895	14.013	12,5
Teléfonos celulares (miles de unidades)	6.786	103.786	704,3	2.132	111.970	238,7	1.822	102.450	186,7	2.127	93.637	199,1	1.255	115.104	144,5	1.345	122.099	164,2
Los demás aparatos de transmisión o recepción de voz, imagen u otros datos (miles de unidades)	1.811	82.065	148,6	518	74.168	38,4	561	81.133	45,5	636	114.589	72,8	1.686	34.798	58,7	705	98.778	69,6
Partes de aparatos para telefonía y demás aparatos de comunicación (kgn)	426.048	208	88,8	116.627	156	18,2	305.739	122	37,2	656.946	74	48,6	583.835	105	61,3	374.647	137	51,5
Micrófonos y altavoces (miles de unidades)	2.020	10.721	21,7	541	11.761	6,4	424	10.712	4,5	438	14.634	6,4	581	11.294	6,6	484	14.374	7,0

IMPORTACIÓN DE LOS PRINCIPALES PRODUCTOS CLASIFICADOS DE ACUERDO CON LA CIU
Cuarto Trimestre 2007

INDUSTRIAS DE PRODUCTOS METÁLICOS, MAQUINARIA Y EQUIPOS Valor en millones de US\$ cif													CLAVE 380					
Principales productos	2006						2007											
	Año			IV trimestre			I trimestre			II trimestre			III trimestre			IV trimestre		
	Cantidad	Precio (US\$)	Valor	Cantidad	Precio (US\$)	Valor	Cantidad	Precio (US\$)	Valor	Cantidad	Precio (US\$)	Valor	Cantidad	Precio (US\$)	Valor	Cantidad	Precio (US\$)	Valor
Auriculares (miles de unidades)	5.583	2.023	11,3	2.029	1.717	3,5	1.184	1.810	2,1	1.425	2.357	3,4	1.626	1.915	3,1	1.388	2.881	4,0
Amplificadores de audiofrecuencia o sonido (miles de unidades)	180	59.518	10,7	47	60.549	2,8	39	47.164	1,8	37	73.416	2,7	54	58.878	3,2	49	49.802	2,5
Aparatos de grabación y reproducción de sonido (miles de unidades)	868	27.496	23,9	287	22.609	6,5	37	28.952	1,1	72	35.469	2,6	74	32.986	2,4	101	35.191	3,5
Aparatos de grabación y reproducción de imagen y sonido (miles de unidades)	2.024	38.785	78,5	704	37.238	26,2	207	47.923	9,9	234	49.742	11,7	331	43.011	14,2	397	49.513	19,7
Discos grabados para sistemas de lectura por rayo láser (miles de unidades)	9.116	4.340	39,6	2.205	4.834	10,7	3.479	3.682	12,8	1.434	6.686	9,6	4.913	2.465	12,1	2.272	7.594	17,3
Emisores (Equipos de radiodifusión y TV) (unidades)	40.267	181	7,3	7.243	274	2,0	1.846	1.162	2,1	7.644	150	1,1	1.037	1.018	1,1	12.565	327	4,1
Aparatos emisores con aparato receptor incorporado (unidades)	385.222	337	129,8	158.522	328	51,9	59.120	197	11,6	89.789	97	8,7	61.660	213	13,1	63.647	137	8,7
Cámaras de TV (unidades)	214.293	46	9,9	32.481	63	2,0	18.981	105	2,0	23.241	114	2,6	35.380	49	1,7	52.049	50	2,6
Videocámaras (unidades)	570.279	93	53,2	248.993	93	23,1	190.036	90	17,1	232.959	89	20,8	263.134	101	26,5	479.375	86	41,1
Aparatos de radar, radionavegación o radiotelecomando (miles de unidades)	1.051	11.938	12,6	284	15.603	4,4	314	17.598	5,5	317	29.854	9,5	392	12.744	5,0	355	17.982	6,4
Radorreceptores, que pueden funcionar sin fuente de energía exterior (miles de unidades)	2.598	17.310	45,0	1.020	23.644	24,1	674	14.611	9,8	584	22.427	13,1	678	16.543	11,2	1.210	23.393	28,3
Radorreceptores, que sólo funcionan con fuente de energía exterior (miles de unidades)	379	56.918	21,6	81	62.156	5,0	88	58.007	5,1	152	42.262	6,4	147	44.801	6,6	102	57.371	5,8
Los demás radorreceptores combinados con grabador o reproductor de sonido (miles de unidades)	911	44.275	40,3	193	56.424	10,9	92	64.738	6,0	144	61.637	8,9	232	57.987	13,4	211	77.022	16,3
Televisores en color (miles de unidades)	1.973	134.434	265,3	535	135.350	72,4	433	87.483	37,9	504	139.659	70,4	548	139.002	76,2	951	103.014	98,0
Videoproyectores (unidades)	28.873	584	16,9	8.523	401	3,4	4.513	620	2,8	6.300	562	3,5	7.137	495	3,5	9.297	444	4,1
Antenas y reflectores (tn)	1.631	13.331	21,7	616	11.135	6,9	524	10.182	5,3	595	12.849	7,6	385	19.814	7,6	611	10.399	6,4
Partes de emisores, receptores de radiotelefonía; TV (tn)	687	86.506	59,4	202	90.885	18,4	79	102.402	8,1	89	59.480	5,3	87	48.978	4,3	185	63.101	11,7
Aparatos eléctricos de señalización acústica o visual (miles de unidades)	5.272	3.511	18,5	2.145	2.245	4,8	1.529	2.992	4,6	966	4.016	3,9	599	7.217	4,3	3.120	2.016	6,3
Partes de aparatos eléctricos de señalización acústica o visual (tn)	301	34.709	10,4	71	38.477	2,7	62	42.332	2,6	47	45.888	2,1	72	39.560	2,9	95	36.373	3,5
Condensadores eléctricos (tn)	501	15.230	7,6	172	17.941	3,1	69	19.862	1,4	101	17.426	1,8	79	21.218	1,7	129	15.979	2,1
Interruptores, para una tensión superior a 1.000 voltios (tn)	442	27.520	12,2	123	32.262	4,0	209	16.347	3,4	85	26.476	2,2	59	30.953	1,8	61	26.651	1,6
Aparatos de empalme y conexión (tn)	1.812	20.873	37,8	499	20.140	10,0	993	10.834	10,8	562	19.347	10,9	415	24.726	10,3	489	25.760	12,6
Interruptores, para una tensión inferior o igual a 1.000 voltios (tn)	1.190	29.767	35,4	323	28.635	9,2	330	29.416	9,7	289	33.052	9,6	346	29.230	10,1	344	33.260	11,4

IMPORTACIÓN DE LOS PRINCIPALES PRODUCTOS CLASIFICADOS DE ACUERDO CON LA CIU
Cuarto Trimestre 2007

Principales productos	CLAVE 380			INDUSTRIA DE PRODUCTOS METÁLICOS, MAQUINARIA Y EQUIPOS Valor en millones de US\$ cif														
	2006									2007								
	Año			IV trimestre			I trimestre			II trimestre			III trimestre			IV trimestre		
	Cantidad	Precio (US\$)	Valor	Cantidad	Precio (US\$)	Valor	Cantidad	Precio (US\$)	Valor	Cantidad	Precio (US\$)	Valor	Cantidad	Precio (US\$)	Valor	Cantidad	Precio (US\$)	Valor
Tableros eléctricos de mando, para tensión inferior o igual a 1.000 voltios (tn)	775	48.238	37,4	274	31.528	8,6	217	53.960	11,7	326	41.975	13,7	288	59.142	17,1	292	43.138	12,6
Tableros eléctricos de mando, para tensión superior a 1.000 voltios (tn)	602	34.087	20,5	199	34.433	6,8	250	40.124	10,0	271	36.273	9,8	185	39.246	7,2	124	51.302	6,4
Los demás aparatos para corte, seccionamiento o protección de circuitos eléctricos (tn)	3.147	18.197	57,3	742	20.551	15,2	667	22.217	14,8	720	22.115	15,9	750	24.870	18,7	706	24.402	17,2
Partes de aparatos para corte; empalme; tableros de mando (tn)	2.031	14.211	28,9	533	14.102	7,5	570	11.827	6,7	554	17.855	9,9	494	22.452	11,1	438	18.025	7,9
Lámparas y tubos eléctricos de incandescencia o de descarga (miles de unidades)	91.682	398	36,5	18.865	475	9,0	11.908	660	7,9	19.504	535	10,4	25.681	462	11,9	23.442	554	13,0
Diodos, transistores y dispositivos semiconductores (miles de unidades)	6.334	1.359	8,6	935	2.057	1,9	1.130	2.284	2,6	1.044	2.774	2,9	809	2.608	2,1	1.068	2.461	2,6
Circuitos electrónicos integrados (miles de unidades)	20.872	6.353	132,6	7.528	5.085	38,3	1.229	14.693	18,1	1.078	18.518	20,0	827	15.876	13,1	941	13.375	12,6
Las demás máquinas y aparatos eléctricos con función propia (miles de unidades)	6.062	5.843	35,4	1.377	6.158	8,5	461	15.297	7,1	885	7.399	6,5	871	9.687	8,4	2.036	5.878	12,0
Alambre para bobinar y juegos de cable para bujías de encendido (tn)	1.637	8.974	14,7	373	10.412	3,9	381	10.904	4,2	471	11.318	5,3	434	11.147	4,8	535	10.568	5,7
Cable y demás conductores eléctricos, coaxiales (tn)	3.829	7.141	27,3	1.080	7.183	7,8	992	7.124	7,1	948	6.514	6,2	674	7.450	5,0	1.205	6.526	7,9
Conductores eléctricos para tensión inferior o igual a 80 voltios (tn)	4.102	6.811	27,9	1.217	7.170	8,7	1.583	6.125	9,7	1.094	7.099	7,8	1.520	6.590	10,0	917	7.709	7,1
Conductores eléctricos para tensión superior a 80 pero inferior o igual a 1.000 voltios (tn)	8.807	8.037	70,8	2.148	8.245	17,7	2.053	7.931	16,3	1.694	10.141	17,2	1.962	8.209	16,1	1.762	9.277	16,3
Conductores eléctricos para tensión superior a 1.000 voltios (tn)	4.145	5.117	21,2	1.119	5.671	6,3	1.064	5.772	6,1	1.158	6.749	7,8	1.208	5.133	6,2	1.088	5.193	5,7
Cable de fibra óptica (tn)	1.194	8.208	9,8	274	8.342	2,3	202	10.609	2,1	394	9.046	3,6	570	10.363	5,9	455	8.239	3,7
Electrodos y escobillas de carbón para usos eléctricos (tn)	1.838	4.739	8,7	456	4.571	2,1	539	4.331	2,3	518	5.166	2,7	683	5.027	3,4	592	5.246	3,1
Aparatos de rayos X para uso médico (unidades)	4.117	8.545	35,2	2.919	4.882	14,3	484	13.881	6,7	658	12.017	7,9	242	11.453	2,8	524	18.520	9,7
Los demás equipos de rayos (unidades)	1.482	4.385	6,5	403	4.361	1,8	2.096	654	1,4	1.247	1.691	2,1	180	7.456	1,3	105	24.269	2,5
Partes de aparatos de rayos (kgn)	49.086	138	6,8	12.142	138	1,7	16.127	112	1,8	29.263	104	3,0	16.261	124	2,0	14.497	142	2,1
Material de transporte																		
Motores fuera de borda de encendido por chispa (unidades)	2.212	1.963	4,3	887	1.685	1,5	487	2.521	1,2	516	2.354	1,2	767	2.513	1,9	1.065	2.092	2,2
Motores diésel para buque (unidades)	304	19.588	6,0	76	35.302	2,7	37	65.272	2,4	128	8.038	1,0	136	17.691	2,4	123	12.869	1,6
Motores diésel para vehículo terrestre (unidades)	17.729	2.489	44,1	2.563	6.332	16,2	5.967	1.802	10,8	2.246	5.243	11,8	9.864	1.318	13,0	2.149	3.179	6,8

IMPORTACIÓN DE LOS PRINCIPALES PRODUCTOS CLASIFICADOS DE ACUERDO CON LA CIU
Cuarto Trimestre 2007

INDUSTRIA DE PRODUCTOS METÁLICOS, MAQUINARIA Y EQUIPOS Valor en millones de US\$ cif													CLAVE 380					
Principales productos	2006						2007											
	Año			IV trimestre			I trimestre			II trimestre			III trimestre			IV trimestre		
	Cantidad	Precio	Valor	Cantidad	Precio	Valor	Cantidad	Precio	Valor	Cantidad	Precio	Valor	Cantidad	Precio	Valor	Cantidad	Precio	Valor
(US\$)			(US\$)			(US\$)			(US\$)			(US\$)			(US\$)			
Otros motores (unidades)	29.707	307	9,1	12.596	207	2,6	5.688	374	2,1	9.393	381	3,6	6.890	504	3,5	7.329	338	2,5
Repuestos para motor de émbolo (pistón) de encendido por chispa (tn)	820	20.209	16,6	195	19.410	3,8	212	20.822	4,4	208	21.302	4,4	211	24.904	5,3	218	24.984	5,4
Automotores para vía férrea y tranvía (unidades)	43	1.621.461	69,7	10	1.018.919	10,2	24	939.354	22,5	12	808.163	9,7	12	808.163	9,7	-	-	-
Coches para vía férrea de viajeros y equipaje (unidades)	23	916.311	21,1	11	993.242	10,9	8	921.835	7,4	4	771.808	3,1	4	771.808	3,1	-	-	-
Partes de vehículo para vía férrea o similar (tn)	1.746	14.434	25,2	891	16.433	14,6	827	20.648	17,1	726	15.436	11,2	484	23.165	11,2	293	16.940	5,0
Volquetes automotores, para ser utilizados fuera de carretera (unidades)	271	1.070.794	290,2	62	1.297.907	80,5	82	910.198	74,6	59	890.698	52,6	81	1.372.316	111,2	64	1.451.626	92,9
Vehículos para uso especial (unidades)	475	118.141	56,1	111	89.165	9,9	74	132.406	9,8	90	133.743	12,0	103	181.629	18,7	110	176.749	19,4
Tractores de ruedas (unidades)	2.575	19.066	49,1	675	15.706	10,6	540	22.871	12,4	766	20.426	15,6	930	22.088	20,5	1.056	23.256	24,6
Tractocamiones (unidades)	2.805	63.905	179,3	575	67.017	38,5	476	67.886	32,3	660	68.406	45,1	578	69.624	40,2	895	73.916	66,2
Camiones (unidades)	905	15.517	14,0	159	23.454	3,7	128	17.036	2,2	336	18.021	6,1	33	47.287	1,6	179	20.245	3,6
Buses (unidades)	3.071	74.573	229,0	526	80.977	42,6	532	82.473	43,9	486	68.836	33,5	530	90.261	47,8	1.206	108.936	131,4
Minibuses (unidades)	2.232	11.888	26,5	632	13.019	8,2	609	12.382	7,5	602	12.684	7,6	677	12.609	8,5	870	14.276	12,4
Camionetas (unidades)	37.484	10.706	401,3	10.960	10.378	113,7	11.847	9.669	114,5	13.715	10.738	147,3	14.452	10.851	156,8	14.618	11.171	163,3
Furgones (unidades)	11.308	9.600	108,6	3.483	10.208	35,6	2.941	9.552	28,1	2.962	9.743	28,9	3.003	9.931	29,8	3.809	10.089	38,4
Vehículos con doble tracción (unidades)	2.885	6.266	18,1	1.371	3.107	4,3	427	9.314	4,0	381	8.863	3,4	487	9.676	4,7	579	12.169	7,0
Automóviles (unidades)	141.544	9.789	1.385,6	39.214	9.549	374,5	36.273	10.522	381,7	42.075	9.963	419,2	44.012	9.754	429,3	49.171	10.068	495,1
Chasis de vehículo con cabina (unidades)	10.625	28.931	307,4	1.395	32.001	44,6	2.266	30.918	70,1	2.885	29.458	85,0	2.750	31.947	87,9	2.891	37.636	108,8
Carrocerías de vehículo automóvil, incluida la cabina (unidades)	8.530	816	7,0	1.549	2.852	4,4	293	3.804	1,1	5.541	907	5,0	113	24.876	2,8	3.649	523	1,9
Partes y accesorios de carrocería (tn)	2.745	10.034	27,5	737	10.040	7,4	788	9.891	7,8	728	10.521	7,7	5.873	1.529	9,0	898	11.686	10,5
Parachoques y sus partes (tn)	678	12.163	8,2	180	12.759	2,3	178	12.029	2,1	192	12.376	2,4	114	25.677	2,9	246	13.239	3,3
Frenos y sus partes (tn)	4.400	6.371	28,0	1.224	6.979	8,5	1.118	7.487	8,4	1.075	7.069	7,6	4.148	2.182	9,1	1.756	5.763	10,1
Ruedas, sus partes y accesorios (tn)	3.512	4.465	15,7	845	5.064	4,3	998	4.080	4,1	976	4.678	4,6	976	5.181	5,1	934	5.781	5,4
Amortiguadores de suspensión (tn)	1.971	6.599	13,0	384	7.529	2,9	700	8.378	5,9	741	9.172	6,8	858	7.505	6,4	845	8.645	7,3
Radiadores (tn)	517	14.820	7,7	146	12.894	1,9	143	15.162	2,2	138	16.082	2,2	206	13.831	2,8	199	14.748	2,9
Embragues y sus partes (tn)	1.912	8.278	15,8	418	9.079	3,8	462	9.267	4,3	602	9.274	5,6	925	8.100	7,5	888	8.295	7,4
Las demás partes y accesorios de vehículo automóvil (tn)	11.788	10.601	125,0	2.979	11.063	33,0	2.869	11.521	33,0	2.670	14.100	37,6	5.829	5.339	31,1	1.969	12.622	24,9
Motocicletas (unidades)	47.406	792	37,6	23.990	687	16,5	49.729	239	11,9	11.865	931	11,0	18.515	904	16,7	25.978	858	22,3
Bicicletas (miles unidades)	760	33.601	25,5	455	33.142	15,1	28	72.084	2,0	17	76.432	1,3	116	49.598	5,7	373	38.315	14,3
Partes y accesorios de bicicleta, excepto asientos (tn)	2.544	3.747	9,5	687	4.245	2,9	464	4.698	2,2	266	6.358	1,7	1.091	4.331	4,7	667	5.299	3,5

IMPORTACIÓN DE LOS PRINCIPALES PRODUCTOS CLASIFICADOS DE ACUERDO CON LA CIU
Cuarto Trimestre 2007

Principales productos	CLAVE 380			INDUSTRIA DE PRODUCTOS METÁLICOS, MAQUINARIA Y EQUIPOS Valor en millones de US\$ cif														
	2006									2007								
	Año			IV trimestre			I trimestre			II trimestre			III trimestre			IV trimestre		
	Cantidad	Precio	Valor	Cantidad	Precio	Valor	Cantidad	Precio	Valor	Cantidad	Precio	Valor	Cantidad	Precio	Valor	Cantidad	Precio	Valor
(US\$)			(US\$)			(US\$)			(US\$)			(US\$)			(US\$)			
Coches y sillas para transporte de niños (tn)	2.114	3.620	7,7	662	3.793	2,5	420	3.557	1,5	546	3.760	2,1	572	3.934	2,2	644	3.671	2,4
Helicópteros (unidades)	9	431.151	3,9	1	897.874	0,9	4	1.579.702	6,3	5	635.759	3,2	2	2.157.059	4,3	8	1.834.116	14,7
Aviones (unidades)	25	770.769	19,3	11	1.452.120	16,0	5	604.911	3,0	7	4.066.537	28,5	7	224.763	1,6	3	65.135	0,2
Barcos cisterna (unidades)	4	24.262.921	97,1	2	41.642.467	83,3	-	-	-	-	-	-	-	-	-	1	30.000.000	30,0
Barcos de vela y/o motor, excepto motor fuera de borda (unidades)	455	18.595	8,5	209	21.295	4,5	84	26.914	2,3	27	12.706	0,3	143	38.627	5,5	1.147	4.985	5,7
Contenedores (unidades)	7.146	1.072	7,7	2.416	1.026	2,5	933	1.264	1,2	2.095	1.109	2,3	1.994	1.034	2,1	2.101	1.356	2,8
Instrumentos y accesorios médicos																		
Algodón hidrófilo, gasa y vendas (tn)	1.321	7.834	10,3	263	8.632	2,3	368	7.583	2,8	281	9.559	2,7	260	11.482	3,0	301	10.337	3,1
Auxiliares quirúrgicos y productos dentales (tn)	824	14.453	11,9	338	10.044	3,4	369	10.739	4,0	160	21.416	3,4	345	11.489	4,0	416	10.820	4,5
Lentes de contacto (miles de unidades)	1.477	2.577	3,8	400	2.727	1,1	340	3.908	1,3	463	3.159	1,5	807	1.675	1,4	520	2.634	1,4
Lentes de otras materias para gafas (miles de unidades)	2.123	2.599	5,5	549	2.843	1,6	417	2.471	1,0	420	3.282	1,4	830	2.324	1,9	549	3.387	1,9
Monturas de gafas o de artículos similares (miles de unidades)	2.391	2.508	6,0	585	2.533	1,5	511	2.511	1,3	238	8.255	2,0	650	3.246	2,1	939	2.796	2,6
Gafas (anteojos) de sol (miles de unidades)	9.902	1.165	11,5	3.929	1.198	4,7	1.250	1.335	1,7	873	2.930	2,6	5.378	778	4,2	4.536	1.285	5,8
Gafas protectoras para el trabajo (miles de unidades)	4.260	941	4,0	1.070	1.022	1,1	2.099	579	1,2	1.697	863	1,5	1.040	1.077	1,1	1.191	1.092	1,3
Los demás aparatos fotográficos (miles de unidades)	542	76.428	41,4	181	70.070	12,7	18	68.443	1,2	7	27.987	0,2	20	22.591	0,5	25	28.682	0,7
Instrumentos y aparatos de geodesia, topografía y meteorología y similares (unidades)	128.021	96	12,2	34.731	100	3,5	25.646	146	3,7	44.520	68	3,0	42.164	131	5,5	30.146	160	4,8
Instrumentos de dibujo y medida (miles de unidades)	9.128	662	6,0	2.765	615	1,7	3.062	548	1,7	1.562	1.005	1,6	2.311	743	1,7	3.522	463	1,6
Aparatos médicos de electrodiagnóstico (unidades)	466.057	75	34,9	83.789	117	9,8	437.146	22	9,7	81.321	91	7,4	75.742	102	7,7	172.201	78	13,4
Jeringas, incluso con agujas (miles de unidades)	146.403	53	7,7	40.272	47	1,9	19.521	63	1,2	35.885	60	2,2	48.507	51	2,5	49.787	51	2,6
Aparatos de medicina (sondas; catéteres; bolsas recolectoras de sangre) (miles de unidades)	41.241	805	33,2	13.415	651	8,7	8.238	1.064	8,8	11.278	898	10,1	14.592	640	9,3	14.373	897	12,9
Instrumentos y aparatos de odontología (miles de unidades)	4.984	2.068	10,3	362	8.048	2,9	3.836	782	3,0	968	3.353	3,2	814	4.300	3,5	3.471	859	3,0
Instrumentos y aparatos de oftalmología (kgn)	46.182	264	12,2	14.497	278	4,0	24.460	150	3,7	10.562	194	2,0	18.617	133	2,5	11.414	273	3,1
Aparatos de ortopedia, prótesis y similares (kgn)	144.354	231	33,3	45.477	204	9,3	31.602	258	8,1	34.546	297	10,3	31.871	311	9,9	40.717	271	11,0

IMPORTACIÓN DE LOS PRINCIPALES PRODUCTOS CLASIFICADOS DE ACUERDO CON LA CIU
Cuarto Trimestre 2007

INDUSTRIA DE PRODUCTOS METÁLICOS, MAQUINARIA Y EQUIPOS Valor en millones de US\$ cif													CLAVE 380					
Principales productos	2006						2007											
	Año			IV trimestre			I trimestre			II trimestre			III trimestre			IV trimestre		
	Cantidad	Precio	Valor	Cantidad	Precio	Valor	Cantidad	Precio	Valor	Cantidad	Precio	Valor	Cantidad	Precio	Valor	Cantidad	Precio	Valor
	(US\$)			(US\$)			(US\$)			(US\$)			(US\$)			(US\$)		
Los demás instrumentos y aparatos de medicina (miles de unidades)	10.517	4.209	44,3	2.580	5.345	13,8	3.045	3.905	11,9	1.886	6.412	12,1	5.447	2.108	11,5	2.064	7.431	15,3
Aparatos y modelos para demostraciones (kgn)	73.634	58	4,2	14.089	79	1,1	22.871	80	1,8	27.114	51	1,4	42.544	62	2,6	19.328	51	1,0
Termómetros (miles de unidades)	1.350	2.833	3,8	471	2.293	1,1	888	1.632	1,4	308	3.259	1,0	1.123	1.211	1,4	420	2.396	1,0
Equipos para la medida o control del caudal o nivel de líquido (unidades)	167.617	86	14,5	29.314	114	3,3	24.483	159	3,9	37.876	93	3,5	29.643	167	4,9	49.121	89	4,4
Equipos para la medida o control de presión (miles de unidades)	407	20.364	8,3	101	18.934	1,9	173	17.434	3,0	168	20.517	3,4	156	19.949	3,1	188	18.398	3,5
Analizadores de gases o humos (unidades)	100.751	54	5,5	34.055	38	1,3	13.396	104	1,4	7.765	190	1,5	8.311	342	2,8	18.317	93	1,7
Espectrómetros y similares (unidades)	599	6.619	4,0	256	3.208	0,8	163	10.140	1,7	282	6.060	1,7	242	4.415	1,1	165	10.196	1,7
Los demás instrumentos y aparatos para análisis físico o químico (unidades)	165.113	147	24,3	38.547	161	6,2	19.879	276	5,5	67.221	105	7,1	64.988	113	7,3	40.594	218	8,8
Micrótomos; partes y accesorios (kgn)	198.576	54	10,8	37.291	58	2,2	35.977	74	2,7	49.652	66	3,3	36.405	91	3,3	39.941	83	3,3
Instrumentos para la medida de tensión, intensidad, resistencia (miles de unidades)	771	13.572	10,5	150	22.043	3,3	109	20.149	2,2	167	15.112	2,5	205	12.637	2,6	1.140	3.054	3,5
Termostatos (miles de unidades)	1.547	2.819	4,4	452	2.625	1,2	396	3.114	1,2	436	2.732	1,2	561	2.985	1,7	561	2.946	1,7
Los demás instrumentos para regulación o control automáticos (miles de unidades)	747	30.504	22,8	191	31.669	6,0	184	29.009	5,3	195	35.518	6,9	212	29.718	6,3	274	33.887	9,3
Los demás instrumentos, aparatos y máquinas de medida o control (miles de unidades)	287	77.052	22,1	72	92.457	6,7	40	112.661	4,6	40	102.817	4,1	64	117.354	7,6	282	24.099	6,8
Partes y accesorios de instrumentos para medida o control (kgn)	84.799	86	7,3	25.113	73	1,8	26.064	96	2,5	24.298	79	1,9	24.139	83	2,0	31.975	76	2,4
Relojes de pulsera con indicador mecánico, eléctricos (miles de unidades)	2.268	5.998	13,6	670	7.983	5,3	729	3.925	2,9	677	5.695	3,9	382	9.411	3,6	884	7.634	6,7
Los demás relojes de pulsera (miles de unidades)	2.313	3.873	9,0	692	4.813	3,3	392	4.009	1,6	433	4.403	1,9	440	5.255	2,3	518	6.981	3,6
Mobiliario médico quirúrgico (tn)	323	20.350	6,6	68	24.130	1,6	120	17.089	2,0	66	18.663	1,2	61	19.763	1,2	82	18.344	1,5
RESTANTES			584,6			138,7			165,6			157,6			185,7			269,5
TOTAL AGREGACIÓN MAYOR			13.146,3			3.648,8			3.424,0			3.719,4			3.771,9			4.464,1

IMPORTACIÓN DE LOS PRINCIPALES PRODUCTOS CLASIFICADOS DE ACUERDO CON LA CIU
Cuarto Trimestre 2007

Principales productos	CLAVE 390			OTRAS INDUSTRIAS MANUFACTURERAS Valor en millones de US\$ cif														
	2006									2007								
	Año			IV trimestre			I trimestre			II trimestre			III trimestre			IV trimestre		
	Cantidad	Precio	Valor	Cantidad	Precio	Valor	Cantidad	Precio	Valor	Cantidad	Precio	Valor	Cantidad	Precio	Valor	Cantidad	Precio	Valor
(US\$)			(US\$)			(US\$)			(US\$)			(US\$)			(US\$)			
Artículos de joyería (kgn)	19.155	315	6,0	4.076	548	2,2	1.693	391	0,7	3.531	503	1,8	7.134	198	1,4	22.466	130	2,9
Instrumentos musicales (miles de unidades)	1.258	11.503	14,5	423	12.193	5,2	263	9.837	2,6	297	10.948	3,3	280	16.358	4,6	427	12.023	5,1
Juegos activados con monedas o fichas, excepto <i>bowlings</i> (unidades)	81.067	314	25,5	41.331	331	13,7	10.616	264	2,8	9.622	211	2,0	641.101	3	2,0	275.322	33	9,1
Los demás juegos de sociedad (miles de unidades)	3.046	3.641	11,1	1.109	5.266	5,8	586	2.230	1,3	1.057	1.477	1,6	1.773	1.101	2,0	1.586	2.455	3,9
Balones y pelotas inflables (miles de unidades)	7.589	1.185	9,0	1.845	1.179	2,2	640	1.525	1,0	938	1.548	1,5	916	1.530	1,4	1.353	1.534	2,1
Artículos y material para cultura física, gimnasia o atletismo (tn)	5.232	2.893	15,1	1.027	3.272	3,4	1.736	2.820	4,9	1.697	2.722	4,6	1.846	2.753	5,1	1.614	2.836	4,6
Los demás artículos para deporte (miles de unidades)	12.367	1.431	17,7	2.722	3.379	9,2	1.701	1.766	3,0	1.909	1.351	2,6	4.595	916	4,2	4.288	2.220	9,5
Quitasoles, sombrillas y paraguas (miles de unidades)	5.485	931	5,1	293	2.271	0,7	1.147	966	1,1	1.262	650	0,8	380	4.715	1,8	639	2.074	1,3
Bisutería de metales comunes (tn)	644	18.741	12,1	216	17.880	3,9	143	20.869	3,0	131	21.807	2,8	242	14.451	3,5	272	15.452	4,2
Muñecas (miles de unidades)	9.401	1.615	15,2	3.469	1.865	6,5	1.511	935	1,4	2.720	1.502	4,1	3.468	1.623	5,6	3.175	2.081	6,6
Juguetes que representen animales o seres no humanos (miles de unidades)	25.029	696	17,4	6.710	904	6,1	4.513	757	3,4	4.755	911	4,3	8.054	671	5,4	6.134	1.050	6,4
Juguetes presentados en juegos o surtidos o en panoplias (miles de unidades)	9.915	872	8,6	2.290	974	2,2	381	733	0,3	2.919	757	2,2	2.794	1.451	4,1	1.874	1.351	2,5
Juguetes y modelos reducidos, con motor (miles de unidades)	7.861	1.589	12,5	2.427	2.100	5,1	228	1.282	0,3	1.597	1.731	2,8	2.219	2.704	6,0	2.017	3.301	6,7
Los demás juguetes (miles de unidades)	304.246	145	44,2	97.191	176	17,1	45.530	120	5,5	36.661	316	11,6	36.305	494	17,9	81.455	214	17,4
Videojuegos del tipo de los utilizados con receptor de televisión (tn)	679	23.100	15,7	317	25.426	8,1	105	19.645	2,1	131	24.509	3,2	178	20.090	3,6	320	28.779	9,2
Artículos para fiesta (tn)	3.180	5.079	16,1	1.482	4.598	6,8	421	1.375	0,6	233	5.424	1,3	1.887	5.183	9,8	1.901	4.981	9,5
Cepillos de diente (miles de unidades)	23.910	405	9,7	5.626	459	2,6	6.947	473	3,3	17.185	249	4,3	10.858	401	4,4	9.657	457	4,4
Escobas, brochas, pinceles y similares (miles de unidades)	44.820	260	11,6	8.763	382	3,3	8.179	436	3,6	6.321	482	3,0	8.954	402	3,6	18.674	163	3,0
Bolígrafos (miles de unidades)	103.025	105	10,8	33.490	107	3,6	30.394	86	2,6	21.626	115	2,5	16.656	149	2,5	36.275	125	4,5
Rotuladores y marcadores (miles de unidades)	44.644	162	7,2	20.611	130	2,7	16.451	110	1,8	9.452	151	1,4	6.446	224	1,4	16.983	154	2,6
Lápices de mina (tn)	1.140	4.671	5,3	633	4.931	3,1	393	4.265	1,7	94	5.339	0,5	207	4.152	0,9	677	4.372	3,0
Cintas para impresoras y similares (miles de unidades)	11.465	545	6,2	3.000	507	1,5	2.637	668	1,8	4.912	373	1,8	2.224	738	1,6	4.036	445	1,8
RESTANTES			55,7			19,2			10,1			12,8			24,3			23,3
TOTAL AGREGACIÓN MAYOR			352,5			134,0			58,6			76,7			117,0			143,7

PRINCIPALES PRODUCTOS IMPORTADOS POR CHILE (*)

(Miles de US\$ cif)

CÓDIGO	DESCRIPCIÓN	2007				Año
		I trim.	II trim.	III trim.	IV trim.	
27101940	Aceites combust. destilados (gas oil, diésel oil)	386.880	772.826	1.155.634	1.174.378	3.489.718
27090020	Aceite crudo petró. o miner. bitumin. c/g°api >=25	737.841	919.827	733.298	814.728	3.205.694
27090010	Aceite crudo petróleo o miner. bitumin c/g°api <25	356.160	360.921	466.821	628.682	1.812.585
87032391	Automóviles turismo, 3000>=cilin>1500cc	184.470	235.951	220.225	229.678	870.324
26139010	Concentrados sin tostar de molibdeno	123.444	216.749	271.360	247.357	858.910
85171200	Teléfonos celulares y de otras redes inalámbricas	186.711	199.122	144.513	164.183	694.530
27101123	Gasolina p/vehí. terrestres, sin pb, de 97 octanos	54.401	113.476	149.537	177.748	495.161
27112100	Gas natural	171.557	171.563	83.735	66.629	493.485
27111200	Propano licuado	52.835	107.626	147.255	115.941	423.658
87042121	Camionetas mot.émb. diesel, 2000>=cg.útil>500kg	75.074	107.007	111.761	115.073	408.915
87032291	Automóviles turismo, 1500>=cilin>1000cc	69.685	81.846	101.296	121.927	374.754
84713000	Comput. digital portatil peso<=10kg	67.507	87.707	84.350	115.727	355.292
10059000	Los demás maíces, excepto para siembra	74.751	54.627	84.601	139.254	353.233
2013000	Carne de bovino deshuesada, fr./ref.	70.436	78.514	84.936	111.351	345.238
87041090	Demás volquetes autom. p/uso fuera de carreteras	74.547	51.069	110.843	92.860	329.319
30049010	Los d/medic. p/uso humano, vta. al por menor	66.738	83.633	74.008	78.552	302.931
27011220	Hulla bituminosa para uso térmico	44.981	86.143	69.264	88.574	288.961
10019000	Los demás trigos y morcajo (tranquillón)	63.445	45.048	63.328	88.174	259.995
87021091	D/veh. motor émb., p/compres. cap>15, cilin>2500cc	42.512	30.944	46.999	127.275	247.730
27101930	Combustible para motores a reacción	8.065	57.241	74.621	78.806	218.733
39012000	Polietileno de densidad >= a 0,94	55.522	57.490	49.060	53.632	215.704
87012020	Tractores carretera p/semirremolq. motor pot>200hp	32.314	45.099	40.243	66.136	183.792
87032491	Automóvil turismo, mot.pistón cilin>3000cc, chispa	44.160	45.720	43.257	48.871	182.009
26030000	Minerales de cobre y sus concentrados	24.096	66.633	228	83.754	174.711
87043121	Camionetas, cap.máx<=5ton, 2000>=cg.útil>500kg	39.101	40.271	44.946	48.223	172.540
31021000	Urea, incluso en disolución acuosa	19.610	30.631	56.421	63.306	169.969
87042351	Chasis, camiones cap.máx>20ton, carga útil>2000kg	30.117	32.196	44.798	55.317	162.428
40116910	Los d/neumát., p/volquetes auto./vehic. p/minería	37.461	38.449	42.730	41.595	160.235
84295210	Excavadoras	21.312	32.624	24.503	76.060	154.499
17019910	Azúcar de caña refinada	41.499	27.606	31.739	49.623	150.468
87042271	Chasis cab. p/camiones carret., diesel, cap>2000kg	33.191	40.973	34.471	40.240	148.875
87033291	Automóviles de turismo, diesel, 2000>=cilin>1500cc	42.854	22.230	33.146	45.272	143.502
15179020	Mezclas de aceites vegetales, refinados	27.761	33.013	36.834	42.311	139.919
26131010	Concentrados tostados de molibdeno	26.353	66.475	42.423	-	135.251
84295110	Cargadoras frontales	37.058	36.319	32.443	28.409	134.229
84715000	Unidad de procesos dig., ex.part. 8471.41 a .49	27.581	26.453	35.034	38.905	127.974
39011020	Polietileno de densidad inferior a 0,94, lineal	21.039	32.307	34.741	34.651	122.738
27111300	Butanos licuados	17.614	23.653	50.546	29.342	121.154
40112000	Neumáticos nuevos de caucho p/autobuses o camiones	24.754	25.504	32.313	31.422	113.994
85177000	Partes p/aparatos de transmisión o recepción voz	24.284	25.231	32.357	31.984	113.855
84314990	D/partes máq/aparatos part.84.26, 84.29 y 84.30	24.449	27.849	26.413	32.194	110.906
85176290	Los d/aparatos p/recepción/conversión/transmisión	19.597	35.783	26.580	28.391	110.352
85287220	Los demás recept. de tv colores de cristal líquido	7.975	30.092	34.211	37.603	109.881
28070000	Ácido sulfúrico; oleum	24.263	17.893	24.240	42.221	108.618
87089990	Las d/partes y acces. veh. autom, p. 87.01a 87.05	28.459	32.809	26.062	19.889	107.218
15179010	Mezclas de aceites vegetales, en bruto	28.925	26.185	24.298	25.559	104.967
23040030	Pellets (obt. de residuos del aceite de soya)	11.851	19.746	26.835	44.044	102.476
87042111	Furgones, mot.émb. 2000>=cap.carga>500kg	22.899	24.781	23.885	28.484	100.048
84733000	Partes y accesorios de máquinas de la part. 84.71	24.164	25.517	24.189	23.233	97.102
84818099	D/art. grifería/órganos simil., p/otros usos	24.408	22.846	25.702	23.712	96.668
23099090	Las d/prep. del tipo útiliza para aliment animal	24.377	21.027	22.375	28.333	96.112
27101122	Gasolina p/vehí. terrestres, sin pb, de 93 octanos	15.450	33.656	12.128	33.840	95.074
39076000	Poli(tereftalato de etileno)	21.825	17.961	22.311	28.916	91.014
85285111	Monitores en colores de cristal líquido	16.649	32.127	24.723	14.409	87.907
27111900	Los demás gases de petró. l. e hidrocarb. licuados	5.794	12.900	34.338	34.616	87.648
85176100	Estaciones base	12.887	23.414	28.955	19.484	84.740

(*) La selección corresponde a los 250 productos principales ordenados por valor en el año 2007.

PRINCIPALES PRODUCTOS IMPORTADOS POR CHILE (*)

(Miles de US\$ cif)

(Continuación)

CÓDIGO	DESCRIPCIÓN	2007				Año
		I trim.	II trim.	III trim.	IV trim.	
27011210	Hulla bituminosa para uso metalúrgico	20.942	24.409	17.331	21.798	84.481
85287210	Los demás recep. tv colores c/tubos rayos catod.	9.762	18.570	24.198	31.165	83.695
84749090	D/partes máq. p/trabj. tierra, piedra o mineral	15.423	17.953	21.635	25.898	80.909
23040020	Harinas de tortas obt.extracción de aceite de soya	27.688	22.045	17.375	13.291	80.398
27101951	Fuel oil 6	-	-	43.372	36.887	80.259
27101961	Aceites básicos lubricantes	18.255	22.008	20.844	17.207	78.313
87033390	D/veh. diesel, motor pistón, cilin>2500cc	26.131	15.648	13.909	21.797	77.484
48041110	Papel, crudo, para caras (cubiertas) (kraftliner)	17.901	14.936	21.652	22.620	77.109
27011900	Las demás hullas, incl. pulverizadas, s/aglomerar	21.391	23.857	17.734	14.101	77.083
32041910	Beta-caroteno y otras mat. colorantes carotenoides	24.738	16.902	11.481	22.362	75.484
85258020	Cámaras fotograficas digitales	11.909	13.645	19.675	30.219	75.448
28141000	Amoniaco anhidro	18.963	19.300	19.794	17.043	75.101
72085100	Pdtos laminado caliente, ancho>600mm y esp>10 mm	12.230	16.490	24.395	21.556	74.671
39011010	Polietileno densidad inferior a 0,94, alta presión	19.675	19.526	18.320	14.993	72.514
39041020	Poli(cloruro de vinilo), s/mezcl., g° suspensión	12.748	16.682	22.107	20.494	72.030
61091011	T-shirts/camis. pto.algod, cont>=75% peso, h. y m.	12.357	6.972	32.235	20.312	71.876
15042010	Aceite de pescado crudo	18.791	7.152	15.323	29.515	70.781
72283000	Demás barras aceros aleados laminado caliente	11.172	14.050	15.012	30.159	70.393
84439910	Cartuchos toner/tinta c/cabezal imprimir p.84433211	15.661	19.403	16.293	17.947	69.304
39269090	Las demás manufacturas de plástico	15.018	15.387	16.570	20.666	67.642
85176210	Aparatos de conmutación y encaminamiento	12.310	19.562	16.007	19.295	67.173
84295290	Las demás máq. cuya superestruct. pueda girar 360°	16.593	15.012	15.358	17.678	64.641
72083900	Pdtos hierr/acero, laminados e/calient, esp<3mm	13.729	23.335	14.997	12.475	64.537
84119900	Demás part. de turbinas gas, ex.turbopro/reactores	24.790	18.140	10.199	10.962	64.090
27101963	Aceites lubricantes terminados	16.521	17.478	14.627	14.825	63.451
12010090	Las demás porotos de soya, incl. quebrantados	18.650	8.682	15.867	19.758	62.956
87019011	Tractores de ruedas, agrícolas	10.631	13.681	17.783	19.836	61.931
84798990	Las d/máq. y aparatos mecánicos con función propia	9.850	16.854	10.105	23.075	59.883
29091910	Metil terbutíl éter (mtbe)	17.189	13.350	17.191	11.844	59.574
85044000	Convertidores estáticos	13.345	14.463	16.513	15.231	59.552
23031000	Residuos de la industria del almidon y similares	12.943	11.211	18.294	16.478	58.927
84295990	Las d/palas mecánicas/excav/cargad. y palas carga.	11.948	15.772	14.036	16.956	58.711
48184020	Pañales para bebés, de pasta de papel, papel	12.907	12.189	15.528	17.962	58.586
39069000	Los demás polímeros acrílicos en formas primarias	17.190	11.236	11.704	17.991	58.120
84717019	Las demás unidades de memoria	13.724	16.028	14.652	13.470	57.874
38220000	Reactivos de diagnóst/laborat.y reactivos prep.	13.513	14.041	14.558	15.048	57.161
31031030	Superfosfatos triples	8.724	5.209	35.374	6.397	55.704
84291110	Topadoras frontales ("bulldozers"), de oruga	17.269	11.756	9.142	17.514	55.680
85271300	D/aparato recept. radiodifusor s/fte. energía ext.	9.275	12.122	9.008	23.872	54.276
85444991	Los demás de cobre	13.476	14.298	13.090	13.294	54.158
76129000	Demás depósitos, cisternas y simil. c/cap <=300l	14.486	12.090	14.134	13.319	54.028
84224000	Demás máq.y apar. p/empaquetar o env. mercaderías	12.333	9.057	15.118	16.769	53.278
21069090	La demás prep. alimenticias no exp. en otra parte	11.971	11.778	14.636	14.836	53.222
84099990	D/part. dest. princ. motores part. 84.07 u 84.08	12.053	13.440	13.358	13.575	52.427
28151200	Hidróxido de sodio en disolución acuosa	12.755	9.753	14.868	14.854	52.229
23091019	Los demás sustit. lacteos p/perros o gatos bolsas	11.297	13.494	14.469	12.917	52.176
95030090	Los d/ juguetes, triciclo/patines, simil. c/ruedas	5.322	11.391	17.681	17.093	51.488
27160000	Energía eléctrica (partida discrecional)	15.009	21.119	-	14.905	51.033
84179000	Partes de hornos industriales o de laboratorio	23.275	12.712	7.932	6.569	50.489
72104900	Demás pdtos. hierro cincado u otro, ancho>= 600mm	9.438	14.252	12.154	14.630	50.475
76012000	Aleaciones de aluminio, en bruto	11.953	13.828	15.499	9.038	50.319
38249099	Los d/pdtos. químicos o prep. para la ind.química	11.544	13.081	11.938	12.658	49.219
87032191	Automovil turis. mot.émb. enc/chispa cilin<=1000cc	8.993	8.697	13.625	17.540	48.855
84139100	Partes de bombas para líquidos	11.901	10.140	11.494	13.808	47.343
72085200	Pdtos hierro lamin.cal. ancho>600mm, 10=>esp>4.5mm	9.256	12.237	12.420	13.011	46.925
72106100	Pdtos hierro, lamin. an>600mm, revest. alumin/cinc	10.864	11.619	11.403	12.996	46.883

(*) La selección corresponde a los 250 productos principales ordenados por valor en el año 2007.

PRINCIPALES PRODUCTOS IMPORTADOS POR CHILE (*)

(Miles de US\$ cif)

(Continuación)

CÓDIGO	DESCRIPCIÓN	2007				Año
		I trim.	II trim.	III trim.	IV trim.	
48101310	Los d/papel, util. p/fines gráf., cont. fibra<=10%	9.142	11.997	16.065	9.326	46.530
84552100	Laminadores de metal e/caliente, combinar cte/frío	274	24.516	19.325	2.390	46.506
73089000	Demás const. y partes, fundición, hierro/acero	16.743	8.232	6.859	14.560	46.394
84304110	Máquinas de sondeo/perforación autoprop. de oruga	7.221	11.311	15.423	12.227	46.182
85219090	Los d/aparatos de graba/reproduct. imagen/sonido	7.391	9.881	11.986	16.393	45.651
64039992	Los demás calzados c/plantilla long>=24cm, homb.	16.014	6.589	12.771	9.887	45.261
84137000	Las demás bombas centrífugas	9.764	8.757	12.213	14.310	45.044
31053000	Hidrogenoortofosfato de diamonio (fosfato diamón.)	3.402	8.301	25.895	7.264	44.863
61103010	Suéteres (jerseys) fibra sintética o artificiales	25.908	7.083	5.873	5.986	44.850
34022020	Prep. lavar, a base agentes de javón y sup. orgá.	10.479	10.817	12.524	10.515	44.335
72254000	D/pdts.lamin.cte. acero, s/enrollar ancho>=600mm	11.709	14.271	9.009	9.157	44.145
61102000	Suéteres, pulóveres, chalecos, de pto., de algodón	18.616	6.702	13.369	5.403	44.090
31054000	Dihidrogenoortofosfato de amonio	3.092	14.278	18.565	7.773	43.708
84292010	Motoniveladoras	11.779	11.573	9.751	10.429	43.532
73084000	Mat.andamiaje, fundición, hierro/acero	6.668	12.021	15.125	9.503	43.317
85371090	Los demás soportes para una tensión <=1000 voltios	8.943	10.691	14.883	8.259	42.776
33030000	Perfumes y aguas de tocador	9.536	10.337	12.665	10.125	42.663
28362020	Ceniza de soda pesada	8.647	9.975	10.388	13.302	42.312
84148090	Las demás bombas y compresores de aire	11.346	11.573	11.127	8.216	42.262
85287290	Los demás en colores	13.165	7.498	12.290	9.237	42.190
84219900	Partes aparatos p/filtrar o depurar líq. o gases	9.446	9.642	10.222	12.838	42.148
38249041	Las d/preparac. p/extracción metales aplic.miner	9.696	8.256	11.308	12.841	42.101
86031010	Automotor p/vía férrea c/fuente externa de elect.	22.545	9.698	9.698	-	41.940
62034210	Pant. de alg. mezcilla (denim) para hom. o niños	11.786	7.300	13.832	8.390	41.309
69089013	Baldosas de gres, de lado mayor entre 30cm y 50cm	11.694	10.049	9.096	10.395	41.235
85235200	Tarjetas inteligentes para almacenar datos	7.764	13.860	7.831	11.626	41.081
85256090	Los demás aparatos emisores c/receptor incorporado	11.408	8.339	12.769	8.532	41.047
33072000	Desodorantes corporales y antitranspirantes	10.068	7.904	10.736	12.039	40.748
84714990	D/comput. digitales, present. en forma sistemas	10.225	8.128	8.808	13.425	40.586
30023000	Vacunas para la medicina veterinaria	7.316	9.724	11.548	11.788	40.376
85071010	Acumulad. eléc. pb. funcione c/electrolito líquido	7.050	8.243	11.316	13.105	39.714
62046291	Pantalones largos, algodón, p/mujeres o niñas	11.747	5.690	15.293	6.970	39.701
8030000	Bananas o plátanos, frescos o secos	8.171	9.515	9.535	12.021	39.242
90189080	Los demás inst/aparatos med/cirug/odontologicos	8.632	9.795	8.418	12.356	39.201
84313910	Partes p/maq. elevad/transportador acción continua	5.099	17.465	11.263	5.270	39.097
79011100	Cinc e/bruto s/alea, c/cont. cinc>=99,9%peso	10.076	11.399	9.154	8.075	38.704
62046210	Pantalones de algodón mezcilla p/mujer o niñas	13.735	4.877	12.741	7.004	38.356
40111000	Neumáticos nuevos de caucho p/automóvil d/turismo	8.846	9.375	9.170	9.616	37.008
84082040	Motores usados p/propulsión vehículos part.87.04	9.180	10.722	11.434	5.114	36.450
72107000	Pdts hie, lamin. an>600mm, pintad/revest. plást.	7.788	9.837	8.960	9.757	36.342
87021019	D/veh. motor émbolo, p/compres. cap.10-15 astos	7.541	7.629	8.336	12.306	35.812
76061200	Chapas aleaciones aluminio, esp>0.2mm, cuad/rect.	9.349	9.317	9.678	7.312	35.655
85287100	Receptores de tv no diseñados p/incorporar display	6.438	10.993	2.030	16.146	35.607
84439990	Las demás partes y accesorios	8.508	9.143	9.239	8.354	35.244
39232110	Bolsas de polímeros de etileno	11.561	4.973	3.370	15.130	35.034
73181500	Demás art. roscados, fundición hierro/acero	7.507	8.764	8.763	9.548	34.581
61103090	Los demás suéteres, chalecos, de fibra artificial	20.036	5.882	4.783	3.856	34.557
45031000	Tapones, de corcho natural	7.174	6.949	9.276	11.098	34.497
48191010	Cajas de cartón corrugado	18.296	5.407	2.751	7.795	34.249
84834011	Engranajes	6.732	9.835	9.710	7.959	34.237
48025510	Los d/papeles p/escrib., 150>=peso>=40g/m2	7.980	7.489	7.594	11.124	34.187
84212199	Los demás filtros depuradores de agua	15.265	4.550	4.309	9.432	33.556
85423100	Procesadores y controladores	7.721	10.963	7.385	7.165	33.235
72193200	Pdts.ace.inox, ancho>=600mm, 4.75<=esp<3mm	6.047	6.844	10.461	9.606	32.959
84212300	Ap.de filtrar lubric. o carbu. mot. encen. chispa	7.151	7.747	8.719	9.287	32.904
84772000	Máquinas extrusoras, p/trabajar caucho o plástico	5.152	8.910	6.066	12.636	32.764

(*) La selección corresponde a los 250 productos principales ordenados por valor en el año 2007.

PRINCIPALES PRODUCTOS IMPORTADOS POR CHILE (*)

(Miles de US\$ cif)

(Continuación)

CÓDIGO	DESCRIPCIÓN	2007				Año
		I trim.	II trim.	III trim.	IV trim.	
84118200	Demás turbinas de gas potencia>5.000kw	1.379	877	1.215	29.051	32.522
84742000	Máq/aparat. para quebrantar, triturar o pulverizar	7.954	10.000	8.438	6.067	32.460
73269000	Las demás manufacturas de hierro o de acero	6.092	7.318	9.796	9.131	32.336
84198990	D/aparatos y dispositivos p/ope. camb. temperatura	7.113	10.604	4.733	9.882	32.331
85437090	Los demás máq. y apar/eléctricos c/función propia	6.429	6.237	8.059	11.320	32.045
62052010	Camisas de algodón, para hombres	10.084	4.841	10.541	6.561	32.027
84818010	D/art. grifería y órganos simil., p/uso doméstico	8.754	7.336	8.350	7.524	31.964
84264100	D/máq/aparatos autopropulsadas sobre neumaticos	7.504	4.060	8.087	12.101	31.752
48101910	Los d/papel util. p/esc. e imp.(fines gráficos)	6.864	8.625	8.338	7.818	31.645
27101127	Gasolina p/vehí. terrestres, sin pb, de 95 octanos	-	-	31.336	-	31.336
38089219	Fungicida acondicionada para la venta por menor	4.299	5.732	11.323	9.833	31.187
61099021	T-shirts/camiset. punto, fib.sintét, p/homb. y muj.	7.020	4.494	11.481	8.169	31.163
29025000	Estireno	8.856	7.192	9.442	5.592	31.082
33021000	Mezc. sust. odoríferas, util. ind. alimenti/bebida	7.249	7.807	7.976	7.855	30.887
72142000	Barras hierro s/alea c/muecas/relieves, calien.	16.479	1.499	3.358	9.533	30.869
89019099	Los d/barcos transp. merc/mixto persona/merc	-	-	9.347	21.329	30.676
62034291	Pant. largos , de algodón, para hombres o niños	12.037	5.076	9.414	4.091	30.619
30022000	Vacunas para la medicina humana	13.871	4.479	8.833	3.347	30.530
64039993	Los demás calzados c/plantilla long>=24cm, mujer	9.648	2.993	11.643	6.199	30.483
38089119	Los demás insecticidas	5.017	5.215	11.858	8.363	30.453
84281091	Ascensores con cabina y contrapeso	7.367	6.135	8.454	8.479	30.435
84068100	Demás turbinas vapor de potencia>40 mw	11.018	19.096	161	8	30.282
48102210	Papel p/impresión, est/cuché lig., cont. fibra<10%	10.685	6.984	7.410	5.194	30.272
33049910	Cremas para el cuidado de la piel	7.166	6.973	8.334	7.730	30.203
85258030	Videocámaras	5.211	7.202	6.787	10.887	30.086
85021390	D/Grup. electróg. motor p/compres. pot>1500kVA	8.862	-	9.047	12.117	30.027
89012019	Los d/barcos/cisterna, peso>3500ton, 120m eslora	-	-	-	30.000	30.000
39201010	De polímeros de etileno, densidad inferior a 0,94mm	7.247	6.875	6.993	8.366	29.481
85299000	Demás partes destinadas a apar. part.85.25 a 85.28	8.054	5.318	4.284	11.701	29.357
25231000	Cementos sin pulverizar (clinker)	7.565	3.205	5.504	12.617	28.891
90278090	Los d/instrumentos p/análisis físico/químicos	5.491	7.061	7.335	8.838	28.726
84799000	Partes de máq. y ap. mecánicos con función propia	6.511	8.354	5.638	7.945	28.449
90111100	Café sin tostar, sin descafeinar	7.192	6.140	7.757	7.346	28.435
84195000	Intercambiadores de calor	8.523	9.462	7.304	3.084	28.374
84314320	Partes unidad perforac/sondeo de subpart 8430.41	6.472	6.851	6.478	8.497	28.297
61091012	T-shirts/camis. pto.algod, cont>=75% peso, niño(a)	5.528	2.739	13.265	6.540	28.071
85030090	D/partes identif. destinadas máq. part. 85.01-.02	2.636	16.428	6.611	2.160	27.834
15162000	Grasas y aceites, vegetales y sus fracciones	5.076	7.460	8.198	6.822	27.556
48114110	Papel autoadhesivo en rollos	7.065	6.287	6.385	7.739	27.476
40012200	Caucho natural en otras formas, cauchos (TSNR)	4.762	8.720	8.701	5.237	27.420
84199000	Partes/aparatos y dispos. impliquen cambio tempe.	7.841	7.654	6.304	5.533	27.333
28301022	Sulfuro de sodio, ácido (sulfito), en f/acuosa	5.414	5.493	6.712	9.662	27.280
33061000	Dentífricos	5.802	7.449	7.612	6.284	27.147
87112010	Moto. turism. c/motor émb. altern. cilin>50<=250cc	5.432	5.546	8.185	7.929	27.092
48025610	Los d/papel. p/escib., hojas de 435x297mm, máx.	5.318	6.440	7.637	7.396	26.791
85389090	Demás partes de los aparatos pdas. 85.35 a 85.37	4.583	8.051	8.975	5.111	26.720
84501111	Máq. lavar ropa aut. tambor ace.inox, 7.5=>cap>5kg	10.632	11.439	2.044	2.558	26.673
39219090	Las d/placas, láminas, hojas y tiras de plástico	6.635	6.693	6.455	6.792	26.575
10011000	Trigo duro	3.221	9.115	10.299	3.904	26.540
85176220	Modems para máq. procesadoras de datos part. 84.71	6.706	7.588	7.307	4.877	26.477
27131100	Coque de petróleo sin calcinar	5.301	4.048	10.801	6.183	26.334
84189990	D/partes materiales, máq. y apar. p/producir frío	5.508	7.475	6.652	6.490	26.125
39021000	Polímero de propileno, forma prima., polipropileno	4.181	6.216	10.383	5.126	25.906
84389000	Partes de máq. p/prep. indust. alimentos/bebidas	7.194	6.839	5.615	6.156	25.804
33051000	Champú	5.064	7.464	5.768	7.474	25.769
84295190	Las demás cargadoras/palas carg. de carga frontal	5.413	3.995	8.405	7.956	25.769

(*) La selección corresponde a los 250 productos principales ordenados por valor en el año 2007.

PRINCIPALES PRODUCTOS IMPORTADOS POR CHILE (*)

(Miles de US\$ cif)

(Continuación)

CÓDIGO	DESCRIPCIÓN	2007				Año
		I trim.	II trim.	III trim.	IV trim.	
84819000	Partes art. grifería/órganos simil. p/tuberías, cubas	5.298	6.484	6.545	7.362	25.690
32061110	Pigmentos, c/cont. de dióxido de titanio >= 80%	6.809	5.078	5.922	7.871	25.679
84223090	Demás máq.y apar. llenar, botell. o gasear	1.977	8.965	6.730	7.971	25.643
85369013	Conectores, bornes y simil. p/tensión<=1000v	6.362	6.346	5.392	7.536	25.637
87082990	Las d/part.y acces. carrocería veh. part.87.01-.05	5.831	5.705	6.465	7.546	25.547
84385000	Máquinas y aparatos para la preparación de carne	3.780	12.997	5.006	3.687	25.470
38089319	Los demás herbicidas, inhibidores de germinación	2.183	9.458	11.264	2.537	25.441
25221000	Cal viva	7.414	5.378	5.773	6.783	25.348
94036090	Los demás muebles de madera	5.449	5.595	6.442	7.809	25.295
22084010	Ron	4.703	6.144	7.647	6.780	25.274
87033190	D/vehículos encendido por compresión, cilin<=1500cm	3.889	8.824	3.541	8.957	25.211
39241000	Vajilla y demás artíc. p/servicio de mesa o cocina	5.522	4.935	7.607	7.061	25.125
73121010	Cable alambre 1=<diám<80mm. sec.circ. s/aislar elc	5.082	6.415	6.931	6.602	25.030
90328900	Los demás instrumentos y aparatos automáticos	4.720	6.345	5.539	8.371	24.974
16041410	Atunes enteros o en trozos, excepto picados	5.591	5.622	5.452	8.142	24.807
85423200	Memorias	8.662	7.516	4.124	4.443	24.745
90183990	Las demás jeringas, agujas, cateteres y similares	5.134	5.723	5.417	8.261	24.535
10063020	Arroz semibl/blanq., gra. part. >5 y <=15% en peso	4.263	5.825	3.985	10.292	24.366
90213900	Los demás artículos y aparatos de prótesis	5.135	6.185	6.000	6.817	24.138
64029991	Demás calzados con plantilla de longitud<24 cm	7.586	2.705	8.485	5.325	24.101
30021010	Antisueros (sueros c/anticuerpos), p/uso humano	3.831	4.082	8.068	8.080	24.062
64041990	Demás calzados con suela de caucho o plástico	7.408	4.014	8.656	3.926	24.005
84778000	Demás máq. trabajar caucho/plástico y pdtos.	4.002	2.533	6.306	11.149	23.990
84831090	Los demás árboles de transmisión y manivelas	4.225	6.403	4.238	8.881	23.747
28332500	Sulfato de cobre	6.491	6.376	5.069	5.806	23.742
44160010	Barriles/cubas/tinas y tinajas de madera	9.819	12.065	1.429	165	23.479
	SUBTOTAL	5.740.544	6.879.870	7.538.981	8.320.230	28.479.625
	Resto de productos	3.695.168	3.657.788	4.008.399	4.323.770	15.685.125
	Zona Franca	648.770	680.946	757.808	714.000	2.801.523
	TOTAL IMPORTACIONES	10.084.482	11.218.604	12.305.188	13.358.000	46.966.274

(*) La selección corresponde a los 250 productos principales ordenados por valor en el año 2007.

IV. Estadísticas de Comercio Exterior Clasificadas por Destino / Origen

EXPORTACIONES DE CHILE CLASIFICADAS POR PAÍS DE DESTINO

(Millones de US\$ fob)

País	2006		2007				
	IV trim.	Año	I trim.	II trim.	III trim.	IV trim.	Año
AMÉRICA	4.577,3	19.944,6	5.063,6	5.497,5	5.015,5	5.149,9	20.726,6
Aladi	2.134,7	8.702,0	2.177,2	2.638,4	2.655,4	2.682,4	10.153,4
Mercosur	905,6	3.721,1	988,7	1.108,7	1.195,8	1.172,9	4.466,1
Argentina	162,1	767,8	174,4	184,2	244,0	273,2	875,9
Brasil	705,0	2.801,3	782,1	885,9	907,2	846,9	3.422,1
Paraguay	16,5	61,6	13,9	15,5	18,0	21,6	68,9
Uruguay	21,9	90,3	18,3	23,1	26,7	31,1	99,2
Bolivia	81,9	286,3	75,6	74,9	66,6	82,6	299,8
Colombia	137,9	493,2	125,9	161,4	168,4	155,7	611,3
Cuba	9,8	47,9	8,6	13,0	16,1	26,6	64,3
Ecuador	117,9	422,6	112,0	121,7	105,2	119,7	458,6
México	488,1	2.305,7	496,9	722,9	577,8	566,0	2.363,5
Peru	247,5	933,4	229,0	230,1	257,7	318,0	1.034,7
Venezuela	145,9	491,8	140,5	205,7	267,9	241,0	855,1
Estados Unidos y Canadá	2.292,1	10.651,0	2.778,6	2.709,4	2.217,9	2.375,0	10.080,9
Canadá	362,7	1.296,5	264,4	363,3	145,4	428,4	1.201,5
Estados Unidos	1.929,4	9.354,5	2.514,2	2.346,1	2.072,5	1.946,6	8.879,4
Resto de América	150,5	591,6	107,8	149,7	142,2	92,5	492,2
Costa Rica	52,3	187,9	33,9	48,5	41,9	46,6	170,8
Guatemala	47,4	151,7	44,6	51,2	58,9	94,4	249,1
Otros	50,9	252,0	29,4	50,0	41,4	-48,5	72,3
EUROPA	3.815,8	16.479,0	4.234,7	4.676,0	4.397,0	3.996,7	17.304,5
Unión Europea	3.676,6	15.789,9	4.024,3	4.403,8	4.217,0	3.827,4	16.472,6
Alemania	462,4	1.748,4	452,6	430,0	446,8	398,4	1.727,8
Austria	1,2	6,1	0,7	2,8	11,5	1,9	16,9
Bélgica	207,7	732,9	210,2	162,0	184,0	202,9	759,2
Bulgaria (2)	141,3	380,9	53,9	72,4	165,6	192,5	484,3
Chipre (1)	0,4	2,2	1,4	1,4	0,3	0,2	3,3
Dinamarca	35,6	115,9	30,8	32,8	34,0	31,2	128,8
Eslovaquia (1)	0,1	0,6	0,0	0,1	0,1	0,0	0,2
Eslovenia (1)	0,4	1,3	1,0	0,5	0,5	0,6	2,9
España	314,1	1.423,3	313,2	321,2	353,9	371,7	1.359,9
Estonia (1)	1,6	7,6	1,0	1,9	1,5	1,5	6,0
Finlandia	53,8	291,3	41,3	51,9	96,7	39,4	229,2
Francia	547,9	2.470,2	574,1	677,4	649,2	509,2	2.409,9
Grecia	27,7	219,6	71,4	163,4	93,7	45,2	373,7
Hungría (1)	0,3	1,7	0,7	0,7	0,8	0,8	3,0
Irlanda	12,1	52,2	11,2	17,5	18,2	13,5	60,4
Italia	677,6	2.920,9	808,2	959,7	874,2	863,8	3.505,9
Letonia (1)	5,3	15,3	3,5	2,4	4,1	4,0	14,0
Lituania (1)	2,8	8,9	1,9	1,8	2,6	3,3	9,6
Luxemburgo	0,0	0,3	0,1	0,1	0,1	0,3	0,6
Malta (1)	0,3	1,5	0,3	0,7	0,1	0,4	1,5
Países Bajos	922,8	3.981,3	1.132,3	1.093,0	900,7	852,0	3.978,0
Polonia (1)	26,1	221,1	28,2	77,5	80,1	8,9	194,7
Portugal	6,5	29,0	6,1	10,2	9,3	5,6	31,2
Reino Unido	136,1	704,9	201,2	218,3	160,4	147,7	727,6
República Checa (1)	1,4	4,5	1,6	2,3	1,8	2,8	8,5
Rumania (2)	2,5	13,4	0,8	1,0	1,1	0,5	3,4
Suecia	88,8	434,5	76,7	100,9	125,4	129,0	432,0
Noruega	6,2	28,8	10,7	15,4	8,2	15,6	50,0
Rusia	44,1	163,0	66,5	91,4	39,4	39,7	236,9
Suiza	29,5	137,7	37,2	30,2	45,9	67,2	180,5
Turquía	73,3	406,7	107,4	155,6	110,4	72,5	445,9
Ucrania	4,0	16,0	4,8	4,9	5,4	6,2	19,3
Resto de Europa	-17,9	-63,1	-16,2	-23,3	-23,3	-31,8	-100,6
ASIA	4.693,9	19.674,3	6.720,3	7.517,8	6.560,5	6.932,9	27.731,5
Arabia Saudita	10,1	74,0	24,3	32,5	28,8	15,0	100,6
China	1.304,2	5.109,3	2.545,8	3.007,0	2.014,8	2.946,4	10.513,9
Corea del Sur	846,6	3.564,5	1.081,9	933,9	1.023,7	835,4	3.874,9
Emiratos Árabes Unidos	13,1	61,3	26,9	30,3	41,5	17,2	115,8
Filipinas	60,0	114,4	119,3	69,0	87,8	60,6	336,7
Hong Kong	17,2	115,0	35,1	32,0	20,3	19,3	106,6
India	375,5	1.492,9	410,1	730,1	744,9	437,6	2.322,8
Indonesia	58,5	198,3	52,4	63,0	76,3	45,7	237,5
Israel	4,8	21,3	6,3	4,9	4,9	5,0	21,1
Japón	1.404,5	6.372,4	1.859,0	1.774,4	1.895,8	1.926,1	7.455,4
Malasia	34,8	121,9	19,6	17,9	29,4	6,3	73,2
Pakistan	1,5	1,9	0,2	0,2	0,3	1,4	2,1
Singapur	13,9	56,5	21,0	27,5	29,2	36,6	114,3
Tailandia	138,0	398,3	117,8	80,4	42,9	38,1	279,1
Taiwán	308,4	1.598,3	300,6	552,0	460,2	463,7	1.776,5
Resto de Asia	102,6	373,8	100,2	162,7	59,7	78,6	401,1
ÁFRICA	26,0	165,1	51,0	67,0	55,4	38,4	211,8
Angola	0,8	2,6	0,2	2,1	1,3	1,0	4,6
Nigeria	3,0	47,4	15,0	21,1	13,5	4,5	54,0
Sudáfrica	11,3	56,4	23,3	31,0	27,2	21,3	102,8
Resto de África	11,0	58,6	12,6	12,8	13,4	11,6	50,4
OCEANÍA	40,7	154,0	69,9	46,9	56,4	140,9	314,2
Australia	36,5	131,6	62,4	39,7	49,9	134,1	286,1
Nueva Zelanda	3,0	22,3	7,4	6,6	6,2	5,5	25,6
Resto de Oceanía	1,2	0,0	0,2	0,7	0,3	1,4	2,5
OTROS NO ASIGNADOS (3)	159,2	402,5	141,7	63,8	115,7	176,1	497,4
Zona Franca	364,4	1.296,9	346,0	360,1	417,7	386,0	1.509,8
TOTAL	13.677,3	58.116,4	16.627,3	18.229,1	16.618,3	16.821,0	68.295,8

(1) Países que se integraron a la Unión Europea el 1 de mayo de 2004.

(2) Países que se integraron a la Unión Europea el 1 de enero de 2007.

(3) Incluye bienes adquiridos en puerto.

Fuente: Declaraciones de exportación. Para la fruta fresca, cátodos de cobre, mineral y concentrado de cobre, se han estimado los valores definitivos.

IMPORTACIONES DE CHILE CLASIFICADAS POR PAÍS DE ORIGEN

(Millones de US\$ cif)

País	2006		2007				
	IV trim.	Año	I trim.	II trim.	III trim.	IV trim.	Año
AMÉRICA	4.990,6	18.897,7	4.930,8	5.305,6	5.854,8	6.441,8	22.533,0
Aladi	3.384,5	12.773,5	3.213,4	3.331,6	3.437,4	4.154,4	14.136,7
Mercosur	2.288,1	9.109,8	2.293,0	2.119,9	2.191,7	2.582,8	9.187,3
Argentina	1.099,4	4.508,7	1.080,3	1.062,0	937,7	1.266,8	4.346,8
Brasil	1.084,6	4.242,4	1.140,8	976,8	1.171,2	1.211,6	4.500,4
Paraguay	73,0	181,9	43,4	47,4	54,7	75,0	220,5
Uruguay	31,0	176,8	28,6	33,6	28,1	29,4	119,6
Bolivia	12,9	58,6	11,0	12,9	14,9	18,1	57,0
Colombia	145,6	364,4	126,7	226,1	198,8	331,2	882,8
Cuba	0,5	1,5	0,6	0,8	0,7	0,8	2,9
Ecuador	201,2	607,0	185,2	119,9	175,6	277,2	757,9
México	301,8	1.003,0	280,7	355,7	322,3	390,7	1.349,4
Perú	395,2	1.427,1	283,5	455,0	431,8	516,1	1.686,4
Venezuela	39,1	202,1	32,7	41,3	101,5	37,5	212,9
Estados Unidos y Canadá	1.591,9	6.064,0	1.697,7	1.925,9	2.381,4	2.244,9	8.249,8
Canadá	119,5	482,1	199,5	260,1	287,0	227,4	974,0
Estados Unidos	1.472,4	5.582,0	1.498,2	1.665,8	2.094,4	2.017,5	7.275,8
Resto de América	14,1	60,1	19,6	48,1	36,0	42,5	146,4
Costa Rica	2,8	8,5	2,3	4,2	5,6	6,5	18,6
Guatemala	1,1	6,5	8,5	16,9	11,9	7,3	44,6
Otros	10,3	45,1	8,9	27,0	18,5	28,8	83,2
EUROPA	1.486,8	5.607,0	1.567,9	1.953,6	1.758,0	1.902,6	7.182,1
Unión Europea	1.307,2	5.211,1	1.367,9	1.441,7	1.553,9	1.615,6	5.979,2
Alemania	303,4	1.248,3	341,7	376,5	371,6	472,5	1.562,2
Austria	36,7	120,5	38,1	30,7	34,5	39,0	142,3
Bélgica	50,6	166,0	46,4	48,8	77,2	44,8	217,2
Bulgaria (2)	1,1	2,1	2,2	0,2	14,5	2,7	19,5
Chipre (1)	0,0	0,1	0,0	0,0	0,0	0,0	0,1
Dinamarca	27,8	117,6	38,1	45,4	34,9	37,8	156,2
Eslovaquia (1)	2,4	7,8	3,8	3,8	2,5	3,3	13,4
Eslovenia (1)	1,0	4,3	1,5	1,6	0,8	1,2	5,0
España	177,9	708,9	199,3	204,7	219,0	223,2	846,2
Estonia (1)	0,2	8,3	1,4	0,1	0,1	0,0	1,6
Finlandia	40,4	263,2	66,0	56,7	63,1	64,7	250,5
Francia	168,9	706,1	175,9	180,5	216,6	219,2	792,1
Grecia	3,3	28,9	2,3	1,9	2,1	2,9	9,2
Hungría (1)	3,3	12,9	3,3	4,2	3,7	6,6	17,8
Italia	20,3	61,6	14,8	12,9	11,1	13,2	52,0
Letonia (1)	168,3	630,1	171,2	181,4	194,6	179,6	726,8
Lituania (1)	0,2	2,3	0,7	0,1	0,2	0,1	1,1
Lituania (1)	0,3	1,6	0,3	0,4	0,1	2,2	3,1
Luxemburgo	2,0	11,9	2,3	1,4	2,1	2,0	7,9
Malta (1)	0,2	0,6	0,5	0,6	0,1	0,2	1,4
Países Bajos	34,4	300,9	60,7	63,3	78,7	51,8	254,5
Polonia (1)	8,5	43,1	10,5	7,8	6,9	11,1	36,3
Portugal	21,2	73,4	16,2	16,5	20,3	21,3	74,4
Reino Unido	95,6	295,9	71,3	83,0	106,7	106,1	367,1
República Checa (1)	6,0	28,2	7,5	5,4	5,5	5,6	24,1
Rumania (2)	6,3	13,2	0,7	1,2	2,2	1,6	5,7
Suecia	126,7	353,5	91,3	112,7	84,7	102,9	391,7
Noruega	24,2	61,8	22,0	16,0	29,1	40,9	108,0
Rusia	7,2	27,5	3,6	16,1	8,0	16,0	43,7
Suiza	36,5	136,8	39,5	41,5	39,8	48,6	169,4
Turquía	9,0	36,7	133,1	425,3	118,5	167,0	843,8
Ucrania	55,0	71,9	0,5	11,0	6,9	12,5	30,8
Resto de Europa	47,8	61,3	1,4	2,0	1,8	2,1	7,3
ASIA	2.227,2	7.725,4	2.183,7	2.521,0	3.040,4	3.501,0	11.246,2
Arabia Saudita	0,4	1,7	0,3	0,3	31,7	1,4	33,8
China	1.038,5	3.490,4	1.123,2	958,7	1.392,9	1.410,7	4.885,6
Corea del Sur	463,2	1.640,8	428,5	794,0	820,7	1.070,0	3.113,3
Emiratos Árabes Unidos	0,7	14,6	0,3	0,5	0,6	0,5	1,9
Filipinas	4,0	16,4	3,5	8,0	6,1	11,9	29,5
Hong Kong	32,4	111,5	19,5	11,3	12,6	10,0	53,4
India	47,9	164,5	39,1	44,0	55,4	69,3	207,8
Indonesia	49,1	175,0	43,1	49,6	44,8	50,5	188,0
Israel	12,4	57,3	14,1	19,8	17,8	20,8	72,5
Japón	314,2	1.147,9	299,1	346,0	331,7	609,7	1.586,6
Malasia	41,5	188,4	33,7	38,8	48,3	49,0	169,7
Pakistán	13,2	57,3	16,2	13,6	16,2	17,1	63,0
Singapur	7,0	28,0	5,2	7,1	87,4	14,1	113,8
Tailandia	103,5	272,7	69,8	154,9	75,6	73,7	373,9
Taiwán	74,6	272,3	59,6	55,9	58,6	66,9	241,0
Resto de Asia	24,7	86,4	28,4	18,5	39,9	25,5	112,4
ÁFRICA	340,8	2.053,3	284,6	288,9	414,3	341,2	1.329,1
Angola	232,9	1.317,2	221,4	268,2	241,3	231,6	962,5
Nigeria	85,4	454,1	44,2	0,0	146,0	88,0	278,2
Sudáfrica	19,8	66,3	16,2	18,5	19,7	18,8	73,2
Resto de África	2,7	215,6	2,9	2,2	7,3	2,8	15,2
OCEANÍA	55,1	246,5	61,9	80,8	55,8	62,9	261,4
Australia	41,8	202,8	51,5	67,6	44,9	52,5	216,4
Nueva Zelanda	13,3	43,4	10,2	13,0	10,8	10,3	44,3
Resto de Oceanía	0,1	0,3	0,2	0,3	0,1	0,1	0,7
OTROS NO ASIGNADOS	221,1	1.426,9	406,7	387,7	424,1	394,5	1.613,0
Zona Franca	695,4	2.452,3	648,8	680,9	757,8	714,0	2.801,5
TOTAL	10.016,9	38.409,1	10.084,5	11.218,6	12.305,2	13.358,0	46.966,3

(1) Países que se integraron a la Unión Europea el 1 de mayo de 2004.

(2) Países que se integraron a la Unión Europea el 1 de enero de 2007.

Fuente: Declaraciones de ingreso.

PRINCIPALES PAÍSES DE DESTINO DE LAS EXPORTACIONES DE CHILE (1)
(Millones de US\$ fob)

País	2006		2007				
	IV trim.	Año	I trim.	II trim.	III trim.	IV trim.	Año
China	1.304,2	5.108,4	2.545,7	3.006,9	2.011,9	2.945,5	10.510,0
Estados Unidos	1.912,5	9.280,8	2.493,8	2.328,4	2.049,9	1.913,3	8.785,3
Japón	1.403,7	6.367,9	1.857,8	1.772,8	1.895,0	1.925,0	7.450,6
Países Bajos	921,3	3.978,6	1.131,6	1.092,6	900,2	851,8	3.976,2
Corea del Sur	846,6	3.564,5	1.081,9	933,9	1.023,7	835,4	3.874,9
Italia	677,5	2.920,6	808,0	959,5	873,6	863,6	3.504,7
Brasil	701,6	2.791,4	780,1	883,8	905,5	842,5	3.412,0
Francia	546,7	2.463,2	573,3	673,0	648,5	508,0	2.402,9
México	481,4	2.282,2	491,5	717,3	574,6	560,8	2.344,2
India	375,5	1.492,9	410,1	730,0	744,8	437,6	2.322,5
Taiwán	308,4	1.598,2	300,6	552,0	460,2	463,7	1.776,4
Alemania	459,8	1.741,3	450,6	428,3	443,9	395,4	1.718,2
España	305,3	1.404,5	304,0	310,1	332,5	349,6	1.296,2
Canadá	361,8	1.289,5	262,4	362,2	139,2	419,6	1.183,4
Perú	232,3	881,6	207,7	212,2	248,1	282,1	950,1
Venezuela	142,6	484,5	138,7	200,9	260,5	236,1	836,2
Argentina	151,9	731,4	156,4	173,2	222,1	240,1	791,9
Bélgica	207,5	732,5	210,1	161,9	183,8	202,8	758,7
Reino Unido	133,9	686,0	198,2	215,2	157,5	143,2	714,1
Colombia	133,3	483,2	124,3	159,5	167,3	152,1	603,2
Bulgaria	141,3	380,9	53,9	72,4	165,6	192,5	484,3
Turquía	73,3	406,7	107,4	155,6	110,4	72,5	445,9
Ecuador	104,9	399,1	103,7	113,6	102,8	110,8	430,9
Suecia	88,7	433,7	76,4	97,7	125,2	128,9	428,1
Grecia	27,6	219,5	71,4	163,4	93,6	45,1	373,5
Filipinas	60,0	114,4	119,3	69,0	87,8	60,5	336,7
Bolivia	78,5	282,0	74,6	73,4	65,4	81,4	294,8
Australia	36,1	122,5	60,2	37,4	48,1	133,1	278,9
Tailandia	133,7	391,5	111,8	75,3	41,9	37,9	266,8
Guatemala	47,1	151,0	44,5	51,2	58,8	94,4	248,8
Indonesia	58,5	198,3	52,4	63,0	76,3	45,7	237,5
Rusia	44,1	162,9	66,5	91,3	39,3	39,3	236,3
Finlandia	53,6	291,1	41,3	51,9	96,7	39,4	229,2
Polonia	26,1	220,8	28,2	77,5	80,1	8,9	194,7
Irán	64,0	169,7	59,2	105,1	0,4	26,1	190,9
Suiza	27,8	130,1	36,3	29,4	45,1	65,4	176,2
Costa Rica	52,3	187,8	33,8	48,5	41,8	46,3	170,4
Emiratos Árabes Unidos	13,1	61,3	26,9	30,3	41,5	17,2	115,8
Panamá	45,6	162,6	47,2	47,9	35,3	28,7	159,0
Dinamarca	35,0	113,9	30,7	32,8	33,9	31,0	128,4
Singapur	13,4	55,8	20,9	27,2	29,1	35,3	112,5
Vietnam	21,5	109,1	23,0	33,8	29,2	21,9	107,8
Hong Kong	17,2	114,3	33,5	30,8	19,5	18,0	101,7
Sudáfrica	11,3	56,4	23,3	30,8	26,6	18,8	99,5
Arabia Saudita	10,1	74,0	24,3	32,5	28,8	15,0	100,6
Uruguay	20,5	85,8	17,3	21,7	25,6	30,3	95,0
El Salvador	20,3	98,0	23,6	20,4	29,5	19,6	93,1
Malasia	34,8	121,8	19,6	17,9	29,4	6,3	73,2
Paraguay	16,5	61,6	13,9	15,2	17,9	21,6	68,6
Cuba	9,8	47,9	8,4	13,0	16,1	25,7	63,2
Irlanda	11,3	50,0	10,7	17,1	16,7	13,4	58,1
Nigeria	3,0	47,4	15,0	21,1	13,0	4,5	53,5
República Dominicana	12,3	41,9	11,9	12,5	14,2	12,2	50,7
Noruega	5,6	26,0	10,7	15,2	7,8	15,0	48,7
Honduras	9,1	45,1	8,2	11,2	14,1	7,2	40,8
Subtotal	13.035,8	55.918,3	16.036,5	17.680,7	15.950,6	16.138,1	65.805,9
Otros (2)	277,1	901,2	244,9	188,4	250,0	296,9	980,1
Zona Franca	364,4	1.296,9	346,0	360,1	417,7	386,0	1.509,8
TOTAL	13.677,3	58.116,4	16.627,3	18.229,1	16.618,3	16.821,0	68.295,8

(1) Seleccionados y ordenados por monto exportado sobre US\$40.000.000 en 2007.

(2) Incluye bienes adquiridos en puerto.

Fuente: Declaraciones de exportación. Para la fruta fresca, cátodos de cobre, mineral y concentrado de cobre, se han estimado los valores definitivos.

PRINCIPALES PAÍSES DE ORIGEN DE LAS IMPORTACIONES DE CHILE (*)
(Millones de US\$ cif)

País	2006		2007				
	IV trim.	Año	I trim.	II trim.	III trim.	IV trim.	Año
Estados Unidos	1.472,4	5.582,0	1.498,2	1.665,8	2.094,4	2.017,5	7.275,8
China	1.038,5	3.490,4	1.123,2	958,7	1.392,9	1.410,7	4.885,6
Brasil	1.084,6	4.242,4	1.140,8	976,8	1.171,2	1.211,6	4.500,4
Argentina	1.099,4	4.508,7	1.080,3	1.062,0	937,7	1.266,8	4.346,8
Corea del Sur	463,2	1.640,8	428,5	794,0	820,7	1.070,0	3.113,3
Perú	395,2	1.427,1	283,5	455,0	431,8	516,1	1.686,4
Japón	314,2	1.147,9	299,1	346,0	331,7	609,7	1.586,6
Alemania	303,4	1.248,3	341,7	376,5	371,6	472,5	1.562,2
México	301,8	1.003,0	280,7	355,7	322,3	390,7	1.349,4
Canadá	119,5	482,1	199,5	260,1	287,0	227,4	974,0
Angola	232,9	1.317,2	221,4	268,2	241,3	231,6	962,5
Colombia	145,6	364,4	126,7	226,1	198,8	331,2	882,8
España	177,9	708,9	199,3	204,7	219,0	223,2	846,2
Turquía	9,0	36,7	133,1	425,3	118,5	167,0	843,8
Francia	168,9	706,1	175,9	180,5	216,6	219,2	792,1
Ecuador	201,2	607,0	185,2	119,9	175,6	277,2	757,9
Italia	168,3	630,1	171,2	181,4	194,6	179,6	726,8
Suecia	126,7	353,5	91,3	112,7	84,7	102,9	391,7
Tailandia	103,5	272,7	69,8	154,9	75,6	73,7	373,9
Reino Unido	95,6	295,9	71,3	83,0	106,7	106,1	367,1
Nigeria	85,4	454,1	44,2	0,0	146,0	88,0	278,2
Países Bajos	34,4	300,9	60,7	63,3	78,7	51,8	254,5
Finlandia	40,4	263,2	66,0	56,7	63,1	64,7	250,5
Taiwán	74,6	272,3	59,6	55,9	58,6	66,9	241,0
Paraguay	73,0	181,9	43,4	47,4	54,7	75,0	220,5
Bélgica	50,6	166,0	46,4	48,8	77,2	44,8	217,2
Australia	41,8	202,8	51,5	67,6	44,9	52,5	216,4
Venezuela	39,1	202,1	32,7	41,3	101,5	37,5	212,9
India	47,9	164,5	39,1	44,0	55,4	69,3	207,8
Indonesia	49,1	175,0	43,1	49,6	44,8	50,5	188,0
Malasia	41,5	188,4	33,7	38,8	48,3	49,0	169,7
Suiza	36,5	136,8	39,5	41,5	39,8	48,6	169,4
Dinamarca	27,8	117,6	38,1	45,4	34,9	37,8	156,2
Austria	36,7	120,5	38,1	30,7	34,5	39,0	142,3
Uruguay	31,0	176,8	28,6	33,6	28,1	29,4	119,6
Singapur	7,0	28,0	5,2	7,1	87,4	14,1	113,8
Noruega	24,2	61,8	22,0	16,0	29,1	40,9	108,0
Portugal	21,2	73,4	16,2	16,5	20,3	21,3	74,4
Sudáfrica	19,8	66,3	16,2	18,5	19,7	18,8	73,2
Israel	12,4	57,3	14,1	19,8	17,8	20,8	72,5
Pakistán	13,2	57,3	16,2	13,6	16,2	17,1	63,0
Bolivia	12,9	58,6	11,0	12,9	14,9	18,1	57,0
Vietnam	13,5	53,6	16,0	11,3	16,0	11,8	55,1
Hong Kong	32,4	111,5	19,5	11,3	12,6	10,0	53,4
Irlanda	20,3	61,6	14,8	12,9	11,1	13,2	52,0
Guatemala	1,1	6,5	8,5	16,9	11,9	7,3	44,6
Nueva Zelanda	13,3	43,4	10,2	13,0	10,8	10,3	44,3
Rusia	7,2	27,5	3,6	16,1	8,0	16,0	43,7
Polonia	8,5	43,1	10,5	7,8	6,9	11,1	36,3
Arabia Saudita	0,4	1,7	0,3	0,3	31,7	1,4	33,8
Ucrania	55,0	71,9	0,5	11,0	6,9	12,5	30,8
Filipinas	4,0	16,4	3,5	8,0	6,1	11,9	29,5
República Checa	6,0	28,2	7,5	5,4	5,5	5,6	24,1
Qatar	0,0	2,2	0,0	0,0	17,4	4,9	22,3
Sri Lanka	8,1	20,3	4,5	5,7	4,6	6,5	21,3
Bulgaria	1,1	2,1	2,2	0,2	14,5	2,7	19,5
Trinidad y Tobago	0,0	0,1	0,0	6,7	5,6	6,5	18,8
Costa Rica	2,8	8,5	2,3	4,2	5,6	6,5	18,6
Hungría	3,3	12,9	3,3	4,2	3,7	6,6	17,8
Eslovaquia	2,4	7,8	3,8	3,8	2,5	3,3	13,4
Panamá	2,7	10,7	3,0	2,5	4,2	3,1	12,9
Territorio Holandés en América	2,1	14,5	0,2	0,2	0,2	11,0	11,5
Antillas Holandesas	0,2	1,1	0,2	9,6	1,1	0,4	11,4
Subtotal	9.026,8	34.136,4	9.000,5	10.127,4	11.095,7	12.222,9	42.446,4
Otros	294,8	1.820,4	435,2	410,3	451,7	421,1	1.718,3
Zona Franca	695,4	2.452,3	648,8	680,9	757,8	714,0	2.801,5
TOTAL	10.016,9	38.409,1	10.084,5	11.218,6	12.305,2	13.358,0	46.966,3

(*) Seleccionados y ordenados por monto importado sobre US\$10.000.000 en 2007.
Fuente: Declaraciones de ingreso.

Principales Productos Exportados e Importados por Continente y País

América |

**INTERCAMBIO COMERCIAL CON AMÉRICA
ALADI
Cuarto Trimestre de 2007**

PRINCIPALES PRODUCTOS EXPORTADOS A LA ARGENTINA

(Miles de US\$ fob)

CÓDIGO	DESCRIPCIÓN	2007				Año
		I trim.	II trim.	III trim.	IV trim.	
74031100	Cátodos y secciones de cátodo, de cobre refinado	21.264	34.242	24.812	12.810	93.129
27101940	Aceites combust. destilados (gas oil, diésel oil)	5.757	7.546	6.717	10.753	30.773
48010010	Papel prensa en bobinas (rollos)	5.703	5.324	6.634	6.579	24.240
73261110	Bolas forjadas/estampadas p/molienda de minerales	4.504	3.912	4.067	6.195	18.679
87041090	Demás volquetes autom. p/uso fuera de carreteras	-	850	6.340	8.591	15.781
48109210	Los d/papeles y cartones, multicapas, cartulinas	2.848	2.993	3.468	5.026	14.334
47032910	Pasta quími. de made., semiblan/blanq., eucaliptus	2.213	2.634	4.678	4.442	13.966
72027000	Herromolibdeno	1.593	1.730	3.067	7.185	13.575
87084030	Cajas de cambio, veh. autom. de partidas 87.03	2.700	2.215	4.265	3.999	13.179
70109020	Botellas de vidrio p/bebidas, de 1 l>=cap>0,33 l	1.246	2.453	3.289	5.066	12.053
3021221	Salmones del atlánt. y danubio, enteros, fr/refr.	2.925	2.562	2.673	3.167	11.328
74081110	Alambre cobre ref., sección transv.>6 mm y<=9.5mm	898	1.923	2.877	4.645	10.343
47032100	Pasta quími. de made., semiblanq/blanq., conifera	2.883	1.118	2.802	2.197	8.999
40111000	Neumáticos nuevos de caucho p/automóvil d/turismo	2.550	2.028	2.278	2.044	8.901
84713000	Comput. digital portátil peso<=10kg	746	1.976	2.316	3.358	8.396
27101127	Gasolina p/vehí. terrestres, sin pb, de 95 octanos	1.075	2.007	2.113	2.772	7.968
28342110	Nitrato de potasio, con un cont. <= 98% en peso	89	359	6.558	936	7.942
90158000	Los d/instrumento/aparatos de geodesia, topografía	50	45	7.428	280	7.803
74031300	Tochos de cobre refinado	1.817	1.189	1.414	3.210	7.631
84295110	Cargadoras frontales	2.492	513	3.431	831	7.267
39202010	De polímeros de propileno, de espesor<= 0,10mm	1.218	1.492	1.974	1.498	6.183
39201010	De polímeros de etileno, densidad inferior a 0,94mm	1.602	1.528	1.547	1.240	5.917
74031900	Los demás cobres refinados	1.042	944	1.516	2.292	5.795
48042900	Los demás, papeles kraft para sacos (bolsas)	1.229	1.543	1.341	1.457	5.569
54072000	Tejidos fabricados con tiras o formas similares	1.113	1.067	1.178	1.661	5.018
73063000	Tubo/perf. hueco sold, sec.circ.hierr/ace. aleados	1.048	845	1.266	1.831	4.989
73089000	Demás const. y partes, fundición, hierro/acero	1.074	971	1.615	1.301	4.960
27101963	Aceites lubricantes terminados	645	736	1.124	2.229	4.734
40112000	Neumáticos nuevos de caucho p/autobuses o camiones	756	955	1.433	1.321	4.465
33049910	Crema para el cuidado de la piel	864	536	1.261	1.621	4.282
39231010	Cajas de plástico	828	241	946	2.165	4.181
70109050	Frascos de vidrio	852	1.022	1.060	1.189	4.124
84189990	D/partes materiales, máq. y apar. p/producir frío	821	1.192	1.144	852	4.009
8021210	Almendras, sin cáscara, enteras	172	646	1.281	1.881	3.981
84139100	Partes de bombas para líquidos	589	653	1.216	1.238	3.696
89012019	Los d/barcos/cisterna, peso>3500ton, 120m eslora	-	-	-	3.646	3.646
38089299	Los demás fungicidas	194	-	1.068	2.381	3.644
84185000	Demás armarios, vitrinas y simil. p/prod frío	1.296	1.116	769	415	3.596
85021310	D/Grup. electróg. motor p/compres. 750>=pot>375kVA	-	119	1.146	2.302	3.567
31042000	Cloruro de potasio	484	971	2.028	40	3.523
20081900	Los demás c/cásc. y semilla, incl. mezcla., prep.	613	1.139	1.172	518	3.442
20029012	Puré y jugo tomate, cont. valor brix>=30% y<= 32%	430	600	745	1.624	3.399
16041500	Caballas enteras o en trozos, excepto picadas	772	589	1.457	581	3.398
48052500	Testliner (de fibras recicladas), peso >150g/m2	103	533	1.380	1.381	3.397
76020000	Desperdicios y desechos de aluminio	79	592	1.060	1.486	3.216
22021000	Agua mineral y agua gasea, c/edulcorante o aroma.	592	706	937	893	3.128
29054200	Pentaeritritol (pentaeritritol)	851	1.079	563	621	3.114
16041913	Jurel en aceite, entero o en trozos, ex. picado	1.178	427	520	959	3.084
48184010	Toallas higiénicas, de pasta de papel, papel	618	700	843	777	2.938
84181012	Comb. refrigera/congelador, domést. 300>cap>200lts	-	1.013	1.353	559	2.925
SUBTOTAL		84.416	101.573	136.174	136.044	458.207
Otros Productos		71.990	71.638	85.969	104.054	333.650
TOTAL PAÍS		156.405	173.211	222.143	240.098	791.858

Se incluyen los principales productos que hayan igualado o superado US\$2.900.000 en el año 2007.

PRINCIPALES PRODUCTOS IMPORTADOS DESDE ARGENTINA

(Miles de US\$ cif)

CÓDIGO	DESCRIPCIÓN	2007				Año
		I trim.	II trim.	III trim.	IV trim.	
27112100	Gas natural	171.557	171.561	83.735	66.629	493.484
10059000	Los demás maíces, excepto para siembra	27.111	53.870	84.468	99.792	265.241
27111200	Propano licuado	52.831	73.340	19.088	111.044	256.303
2013000	Carne de bovino deshuesada, fr./ref.	31.804	33.959	44.025	63.645	173.433
15179020	Mezclas de aceites vegetales, refinados	27.577	32.765	36.602	41.552	138.496
27090010	Aceite crudo petróleo o miner. bitumin c/g°api <25	19.931	-	-	91.762	111.693
15179010	Mezclas de aceites vegetales, en bruto	28.925	26.102	24.298	25.559	104.885
10019000	Los demás trigos y morcajo (tranquillón)	52.323	20.523	7.257	16.859	96.962
27111300	Butanos licuados	17.576	23.609	22.838	29.276	93.299
27111900	Los demás gases de petró. l. e hidrocarb. licuados	5.792	12.876	34.317	34.616	87.601
27101122	Gasolina p/vehí. terrestres, sin pb, de 93 octanos	15.450	33.656	12.128	20.438	81.672
87032391	Automóviles turismo, 3000>=cilin>1500cc	11.098	14.911	24.108	18.985	69.103
12010090	Las demás porotos de soya, incl. quebrantados	16.150	8.617	15.862	19.750	60.379
17019910	Azúcar de caña refinada	23.721	3.030	9.458	21.676	57.885
27160000	Energía eléctrica (partida discrecional)	15.009	21.119	-	14.905	51.033
27090020	Aceite crudo petró. o miner. bitumin. c/g°api >=25	27.213	9.671	6.950	4.203	48.037
76012000	Aleaciones de aluminio, en bruto	11.756	13.073	13.597	9.038	47.463
87042121	Camionetas mot.émb. diesel, 2000>=cg.útil>500kg	7.233	10.506	11.546	17.249	46.534
23091019	Los demás sustit. lacteos p/perros o gatos bolsas	9.690	12.230	12.428	11.200	45.548
23099090	Las d/prep. del tipo útiliza para aliment animal	10.722	9.750	8.526	16.327	45.324
48184020	Pañales para bebés, de pasta de papel, papel	11.799	10.247	10.149	10.115	42.311
23040030	Pellets (obt. de residuos del aceite de soya)	9.584	11.861	10.437	10.190	42.072
23040020	Harinas de tortas obt.extracción de aceite de soya	6.435	5.843	16.841	12.725	41.843
76129000	Demás depósitos, cisternas y simil. c/cap <=300l	9.145	8.284	9.195	8.590	35.214
34022020	Prep. lavar, a base agentes de javón y sup. orgá.	6.865	7.941	9.667	8.046	32.519
27101963	Aceites lubricantes terminados	9.177	9.211	6.698	6.830	31.916
27101930	Combustible para motores a reacción	8.062	8.323	6.126	6.189	28.700
48191010	Cajas de cartón corrugado	16.973	4.174	1.162	4.463	26.772
25221000	Cal viva	7.414	5.239	5.713	6.478	24.843
10063020	Arroz semibl/blanq., gra. part. >5 y <=15% en peso	4.154	5.713	3.962	10.111	23.940
72104900	Demás pdtos. hierro cincado u otro, ancho>= 600mm	6.944	10.683	2.254	3.708	23.591
30049010	Los d/medic. p/uso humano, vta. al por menor	4.203	5.562	5.730	5.792	21.286
28141000	Amoniaco anhidro	12.403	1	3.474	4.970	20.848
10030000	Cebada	5.181	10.109	2.091	2.020	19.401
33072000	Desodorantes corporales y antitranspirantes	4.593	2.987	5.158	6.147	18.885
72106100	Pdtos hierro, lamin. an>600mm, revest. alumin/cinc	7.356	4.061	1.179	5.902	18.499
10070090	Los demás sorgos de grano, excepto para siembra	295	10.299	6.974	252	17.820
28301022	Sulfuro de sodio, ácido (sulfhidrato), en f/acuosa	3.022	3.125	3.924	7.581	17.652
39011020	Polietileno de densidad inferior a 0,94, lineal	6.854	6.106	2.455	1.989	17.404
22071000	Alcohol etil. s/desnaturalizar, g° alcoh. vol>=80%	3.636	3.961	4.254	4.098	15.950
27101999	Los demás aceites de petróleo o min/bit., ex/crudo	5.054	2.701	4.203	3.840	15.799
31021000	Urea, incluso en disolución acuosa	5.110	2.187	-	7.663	14.960
87043121	Camionetas, cap.máx<=5ton, 2000>=cg.útil>500kg	2.578	4.564	4.549	3.256	14.946
39201010	De polímeros de etileno, densidad inferior a 0,94mm	3.904	3.308	3.035	3.755	14.001
39076000	Poli(tereftalato de etileno)	4.317	3.992	909	3.776	12.994
87084030	Cajas de cambio, veh. autom. de partidas 87.03	1	2.487	4.415	5.313	12.215
48025610	Los d/papel. p/escrib., hojas de 435x297mm, máx.	2.945	2.341	3.351	2.630	11.267
21069090	La demás prep. alimenticias no exp. en otra parte	2.285	1.842	3.302	3.725	11.155
68091110	Placas de yeso fraguable, reves/reforzado c/papel	3.388	2.648	2.191	2.805	11.032
2071290	Las demás carnes de gallo(ina) s/trocear, congel.	2.382	1.869	3.469	3.283	11.002
SUBTOTAL		759.527	746.840	618.101	900.745	3.025.213
Otros Productos		320.794	315.126	319.632	366.062	1.321.614
TOTAL PAÍS		1.080.320	1.061.966	937.733	1.266.807	4.346.827

Se incluyen los principales productos que hayan igualado o superado US\$11.000.000 en el año 2007.

PRINCIPALES PRODUCTOS EXPORTADOS A BOLIVIA

(Miles de US\$ fob)

CÓDIGO	DESCRIPCIÓN	2007				Año
		I trim.	II trim.	III trim.	IV trim.	
27101940	Aceites combust. destilados (gas oil, diésel oil)	10.889	8.262	11.912	13.907	44.969
87041090	Demás volquetes autom. p/uso fuera de carreteras	15.572	6.276	320	-	22.167
21069020	Preparaciones compuestas no alcohólicas	3.246	2.504	4.028	4.025	13.804
30049010	Los d/medic. p/uso humano, vta. al por menor	1.236	1.764	1.752	1.994	6.745
84295110	Cargadoras frontales	3.997	1.142	425	564	6.128
73069000	Demás tubos y perfiles huecos, hierro/acero	37	5.680	5	161	5.883
16041912	Jurel c/salsa de tomates, entero/trozos ex. picado	1.659	1.221	1.387	1.147	5.413
73261110	Bolas forjadas/estampadas p/molienda de minerales	-	1.321	1.357	2.275	4.953
48010010	Papel prensa en bobinas (rollos)	1.437	1.314	1.067	1.107	4.925
72106100	Pdts hierro, lamin. an>600mm, revest. alumin/cinc	1.149	1.546	1.213	491	4.399
28332500	Sulfato de cobre	17	-	1.757	2.607	4.381
40112000	Neumáticos nuevos de caucho p/autobuses o camiones	1.465	925	712	967	4.069
31023000	Nitrato de amonio, incluso en disolución acuosa	395	879	1.216	1.568	4.058
55151320	Los d/tej. fib. poliés.c/lana, 300>=peso>200g/m2	337	1.495	1.391	822	4.045
22030000	Cerveza de malta	941	989	1.106	978	4.013
39201010	De polímeros de etileno, densidad inferior a 0,94mm	189	1.155	586	1.827	3.757
48184020	Pañales para bebés, de pasta de papel, papel	1.075	1.043	847	618	3.583
73063000	Tubo/perf. hueco sold, sec.circ.hierr/ace. aleados	553	682	1.266	781	3.282
39172100	Tubos rígidos, de polímeros de etileno	1.098	98	550	1.181	2.927
85372090	Los demás soportes para una tensión>72,5 kv	20	17	438	2.431	2.906
84295210	Excavadoras	490	985	662	566	2.702
87043121	Camionetas, cap.máx<=5ton, 2000>=cg.útil>500kg	657	805	334	721	2.518
74031100	Cátodos y secciones de cátodo, de cobre refinado	-	-	-	2.356	2.356
33051000	Champú	580	559	663	353	2.154
73079200	Codos y sim., roscados, de fundición, hierro/acero	185	1.813	9	14	2.021
17041090	Los demás chicles y gomas de mascar	202	674	395	578	1.849
72163100	Perfiles hierro en U, I o H altura>80mm, s/alear	431	102	895	330	1.758
87019019	Los demás tractores de ruedas	15	-	5	1.638	1.658
18069020	Chocolates sin relleno, e/forma distint. de bloque	343	486	447	377	1.653
21069090	La demás prep. alimenticias no exp. en otra parte	312	456	432	415	1.615
84291990	Las demás topadoras, incluso las angulares	1.522	-	-	-	1.522
19041000	Productos cereales, obtenido por inflado o tostado	277	444	379	406	1.506
29201900	Ésteres tiofosfó. y sales;deriv. halog/sulf/nitra.	-	361	180	933	1.474
39031100	Poliestireno, expandible	710	426	229	87	1.453
33021000	Mezc. sust. odoríferas, util. ind. alimenti/bebida	286	261	457	352	1.356
19053200	Barquillos y obleas, incl. rellenos y "waffles"	308	302	393	337	1.341
84139100	Partes de bombas para líquidos	40	857	190	170	1.257
40111000	Neumáticos nuevos de caucho p/automóvil d/turismo	701	309	103	141	1.254
25231000	Cementos sin pulverizar (clínker)	581	555	104	-	1.239
27150000	Mezcla bituminosa d asfalt de betú nat. de petróleo	25	885	62	242	1.214
55151120	Los d/tej. fib. poliés., mezc.c/rayón visc, teñido	152	420	366	236	1.174
84291110	Topadoras frontales ("bulldozers"), de oruga	356	426	182	177	1.141
48182010	Pañuelos de pasta de papel/guata/napa celulosa	149	330	307	279	1.065
87042311	Camiones, mot.émb. diesel, cap.carga útil>2000kg	11	62	37	949	1.060
84292010	Motoniveladoras	309	131	180	438	1.058
84741090	Máquinas y aparatos de lavar	-	-	368	690	1.058
84314990	D/partes máq/aparatos part.84.26, 84.29 y 84.30	172	202	286	380	1.040
18069090	Los demás chocolates y prep. alimenticias c/cacao	257	269	305	205	1.035
33049910	Cremas para el cuidado de la piel	151	316	322	244	1.032
22042190	Los demás vinos capacidad<=2 l	204	164	296	351	1.016
SUBTOTAL		54.736	50.909	41.922	53.417	200.984
Otros Productos		19.913	22.476	23.472	27.963	93.823
TOTAL PAÍS		74.649	73.385	65.393	81.380	294.808

Se incluyen los principales productos que hayan igualado o superado US\$1.000.000 en el año 2007.

PRINCIPALES PRODUCTOS IMPORTADOS DESDE BOLIVIA

(Miles de US\$ cif)

CÓDIGO	DESCRIPCIÓN	2007				Año
		I trim.	II trim.	III trim.	IV trim.	
23040010	Tortas (obtenidos de residuos del aceite de soya)	424	1.573	3.826	2.520	8.342
23063010	Tortas obtenidas extracción de semillas de girasol	1.971	1.702	2.508	1.703	7.884
23040030	Pellets (obt. de residuos del aceite de soya)	2.267	1.083	1.186	1.707	6.244
23063020	Harinas de tortas obtenidas de semillas de girasol	183	37	756	1.706	2.681
20089100	Palmitos prep. o conser. c/edulcorantes o alcohol	305	907	537	606	2.355
10070090	Los demás sorgos de grano, excepto para siembra	518	49	168	783	1.518
22030000	Cerveza de malta	302	515	356	293	1.466
44079990	Las demás maderas aserradas longitudinalmente	221	250	269	704	1.444
8030000	Bananas o plátanos, frescos o secos	191	414	325	341	1.271
22071000	Alcohol etil. s/desnaturalizar, g° alcoh. vol>=80%	473	389	198	146	1.206
44119210	Los d/table., dens>0.8g/cm3, s/trabajo mecánico	373	143	312	200	1.028
39151000	De polímeros de etileno	239	181	220	367	1.007
44182010	Puertas, de madera	230	169	184	326	909
41044100	En estado seco, plena flor s/divid; div. c/la flor	157	282	195	275	909
80011000	Estaño en bruto, sin alear	-	-	94	802	897
27101961	Aceites básicos lubricantes	73	446	75	279	873
10059000	Los demás maíces, excepto para siembra	96	611	96	-	803
7133390	Los d/porotos comunes, secos, desv. incl. partidos	-	157	121	368	647
41041100	En estado húmedo/plena flor sin dividir	58	115	207	234	614
23040020	Harinas de tortas obt.extracción de aceite de soya	75	279	113	120	587
15179020	Mezclas de aceites vegetales, refinados	20	42	48	457	567
26030000	Minerales de cobre y sus concentrados	29	123	147	260	559
87054090	D/camiones-hormigonera, cap. máx>6 m3 de horm.	-	453	-	-	453
36030020	Cordones detonantes	186	101	33	124	443
70109030	Botellas de vidrio p/bebidas, 0,15 l<cap<=0,33 l	327	-	91	20	438
36030040	Detonadores eléctricos	98	185	136	-	419
62034210	Pant. de alg. mezcilla (denim) para hom. o niños	33	58	173	134	398
70109020	Botellas de vidrio p/bebidas, de 1 l>=cap>0,33 l	227	-	127	31	385
15079090	Los demás aceites de soja refinado	52	89	101	120	362
61103090	Los demás suéteres, chalecos, de fibra artificial	94	136	66	44	341
62093000	Prendas/accesorios p/vestir bebés, fib.sintética	63	67	76	125	331
8043000	Piñas, frescas o secas.	20	58	131	106	315
44182090	Las demás puertas y sus marcos, de madera	94	42	81	86	303
64039991	Los demás calzados c/plantilla long<24cm	196	32	71	-	299
36030010	Mechas de seguridad	56	88	53	77	273
41079200	Los demás, incl. las hojas, divididos con la flor	104	84	47	34	269
62046210	Pantalones de algodón mezcilla p/mujer o niñas	16	55	103	74	249
61103030	Chalecos de fibras sintéticas o artificiales	45	103	38	49	235
68138190	Las demás guarniciones para frenos, sin amianto	38	45	104	34	221
90308900	Los d/instr/apar. p/medir/cont. magnitudes eléct.	-	-	-	203	203
62044300	Vestidos de fib. sint., p/mujeres y niñas	10	12	106	74	202
44072900	Las demás, maderas tropicales	-	37	66	98	200
41142000	Cuero/pieles charolados, imitación cueros chapados	3	91	41	63	198
36020030	Mezclas a base de derivados nitrados de glicerol	51	35	38	65	188
61103010	Suéteres (jerseys) fibra sintética o artificiales	69	55	24	37	185
80030000	Barras, perfiles y alambre de estaño	73	-	98	-	171
36020090	Los demás explosivos preparados, excepto pólvora	66	36	21	48	171
86040000	Vehículos mantención vías férreas, simil.	-	-	-	166	166
23040090	Los d/residuos sólidos extracción de aceite soya	-	-	-	154	154
15171010	Margarina, ex. liq. envasada immediat. cont. <=1kg	24	24	51	54	153
	SUBTOTAL	10.151	11.352	13.817	16.215	51.535
	Otros Productos	840	1.573	1.119	1.923	5.455
	TOTAL PAÍS	10.991	12.926	14.936	18.139	56.990

Se incluyen los principales productos que hayan igualado o superado US\$150.000 en el año 2007.

PRINCIPALES PRODUCTOS EXPORTADOS A BRASIL

(Miles de US\$ fob)

CÓDIGO	DESCRIPCIÓN	2007				Año
		I trim.	II trim.	III trim.	IV trim.	
74031100	Cátodos y secciones de cátodo, de cobre refinado	231.398	324.539	316.851	323.053	1.195.841
26030000	Minerales de cobre y sus concentrados	303.043	237.512	234.903	155.200	930.658
74081110	Alambre cobre ref., sección transv.>6 mm y<=9.5mm	19.971	50.273	64.125	74.286	208.655
26131010	Concentrados tostados de molibdeno	36.685	39.078	45.303	36.188	157.254
29051100	Metanol (alcohol metílico)	31.557	27.977	14.172	44.174	117.880
3021221	Salmones del atlánt. y danubio, enteros, fr/refr.	18.062	17.794	16.762	22.064	74.681
72027000	Herromolibdeno	11.075	9.668	13.990	13.208	47.941
31059010	Nitrato sódico potásico (salitre)	28	17.759	20.700	-	38.486
71069110	Plata en bruto, sin alea	7.447	6.656	10.419	9.285	33.807
28012000	Yodo	8.189	6.152	9.131	7.951	31.423
22042121	Vino cabernet sauvignon, capacidad<=2 l	3.792	6.993	6.195	6.012	22.992
87084030	Cajas de cambio, veh. autom. de partidas 87.03	2.330	4.435	7.021	8.027	21.813
47032100	Pasta quími. de made., semiblanq/blanc., conífera	4.597	7.091	3.678	5.425	20.791
48109210	Los d/papeles y cartones, multicapas, cartulinas	4.014	3.896	4.815	6.046	18.772
48010010	Papel prensa en bobinas (rollos)	5.860	5.023	4.168	2.771	17.822
3042942	Filetes de salmones del atlántico y danubio, cong.	4.616	3.840	4.310	4.710	17.475
73261110	Bolas forjadas/estampadas p/molienda de minerales	3.231	5.902	4.257	3.788	17.178
74072190	Barras huecas a base de cobre-cinc(latón)	1.916	3.797	4.439	4.338	14.490
76020000	Desperdicios y desechos de aluminio	3.029	2.927	4.728	2.471	13.156
8023290	Las demás nueces de nogal, sin cáscara	749	1.279	4.131	4.745	10.903
29173200	Ortoftalatos de dioctilo	1.431	2.227	3.443	3.797	10.899
29054200	Pentaeritritol (pentaeritrita)	1.518	2.059	3.109	3.839	10.525
88033010	Fuselajes p/aviones y sus partes, p.88.01-.02	2.457	1.901	3.015	2.538	9.911
40111000	Neumáticos nuevos de caucho p/automóvil d/turismo	533	2.092	2.733	3.117	8.474
22042124	Vino carmenere, capacidad<=2 l	1.160	2.305	2.334	2.604	8.404
31059020	Abonos mine. o quím. c/3 fertilizantes n, k y s	880	1.770	3.251	2.139	8.040
73259110	Bolas y art. simil. p/molienda de minerales	820	1.381	3.110	2.569	7.880
39202010	De polímeros de propileno, de espesor<= 0,10mm	1.705	2.019	2.189	1.774	7.687
28342110	Nitrato de potasio, con un cont. <= 98% en peso	179	6.759	273	246	7.457
47031100	Pasta química de made. a la sosa/cruda de coníferas	1.935	1.244	2.321	1.492	6.992
8094010	Ciruelas frescas	3.114	3.392	85	58	6.649
21021000	Levaduras vivas	1.227	1.531	2.349	1.283	6.389
8021210	Almendras, sin cáscara, enteras	683	1.307	1.725	2.487	6.201
8132000	Ciruelas secas	274	1.278	2.384	2.052	5.989
38089299	Los demás fungicidas	-	541	1.916	3.061	5.517
20086011	Cerezas marrasquino conser. natural o en almíbar	1.264	1.062	1.328	1.779	5.433
22042122	Vino merlot, capacidad<=2 l	1.010	1.140	1.534	1.354	5.038
8023100	Nueces de nogal, con cáscara	50	13	2.571	2.200	4.834
74040019	Demás desperdicios y desechos de cobre refinado	719	986	1.808	1.273	4.786
3032210	Salmones del atlántico y danubio, ent., cong.	1.833	733	1.140	1.053	4.759
22042127	Vino tinto mezclas, capacidad<=2 l	802	999	1.493	1.162	4.456
29173500	Anhidrido ftálico	557	597	1.958	1.279	4.391
8105000	Kiwis frescos	62	1.781	2.193	257	4.293
25289010	Ulexita natural	369	1.548	1.350	968	4.235
84749010	Partes coladas/moldeadas, fundición hierro/acero	583	-	1.449	2.040	4.072
5040010	Tripas saladas o en salmuera	869	1.130	710	1.312	4.021
74031900	Los demás cobres refinados	331	1.377	762	1.203	3.673
3032220	Salmones del atlánt/danubio, descab. evisc., cong.	901	788	714	1.083	3.486
25010020	Sal gema, sal de salinas, sal marina	421	1.038	716	1.276	3.452
31025000	Nitrato de sodio	607	1.224	1.036	556	3.423
SUBTOTAL		729.885	828.812	849.093	785.594	3.193.384
Otros Productos		50.172	55.023	56.440	56.943	218.577
TOTAL PAÍS		780.057	883.835	905.533	842.537	3.411.961

Se incluyen los principales productos que hayan igualado o superado US\$3.400.000 en el año 2007.

PRINCIPALES PRODUCTOS IMPORTADOS DESDE BRASIL

(Miles de US\$ cif)

CÓDIGO	DESCRIPCIÓN	2007				Año
		I trim.	II trim.	III trim.	IV trim.	
27090020	Aceite crudo petr. o miner. bitumin. c/g°api >=25	283.999	96.331	169.692	162.585	712.606
27090010	Aceite crudo petróleo o miner. bitumin c/g°api <25	106.227	135.646	252.340	184.626	678.839
87021091	D/veh. motor émb., p/compres. cap>15, cilin>2500cc	41.777	28.611	46.033	124.941	241.363
85171200	Teléfonos celulares y de otras redes inalámbricas	42.467	56.695	24.907	24.175	148.243
87032391	Automóviles turismo, 3000>=cilin>1500cc	22.663	37.737	27.534	28.788	116.721
87042271	Chasis cab. p/camiones carret., diesel, cap>2000kg	16.689	25.874	20.029	24.963	87.555
87042351	Chasis, camiones cap.máx>20ton, carga útil>2000kg	14.080	16.189	20.799	33.224	84.292
39012000	Polietileno de densidad >= a 0,94	20.489	19.348	15.308	17.018	72.163
87012020	Tractores carretera p/semirremolq. motor pot>200hp	12.214	15.005	14.553	19.895	61.667
72083900	Pdts hierr/acero, laminados e/calient, esp<3mm	10.911	20.942	12.277	10.046	54.175
86031010	Automotor p/vía férrea c/fuente externa de elect.	22.545	9.698	9.698	-	41.940
40112000	Neumáticos nuevos de caucho p/autobuses o camiones	6.083	8.422	11.113	7.999	33.616
30049010	Los d/medic. p/uso humano, vta. al por menor	6.656	8.160	7.650	8.313	30.778
87019011	Tractores de ruedas, agrícolas	4.113	5.170	9.465	10.818	29.566
29091910	Metil terbutíl éter (mtbe)	5.623	13.350	8.789	-	27.762
76061200	Chapas aleaciones aluminio, esp>0.2mm, cuad/rect.	7.656	6.195	7.112	5.237	26.199
39011020	Polietileno de densidad inferior a 0,94, lineal	6.158	5.906	7.687	4.227	23.977
39011010	Polietileno densidad inferior a 0,94, alta presión	7.569	6.110	5.344	3.853	22.877
87043121	Camionetas, cap.máx<=5ton, 2000>=cg.útil>500kg	5.935	2.833	6.364	6.769	21.900
48041110	Papel, crudo, para caras (cubiertas) (kraftliner)	4.597	4.554	5.040	4.789	18.981
2013000	Carne de bovino deshuesada, fr./ref.	4.800	4.034	3.958	5.063	17.855
48025510	Los d/papeles p/escrib., 150>=peso>=40g/m2	3.024	3.621	3.309	7.460	17.414
84295110	Cargadoras frontales	5.837	4.333	5.179	1.976	17.325
69089013	Baldosas de gres, de lado mayor entre 30cm y 50cm	3.941	4.413	4.171	4.128	16.652
72011000	Fundición en bruto s/alear, cont.fósforo<=0.5%p.	2.642	7.132	-	6.671	16.444
84749090	D/partes máq. p/trabj. tierra, piedra o mineral	3.815	4.515	3.627	4.467	16.424
72101200	D/pdto.hierro/ace estañado, anch>600mm, esp<0.5mm	6.247	123	2.280	7.524	16.174
72091700	Pdto hie., lamin. e/frío, ancho>=600, 0.5<esp=<1mm	6.176	2.019	3.935	3.969	16.100
33061000	Dentífricos	3.804	4.127	4.047	3.618	15.596
48025610	Los d/papel. p/escrib., hojas de 435x297mm, máx.	2.331	4.007	4.262	4.562	15.162
9011100	Café sin tostar, sin descafeinar	2.157	1.827	6.082	4.440	14.506
72085200	Pdts hierro lamin.cal. ancho>600mm, 10=>esp>4.5mm	4.509	670	3.980	5.209	14.369
84143010	Compresores uso equ. frigoríficos, potencia<=0.4kw	2.568	3.128	4.551	3.707	13.954
72131000	Alambrón hierro/ace. s/alear, c/muecas/cordones	-	-	-	13.599	13.599
86050000	Coche viajero equip. y demás p/vía férrea o simil.	7.375	3.087	3.087	-	13.549
84295210	Excavadoras	2.577	4.513	2.801	3.637	13.527
87163930	Semiremolques planos	1.008	1.914	4.609	4.846	12.376
18040000	Manteca, grasa y aceite de cacao	1.839	4.143	4.359	1.759	12.099
72085100	Pdts laminado caliente, ancho>600mm y esp>10 mm	4.586	343	1.516	5.555	11.999
48102210	Papel p/impresión, est/cuché lig., cont. fibra<10%	7.578	3.121	369	787	11.855
76129000	Demás depósitos, cisternas y simil. c/cap <=300l	3.298	2.597	3.217	2.278	11.391
84291110	Topadoras frontales ("bulldozers"), de oruga	4.413	3.018	1.721	1.957	11.110
5059000	Piel y partes de ave, plumas en bruto o limpias	3.520	2.502	2.087	2.820	10.929
94035040	Roperos madera tipo de los usados en dormitorios	2.336	2.889	2.731	2.744	10.702
28470000	Peróxido de hidrógeno, incl. solidificado con urea	2.643	3.690	2.545	1.733	10.612
87032291	Automóviles turismo, 1500>=cilin>1000cc	689	3.605	2.807	3.228	10.330
87163990	Los demás remolques y semi. p/transp. mercadería	1.478	3.070	2.731	2.929	10.209
29041000	Deriv. solo sulfonados, sales y ésteres etílicos	3.520	1.312	1.606	3.409	9.847
84281091	Ascensores con cabina y contrapeso	2.990	1.874	2.368	2.507	9.739
84181013	Comb. refrigera/congelador, domést. 400>cap>300lts	3.492	1.084	1.449	3.551	9.576
SUBTOTAL		753.640	609.485	771.117	802.400	2.936.643
Otros Productos		387.111	367.340	400.057	409.221	1.563.729
TOTAL PAÍS		1.140.752	976.825	1.171.174	1.211.621	4.500.372

Se incluyen los principales productos que hayan igualado o superado US\$9.570.000 en el año 2007.

PRINCIPALES PRODUCTOS EXPORTADOS A COLOMBIA

(Miles de US\$ fob)

CÓDIGO	DESCRIPCIÓN	2007				Año
		I trim.	II trim.	III trim.	IV trim.	
74031100	Cátodos y secciones de cátodo, de cobre refinado	12.275	18.925	17.674	21.076	69.950
74081110	Alambre cobre ref., sección transv.>6 mm y<=9.5mm	5.985	9.092	8.098	8.907	32.081
47032100	Pasta quími. de made., semiblanq/blanq., conífera	6.003	7.639	8.744	7.134	29.521
48109210	Los d/papeles y cartones, multicapas, cartulinas	5.278	5.617	7.069	6.953	24.917
85444991	Los demás de cobre	3.461	5.923	5.658	3.401	18.443
24022000	Cigarrillos que contengan tabaco	4.088	6.238	1.889	2.303	14.518
19049000	Los demás cereales grano preco. o prep. otra forma	1.159	2.026	4.917	5.706	13.808
8081020	Manzanas, variedad Royal gala, frescas	3.146	4.464	5.691	229	13.530
39011010	Polietileno densidad inferior a 0,94, alta presión	3.733	3.499	3.222	2.942	13.395
87084030	Cajas de cambio, veh. autom. de partidas 87.03	1.940	2.288	5.290	3.138	12.657
48010010	Papel prensa en bobinas (rollos)	3.200	3.030	2.740	3.235	12.205
47032910	Pasta quími. de made., semiblan/blanq., eucaliptus	2.504	2.189	1.906	2.428	9.027
39201010	De polímeros de etileno, densidad inferior a 0,94mm	2.183	1.991	1.771	2.535	8.481
44119310	Los d/table., 0,8>=densidad>0.5g/cm3, s/trab.mec	2.808	1.739	1.701	2.084	8.332
8062010	Uvas secas, incluidas las pasas, morenas	1.103	1.858	1.797	2.414	7.172
8081010	Manzanas, variedad Richared delicious, frescas	753	2.398	3.392	523	7.066
20029012	Puré y jugo tomate, cont. valor brix>=30% y<= 32%	1.205	1.747	2.241	1.393	6.586
74111000	Tubos de cobre refinado	1.512	1.620	1.346	1.677	6.155
20087011	Melocoton, griño/nectar. mitad., conser. nat/alm.	811	1.974	2.207	1.118	6.111
85446010	Demás conductores eléct. tensión>1000v, cobre	441	747	1.119	3.727	6.034
8082011	Peras, variedad Packham's triumph, frescas	917	2.279	2.722	7	5.926
19041000	Productos cereales, obtenido por inflado o tostado	1.164	1.236	2.404	1.072	5.876
8081060	Manzanas, variedad Granny smith, frescas	652	2.110	2.017	245	5.024
39069000	Los demás polímeros acrílicos en formas primarias	1.563	1.106	1.065	1.102	4.836
40111000	Neumáticos nuevos de caucho p/automóvil d/turismo	1.926	825	724	1.321	4.797
8061030	Uvas, variedad Red globe, frescas	1.120	3.200	445	-	4.765
22042121	Vino cabernet sauvignon, capacidad<=2 l	740	943	1.377	1.411	4.472
84818010	D/art. grifería y órganos simil., p/uso doméstico	795	929	992	1.698	4.415
73063000	Tubo/perf. hueco sold, sec.circ.hierr/ace. aleados	483	1.062	1.985	425	3.955
40112000	Neumáticos nuevos de caucho p/autobuses o camiones	1.102	1.358	375	1.027	3.862
74091100	Chapas de cobre ref., espesor>0.15mm, enrolladas	703	1.326	1.096	703	3.828
44119320	Los d/table., 0,8>=densidad>0.5g/cm3, c/trab.mec	1.167	873	625	893	3.557
87079099	Las demás carr. vehíc. part. 87.01-.05/resto 8703	643	1.457	486	809	3.394
47031100	Pasta química de made. a la sosa/cruda de coníferas	559	641	1.422	649	3.272
39031100	Poliestireno, expandible	647	845	907	788	3.187
84185000	Demás armarios, vitrinas y simil. p/prod frío	990	733	799	458	2.980
19019090	Las demás prep. alim. base harinas, c/cacao<=40 %	641	682	632	972	2.927
76072090	D/hojas y tiras delg. aluminio, esp<=0.2mm, c/sop.	480	613	789	1.004	2.886
74072190	Barras huecas a base de cobre-cinc(latón)	1.084	242	715	809	2.850
48193010	Sacos (bolsas) con una anchura en la base>40cm	396	733	654	1.065	2.847
68091110	Placas de yeso fraguable, revers/reforzado c/papel	820	1.203	773	4	2.800
21021000	Levaduras vivas	762	345	778	887	2.771
84181012	Comb. refrigera/congelador, domést. 300>cap>200lts	-	1.459	464	806	2.729
51121110	Tej. lana peinada, cont.lana>=85% y peso<=200g/m2	573	697	603	692	2.565
44101100	Tableros de partículas, de madera	1.141	588	571	209	2.509
52094210	Tejidos mezclilla hilad/dif.col. 400>peso>200g/m2	838	1.013	362	193	2.405
3041942	Los d/Filetes de salmon atlant. y danub., fr/refr.	522	562	555	640	2.279
39079100	Los demás poliésteres, no saturados	439	637	599	567	2.242
39173230	Los d/tubos, de polímeros de cloruro de vinilo	418	624	598	513	2.154
36030030	Cebos y cápsulas fulminantes	477	499	527	538	2.041
5040010	Tripas saladas o en salmuera	507	372	426	711	2.015
SUBTOTAL		87.856	116.196	116.963	105.142	426.158
Otros Productos		36.396	43.299	50.355	46.957	177.006
TOTAL PAÍS		124.252	159.495	167.318	152.099	603.164

Se incluyen los principales productos que hayan igualado o superado US\$2.000.000 en el año 2007.

PRINCIPALES PRODUCTOS IMPORTADOS DESDE COLOMBIA

(Miles de US\$ cif)

CÓDIGO	DESCRIPCIÓN	2007				Año
		I trim.	II trim.	III trim.	IV trim.	
27090020	Aceite crudo petr. o miner. bitumin. c/g°api >=25	41.103	77.014	62.089	183.953	364.159
27011220	Hulla bituminosa para uso térmico	15.906	42.995	48.439	61.871	169.212
17019910	Azúcar de caña refinada	10.264	9.447	10.816	16.236	46.764
27101930	Combustible para motores a reacción	-	20.244	12.442	-	32.686
39041020	Poli(cloruro de vinilo), s/mezc., g° suspensión	6.239	6.576	5.775	2.567	21.157
27090010	Aceite crudo petróleo o miner. bitumin c/g°api <25	-	13.392	-	-	13.392
30049010	Los d/medic. p/uso humano, vta. al por menor	2.129	3.012	2.757	2.718	10.615
28030000	Carbono (negros de humo y formas de carbon n.e.p.)	2.300	2.820	2.597	2.813	10.530
39039010	Los demás poliestirenos de alto impacto	3.415	2.979	2.439	1.550	10.382
54021900	Los demás hilados de alta tenacidad de nailon	1.613	1.672	1.870	1.811	6.966
48184010	Toallas higiénicas, de pasta de papel, papel	1.452	1.725	1.616	1.659	6.452
85071010	Acumulad. eléc. pb. funcione c/electrolito líquido	1.407	1.650	1.737	1.474	6.269
16041410	Atunes enteros o en trozos, excepto picados	861	1.530	1.684	2.135	6.210
40112000	Neumáticos nuevos de caucho p/autobuses o camiones	1.747	1.489	1.459	1.199	5.895
39219010	Las d/laminas plást. compuestos de papel kraft	1.803	1.294	1.360	1.194	5.650
39204300	De polímero de cloruro de vinilo, c/plástico>=6%	627	1.670	1.763	1.012	5.071
17049030	Caramelos	710	1.239	1.649	1.460	5.058
39031910	Los demás poliestirenos de uso general (cristal)	1.019	858	1.164	1.701	4.741
48239099	Los d/papeles-cartones, guata y napa de celulosa	1.429	986	1.180	1.044	4.639
38089219	Fungicida acondicionada para la venta por menor	1.065	229	1.568	1.325	4.188
69101000	Fregaderos/lavabos y simil., porcelana, uso sanit.	639	1.170	686	1.027	3.522
85443010	Juego cables cu p/bujías encend. y medios transp.	798	829	780	1.010	3.416
15162000	Grasas y aceites, vegetales y sus fracciones	398	645	623	1.315	2.981
30041010	Medic. c/penicilina o estreptomycin, uso humano	394	760	829	972	2.955
62121020	Sostenes, incl. de punto, de fib.sintét. o artif.	753	508	595	791	2.648
15111000	Aceite de palma en bruto	2	325	147	2.135	2.609
72104900	Demás pdtos. hierro cincado u otro, ancho>= 600mm	128	-	1.226	1.179	2.533
39042100	Los demás poli(cloruros de vinilo), s/plastificar	453	473	586	951	2.464
38089119	Los demás insecticidas	804	289	670	617	2.380
39219090	Las d/placas, láminas, hojas y tiras de plástico	272	241	346	1.291	2.150
70133799	Demás recipientes p/beber, ex. vitrocerámica	436	209	811	589	2.046
39241000	Vajilla y demás artíc. p/servicio de mesa o cocina	476	367	569	620	2.032
30045010	Los d/medic. c/vitaminas p/uso humano, al detalle	493	649	510	363	2.016
94036090	Los demás muebles de madera	811	524	72	574	1.981
21069090	La demás prep. alimenticias no exp. en otra parte	848	167	393	532	1.940
39123100	Éteres de celulosa, carboximetilcelulosa y sales	286	455	620	549	1.910
38089319	Los demás herbicidas, inhibidores de germinación	219	787	515	323	1.844
16042010	Las demás preparaciones y conservas de atún	1.783	-	-	-	1.783
33069000	Demás preparaciones para la higiene bucal o dental	359	447	461	471	1.738
38249099	Los d/pdtos. químicos o prep. para la ind.química	289	339	512	519	1.660
29181400	Ácido cítrico	641	657	166	194	1.658
33049910	Crema para el cuidado de la piel	362	279	447	564	1.652
95030090	Los d/ juguetes, triciclo/patines, simil. c/ruedas	540	377	285	369	1.571
39204900	Las demás, de polímeros de cloruro de vinilo	516	512	228	258	1.514
62034210	Pant. de alg. mezclilla (denim) para hom. o niños	339	214	408	494	1.454
39231010	Cajas de plástico	334	369	343	328	1.374
96020000	Materia veget/mineral p/tallar, trabajar y manuf.	376	375	395	213	1.359
61062000	Camisa/blusa y camisera, fib.sintét/artif. p/mujer	270	255	406	425	1.355
96039090	Escoba mecan. uso manual, pincel, art. cepillería	430	417	324	166	1.338
87032391	Automóviles turismo, 3000>=cilin>1500cc	-	10	10	1.294	1.313
SUBTOTAL		109.541	205.467	178.371	307.856	801.235
Otros Productos		17.192	20.601	20.444	23.328	81.564
TOTAL PAÍS		126.732	226.068	198.815	331.184	882.799

Se incluyen los principales productos que hayan igualado o superado US\$1.300.000 en el año 2007.

PRINCIPALES PRODUCTOS EXPORTADOS A CUBA

(Miles de US\$ fob)

CÓDIGO	DESCRIPCIÓN	2007				Año
		I trim.	II trim.	III trim.	IV trim.	
3037922	Jurel, descab/evisc., congel., ex. híg/hue/lechas	491	4.291	4.129	4.418	13.328
4022118	Leche en polvo, sin azú/edu., mat/g.=>26% peso	-	-	-	7.025	7.025
16010000	Embutidos de carne, despi., prep. aliment. d/estos	743	1.201	1.333	1.540	4.818
2023000	Carne de bovinos deshuesada, congelada	1.450	531	595	645	3.221
2032990	Las demás carnes de porcino congeladas	764	664	692	1.062	3.182
4069010	Queso gouda y del tipo gouda	-	-	-	2.741	2.741
94060090	Las demás construcciones prefabricadas	-	-	-	1.870	1.870
30049010	Los d/medic. p/uso humano, vta. al por menor	342	594	427	424	1.787
73059000	D/tubos sec.circular diám.ext>406.4mm, hierro/ace.	-	548	744	139	1.431
20079990	Las demás confitu/jaleas. de frut. cocción c/azúc.	288	292	466	288	1.335
28070000	Ácido sulfúrico; oleum	-	621	626	-	1.247
2032930	Las demás carnes de porcino deshuesadas y congel.	667	198	74	42	981
16025000	Las d/preparaciones de bovino, incl. las mezclas	72	84	294	359	809
39239090	Los d/artíc. p/transporte o envasado de plástico	175	106	214	125	619
32149000	Los demás plástes no refract. usado en albalñería	27	160	293	93	573
22042121	Vino cabernet sauvignon, capacidad<=2 l	83	171	145	130	529
21069020	Preparaciones compuestas no alcohólicas	-	176	276	71	523
16041911	Jurel al natural, ente. o en trozos, ex. picado	-	-	508	-	508
31042000	Cloruro de potasio	204	276	-	-	479
3054190	Los demás carnes de salmones, ahumadas	239	-	-	235	474
21041090	Las demás preparac. para sopas, potajes o caldos	23	43	135	255	456
18063110	Chocola relleno con pasta blanda o lico, en bloque	55	58	226	116	454
4051000	Mantequilla (manteca)	62	50	66	274	452
21069090	La demás prep. alimenticias no exp. en otra parte	25	114	150	137	426
3037921	Jurel, entero, congelado, ex. híg.,huevas y lechas	117	62	196	34	409
17041090	Los demás chicles y gomas de mascar	21	40	221	100	383
22029090	Las d/agua, incl. mineral y gas. c/edul. o arom.	44	43	106	190	383
48184020	Pañales para bebés, de pasta de papel, papel	57	42	217	64	381
17049030	Caramelos	31	20	216	100	367
19053100	Galletas dulces (con adición de edulcorantes)	89	60	174	44	367
23012011	Harina de pesc., cont. protéin< 66%, no alim/hum.	-	-	360	-	360
39173230	Los d/tubos, de polímeros de cloruro de vinilo	117	54	111	78	360
73101010	Barriles y bidones, fund. hierro/acero, cap>=50l	19	-	7	322	348
29362900	Las demás vitaminas y sus derivados, sin mezclar	-	161	81	87	329
73102100	Latas p/cerrar por/sold., fund. hierr/ace. cap<50l	144	-	-	167	310
73269000	Las demás manufacturas de hierro o de acero	-	61	209	29	299
22042122	Vino merlot, capacidad<=2 l	45	90	94	64	293
48191010	Cajas de cartón corrugado	176	96	-	-	272
18069020	Chocolates sin relleno, e/forma distint. de bloque	33	21	155	48	258
8081050	Manzanas, variedad Braeburn, frescas	-	55	198	-	254
39269090	Las demás manufacturas de plástico	14	77	82	57	231
20079911	Preparaciones de pulpa de melocotón (duraznos)	53	116	-	52	220
73053100	D/tubos sec.circ. diám>406.4mm, hierro/ace, sold.	132	72	-	4	208
32141000	Mastiques; plástes (enduidos) de relleno	134	65	0	7	206
84189100	Muebles ideados p/incorporar eq. producción frío	204	-	-	-	204
39235010	Tapas	22	29	89	51	192
22042112	Vino chardonnay, capacidad<=2 l	29	39	50	73	192
84189990	D/partes materiales, máq. y apar. p/producir frío	8	-	75	95	178
18063290	Los demás chocolates sin rell., en bloq/tab/barr.	29	22	79	46	175
22042991	Los demás vinos tintos	15	67	59	32	173
22042127	Vino tinto mezclas, capacidad<=2 l	30	46	31	65	172
SUBTOTAL		7.276	11.516	14.202	23.797	56.792
Otros Productos		1.100	1.489	1.923	1.883	6.394
TOTAL PAÍS		8.376	13.005	16.125	25.680	63.187

Se incluyen los principales productos que hayan igualado o superado US\$170.000 en el año 2007.

PRINCIPALES PRODUCTOS IMPORTADOS DESDE CUBA

(Miles de US\$ cif)

CÓDIGO	DESCRIPCIÓN	2007				Año
		I trim.	II trim.	III trim.	IV trim.	
22084010	Ron	507	770	634	746	2.656
30049010	Los d/medic. p/uso humano, vta. al por menor	48	13	21	21	103
23099090	Las d/prep. del tipo útiliza para aliment animal	-	-	-	54	54
41131000	Cueros prep. después del curtido/secado de caprino	-	-	31	-	31
30022000	Vacunas para la medicina humana	8	8	10	-	26
30043910	Los d/medic. c/hormo., otro de p.29.37 uso humano	-	15	-	-	15
22086000	Vodka	-	-	12	-	12
SUBTOTAL		562	806	708	821	2.897
Otros Productos		-	5	10	19	34
TOTAL PAÍS		562	811	718	841	2.932

Se incluyen los principales productos que hayan igualado o superado US\$10.000 en el año 2007.

PRINCIPALES PRODUCTOS EXPORTADOS A ECUADOR

(Miles de US\$ fob)

CÓDIGO	DESCRIPCIÓN	2007				Año
		I trim.	II trim.	III trim.	IV trim.	
27111300	Butanos licuados	19.138	17.026	1.101	12.994	50.259
21069020	Preparaciones compuestas no alcoholicas	9.481	6.580	7.647	8.377	32.085
85444991	Los demás de cobre	4.261	5.680	5.545	6.480	21.966
72142000	Barras hierro s/alea r c/muecas/relieves, calien.	5.051	5.758	3.896	4.960	19.664
30049010	Los d/medic. p/uso humano, vta. al por menor	3.537	2.954	3.156	3.277	12.924
74081110	Alambre cobre ref., sección transv.>6 mm y<=9.5mm	2.969	2.285	3.750	3.716	12.720
48010010	Papel prensa en bobinas (rollos)	3.258	2.471	4.557	2.380	12.666
8081020	Manzanas, variedad Royal gala, frescas	2.252	4.975	4.272	217	11.717
39021000	Polímero de propileno, forma prima., polipropileno	2.155	2.318	2.178	3.001	9.653
48109210	Los d/papeles y cartones, multicapas, cartulinas	1.754	1.501	2.375	3.008	8.637
39202010	De polímeros de propileno, de espesor<= 0,10mm	2.497	1.792	1.239	956	6.484
8061030	Uvas, variedad Red globe, frescas	757	4.552	123	-	5.431
20087011	Melocoton, griño/nectar. mitad., conser. nat/alm.	984	1.494	1.547	1.150	5.175
48181010	Papel higiénico, acondic. para la venta al p/menor	1.182	1.230	1.381	1.202	4.994
49119900	Los demás impresos, incl. las estampas, grabados	1.158	1.092	1.702	822	4.774
19049000	Los demás cereales grano preco. o prep. otra forma	946	921	1.025	1.757	4.649
74111000	Tubos de cobre refinado	680	1.271	1.193	1.373	4.517
8081010	Manzanas, variedad Richared delicious, frescas	453	1.096	2.081	529	4.159
20079911	Preparaciones de pulpa de melocotón (duraznos)	512	1.536	1.256	721	4.025
72149900	Las demás barras hierro o acero, caliente	551	1.616	578	897	3.642
85446010	Demás conductores eléct. tensión>1000v, cobre	782	1.441	461	830	3.514
47031100	Pasta química de made. a la sosa/cruda de coníferas	364	841	826	1.223	3.254
30042010	Medic. c/otros antibióticos uso humano, al detalle	726	699	781	839	3.044
44119310	Los d/table., 0,8>=densidad>0.5g/cm3, s/trab.mec	1.129	865	95	851	2.940
8082011	Peras, variedad Packham's triumph, frescas	236	1.059	1.471	-	2.767
72162100	Perfiles hierro en L altura<80mm, s/alea r	666	980	424	660	2.731
19041000	Productos cereales, obtenido por inflado o tostado	643	581	919	514	2.657
89020011	Barcos de pesca con capacidad de bodega<=500ton	-	-	1.750	900	2.650
84818010	D/art. grifería y órganos simil., p/uso doméstico	530	541	1.004	571	2.647
8062010	Uvas secas, incluidas las pasas, morenas	146	608	1.036	815	2.605
20029012	Puré y jugo tomate, cont. valor brix>=30% y<= 32%	568	910	655	285	2.418
39239090	Los d/artíc. p/transporte o envasado de plástico	440	485	819	618	2.363
22042121	Vino cabernet sauvignon, capacidad<=2 l	183	482	790	653	2.108
8081060	Manzanas, variedad Granny smith, frescas	257	802	968	20	2.047
30041010	Medic. c/penicilina o estreptomycinina, uso humano	600	487	401	541	2.030
4029910	Leche condensada	403	385	716	505	2.009
44111400	Tablero fibra de madera, dens. media, esp>9mm	139	559	358	846	1.901
73101010	Barriles y bidones, fund. hierro/acero, cap>=50l	562	406	372	522	1.862
31043000	Sulfato de potasio	32	59	947	806	1.844

PRINCIPALES PRODUCTOS EXPORTADOS A ECUADOR

(Miles de US\$ fob)

(Continuación)

CÓDIGO	DESCRIPCIÓN	2007				Año
		I trim.	II trim.	III trim.	IV trim.	
44101100	Tableros de partículas, de madera	322	609	572	232	1.735
30044010	Medic. c/alcaloides o derivad. s/hormonas uso hum.	679	309	303	443	1.735
52094210	Tejidos mezclilla hilad/dif.col. 400>peso>200g/m2	431	321	368	529	1.650
83099090	Los demás tapones, tapas, sobretapas, precintos	679	267	234	457	1.637
83111010	Electrúdo c/alma hierro, recub. c/mat. refractario	299	362	510	449	1.620
39031100	Poliestireno, expandible	392	362	608	238	1.600
73063000	Tubo/perf. hueco sold, sec.circ.hierr/ace. aleados	244	443	136	709	1.532
87089990	Las d/partes y acces. veh. autom, p. 87.01a 87.05	323	410	420	350	1.503
16041912	Jurel c/salsa de tomates, entero/trozos ex. picado	290	409	409	381	1.489
84181013	Comb. refrigera/congelador, domést. 400>cap>300lts	236	235	380	514	1.366
52094290	Los d/tejidos de mezclilla hilados/dif.color	217	223	520	388	1.348
SUBTOTAL		76.090	84.288	69.858	74.508	304.744
Otros Productos		27.591	29.320	32.956	36.335	126.202
TOTAL PAÍS		103.681	113.608	102.814	110.843	430.946

Se incluyen los principales productos que hayan igualado o superado US\$1.340.000 en el año 2007.

PRINCIPALES PRODUCTOS IMPORTADOS DESDE ECUADOR

(Miles de US\$ cif)

CÓDIGO	DESCRIPCIÓN	2007				Año
		I trim.	II trim.	III trim.	IV trim.	
27090010	Aceite crudo petróleo o miner. bitumin c/g°api <25	154.761	82.777	133.451	238.691	609.680
8030000	Bananas o plátanos, frescos o secos	7.980	9.087	9.198	11.676	37.940
16041410	Atunes enteros o en trozos, excepto picados	3.685	3.486	2.049	3.727	12.946
27111200	Propano licuado	-	2.889	9.684	-	12.573
15162000	Grasas y aceites, vegetales y sus fracciones	2.479	2.682	3.463	3.153	11.776
16042010	Las demás preparaciones y conservas de atún	1.473	2.448	1.410	2.443	7.775
20089100	Palmitos prep. o conser. c/edulcorantes o alcohol	1.610	2.230	1.945	1.863	7.647
3061312	Camarón ecuatoriano, congelado	1.189	1.640	1.688	2.165	6.682
23012011	Harina de pesc., cont. protein< 66%, no alim/hum.	887	2.036	1.292	273	4.488
6031100	Flores y capu. de rosas cort. p/ramos y ador., fr.	799	1.240	1.200	1.202	4.441
8043000	Piñas, frescas o secas.	985	809	917	1.232	3.943
18050000	Cacao en polvo sin azucarar ni edulcorar	1.146	669	895	848	3.558
23012013	Harina de pesc, cont. protein> 68%, no alim/hum.	1.070	903	550	955	3.478
23012012	Harina de pesc., cont. protein>= 66%, no alim/hum.	1.066	536	541	466	2.608
23012090	Las demás harinas, polvos y "pellets" de pescado	50	702	874	897	2.522
9011100	Café sin tostar, sin descafeinar	280	41	610	983	1.914
73063000	Tubo/perf. hueco sold, sec.circ.hierr/ace. aleados	303	318	522	265	1.408
40119900	Los demás neumáticos nuevos de caucho	165	197	308	413	1.083
47071020	Cartón kraft crudo, para reciclar	-	-	354	727	1.081
96081010	Bolígrafos desechables	708	75	70	216	1.069
6031990	Las d/flores y capullos, cort. p/ramos y ado., fr.	131	239	445	247	1.062
23012029	Las demás harinas de crustáceo, no alim/humana	510	309	-	-	819
30049010	Los d/medic. p/uso humano, vta. al por menor	53	123	296	278	750
15179020	Mezclas de aceites vegetales, refinados	124	168	161	256	709
16052015	Camarón ecuatoriano conservado congelado	85	153	64	401	703
85444991	Los demás de cobre	311	162	-	146	619
8119090	Las d/frutas y/o frutos, s/cocer o cocidas, cong.	156	122	207	107	592
6031400	Flores y capu. crisantemos cort. p/ramos y ad., fr.	52	97	235	156	540
18040000	Manteca, grasa y aceite de cacao	112	375	-	51	538
73089000	Demás const. y partes, fundición, hierro/acero	225	167	120	-	512
38231900	Los demás ácidos grasos monocarboxílicos industr.	-	148	281	43	472
83091000	Tapas corona de metales comunes	230	131	69	22	454
74040021	Desperdicios y desechos aleación cobre, cobre-cinc	108	88	107	103	406
40111000	Neumáticos nuevos de caucho p/automóvil d/turismo	55	116	69	132	373
47079010	Los d/desperdicios y desech. s/clasificar, e/papel	69	198	61	-	328

PRINCIPALES PRODUCTOS IMPORTADOS DESDE ECUADOR

(Miles de US\$ cif)

(Continuación)

CÓDIGO	DESCRIPCIÓN	2007				Año
		I trim.	II trim.	III trim.	IV trim.	
54023300	Hilados texturados, de poliésteres	63	114	44	98	319
16041319	Las demás sardinas enteras o e/trozos ex. picadas	156	52	20	65	293
40112000	Neumáticos nuevos de caucho p/autobuses o camiones	171	110	1	3	285
15132900	Aceites de almen., palma o baba. ref., s/mod/qui.	94	48	139	-	281
85311090	D/avisad. eléct. protección c/robo/incendio/simil.	120	4	-	135	259
44029000	Los d/carbón vegetal, incl. aglomerado, de bambú	-	-	192	64	256
18031000	Pasta de cacao, sin desgrasar	12	71	45	115	243
3041999	Las d/carne de merluza de cola y 3 alet., fr/refr.	33	61	53	93	241
20098090	Los d/jugos fruta/horta., sin ferm/alcoh., c/edul.	100	45	18	70	233
54025200	Los d/hilad. senc. c/torsión>50vuelta, poliésteres	48	79	40	62	228
15119000	Aceite de palma refinada pero s/mod/qui.	52	11	29	119	210
22084010	Ron	21	-	103	86	209
16041312	Sardinas c/salsa de tomate, ent/troz., ex. picadas	135	30	14	23	203
17049050	Pastillas	55	29	69	48	202
SUBTOTAL		183.917	118.016	173.903	275.115	750.952
Otros Productos		1.273	1.898	1.667	2.082	6.919
TOTAL PAÍS		185.190	119.914	175.570	277.197	757.871

Se incluyen los principales productos que hayan igualado o superado US\$200.000 en el año 2007.

PRINCIPALES PRODUCTOS EXPORTADOS A MÉXICO

(Miles de US\$ fob)

CÓDIGO	DESCRIPCIÓN	2007				Año
		I trim.	II trim.	III trim.	IV trim.	
74020010	Cobre para el afino	96.851	185.459	163.154	130.186	575.650
26139010	Concentrados sin tostar de molibdeno	5.594	26.538	34.207	74.898	141.238
44071012	Madera simpl. aserrada, de coníferas, pino insignie	22.584	31.940	34.830	21.803	111.156
71069120	Plata en bruto, aleada	40.315	50.665	8.355	7.350	106.685
74031100	Cátodos y secciones de cátodo, de cobre refinado	24.903	27.516	25.943	26.238	104.600
26209920	Las d/cenizas y resid.(ex. siderur.) ppal. c/plata	19.528	26.310	15.911	17.765	79.515
74040019	Demás desperdicios y desechos de cobre refinado	-	11.693	23.597	28.887	64.177
4069010	Queso gouda y del tipo gouda	12.514	14.669	9.791	15.728	52.702
44123910	Las demás maderas contrachapadas, de coníferas	11.780	8.010	15.885	13.284	48.959
21069020	Preparaciones compuestas no alcoholicas	4.877	14.692	12.124	11.625	43.318
44071013	Madera cepillada de coníferas, de pino insignie	6.993	12.358	12.685	9.733	41.769
26161000	Minerales de plata y sus concentrados	20.097	3.582	3.457	13.064	40.200
4029910	Leche condensada	6.850	10.793	6.578	7.265	31.486
2071411	Pechugas de gallo o gallina, deshuesadas, congel.	6.284	7.005	8.464	6.593	28.346
48109210	Los d/papeles y cartones, multicapas, cartulinas	7.484	8.010	5.730	7.114	28.338
89020019	Los demás barcos de pesca	-	27.854	-	-	27.854
3042942	Filetes de salmones del atlántico y danubio, cong.	6.465	6.879	4.696	6.636	24.676
8061030	Uvas, variedad Red globe, frescas	15.809	8.647	33	1	24.489
2072710	Pechugas de pavo trozadas, congeladas	6.689	6.723	6.191	3.775	23.378
20087011	Melocoton, griño/nectar. mitad., conser. nat/alm.	4.451	10.486	5.910	2.370	23.216
40111000	Neumáticos nuevos de caucho p/automóvil d/turismo	7.005	3.975	4.177	6.719	21.876
71081200	Oro en bruto, ex. e/polvo, para uso no monetario	3.708	8.765	4.339	3.369	20.181
31059020	Abonos mine. o quím. c/3 fertilizantes n, k y s	7.873	5.354	5.779	90	19.095
44119310	Los d/table., 0,8>=densidad>0.5g/cm3, s/trab.mec	6.510	4.359	4.134	3.664	18.667
44111400	Tablero fibra de madera, dens. media, esp>9mm	3.864	3.891	3.877	7.002	18.633
8132000	Ciruelas secas	828	4.223	5.080	5.956	16.087
44152010	Paletas de madera	3.887	3.119	4.310	4.263	15.578
40112000	Neumáticos nuevos de caucho p/autobuses o camiones	3.456	4.446	2.701	3.574	14.177
8081020	Manzanas, variedad Royal gala, frescas	947	5.796	6.952	-	13.695
22042121	Vino cabernet sauvignon, capacidad<=2 l	1.653	3.506	4.505	2.924	12.587
2109900	Las demás carnes y despoj. comest., sal/sec/ahum.	258	2.897	3.075	4.951	11.180
8062010	Uvas secas, incluidas las pasas, morenas	1.800	4.120	2.676	2.470	11.066

PRINCIPALES PRODUCTOS EXPORTADOS A MÉXICO

(Miles de US\$ fob)

(Continuación)

CÓDIGO	DESCRIPCIÓN	2007				Año
		I trim.	II trim.	III trim.	IV trim.	
8061010	Uvas, variedad Thompson seedless, frescas	8.042	2.351	61	-	10.453
48193010	Sacos (bolsas) con una anchura en la base >40cm	2.463	2.637	2.830	2.111	10.041
74072190	Barras huecas a base de cobre-cinc(latón)	3.611	1.767	1.800	2.212	9.390
20029012	Puré y jugo tomate, cont. valor brix >=30% y <= 32%	1.046	984	2.885	3.967	8.882
48202010	Cuadernos, lados superiores a 25x20cm2	1.073	6.467	801	517	8.858
87084030	Cajas de cambio, veh. autom. de partidas 87.03	1.135	2.490	2.274	2.771	8.670
20079911	Preparaciones de pulpa de melocotón (duraznos)	1.129	4.737	1.409	596	7.871
17029090	Los d/azúcares y jarabe de azúc., cont. fruct. 50%	1.074	2.015	2.726	1.983	7.798
72027000	Herromolibdeno	826	863	3.068	2.973	7.730
20089200	Mezclas prep. o conser. c/edulcorantes o alcohol	130	3.324	2.539	1.240	7.233
11082000	Inulina	698	2.107	2.056	2.229	7.091
20079990	Las demás confitu/jaleas. de frut. cocción c/azúc.	627	3.441	1.240	1.158	6.467
39231010	Cajas de plástico	1.697	2.012	180	2.183	6.073
20097920	Jugo de manza. s/ferm. y sin alcoh. v. brix >=70	817	3.456	1.165	622	6.060
8093020	Duraznos (melocotones), frescos	4.879	250	-	899	6.027
26131010	Concentrados tostados de molibdeno	-	5.592	-	-	5.592
31059010	Nitrato sódico potásico (salitre)	1.680	2.388	1.486	-	5.554
19011090	Las demás prep. alim. infantil, venta al por menor	1.768	1.866	865	731	5.229
2071422	Pechugas y s/troz. gallo(ina)., s/desh., congel.	779	1.050	1.946	1.354	5.129
SUBTOTAL		395.328	604.075	478.475	476.845	1.954.723
Otros Productos		96.179	113.222	96.089	83.948	389.439
TOTAL PAÍS		491.507	717.297	574.564	560.794	2.344.162

Se incluyen los principales productos que hayan igualado o superado US\$5.000.000 en el año 2007.

PRINCIPALES PRODUCTOS IMPORTADOS DESDE MÉXICO

(Miles de US\$ cif)

CÓDIGO	DESCRIPCIÓN	2007				Año
		I trim.	II trim.	III trim.	IV trim.	
85171200	Teléfonos celulares y de otras redes inalámbricas	70.825	95.139	62.475	86.421	314.860
26139010	Concentrados sin tostar de molibdeno	40.520	47.061	48.771	50.602	186.954
85287220	Los demás recept. de tv colores de cristal líquido	5.421	19.615	27.296	26.946	79.279
87032391	Automóviles turismo, 3000 >= cilin > 1500cc	12.958	19.144	17.269	18.451	67.821
87012020	Tractores carretera p/semirremolq. motor pot > 200hp	5.946	14.947	13.232	21.204	55.328
31031030	Superfosfatos triples	8.724	5.209	17.309	5.402	36.644
84715000	Unidad de procesos dig., ex.part. 8471.41 a .49	5.637	8.539	6.870	7.015	28.061
85287100	Receptores de tv no diseñados p/incorporar display	4.083	5.028	1.193	6.482	16.786
85287210	Los demás recep. tv colores c/tubos rayos catod.	1.771	5.451	3.684	5.322	16.228
87043121	Camionetas, cap.máx <= 5ton, 2000 >= cg.útil > 500kg	3.244	2.953	4.651	3.643	14.491
25231000	Cementos sin pulverizar (clinker)	3.864	3.192	-	7.296	14.353
30049010	Los d/medic. p/uso humano, vta. al por menor	2.719	3.690	3.641	4.189	14.240
72142000	Barras hierro s/alear c/muecas/relieves, calien.	11.631	-	-	-	11.631
85444991	Los demás de cobre	2.531	2.383	3.243	2.466	10.622
82121010	Máquinas de afeitar desechables	3.056	3.527	2.827	972	10.381
32061110	Pigmentos, c/cont. de dióxido de titanio >= 80%	2.462	1.374	2.346	3.640	9.822
33051000	Champú	1.897	2.452	2.366	2.736	9.450
31031090	Los demás superfosfatos	-	9.375	47	-	9.423
85235200	Tarjetas inteligentes para almacenar datos	1.575	2.991	1.427	2.964	8.957
33072000	Desodorantes corporales y antitranspirantes	1.906	2.058	1.646	2.625	8.234
87079099	Las demás carr. vehíc. part. 87.01-.05/resto 8703	648	4.354	1.708	1.173	7.883
85177000	Partes p/aparatos de transmisión o recepción voz	1.588	898	1.268	3.662	7.416
72172000	Alambre de hierro o acero sin alear, cincado	316	1.145	3.331	1.875	6.667
85176900	Los d/aparatos p/transmisor/receptor voz, imagen	73	54	31	6.489	6.647
19011010	Prep. alim. infantil vta. menor, cont. lácteo > 10%	722	1.266	1.504	2.358	5.850
85287230	Los demás receptores de tv en colores de plasma	116	1.931	2.138	1.511	5.697
87042170	Chasis veh.transp. cap <= 5ton, 2000 >= cg.útil > 500kg	-	-	257	5.290	5.546

PRINCIPALES PRODUCTOS IMPORTADOS DESDE MÉXICO

(Miles de US\$ cif)

(Continuación)

CÓDIGO	DESCRIPCIÓN	2007				Año
		I trim.	II trim.	III trim.	IV trim.	
28141000	Amoniaco anhidro	-	-	5.213	-	5.213
87042351	Chasis, camiones cap.máx>20ton, carga útil>2000kg	370	1.860	900	1.957	5.087
85176290	Los d/aparatos p/recepción/conversión/transmisión	1.350	726	1.433	1.405	4.914
96032100	Cepillos de dientes, incl. para dentaduras postizas	1.230	1.707	881	1.042	4.860
22030000	Cerveza de malta	1.237	906	1.428	1.259	4.830
87042121	Camionetas mot.émb. diesel, 2000>=cg.útil>500kg	-	-	1.711	3.055	4.766
87043130	D/veh. enc.chispa, cap.máx<=5t, cg.útil>2000kg	995	3.640	23	-	4.659
85441100	Alambre para bobinar de cobre	1.327	1.424	1.094	771	4.616
74040021	Desperdicios y desechos aleación cobre, cobre-cinc	1.685	1.033	827	1.028	4.572
39011010	Polietileno densidad inferior a 0,94, alta presión	661	1.292	1.467	990	4.410
74111000	Tubos de cobre refinado	1.024	1.630	407	1.223	4.283
85287290	Los demás en colores	1.660	1.854	753	-	4.266
33061000	Dentífricos	1.231	1.037	749	1.208	4.224
38249049	Las demás preparaciones p/concentración minerales	992	821	882	1.460	4.155
48184020	Pañales para bebés, de pasta de papel, papel	192	85	2.012	1.864	4.153
85176220	Modems para máq. procesadoras de datos part. 84.71	842	1.329	1.179	802	4.152
39041020	Poli(cloruro de vinilo), s/mezc., g° suspensión	1.480	1.795	650	92	4.017
84181019	Demás comb. refrigera/congelador, compres. domést.	944	682	1.295	1.001	3.922
85176210	Aparatos de conmutación y encaminamiento	964	1.101	1.005	776	3.845
84099990	D/part. dest. princ. motores part. 84.07 u 84.08	1.295	1.126	709	708	3.838
30044010	Medic. c/alcaloides o derivad. s/hormonas uso hum.	364	413	1.203	1.840	3.820
84152000	Equipos de aire acondicionado para vehículos	690	582	915	1.193	3.380
39076000	Poli(tereftalato de etileno)	1.460	344	900	605	3.308
SUBTOTAL		216.226	289.159	258.165	305.010	1.068.560
Otros Productos		64.506	66.516	64.182	85.676	280.881
TOTAL PAÍS		280.732	355.675	322.347	390.687	1.349.442

Se incluyen los principales productos que hayan igualado o superado US\$3.300.000 en el año 2007.

PRINCIPALES PRODUCTOS EXPORTADOS A PARAGUAY

(Miles de US\$ fob)

CÓDIGO	DESCRIPCIÓN	2007				Año
		I trim.	II trim.	III trim.	IV trim.	
74081110	Alambre cobre ref., sección transv.>6 mm y<=9.5mm	2.629	1.640	2.218	2.932	9.419
21069020	Preparaciones compuestas no alcoholicas	1.104	694	829	2.582	5.210
48010010	Papel prensa en bobinas (rollos)	726	1.083	1.257	771	3.838
72139190	Alambrón de hierro o acero s/alea, diám<7mm	192	773	993	1.345	3.303
30049010	Los d/medic. p/uso humano, vta. al por menor	593	969	706	894	3.163
21069090	La demás prep. alimenticias no exp. en otra parte	731	580	846	926	3.082
24022000	Cigarrillos que contengan tabaco	585	829	830	751	2.995
84185000	Demás armarios, vitrinas y simil. p/prod frío	271	347	241	1.375	2.234
22042121	Vino cabernet sauvignon, capacidad<=2 l	220	268	750	330	1.568
40111000	Neumáticos nuevos de caucho p/automóvil d/turismo	205	350	334	614	1.503
40112000	Neumáticos nuevos de caucho p/autobuses o camiones	142	364	385	496	1.387
22042130	Los d/vinos c/denomin. de origen capacidad<=2 l	169	90	674	169	1.102
33049910	Cremas para el cuidado de la piel	272	138	379	191	981
33030000	Perfumes y aguas de tocador	216	100	353	222	891
48109210	Los d/papeles y cartones, multicapas, cartulinas	143	164	140	434	880
27101963	Aceites lubricantes terminados	330	206	241	63	840
39235010	Tapas	94	227	108	308	738
11071000	Malta (de cebada u otros cereales), sin tostar	126	142	-	457	724
85285111	Monitores en colores de cristal líquido	68	117	87	338	610
22042190	Los demás vinos capacidad<=2 l	102	36	241	231	610
84633000	Máq. p/trabajar alambre, no por arranque de mat.	-	487	11	50	548
30044010	Medic. c/alcaloides o derivad. s/hormonas uso hum.	101	205	105	94	505
72139120	Alambrón de hierro o acero s/alea, 7<diám<10mm	411	77	-	-	488

PRINCIPALES PRODUCTOS EXPORTADOS A PARAGUAY

(Miles de US\$ fob)

(Continuación)

CÓDIGO	DESCRIPCIÓN	2007				Año
		I trim.	II trim.	III trim.	IV trim.	
84778000	Demás máq. trabajar caucho/plástico y pdtos.	-	-	443	-	443
18069040	Frutos recubiertos de chocolate	30	176	151	72	429
84714190	D/maq. p/trat.y proces.datos c/cpu, entrada/salida	116	70	125	80	391
30042010	Medic. c/otros antibióticos uso humano, al detalle	75	126	71	84	357
33049990	Las demás preparaciones de belleza	103	54	140	52	350
18069010	Chocolates rellenos, e/formas distint. de bloque	31	143	140	35	349
18069020	Chocolates sin relleno, e/forma distint. de bloque	236	76	0	14	326
84713000	Comput. digital portátil peso<=10kg	66	116	109	26	318
19053200	Barquillos y obleas, incl. rellenos y "waffles"	38	102	78	79	297
17049050	Pastillas	60	103	78	52	292
84181013	Comb. refrigera/congelador, domést. 400>cap>300lts	-	83	126	70	279
39269090	Las demás manufacturas de plástico	40	79	86	71	277
12119010	Boldo, fresco o seco, incl. cort/quebr/pulv.	18	90	62	105	274
19041000	Productos cereales, obtenido por inflado o tostado	21	89	68	90	268
49019920	Los demás libros académicos, científicos técnicos	12	139	44	60	256
49019939	Los demás libros, folletos e impresos similares	-	12	-	232	244
63079000	D/art. confección, incl. patrones prendas vestir	176	5	-	62	243
30045010	Los d/medic. c/vitaminas p/uso humano, al detalle	47	54	95	44	239
19021990	Las demás pastas alimenticias sin cocer y rellenar	44	28	87	70	229
30041010	Medic. c/penicilina o estreptomycin, uso humano	44	109	35	39	228
19059090	Los demás pdtos. d/harina: hostias, sellos, p/med.	45	127	44	10	226
33021000	Mezc. sust. odoríferas, util. ind. alimenti/bebida	56	43	46	79	224
19021910	Espaguetti, sin cocer/rell/prep. de otra forma	41	32	90	58	221
20079990	Las demás confitu/jaleas. de frut. cocción c/azúc.	23	76	41	77	216
22042122	Vino merlot, capacidad<=2 l	37	12	109	48	206
30043210	Medic.c/hormo. corticosteroide, uso huma., al det.	21	73	62	46	201
18063290	Los demás chocolates sin rell., en bloq/tabll/barr.	21	97	37	42	196
SUBTOTAL		10.833	12.000	14.096	17.269	54.198
Otros Productos		3.037	3.243	3.851	4.301	14.432
TOTAL PAÍS		13.870	15.243	17.946	21.570	68.630

Se incluyen los principales productos que hayan igualado o superado US\$190.000 en el año 2007.

PRINCIPALES PRODUCTOS IMPORTADOS DESDE PARAGUAY

(Miles de US\$ cif)

CÓDIGO	DESCRIPCIÓN	2007				Año
		I trim.	II trim.	III trim.	IV trim.	
2013000	Carne de bovino deshuesada, fr./ref.	30.320	35.089	32.917	36.078	134.404
23040030	Pellets (obt. de residuos del aceite de soya)	-	6.801	15.212	32.147	54.160
10059000	Los demás maíces, excepto para siembra	7.427	-	-	-	7.427
30049010	Los d/medic. p/uso humano, vta. al por menor	511	957	1.733	1.139	4.339
44123200	Las d/mader. c/contrach, c/al menos 1hoja dist.confif	729	873	1.016	788	3.405
10063010	Arroz semibl/blanc., grano partido <=5% en peso	610	199	53	597	1.459
52010000	Algodón sin cardar ni peinar	173	459	433	305	1.370
24012020	Tabaco total o parcial. desvenado, p/fab. cigarrros	194	258	258	325	1.035
39076000	Poli(tereftalato de etileno)	294	56	261	397	1.008
2023000	Carne de bovinos deshuesada, congelada	141	233	106	455	936
11081400	Fécula de mandioca (yuca)	325	213	241	133	912
44123100	Las d/mader. c/contrach, al menos 1hoja mad.tropic	77	162	368	236	843
70109020	Botellas de vidrio p/bebidas, de 1 l>=cap>0,33 l	14	568	9	236	827
38089119	Los demás insecticidas	340	57	59	116	571
23063030	Pellets obtenido extracción de semillas de girasol	471	44	52	-	567
22084010	Ron	146	59	259	61	525
23064900	Las demás tortas de semillas de nabo/nabina/colza	-	36	243	237	516
44029000	Los d/carbón vegetal, incl. aglomerado, de bambú	72	71	236	94	472
11031300	Grañones y sémola de maíz	143	97	154	8	403

PRINCIPALES PRODUCTOS IMPORTADOS DESDE PARAGUAY

(Miles de US\$ cif)

(Continuación)

CÓDIGO	DESCRIPCIÓN	2007				Año
		I trim.	II trim.	III trim.	IV trim.	
10019000	Los demás trigos y morcajo (tranquillón)	-	-	-	399	399
62046210	Pantalones de algodón mezclilla p/mujer o niñas	236	0	44	110	391
41044100	En estado seco, plena flor s/divid; div. c/la flor	78	100	53	86	316
42050000	Los d/manufacturas de cuero natural o regenerado	30	19	66	160	274
44092900	Las d/maderas distintas de las de coníferas	69	37	86	80	272
62034210	Pant. de alg. mezclilla (denim) para hom. o niños	86	16	72	47	220
38231900	Los demás ácidos grasos monocarboxílicos industr.	63	47	40	53	204
22029090	Las d/agua, incl. mineral y gas. c/edul. o arom.	15	147	25	-	187
15122900	Los d/aceites algodón y fracc., refin. s/mod/qui.	39	79	42	-	161
41041900	Las demás en estado húmedo (incluido el "wet-blue")	54	15	57	30	155
44079990	Las demás maderas aserradas longitudinalmente	73	30	43	-	146
41071100	Cueros y pieles enteros, plena flor sin dividir	-	24	36	73	133
72171000	Alambre de hierro o acero s/revestir, incl. pulido	44	89	-	-	133
54072000	Tejidos fabricados con tiras o formas similares	-	-	65	66	131
39159000	De los demás plásticos	101	-	-	20	121
5040020	Estómagos de animales, congelados	-	36	-	68	104
62034291	Pant. largos , de algodón, para hombres o niños	41	12	29	22	104
15141100	A. de nabo/mostaza, bajo cont. ác.erú., s/mod/qui.	101	-	-	-	101
52093200	Tej. algodón teñido, peso>200g/m2, ligam. sarga	-	36	-	51	87
52051100	Hilad.senc.de fibras, ex.algodón, título>=714,29	-	54	31	-	86
94039090	D/partes p/mueble de rotén/mimbres/bambú, similar	-	83	-	-	83
61099021	T-shirts/camiset. punto, fib.sintét, p/homb. y muj.	21	14	24	21	80
44123910	Las demás maderas contrachapadas, de coníferas	-	-	26	52	78
34011100	Jabón de tocador (incluso los medicinales)	-	34	-	39	72
39206290	Las demás, de poli(tereftalato de etileno)	22	-	43	-	65
39222000	Asientos y tapas para inodoros	-	21	43	-	64
61082221	Bragas de punto, otras fibra. sint., para mujer	17	18	11	11	57
52051200	Hilad.senc. fibra s/peinar, 714,29>título>=232.56	-	36	20	-	56
95069910	Artículos de protección para deportes	-	34	19	-	53
41041100	En estado húmedo/plena flor sin dividir	44	-	7	-	51
SUBTOTAL		43.121	47.213	54.492	74.738	219.564
Otros Productos		243	236	228	248	955
TOTAL PAÍS		43.364	47.448	54.720	74.986	220.519

Se incluyen los principales productos que hayan igualado o superado US\$50.000 en el año 2007.

PRINCIPALES PRODUCTOS EXPORTADOS A PERÚ

(Miles de US\$ fob)

CÓDIGO	DESCRIPCIÓN	2007				Año
		I trim.	II trim.	III trim.	IV trim.	
27101940	Aceites combust. destilados (gas oil, diésel oil)	20.983	3.345	18.521	28.796	71.645
27101126	Gasolina p/vehí. terrestres, sin pb, de 90 octanos	6.932	13.164	8.031	11.201	39.327
48010010	Papel prensa en bobinas (rollos)	8.917	8.608	7.490	9.408	34.424
31023000	Nitrato de amonio, incluso en disolución acuosa	5.470	6.706	9.128	4.813	26.117
26030000	Minerales de cobre y sus concentrados	22.670	-	-	-	22.670
47032910	Pasta química. de made., semiblan/blanq., eucalipto	4.160	5.644	7.388	5.334	22.527
11071000	Malta (de cebada u otros cereales), sin tostar	2.241	4.011	7.284	8.668	22.203
21069020	Preparaciones compuestas no alcohólicas	3.686	4.830	4.090	8.653	21.258
48109210	Los d/papeles y cartones, multicapas, cartulinas	2.924	5.452	5.645	5.237	19.258
31043000	Sulfato de potasio	3.541	2.882	2.953	6.923	16.299
27101123	Gasolina p/vehí. terrestres, sin pb, de 97 octanos	3.862	4.044	2.608	5.447	15.960
39021000	Polímero de propileno, forma prima., polipropileno	4.932	3.050	2.440	3.117	13.539
24022000	Cigarrillos que contengan tabaco	3.518	3.612	3.032	3.241	13.403
19049000	Los demás cereales grano preco. o prep. otra forma	986	2.675	3.451	3.681	10.793
39201010	De polímeros de etileno, densidad inferior a 0,94mm	1.501	1.985	3.402	3.282	10.170
3037921	Jurel, entero, congelado, ex. híg.,huevas y lechas	341	836	4.159	4.488	9.823

PRINCIPALES PRODUCTOS EXPORTADOS A PERÚ

(Miles de US\$ fob)

(Continuación)

CÓDIGO	DESCRIPCIÓN	2007				Año
		I trim.	II trim.	III trim.	IV trim.	
20087011	Melocoton, griño/nectar. mitad., conser. nat/alm.	1.251	3.405	3.084	1.996	9.736
28342110	Nitrato de potasio, con un cont. <= 98% en peso	3.076	232	2.243	3.707	9.258
44101100	Tableros de partículas, de madera	2.401	3.852	2.094	818	9.164
39023000	Polímero d/propileno, forma prima., copolímeros	1.739	2.125	1.598	2.849	8.310
39202010	De polímeros de propileno, de espesor<= 0,10mm	1.227	2.364	1.862	2.660	8.112
30049010	Los d/medic. p/uso humano, vta. al por menor	1.375	2.061	2.172	2.035	7.642
48042100	Papel kraft para sacos (bolsas), crudo	1.834	1.477	2.008	1.941	7.260
47032100	Pasta quími. de made., semiblanq/blanq., conífera	1.345	1.475	1.710	1.866	6.396
44071013	Madera cepillada de coníferas, de pino insigne	1.398	1.332	934	2.598	6.262
8062010	Uvas secas, incluidas las pasas, morenas	95	1.030	2.630	2.181	5.937
70109050	Frascos de vidrio	905	1.681	1.260	1.917	5.762
85372010	Demás soportes para una 72.5kv>tensión>1000v	10	666	4.983	94	5.753
39011010	Polietileno densidad inferior a 0,94, alta presión	934	1.960	1.620	958	5.472
84749090	D/partes máq. p/trabj. tierra, piedra o mineral	1.083	1.061	1.304	1.732	5.180
73045900	Demás tubos sec.circular, demás aceros aleados	656	1.332	1.508	1.642	5.137
36030030	Cebos y cápsulas fulminantes	1.268	1.396	942	1.530	5.137
87032391	Automóviles turismo, 3000>=cilin>1500cc	660	106	1.425	2.806	4.997
26011210	Pellets mineral hierro, concent. aglomer. ex.pirita	-	2.586	2.158	-	4.744
84295110	Cargadoras frontales	680	1.565	1.732	596	4.573
44101900	Los demás tableros de partículas de madera	15	310	1.570	2.425	4.320
72044900	D/desperdicios y desechos fundición, hierro/acero	254	813	1.227	1.932	4.226
84749010	Partes coladas/moldeadas, fundición hierro/acero	640	1.378	1.370	718	4.106
84189990	D/partes materiales, máq. y apar. p/producir frío	557	535	1.384	1.501	3.977
74010000	Matas de cobre; cobre de cementación (precipitado)	-	1.257	1.487	1.193	3.936
4029910	Leche condensada	767	778	1.277	971	3.794
48184020	Pañales para bebés, de pasta de papel, papel	1.361	853	615	938	3.766
72149900	Las demás barras hierro o acero, caliente	1.052	2.198	509	0	3.760
84185000	Demás armarios, vitrinas y simil. p/prod frío	149	121	1.140	2.228	3.638
44119210	Los d/table., dens>0.8g/cm3, s/trabajo mecánico	815	751	1.133	860	3.557
10040000	Avena	1.175	430	1.639	212	3.456
21013000	Achicoria tostada y sucedá. de café tos., extrac.	656	1.117	1.227	428	3.428
78060000	Las demás manufacturas de plomo	436	923	-	2.002	3.361
52094290	Los d/tejidos de mezclilla hilados/dif.color	207	738	1.103	1.290	3.339
8081090	Las demás variedades de manzanas, frescas	478	1.209	1.097	526	3.310
SUBTOTAL		127.160	115.957	143.667	163.437	550.221
Otros Productos		80.538	96.228	104.449	118.702	399.918
TOTAL PAÍS		207.698	212.185	248.116	282.139	950.138

Se incluyen los principales productos que hayan igualado o superado US\$3.300.000 en el año 2007.

PRINCIPALES PRODUCTOS IMPORTADOS DESDE PERÚ

(Miles de US\$ cif)

CÓDIGO	DESCRIPCIÓN	2007				Año
		I trim.	II trim.	III trim.	IV trim.	
26139010	Concentrados sin tostar de molibdeno	80.352	167.905	222.162	196.480	666.899
27090010	Aceite crudo petróleo o miner. bitumin c/g°api <25	75.241	129.106	81.030	113.603	398.981
26030000	Minerales de cobre y sus concentrados	24.064	66.509	62	83.448	174.082
15042010	Aceite de pescado crudo	18.791	7.152	15.304	24.462	65.710
72283000	Demás barras aceros aleados laminado caliente	8.897	11.350	12.726	11.591	44.565
79011100	Cinc e/bruto s/alea, c/cont. cinc>=99,9%peso	9.353	9.502	9.148	7.166	35.168
28070000	Ácido sulfúrico; oleum	630	5.666	9.620	9.895	25.813
28332500	Sulfato de cobre	6.478	6.354	5.009	5.782	23.623
27101951	Fuel oil 6	-	-	21.646	-	21.646
28352500	Hidrógenoortofosfato de calcio (fosfato dicálcico)	3.074	3.833	2.612	3.684	13.203
78011000	Plomo en bruto, refinado	1.909	1.988	2.132	3.604	9.634
28151200	Hidróxido de sodio en disolución acuosa	2.415	2.389	1.957	2.549	9.311

PRINCIPALES PRODUCTOS IMPORTADOS DESDE PERÚ

(Miles de US\$ cif)

(Continuación)

CÓDIGO	DESCRIPCIÓN	2007				Año
		I trim.	II trim.	III trim.	IV trim.	
69089013	Baldosas de gres, de lado mayor entre 30cm y 50cm	2.728	2.353	1.430	2.050	8.562
23012013	Harina de pesc, cont. proteín> 68%, no alim/hum.	2.340	2.997	2.691	498	8.526
23012012	Harina de pesc., cont. proteín>= 66%, no alim/hum.	6.845	-	502	-	7.347
56081919	Las demás redes de mallas anudadas, las demás	915	2.033	2.321	1.165	6.434
56081911	Las demás redes de mallas anudadas, de nailon	1.660	1.359	1.327	905	5.251
73259110	Bolas y art. simil. p/molienda de minerales	1.449	830	1.402	1.388	5.068
9011100	Café sin tostar, sin descafeinar	971	796	882	1.776	4.426
28170000	Óxido de cinc, peróxido de cinc	1.290	909	790	1.028	4.017
80011000	Estaño en bruto, sin alear	984	1.198	1.337	358	3.876
39202010	De polímeros de propileno, de espesor<= 0,10mm	645	892	1.040	1.148	3.725
55013000	Cables de filamentos sintét/acril/modacrílicos	869	519	1.448	695	3.531
49019999	Los d/folletos e impres.simil., incl.hojas suelta	264	260	840	1.913	3.277
19021990	Las demás pastas alimenticias sin cocer y rellenar	618	966	841	730	3.155
61091011	T-shirts/camis. pto.algod, cont>=75% peso, h. y m.	456	316	745	1.249	2.765
79012000	Aleaciones de cinc en bruto	624	796	546	752	2.718
24011090	Los demás tabacos sin desvenar o desnervar	523	619	811	762	2.715
55063000	Fibras sintéticas discont., acrílicas/modacrílicas	563	685	808	600	2.656
25231000	Cementos sin pulverizar (clínker)	-	-	-	2.649	2.649
39233040	Preformas de politereftalato de etileno (PET)	13	374	86	2.007	2.481
36030030	Cebos y cápsulas fulminantes	578	404	581	867	2.430
48181010	Papel higiénico, acondic. para la venta al p/menor	424	649	739	514	2.326
61091012	T-shirts/camis. pto.algod, cont>=75% peso, niño(a)	259	477	567	1.024	2.325
12119020	Orégano, fresco o seco, incl. cort/quebr/pulv.	741	135	267	829	1.972
61112000	Prendas y compl .vestir de pto, p/bebés, de algod.	640	235	676	317	1.867
49111010	Catálogos comerciales	419	484	381	499	1.782
4029110	Leche en est. líquido o semi solido, sin azú/edul.	414	385	378	342	1.520
25120000	Harinas silíceas fósiles, densidad aparente<=1	147	299	504	468	1.419
85071010	Acumulad. eléc. pb. funcione c/electrolito líquido	180	284	479	451	1.394
7031010	Cebollas frescas o refrigeradas	5	13	422	905	1.346
25262000	Esteatita natural; talco, triturada o pulverizada	286	217	307	491	1.300
3079120	Machas, vivas, frescas o refrigeradas	39	205	461	594	1.299
19021910	Espaguetti, sin cocer/rell/prep. de otra forma	145	448	395	307	1.295
7112010	Aceitunas, en salmuera, no aptas consumo inmediato	260	125	493	394	1.273
56081110	Redes para la pesca, de materia textil sintética	208	246	370	393	1.216
63053321	D/sacos, talegas p/envasar, poliprop., cap.<=50k	238	431	276	269	1.214
39076000	Poli(tereftalato de etileno)	267	276	339	312	1.193
52051200	Hilad.senc. fibra s/peinar, 714,29>título>=232.56	402	244	315	166	1.127
25090000	Creta	351	137	262	367	1.117
SUBTOTAL		260.964	435.351	411.470	493.445	1.601.230
Otros Productos		22.571	19.674	20.351	22.612	85.209
TOTAL PAÍS		283.535	455.026	431.821	516.057	1.686.439

Se incluyen los principales productos que hayan igualado o superado US\$1.100.000 en el año 2007.

PRINCIPALES PRODUCTOS EXPORTADOS A URUGUAY

(Miles de US\$ fob)

CÓDIGO	DESCRIPCIÓN	2007				Año
		I trim.	II trim.	III trim.	IV trim.	
21069020	Preparaciones compuestas no alcohólicas	2.074	1.237	2.030	2.544	7.886
41015000	Cueros y pieles enteros, peso unitario>16kg	644	1.755	696	2.086	5.181
48010010	Papel prensa en bobinas (rollos)	869	700	949	1.107	3.626
47032100	Pasta química de made., semiblanq/blanq., conífera	763	588	1.263	850	3.464
33030000	Perfumes y aguas de tocador	450	816	1.068	881	3.215
22042121	Vino cabernet sauvignon, capacidad<=2 l	279	773	1.187	801	3.039
74081110	Alambre cobre ref., sección transv.>6 mm y<=9.5mm	554	441	969	852	2.816
20029012	Puré y jugo tomate, cont. valor brix>=30% y<= 32%	299	603	840	503	2.245

PRINCIPALES PRODUCTOS EXPORTADOS A URUGUAY

(Miles de US\$ fob)

(Continuación)

CÓDIGO	DESCRIPCIÓN	2007				Año
		I trim.	II trim.	III trim.	IV trim.	
48109210	Los d/papeles y cartones, multicapas, cartulinas	456	405	486	806	2.153
51011100	Lana esquilada, sucia, incl. lavada en vivo	447	963	421	88	1.919
73261110	Bolas forjadas/estampadas p/molienda de minerales	338	303	423	464	1.529
55093200	Hilado fibra c/acril>=85% peso, retorcido/cableado	241	478	461	-	1.181
72101200	D/pdto.hierro/ace estañado, anch>600mm, esp<0.5mm	60	63	268	655	1.046
87042311	Camiones, mot.émb. diesel, cap.carga útil>2000kg	-	382	416	224	1.022
39202010	De polímeros de propileno, de espesor<= 0,10mm	-	338	419	195	953
74091100	Chapas de cobre ref., espesor>0.15mm, enrolladas	129	145	365	291	930
71189000	Las demás monedas	-	-	928	-	928
87042121	Camionetas mot.émb. diesel, 2000>=cg.útil>500kg	49	248	49	536	882
30049010	Los d/medic. p/uso humano, vta. al por menor	224	191	185	268	868
84181013	Comb. refrigera/congelador, domést. 400>cap>300lts	96	114	114	494	819
87032191	Automovil turis. mot.émb. enc/chispa cilin<=1000cc	-	-	-	802	802
33049910	Cremas para el cuidado de la piel	82	233	257	216	788
84181012	Comb. refrigera/congelador, domést. 300>cap>200lts	56	111	71	514	752
84714990	D/comput. digitales, present. en forma sistemas	-	-	224	508	732
12092200	Semilla de trébol, para siembra	446	-	68	212	726
22042124	Vino carmenere, capacidad<=2 l	60	132	266	257	715
22042127	Vino tinto mezclas, capacidad<=2 l	72	166	328	76	643
2090020	Tocino s/part. magras y grasa, cerdo/ave, congel.	115	113	102	309	639
85285111	Monitores en colores de cristal líquido	-	24	278	333	635
40111000	Neumáticos nuevos de caucho p/automóvil d/turismo	112	107	283	109	612
84714190	D/maq. p/trat.y proces.datos c/cpu, entrada/salida	-	85	487	20	591
84713000	Comput. digital portatil peso<=10kg	139	76	318	46	579
48184020	Pañales para bebés, de pasta de papel, papel	44	148	157	167	517
3042942	Filetes de salmones del atlántico y danubio, cong.	223	119	131	43	516
73089000	Demás const. y partes, fundición, hierro/acero	293	30	125	58	506
85284110	Monitores c/tubo rayos catódicos, color, p/proces.	23	17	353	105	498
25010020	Sal gema, sal de salinas, sal marina	-	154	343	-	497
84185000	Demás armarios, vitrinas y simil. p/prod frío	449	32	-	-	480
94060020	Galpones prefabricados	254	-	-	223	477
22041000	Vino espumoso	11	28	44	392	474
24022000	Cigarrillos que contengan tabaco	60	88	141	180	468
39172100	Tubos rígidos, de polímeros de etileno	-	-	158	290	448
22042122	Vino merlot, capacidad<=2 l	31	72	188	156	447
18063290	Los demás chocolates sin rell., en bloq/tabll/barr.	77	162	193	10	441
39235010	Tapas	140	73	26	201	440
48184010	Toallas higiénicas, de pasta de papel, papel	59	162	82	115	418
60053210	Mallas de tejido de fibras sintéticas teñidas	77	-	58	282	418
84819000	Partes art. grifería/órganos simil. p/tuberías, cubas	86	71	92	160	409
2032990	Las demás carnes de porcino congeladas	104	-	-	302	405
40112000	Neumáticos nuevos de caucho p/autobuses o camiones	37	115	134	106	392
SUBTOTAL		11.025	12.862	18.446	19.836	62.168
Otros Productos		6.261	8.864	7.182	10.511	32.817
TOTAL PAÍS		17.286	21.726	25.627	30.347	94.985

Se incluyen los principales productos que hayan igualado o superado US\$390.000 en el año 2007.

PRINCIPALES PRODUCTOS IMPORTADOS DESDE URUGUAY

(Miles de US\$ cif)

CÓDIGO	DESCRIPCIÓN	2007				Año
		I trim.	II trim.	III trim.	IV trim.	
2013000	Carne de bovino deshuesada, fr./ref..	3.512	5.432	4.036	6.565	19.545
30049010	Los d/medic. p/uso humano, vta. al por menor	1.753	2.768	1.820	1.047	7.388
2023000	Carne de bovinos deshuesada, congelada	1.403	2.642	288	401	4.734
4069010	Queso gouda y del tipo gouda	495	1.226	1.417	619	3.758
23012011	Harina de pesc., cont. proteína< 66%, no alim/hum.	111	1.000	1.331	1.200	3.642

PRINCIPALES PRODUCTOS IMPORTADOS DESDE URUGUAY

(Miles de US\$ cif)

(Continuación)

CÓDIGO	DESCRIPCIÓN	2007				Año
		I trim.	II trim.	III trim.	IV trim.	
44123910	Las demás maderas contrachapadas, de coníferas	859	569	645	1.211	3.284
34021120	Lauril éter sulfato de sodio	718	650	766	749	2.883
16025000	Las d/preparaciones de bovino, incl. las mezclas	705	770	655	661	2.790
39201010	De polímeros de etileno, densidad inferior a 0,94mm	576	658	893	345	2.472
44123200	Las d/mader. contrach, c/al menos 1hoja dist.conif	155	939	329	992	2.415
87042351	Chasis, camiones cap.máx>20ton, carga útil>2000kg	1.650	750	-	-	2.400
21069020	Preparaciones compuestas no alcohólicas	301	406	883	809	2.399
48101310	Los d/papel, util. p/fines gráf., cont. fibra<=10%	395	576	717	483	2.170
49019999	Los d/folletos e impres.simil., incl.hojas suelta	940	1	3	1.220	2.162
11071000	Malta (de cebada u otros cereales), sin tostar	2	1.812	151	-	1.964
10063010	Arroz semibl/blanq., grano partido <=5% en peso	601	467	380	158	1.607
15020010	Grasas de animal, bovinos, ovinos o caprin, fund.	331	501	454	319	1.604
39204900	Las demás, de polímeros de cloruro de vinilo	308	439	364	423	1.533
87012020	Tractores carretera p/semirremolq. motor pot>200hp	139	1.111	185	-	1.435
48025510	Los d/papeles p/escrib., 150>=peso>=40g/m2	925	-	366	129	1.420
39204300	De polímero de cloruro de vinilo, c/plastifico>=6%	445	220	512	243	1.419
4021000	Leche en polvo o d/sól., mat/g.<= 1,5% en peso	942	257	131	83	1.413
48101910	Los d/papel util. p/esc. e imp.(fines gráficos)	276	413	366	199	1.254
85044000	Convertidores estáticos	346	247	289	359	1.243
85232929	Las demás cintas grabadas	-	285	427	398	1.111
39039090	Los d/polímeros de estireno en formas primarias	428	230	187	222	1.066
44071090	Las demás maderas aserradas, de coníferas	333	164	194	227	918
32029010	Productos y preparaciones curtientes	277	272	156	181	886
39206210	Láminas, de poli(tereftalato de etileno)	408	241	174	40	863
4061030	Mozarella	5	6	570	203	783
39231010	Cajas de plástico	273	35	206	268	781
39233040	Preformas de politereftalato de etileno (PET)	217	41	154	332	744
30042010	Medic. c/otros antibióticos uso humano, al detalle	146	231	204	162	743
39069000	Los demás polímeros acrílicos en formas primarias	162	158	160	258	739
4012000	Leche y nata, s/edul., cont.mat/g. >1y< 6% peso	134	104	163	304	705
3036212	Bacalao de profundidad, descab. y evic., congelado	309	-	385	-	694
30041010	Medic. c/penicilina o estreptomocina, uso humano	18	251	211	184	665
34021190	Los demás agentes de superf. orgánicos, aniónicos	217	90	154	195	656
29362900	Las demás vitaminas y sus derivados, sin mezclar	122	265	122	122	631
3036219	Los demás bacalao de profundidad, cong.	-	622	-	-	622
48025710	Los d/papel. para escritura, 150>=peso>=40g/m2	197	174	182	70	622
84021900	D/calderas acuotub. vapor, incl. calderas mixtas	174	438	-	-	612
4022118	Leche en polvo, sin azú/edu., mat/g.>=26% peso	51	28	393	128	601
85163100	Secadores para el cabello, eléctricos	-	150	207	209	565
48184020	Pañales para bebés, de pasta de papel, papel	109	114	283	53	559
69109030	Tazas de retretes, excepto de porcelana	111	106	107	137	461
51052910	Las demás, tops de lana peinada	327	30	65	28	449
3079941	Caracol gigante, congel., seco, salado o en salm.	-	-	248	200	448
39239090	Los d/artic. p/transporte o envasado de plástico	194	81	79	92	447
62021111	Abrigos de lana o pelo fino, para mujeres	274	132	-	16	422
SUBTOTAL		22.371	28.105	22.010	22.243	94.729
Otros Productos		6.182	5.515	6.054	7.122	24.873
TOTAL PAÍS		28.553	33.620	28.064	29.365	119.602

Se incluyen los principales productos que hayan igualado o superado US\$400.000 en el año 2007.

PRINCIPALES PRODUCTOS EXPORTADOS A VENEZUELA

(Miles de US\$ fob)

CÓDIGO	DESCRIPCIÓN	2007				Año
		I trim.	II trim.	III trim.	IV trim.	
74081110	Alambre cobre ref., sección transv.>6 mm y<=9.5mm	18.216	38.854	43.076	23.950	124.096
87043121	Camionetas, cap.máx<=5ton, 2000>=cg.útil>500kg	15.856	28.290	37.728	42.134	124.009
47032910	Pasta quími. de made., semiblan/blanq., eucaliptus	10.054	8.818	8.392	7.927	35.191
74031100	Cátodos y secciones de cátodo, de cobre refinado	4.313	8.566	12.949	6.670	32.499

PRINCIPALES PRODUCTOS EXPORTADOS A VENEZUELA

(Miles de US\$ fob)

(Continuación)

CÓDIGO	DESCRIPCIÓN	2007				Año
		I trim.	II trim.	III trim.	IV trim.	
47032100	Pasta quími. de made., semiblanq/blanq., conífera	5.210	7.438	8.089	5.042	25.779
52094290	Los d/tejidos de mezcilla hilados/dif.color	3.053	3.986	4.323	3.727	15.089
21069020	Preparaciones compuestas no alcohólicas	2.103	1.888	3.952	6.198	14.141
8081010	Manzanas, variedad Richared delicious, frescas	1.159	4.536	6.760	684	13.139
3032210	Salmones del atlántico y danubio, ent., cong.	2.821	2.503	6.287	1.338	12.948
20079990	Las demás confitu/jaleas. de frut. cocción c/azúc.	1.230	2.161	3.966	3.919	11.277
8082011	Peras, variedad Packham's triumph, frescas	1.335	3.565	5.017	28	9.946
22042121	Vino cabernet sauvignon, capacidad<=2 l	2.185	1.925	2.252	3.445	9.807
20079911	Preparaciones de pulpa de melocotón (duraznos)	935	1.953	4.072	1.423	8.384
74111000	Tubos de cobre refinado	1.535	2.961	2.265	1.436	8.198
20029012	Puré y jugo tomate, cont. valor brix>=30% y<= 32%	910	604	3.740	2.874	8.127
3021221	Salmones del atlánt. y danubio, enteros, fr/refr.	-	358	897	5.527	6.783
48109210	Los d/papeles y cartones, multicapas, cartulinas	1.304	1.630	2.748	954	6.635
21050020	Felados, incl. con cacao, a base de leche o crema	1.287	1.754	1.578	1.845	6.464
8081020	Manzanas, variedad Royal gala, frescas	1.167	2.022	2.680	544	6.414
87042121	Camionetas mot.émb. diesel, 2000>=cg.útil>500kg	4.584	1.805	-	-	6.389
8081030	Manzanas, variedad Red starking, frescas	-	768	2.305	3.312	6.385
4029910	Leche condensada	707	826	2.787	1.964	6.284
3041931	Filetes de merluza comun, frescos o refr.	-	-	1.663	4.235	5.898
16041912	Jurel c/salsa de tomates, entero/trozos ex. picado	947	536	2.424	1.911	5.818
48010010	Papel prensa en bobinas (rollos)	2.682	1.243	465	1.069	5.460
8062010	Uvas secas, incluidas las pasas, morenas	39	1.254	1.898	2.268	5.459
20087011	Melocoton, griño/nectar. mitad., conser. nat/alm.	375	1.069	3.034	932	5.409
47031100	Pasta química de made. a la sosa/cruda de coníferas	1.343	1.291	850	1.696	5.180
8021210	Almendras, sin cáscara, enteras	239	444	1.880	2.533	5.095
4022118	Leche en polvo, sin azú/edu., mat/g.>=26% peso	2.063	1.777	704	495	5.039
48184010	Toallas higiénicas, de pasta de papel, papel	1.221	1.995	790	989	4.996
8061030	Uvas, variedad Red globe, frescas	1.756	3.070	-	-	4.826
3074990	Jíbias y globitos; potas, cong., secas, salada	-	3.197	1.515	12	4.724
39233040	Preformas de politereftalato de etileno (PET)	417	359	1.375	2.517	4.669
20096920	Los demás mostos de uva sin fermentar	875	695	1.274	1.581	4.425
8132000	Ciruelas secas	-	52	1.204	3.133	4.389
22042991	Los demás vinos tintos	1.582	1.016	513	1.081	4.190
73089000	Demás const. y partes, fundición, hierro/acero	485	1.156	2.041	506	4.188
18063110	Chocola relleno con pasta blanda o lico, en bloque	1.251	1.075	1.749	112	4.187
22042111	Vino sauvignon blanc, capacidad<=2 l	789	942	928	1.513	4.172
16041913	Jurel en aceite, entero o en trozos, ex. picado	767	440	1.774	1.180	4.161
11071000	Malta (de cebada u otros cereales), sin tostar	1.194	1.301	-	1.623	4.117
8081060	Manzanas, variedad Granny smith, frescas	128	1.603	1.888	277	3.896
49019939	Los demás libros, folletos e impresos similares	137	534	1.944	1.181	3.796
84181012	Comb. refrigerera/congelador, domést. 300>cap>200lts	702	1.207	1.120	648	3.676
30049010	Los d/medic. p/uso humano, vta. al por menor	581	981	951	983	3.497
84185000	Demás armarios, vitrinas y simil. p/prod frío	1.967	603	844	65	3.478
4041000	Lactosuero, incl. concentrado o c/azúc. oedul.	532	672	1.400	830	3.433
8025000	Pistachos, frescos o secos, incluso sin cáscara	-	-	601	2.688	3.289
84181019	Demás comb. refrigerera/congelador, compres. domést.	570	965	1.034	670	3.239
SUBTOTAL		102.607	156.691	201.725	161.670	622.693
Otros Productos		36.072	44.244	58.806	74.424	213.547
TOTAL PAÍS		138.680	200.936	260.531	236.093	836.240

Se incluyen los principales productos que hayan igualado o superado US\$3.200.000 en el año 2007.

PRINCIPALES PRODUCTOS IMPORTADOS DESDE VENEZUELA

(Miles de US\$ cif)

CÓDIGO	DESCRIPCIÓN	2007				Año
		I trim.	II trim.	III trim.	IV trim.	
31021000	Urea, incluso en disolución acuosa	14.470	14.400	25.636	20.950	75.456
27111200	Propano licuado	-	-	34.123	-	34.123
28141000	Amoniaco anhidro	6.555	12.660	5.502	5.640	30.357

PRINCIPALES PRODUCTOS IMPORTADOS DESDE VENEZUELA

(Miles de US\$ cif)

(Continuación)

CÓDIGO	DESCRIPCIÓN	2007				Año
		I trim.	II trim.	III trim.	IV trim.	
27111300	Butanos licuados	-	-	21.047	-	21.047
76149000	D/cables y simil. de aluminio s/aislar p/elect.	4.262	2.624	844	899	8.629
22084010	Ron	1.048	1.497	2.682	1.862	7.089
55020011	Mecha p/fabric. filtro p/cigarrillo, rayón acetato	451	1.657	1.667	1.800	5.575
28030000	Carbono (negros de humo y formas de carbon n.e.p.)	879	744	921	772	3.317
76169999	Las demás manufacturas de aluminio	639	666	1.104	824	3.233
84781000	Máq. p/elaborar tabaco, no expres. en este cap.	-	-	1.971	-	1.971
82121010	Máquinas de afeitar desechables	460	724	358	422	1.964
40111000	Neumáticos nuevos de caucho p/automóvil d/turismo	201	545	634	106	1.486
27101962	Aceites blancos (de vaselina, de parafina)	301	616	18	308	1.242
27101991	Aceites aislantes para uso eléctrico	147	473	451	108	1.179
76011000	Aluminio en bruto, sin alear	-	176	337	664	1.177
29053100	Etilenglicol (etanodiol)	226	297	417	229	1.170
39019000	Los demás polímeros de etileno en formas primarias	192	665	69	-	926
28112200	Dióxido de silicio	201	279	361	72	914
83111010	Electródos c/alma hierro, recub. c/mat. refractario	123	242	290	229	883
73084000	Mat.andamiaje, fundición, hierro/acero	-	230	322	227	779
22071000	Alcohol etil. s/desnaturalizar, g° alcoh. vol>=80%	75	141	141	392	748
40112000	Neumáticos nuevos de caucho p/autobuses o camiones	38	58	302	190	587
27101963	Aceites lubricantes terminados	113	91	161	146	511
24012090	Los demás tabacos total o parcialmente desvenados	449	-	-	-	449
18063190	Los demás chocolates rellenos, en bloq/tabla/barr.	63	263	77	-	402
30059020	Vendas, acondicionadas para la venta al por menor	67	77	164	77	386
39011020	Polietileno de densidad inferior a 0,94, lineal	64	237	68	-	370
30042010	Medic. c/otros antibióticos uso humano, al detalle	50	139	36	109	333
39269090	Las demás manufacturas de plástico	72	110	87	45	314
82121090	Las demás navajas y máquinas de afeitar	65	78	71	54	268
82122010	Hojas de afeitar	71	113	35	44	263
73063000	Tubo/perf. hueco sold, sec.circ.hierr/ace. aleados	23	-	117	89	229
39222000	Asientos y tapas para inodoros	61	41	44	58	203
85444999	Los d/conduct. eléct., c/tensión<=80v	8	-	21	165	195
18050000	Cacao en polvo sin azucarar ni edulcorar	3	178	-	-	181
40129020	Las demás bandajes (llantas macizas o huecas)	-	117	57	-	174
76141000	Cables y simil. aluminio, s/aislar c/alma de acero	-	61	112	-	173
26201100	Matas de galvanización que contengan ppal. cinc	-	-	110	62	172
24022000	Cigarrillos que contengan tabaco	-	37	92	43	172
30049010	Los d/medic. p/uso humano, vta. al por menor	94	-	1	64	158
72022110	Ferrosilicio, 80%<=cont.silicio<55%peso	-	-	158	-	158
40119900	Los demás neumáticos nuevos de caucho	32	44	45	36	157
16041319	Las demás sardinias enteras o e/trozos ex. picadas	129	-	-	-	129
85122090	D/aparatos alumbrado/señalización visual	41	30	-	46	117
28391900	Los demás silicatos de sodio	25	77	-	-	102
84138100	Las demás bombas para líquidos	-	1	-	100	101
23099090	Las d/prep. del tipo utiliza para aliment animal	-	100	-	-	100
SUBTOTAL		31.698	40.486	100.653	36.830	209.667
Otros Productos		1.011	809	810	647	3.277
TOTAL PAÍS		32.709	41.295	101.463	37.477	212.944

Se incluyen los principales productos que hayan igualado o superado US\$100.000 en el año 2007.

**INTERCAMBIO COMERCIAL CON AMÉRICA
ESTADOS UNIDOS Y CANADÁ
Cuarto Trimestre de 2007**

PRINCIPALES PRODUCTOS EXPORTADOS A CANADÁ

(Miles de US\$ fob)

CÓDIGO	DESCRIPCIÓN	2007				Año
		I trim.	II trim.	III trim.	IV trim.	
74020010	Cobre para el afino	145.475	214.134	-	246.301	605.910
71081200	Oro en bruto, ex. e/polvo, para uso no monetario	28.157	32.928	18.896	21.283	101.264
71069120	Plata en bruto, aleada	12.836	21.488	13.045	12.959	60.328
29051100	Metanol (alcohol metílico)	-	-	10.702	20.738	31.440
26030000	Minerales de cobre y sus concentrados	-	-	-	29.017	29.017
26139010	Concentrados sin tostar de molibdeno	5.345	9.678	7.048	4.761	26.831
40111000	Neumáticos nuevos de caucho p/automóvil d/turismo	6.066	4.093	8.991	5.036	24.186
22042121	Vino cabernet sauvignon, capacidad<=2 l	3.825	4.414	3.973	5.594	17.807
22042190	Los demás vinos capacidad<=2 l	1.675	3.158	2.903	3.282	11.018
3041942	Los d/Filetes de salmon atlant. y danub., fr/refr.	45	-	4.856	5.717	10.618
8111000	Frutillas, s/cocer o cocidas, cong., incl. c/azúc.	1.728	3.275	1.625	3.317	9.945
44119320	Los d/table., 0,8>=densidad>0.5g/cm3, c/trab.mec	2.328	2.110	2.958	2.163	9.558
8112020	Frambuesas, s/cocer o cocid., cong., incl. c/azúc.	1.890	4.793	1.669	961	9.313
8081020	Manzanas, variedad Royal gala, frescas	1.595	5.589	2.067	-	9.251
28332500	Sulfato de cobre	1.222	1.868	2.770	2.466	8.326
22042122	Vino merlot, capacidad<=2 l	1.656	1.750	2.006	2.087	7.499
44123910	Las demás maderas contrachapadas, de coníferas	1.602	1.769	2.074	2.029	7.474
44091022	Madera de coníferas, perfiles y molduras	1.915	1.577	1.663	2.176	7.331
74111000	Tubos de cobre refinado	8	2.624	2.110	2.278	7.020
26080000	Minerales de cinc y sus concentrados	-	708	5.953	-	6.661
3042950	Filetes de truchas, congelados	1.512	1.626	1.788	1.329	6.255
3042942	Filetes de salmones del atlántico y danubio, cong.	1.564	1.662	1.200	1.807	6.234
3049943	Trozos de salmones del atlántico y danubio, cong.	1.832	657	314	3.309	6.112
22042111	Vino sauvignon blanc, capacidad<=2 l	1.210	1.359	1.756	1.781	6.107
73121010	Cable alambre 1<=diám<80mm. sec.circ. s/aislar elc	815	1.302	1.118	2.275	5.511
2032200	Jamones, paletas y sus trozos, s/deshuesar	1.207	1.429	1.442	1.265	5.343
22042127	Vino tinto mezclas, capacidad<=2 l	1.047	1.114	1.329	1.657	5.147
74031100	Cátodos y secciones de cátodo, de cobre refinado	5.114	-	-	-	5.114
22042991	Los demás vinos tintos	2.091	844	374	1.254	4.562
2072710	Pechugas de pavo trozadas, congeladas	896	819	1.602	733	4.050
22042112	Vino chardonnay, capacidad<=2 l	945	924	1.015	974	3.858
44182010	Puertas, de madera	599	625	1.206	1.353	3.783
20096910	Los demás jugos de uva sin fermentar	293	766	1.643	868	3.570
88021120	Helicópt. de peso<=2000kg, p/pasaj., cap>4plazas	-	-	-	3.468	3.468
8081060	Manzanas, variedad Granny smith, frescas	309	2.992	139	-	3.440
8051000	Naranjas, frescas o secas	-	20	2.996	262	3.278
22042992	Los demás vinos blancos	1.037	348	549	1.230	3.164
23012012	Harina de pesc., cont. protein>= 66%, no alim/hum.	-	1.658	1.081	388	3.128
44182090	Las demás puertas y sus marcos, de madera	668	543	756	1.153	3.120
8119010	Arándanos, s/cocer o cocid., cong., incl. c/azúcar	1.969	612	219	164	2.964
44119420	Los d/tableros, dens<=0.5g/cm3, c/trabajo mecánico	151	842	439	1.452	2.884
8052020	Clementinas, frescas o secas	-	1.319	1.453	21	2.793
22042124	Vino carmenere, capacidad<=2 l	526	727	618	835	2.706
22042125	Vino syrah, capacidad<=2 l	539	619	668	784	2.610
8105000	Kiwis frescos	30	1.913	442	-	2.385
3041951	Filetes de truchas, frescos o refrigerados	9	2	1.453	852	2.317
20097920	Jugo de manza. s/ferm. y sin alcoh. v. brix>=70	44	1.534	520	22	2.120
44119220	Los d/table., dens>0.8g/cm3, c/trabajo mecánico	635	485	582	357	2.060
28369100	Carbonato de litio	606	486	471	488	2.050
SUBTOTAL		243.016	343.186	122.484	402.243	1.110.929
Otros Productos		19.351	19.060	16.715	17.381	72.507
TOTAL PAÍS		262.367	362.246	139.199	419.624	1.183.435

Se incluyen los principales productos que hayan igualado o superado US\$2.000.000 en el año 2007.

PRINCIPALES PRODUCTOS IMPORTADOS DESDE CANADÁ

(Miles de US\$ cif)

CÓDIGO	DESCRIPCIÓN	2007				Año
		I trim.	II trim.	III trim.	IV trim.	
27101123	Gasolina p/veh. terrestres, sin pb, de 97 octanos	-	83.540	113.805	77.496	274.841
27101940	Aceites combust. destilados (gas oil, diésel oil)	95.655	52.548	52.806	-	201.008
27011210	Hulla bituminosa para uso metalúrgico	5.299	10.116	8.330	8.070	31.815
27011220	Hulla bituminosa para uso térmico	5.873	5.127	9.876	9.431	30.307
10019000	Los demás trigos y morcajo (tranquillón)	2.547	5.998	1.682	14.059	24.287
10011000	Trigo duro	2.462	7.111	7.045	3.904	20.523
30023000	Vacunas para la medicina veterinaria	3.015	3.748	5.302	5.972	18.037
85171200	Teléfonos celulares y de otras redes inalámbricas	5.193	3.079	1.446	2.066	11.784
89019099	Los d/barcos transp. merc/mixto persona/merc	-	-	-	11.356	11.356
88052900	Los d/aparatos entrenam. vuelo en tierra y partes	11	29	550	9.699	10.289
71189000	Las demás monedas	35	107	7.160	2.693	9.994
87032491	Automóvil turismo, mot.pistón cilin>3000cc, chispa	2.358	3.852	1.295	1.567	9.072
7134000	Lentejas, secas, desvainadas, incl. partidas	866	2.126	2.527	2.832	8.352
84179000	Partes de hornos industriales o de laboratorio	-	76	2.585	3.550	6.211
48041910	Los d/papeles, p/caras (cubiertas) (kraftliner)	2.332	1.091	1.849	236	5.508
84292010	Motoniveladoras	916	1.498	857	2.005	5.275
84304910	Las demás máq. sondeo o perforación estacionarias	762	565	1.326	2.616	5.268
48042100	Papel kraft para sacos (bolsas), crudo	1.599	436	1.509	1.713	5.257
40101200	Correas transportadoras, reforz. solo c/mat. text.	681	4.314	-	-	4.995
84314990	D/partes máq/aparatos part.84.26, 84.29 y 84.30	1.394	1.520	848	639	4.402
85371090	Los demás soportes para una tensión <=1000 voltios	1.840	1.075	901	309	4.125
84314320	Partes unidad perforac/sondeo de subpart 8430.41	997	1.008	949	1.048	4.002
39011020	Polietileno de densidad inferior a 0,94, lineal	861	1.544	239	1.203	3.847
39204900	Las demás, de polímeros de cloruro de vinilo	2.703	866	117	97	3.783
48239099	Los d/papeles-cartones, guata y napa de celulosa	899	450	696	1.609	3.654
83099020	Tapas roscadas, de metales comunes	613	916	917	1.205	3.650
39181000	De polímeros de cloruro de vinilo	1.640	961	462	521	3.584
39012000	Polietileno de densidad >= a 0,94	95	528	1.717	1.111	3.452
73042200	Tubos de perforación, s/soldadura, de acero inox.	1.296	922	235	941	3.394
85176210	Aparatos de conmutación y encaminamiento	38	2.565	581	48	3.232
84749010	Partes coladas/moldeadas, fundición hierro/acero	1.701	-	1.202	6	2.909
30049010	Los d/medic. p/uso humano, vta. al por menor	447	913	416	954	2.730
7131000	Arvejas, secas, desvainadas, incl. partidas	246	819	915	691	2.671
11071000	Malta (de cebada u otros cereales), sin tostar	-	2.560	-	-	2.560
84749090	D/partes máq. p/trabj. tierra, piedra o mineral	627	274	1.101	516	2.517
88023020	Aviones pasajeros15000>=peso>2000kg, cap<=8plazas	2.513	-	-	-	2.513
48026110	Los d/papel., e/bobinas (rollos), p/impresiones	39	1.929	536	-	2.504
48051100	Papel semiquímico para acanalar	1.593	442	173	295	2.503
84818099	D/art. grifería/órganos simil., p/otros usos	180	287	1.526	171	2.164
48041110	Papel, crudo, para caras (cubiertas) (kraftliner)	987	439	490	238	2.155
85177000	Partes p/aparatos de transmisión o recepción voz	180	706	1.001	237	2.125
2032930	Las demás carnes de porcino deshuesadas y congel.	659	577	542	330	2.109
82071920	Coronas p/operación, c/parte operante ex.cermet	311	483	581	623	1.999
90158000	Los d/instrumento/aparatos de geodesia, topografía	641	180	789	335	1.944
75021000	Níquel sin alear, en bruto	340	986	313	301	1.940
85176220	Modems para máq. procesadoras de datos part. 84.71	1.901	-	0	22	1.924
84314390	Demás partes máq. perforac/sondeo sub.8430.41, .49	321	480	758	324	1.883
59113200	Telas y fieltro sin fin, peso>= 650g/m2	433	585	446	413	1.878
82071990	Demás útiles operación, c/parte oper., ex.cermet	502	441	485	435	1.863
85319090	Partes de ap. electr. de senaliza. acúst. o visual	563	197	503	575	1.838
SUBTOTAL		156.163	210.015	239.390	174.464	780.033
Otros Productos		43.357	50.124	47.600	52.935	194.016
TOTAL PAÍS		199.519	260.139	286.990	227.399	974.049

Se incluyen los principales productos que hayan igualado o superado US\$1.830.000 en el año 2007.

PRINCIPALES PRODUCTOS EXPORTADOS A ESTADOS UNIDOS

(Miles de US\$ fob)

CÓDIGO	DESCRIPCIÓN	2007				Año
		I trim.	II trim.	III trim.	IV trim.	
74031100	Cátodos y secciones de cátodo, de cobre refinado	436.380	736.784	693.474	582.635	2.449.273
74020010	Cobre para el afino	125.304	117.009	168.021	171.215	581.550
3041942	Los d/Filetes de salmon atlant. y danub., fr/refr.	145.394	133.558	106.124	108.908	493.983
26139010	Concentrados sin tostar de molibdeno	173.709	98.362	83.985	40.223	396.280
71081200	Oro en bruto, ex. e/polvo, para uso no monetario	73.001	73.139	78.264	86.335	310.738
44091022	Madera de coníferas, perfiles y molduras	48.486	45.155	49.628	46.422	189.692
8061010	Uvas, variedad Thompson seedless, frescas	143.412	39.637	310	1.966	185.324
74031900	Los demás cobres refinados	35.858	53.005	32.338	33.427	154.629
8104020	Arándanos azules o blueberry, frescos	108.657	16.007	-	25.312	149.977
8044010	Paltas, variedad Hass, frescas o secas	53.972	6.630	39.824	45.934	146.360
8061020	Uvas, variedad Flame seedless, frescas	128.343	529	-	11.346	140.217
3049943	Trozos de salmones del atlántico y danubio, cong.	25.656	30.851	31.264	33.759	121.529
8061050	Uvas, variedad Crimson seedless, frescas	32.662	74.322	328	10	107.322
28012000	Yodo	30.709	21.172	25.771	27.082	104.733
74040019	Demás desperdicios y desechos de cobre refinado	26.995	25.179	7.463	42.313	101.951
27101129	Las demás gasolinas, excepto para aviación	30.486	-	48.862	18.840	98.189
44071012	Madera simpl. aserrada, de coníferas, pino insigne	26.035	24.022	25.184	20.008	95.249
10051010	Maíz híbrido para siembra	14.693	77.709	384	29	92.814
72027000	Herromolibdeno	18.964	22.353	29.843	21.361	92.521
44123910	Las demás maderas contrachapadas, de coníferas	24.456	21.028	24.782	18.886	89.152
71069120	Plata en bruto, aleada	29.028	30.818	16.354	12.034	88.233
3042942	Filetes de salmones del atlántico y danubio, cong.	21.945	21.486	22.700	17.451	83.582
8061090	Uvas frescas, las demás variedades	53.677	14.837	207	12.470	81.191
44119320	Los d/table., 0,8>=densidad>0.5g/cm3, c/trab.mec	16.527	17.576	22.650	14.254	71.007
44182010	Puertas, de madera	12.532	11.768	15.694	12.941	52.935
8081020	Manzanas, variedad Royal gala, frescas	12.677	26.525	11.308	19	50.528
22042121	Vino cabernet sauvignon, capacidad<=2 l	10.519	9.827	9.071	13.079	42.496
8092000	Cerezas frescas	11.487	5	-	29.475	40.966
8094010	Ciruelas frescas	31.884	7.358	-	473	39.714
22042190	Los demás vinos capacidad<=2 l	8.735	9.685	8.786	12.010	39.216
27101951	Fuel oil 6	26.077	12.898	-	-	38.975
29051100	Metanol (alcohol metílico)	-	36.576	-	-	36.576
81129900	Demás manuf. galio, hafnio, indio, niobio y renio	7.200	3.994	9.461	15.430	36.085
22042127	Vino tinto mezclas, capacidad<=2 l	6.528	8.897	8.215	11.242	34.882
44071013	Madera cepillada de coníferas, de pino insigne	7.264	7.560	10.124	9.265	34.214
26131010	Concentrados tostados de molibdeno	5.109	5.041	11.390	11.069	32.609
44071015	Mad. aserrada, blanks, de coníferas, pino insigne	6.511	8.093	8.380	8.653	31.637
44071016	Tableros laminados de coníferas, pino insigne	5.353	8.395	9.343	8.274	31.366
40111000	Neumáticos nuevos de caucho p/automóvil d/turismo	3.333	6.682	10.416	10.863	31.294
8061070	Uvas, variedad Sugaone, frescas	23.458	89	-	5.711	29.258
8102020	Frambuesas frescas	20.305	6.597	-	1.924	28.826
27101110	Éter de petróleo (nafta solvente, bencina de ext.)	6.017	-	11.264	11.052	28.334
8104090	Mirtilos y d/frutos del género vaccinium, frescos	22.215	968	-	5.090	28.273
16041190	Los d/salmones, enteros o en trozos, ex. picados	5.801	9.557	6.427	6.263	28.048
8093010	Nectarines frescos	24.899	632	-	2.384	27.914
8093020	Duraznos (melocotones), frescos	23.760	686	3	2.598	27.047
44119420	Los d/tableros, dens<=0.5g/cm3, c/trabajo mecánico	5.016	7.990	8.448	5.411	26.865
28369100	Carbonato de litio	7.370	7.352	7.372	3.480	25.574
25010020	Sal gema, sal de salinas, sal marina	6.575	2.256	7.158	9.209	25.198
8112020	Frambuesas, s/cocer o cocid., cong., incl. c/azúc.	10.796	8.932	3.666	1.379	24.772
SUBTOTAL		2.135.769	1.909.530	1.664.287	1.589.512	7.299.098
Otros Productos		358.037	418.829	385.574	323.769	1.486.209
TOTAL PAÍS		2.493.806	2.328.359	2.049.861	1.913.281	8.785.307

Se incluyen los principales productos que hayan igualado o superado US\$24.500.000 en el año 2007.

PRINCIPALES PRODUCTOS IMPORTADOS DESDE ESTADOS UNIDOS

(Miles de US\$ cif)

CÓDIGO	DESCRIPCIÓN	2007				Año
		I trim.	II trim.	III trim.	IV trim.	
27101940	Aceites combust. destilados (gas oil, diésel oil)	176.629	250.619	515.121	309.744	1.252.114
87041090	Demás volquetes autom. p/uso fuera de carreteras	71.683	47.451	97.031	82.411	298.576
27101123	Gasolina p/vehí. terrestres, sin pb, de 97 octanos	54.401	29.936	35.732	97.561	217.630
10019000	Los demás trigos y morcajo (tranquillón)	8.510	18.527	54.386	56.857	138.280
26131010	Concentrados tostados de molibdeno	26.353	65.982	42.422	-	134.757
10059000	Los demás maíces, excepto para siembra	40.082	128	29	39.280	79.519
84295110	Cargadoras frontales	23.066	22.950	16.599	15.913	78.527
27101961	Aceites básicos lubricantes	17.486	19.639	19.504	15.465	72.094
87089990	Las d/partes y acces. veh. autom, p. 87.01a 87.05	16.786	22.359	16.732	9.559	65.436
84314990	D/partes máq/aparatos part.84.26, 84.29 y 84.30	14.197	15.933	15.212	18.899	64.241
84295290	Las demás máq. cuya superestruct. pueda girar 360°	16.022	14.811	15.150	17.678	63.661
87032491	Automóvil turismo, mot.pistón cilin>3000cc, chispa	12.452	16.702	16.609	14.800	60.563
39011020	Polietileno de densidad inferior a 0,94, lineal	4.161	14.950	19.640	21.512	60.263
27101951	Fuel oil 6	-	-	21.726	36.887	58.613
23031000	Residuos de la industria del almidon y similares	11.783	10.368	17.947	15.336	55.434
84715000	Unidad de procesos dig., ex.part. 8471.41 a .49	12.653	11.396	13.442	16.907	54.399
39012000	Polietileno de densidad >= a 0,94	11.409	14.274	11.176	16.241	53.099
48041110	Papel, crudo, para caras (cubiertas) (kraftliner)	11.380	9.589	14.175	15.774	50.918
84713000	Comput. digital portátil peso<=10kg	7.168	10.463	12.000	15.113	44.744
40116910	Los d/neumát., p/volquetes auto./vehíc. p/minería	10.724	11.609	9.700	12.199	44.232
84733000	Partes y accesorios de máquinas de la part. 84.71	11.444	13.085	9.431	10.004	43.964
28151200	Hidróxido de sodio en disolución acuosa	10.011	7.283	12.881	12.225	42.400
28362020	Ceniza de soda pesada	8.629	9.956	10.363	13.300	42.248
87032391	Automóviles turismo, 3000>=cilin>1500cc	11.768	10.507	9.870	9.145	41.290
39041020	Poli(cloruro de vinilo), s/mezc., g° suspensión	3.489	5.768	14.984	16.538	40.779
31053000	Hidrogenoortofosfato de diamonio (fosfato diamón.)	2.950	8.164	22.605	6.871	40.591
31054000	Dihidrogenoortofosfato de amonio	2.578	13.849	12.982	7.374	36.783
84439910	Cartuchos toner/tinta c/cabezal imprimir p.84433211	7.555	10.898	8.858	9.017	36.329
27101930	Combustible para motores a reacción	2	6.202	27.073	2.255	35.532
84818099	D/art. grifería/órganos simil., p/otros usos	8.628	8.456	7.420	9.026	33.530
87012020	Tractores carretera p/semirremolq. motor pot>200hp	6.044	7.905	6.583	12.510	33.042
84304110	Máquinas de sondeo/perforación autoprop. de oruga	4.989	8.270	11.346	8.135	32.740
39076000	Poli(tereftalato de etileno)	9.545	3.905	8.399	10.095	31.944
29091910	Metil terbutil éter (mtbe)	11.567	-	8.402	11.844	31.813
84082040	Motores usados p/propulsión vehículos part.87.04	8.396	9.620	9.798	2.983	30.797
84291110	Topadoras frontales ("bulldozers"), de oruga	11.586	4.961	4.242	9.864	30.653
23040020	Harinas de tortas obt.extracción de aceite de soya	15.811	13.721	293	-	29.826
84295990	Las d/palas mecánicas/excav/cargad. y palas carga.	4.638	8.871	6.781	8.846	29.136
39069000	Los demás polímeros acrílicos en formas primarias	9.850	5.458	5.392	8.409	29.109
85176290	Los d/aparatos p/recepción/conversión/transmisión	8.014	6.434	5.529	7.933	27.910
84749090	D/partes máq. p/trabj. tierra, piedra o mineral	6.701	7.912	5.489	7.175	27.276
30049010	Los d/medic. p/uso humano, vta. al por menor	6.592	7.113	5.488	7.902	27.095
84717019	Las demás unidades de memoria	6.660	7.030	6.761	6.426	26.877
39011010	Polietileno densidad inferior a 0,94, alta presión	3.926	6.793	8.559	7.059	26.337
87043121	Camionetas, cap.máx<=5ton, 2000>=cg.útil>500kg	4.784	6.931	6.533	7.774	26.023
27131100	Coque de petróleo sin calcinar	4.953	3.614	10.611	6.174	25.352
38249041	Las d/preparac. p/extracción metales aplic.miner	3.891	4.029	7.334	9.465	24.719
84099990	D/part. dest. princ. motores part. 84.07 u 84.08	5.681	6.528	6.153	5.958	24.319
87042351	Chasis, camiones cap.máx>20ton, carga útil>2000kg	1.190	5.783	9.931	7.240	24.144
29025000	Estireno	5.541	5.876	8.177	4.369	23.962
SUBTOTAL		754.355	832.610	1.242.600	1.074.053	3.903.618
Otros Productos		743.816	833.166	851.783	943.415	3.372.181
TOTAL PAÍS		1.498.171	1.665.776	2.094.383	2.017.468	7.275.799

Se incluyen los principales productos que hayan igualado o superado US\$23.900.000 en el año 2007.

**INTERCAMBIO COMERCIAL CON AMÉRICA
RESTO DE AMÉRICA
Cuarto Trimestre de 2007**

PRINCIPALES PRODUCTOS EXPORTADOS A COSTA RICA

(Miles de US\$ fob)

CÓDIGO	DESCRIPCIÓN	2007				Año
		I trim.	II trim.	III trim.	IV trim.	
74081110	Alambre cobre ref., sección transv.>6 mm y<=9.5mm	12.096	21.944	13.135	16.079	63.253
20029012	Puré y jugo tomate, cont. valor brix>=30% y<= 32%	1.382	2.901	1.881	1.279	7.443
44071012	Madera simpl. aserrada, de coníferas, pino insigne	799	1.025	718	4.221	6.762
48109210	Los d/papeles y cartones, multicapas, cartulinas	1.355	1.411	1.781	1.294	5.841
76072090	D/hojas y tiras delg. aluminio, esp<=0.2mm, c/sop.	641	915	1.208	2.273	5.037
4029910	Leche condensada	744	786	1.850	1.180	4.560
44071013	Madera cepillada de coníferas, de pino insigne	778	516	945	1.412	3.651
8081020	Manzanas, variedad Royal gala, frescas	682	778	1.211	48	2.718
21069020	Preparaciones compuestas no alcohólicas	213	924	499	769	2.404
8081010	Manzanas, variedad Richared delicious, frescas	75	418	651	976	2.120
73101010	Barriles y bidones, fund. hierro/acero, cap>=50l	1.017	349	410	105	1.880
39232110	Bolsas de polímeros de etileno	453	366	579	436	1.834
22042190	Los demás vinos capacidad<=2 l	434	380	420	579	1.814
22042121	Vino cabernet sauvignon, capacidad<=2 l	318	460	428	475	1.681
20089200	Mezclas prep. o conser. c/edulcorantes o alcohol	46	445	595	584	1.670
39201010	De polímeros de etileno, densidad inferior a 0,94mm	218	341	353	653	1.566
39202010	De polímeros de propileno, de espesor<= 0,10mm	369	486	283	419	1.558
8061030	Uvas, variedad Red globe, frescas	666	813	56	-	1.535
19049000	Los demás cereales grano preco. o prep. otra forma	201	216	360	602	1.379
44071090	Las demás maderas aserradas, de coníferas	287	752	248	29	1.317
20079990	Las demás confitu/jaleas. de frut. cocción c/azúc.	274	87	430	458	1.248
39206910	Láminas, de los demás poliésteres	174	420	423	195	1.211
20087011	Melocoton, griño/nectar. mitad., conser. nat/alm.	95	265	295	388	1.043
68091110	Placas de yeso fraguable, reves/reforzado c/papel	80	367	396	65	908
44119220	Los d/table., dens>0.8g/cm3, c/trabajo mecánico	106	229	259	282	876
85446010	Demás conductores eléct. tensión>1000v, cobre	293	227	273	60	853
44071019	Las d/maderas aserradas, de coníferas, pino insig.	363	212	64	152	791
30049010	Los d/medic. p/uso humano, vta. al por menor	281	126	133	207	747
29173900	Los demás ác.policarboxílicos aromáticos y deriv.	200	-	308	220	727
3042942	Filetes de salmónes del atlántico y danubio, cong.	192	100	226	176	694
48030090	Los d/papeles: toallitas demaquillantes/servilleta	181	315	103	56	655
8081090	Las demás variedades de manzanas, frescas	77	331	235	-	644
22042122	Vino merlot, capacidad<=2 l	144	135	195	157	631
68091190	Placas yeso fraguable, reves/reforzado c/cartón	247	238	144	-	629
22042112	Vino chardonnay, capacidad<=2 l	132	165	149	159	606
22042111	Vino sauvignon blanc, capacidad<=2 l	99	142	166	184	590
44119310	Los d/table., 0,8>=densidad>0.5g/cm3, s/trab.mec	45	126	99	299	568
8062010	Uvas secas, incluidas las pasas, morenas	70	160	109	211	550
6011011	Bulbos de lilium, en reposo vegetativo	-	-	55	491	546
49019110	Las demás, enciclopedias	160	51	310	-	522
30066000	Prep. quím. anticonceptivas a base de hormonas	133	112	81	195	520
2023000	Carne de bovinos deshuesada, congelada	11	290	191	12	504
83021000	Bisagras de metales comunes	117	121	155	108	501
84283390	Los d/aparatos elevad. o transp. banda o correa	-	-	500	-	500
20079911	Preparaciones de pulpa de melocotón (duraznos)	123	25	170	157	475
36020020	Mezclas a base de tnt y pentrita (pentolita)	-	328	96	41	464
11042210	Granos de avena mondados	87	255	97	-	439
44111400	Tablero fibra de madera, dens. media, esp>9mm	83	41	128	175	427
18063110	Chocola relleno con pasta blanda o lico, en bloque	82	109	105	124	420
39239090	Los d/artíc. p/transporte o envasado de plástico	75	39	164	134	413
31043000	Sulfato de potasio	-	33	330	43	406
SUBTOTAL		26.696	41.277	33.999	38.162	140.133
Otros Productos		7.150	7.261	7.754	8.142	30.307
TOTAL PAÍS		33.846	48.538	41.753	46.304	170.440

Se incluyen los principales productos que hayan igualado o superado US\$400.000 en el año 2007.

PRINCIPALES PRODUCTOS IMPORTADOS DESDE COSTA RICA

(Miles de US\$ cif)

CÓDIGO	DESCRIPCIÓN	2007				Año
		I trim.	II trim.	III trim.	IV trim.	
48184020	Pañales para bebés, de pasta de papel, papel	-	1.063	1.617	1.815	4.495
76071100	Hojas delgadas aluminio, esp<=0.2mm, s/soporte	540	889	1.022	579	3.030
17019910	Azúcar de caña refinada	-	0	1.055	1.090	2.145
40111000	Neumáticos nuevos de caucho p/automóvil d/turismo	62	470	32	92	656
85423100	Procesadores y controladores	141	78	130	257	606
56074900	Los d/cordeles-cuerdas de polietileno o poliprop.	80	21	222	222	546
62121020	Sostenes, incl. de punto, de fib.sintét. o artif.	98	56	139	140	433
72107000	Pdts hie., lamin. an>600mm, pintad/revest. plást.	405	-	-	-	405
6029000	Las demás plantas vivas, esquejes e injertos	53	38	31	182	305
61082221	Bragas de punto, otras fibra. sint., para mujer	94	65	78	48	285
40112000	Neumáticos nuevos de caucho p/autobuses o camiones	49	61	56	113	280
21042010	Alimentos infantiles	116	74	10	70	270
8119090	Las d/frutas y/o frutos, s/cocer o cocidas, cong.	20	62	61	100	242
20079990	Las demás confitu/jaleas. de frut. cocción c/azúc.	-	123	85	19	227
85369019	Demás apar. empalme y conexión, p/tensión<=1000v	-	80	9	132	222
18050000	Cacao en polvo sin azucarar ni edulcorar	-	122	72	-	194
61151030	Calzas, panty-medias y leotardos, fibra acrílicas	-	-	-	182	182
90183990	Las demás jeringas, agujas, cateteres y similares	-	17	67	85	169
32089010	Pinturas a base de polímeros, disp/medio no acuoso	-	63	43	60	166
79011200	Cinc e/bruto s/alea, c/cont. cinc<99,9%peso	141	-	-	-	141
94036090	Los demás muebles de madera	-	110	13	19	141
85369013	Conectores, bornes y simil. p/tensión<=1000v	75	9	18	39	140
72104100	Pdts hierro ancho>=600mm, cincado s/n ondulado	-	-	-	131	131
61091011	T-shirts/camis. pto.algod. cont>=75% peso, h. y m.	12	83	7	21	122
30049010	Los d/medic. p/uso humano, vta. al por menor	24	28	38	29	119
47079020	Los d/desperdic. y desech. s/clasificar, cartón	-	-	-	101	101
84659990	D/máq. p/trabajar madera/corcho/hueso	-	101	-	-	101
61151010	Calzas, panty-medias y leotardos, de algodón	-	-	-	98	98
20071000	Prep. homogenizadas, obtenida por cocción c/azucar	62	20	-	9	91
39232110	Bolsas de polímeros de etileno	-	24	-	57	80
6021000	Esquejes sin enraizar e injertos	10	2	47	17	76
83024100	D/guarniciones, herrajes y art. simil. p/edificios	42	2	21	6	72
40116100	Los d/neumáticos c/relieves, p/máq. agríc/forest	-	-	-	68	68
85366100	Portalámparas, para una tensión<=1000v	23	8	17	18	66
40169390	Las demás juntas/empaquetaduras de caucho vulcan.	-	1	51	12	64
85444219	Los demás conductores p/tensión<=80v	3	20	24	15	63
44201000	Estatuillas y demás objetos de adorno, de madera	-	55	6	-	61
90189080	Los demás inst/aparatos med/cirug/odontologicos	1	1	4	52	59
84718010	Unidades de control o adaptadores	-	5	8	40	53
38159000	Los d/iniciadores y aceleradores de reacción	-	26	9	17	52
84779000	Partes de máq/aparato p/trabajar caucho o plástico	-	2	33	10	46
85299000	Demás partes destinadas a apar. part.85.25 a 85.28	31	-	-	13	44
29349990	Los demás compuestos heterocíclicos	11	-	32	-	44
3023120	Albacoras o atunes bl., descab. evisce., fr/refr.	15	28	-	-	43
69109090	D/aparatos de cerám. p/uso sanit., ex. porcelana	2	10	12	20	43
32129090	Los demás tintes y mat/color. env. p/vta. p/menor	-	4	23	15	42
8043000	Piñas, frescas o secas.	-	-	0	40	40
SUBTOTAL		2.114	3.822	5.092	6.032	17.059
Otros Productos		196	406	492	475	1.569
TOTAL PAÍS		2.310	4.228	5.583	6.507	18.629

Se incluyen los principales productos que hayan igualado o superado US\$40.000 en el año 2007.

PRINCIPALES PRODUCTOS EXPORTADOS A GUATEMALA

(Miles de US\$ fob)

CÓDIGO	DESCRIPCIÓN	2007				Año
		I trim.	II trim.	III trim.	IV trim.	
27101129	Las demás gasolinás, excepto para aviación	19.123	12.731	6.974	52.395	91.223
27101127	Gasolina p/vehí. terrestres, sin pb, de 95 octanos	7.295	15.602	28.279	7.051	58.227
71181000	Monedas sin curso legal, excepto las de oro	-	-	1.824	5.752	7.576
48109210	Los d/papeles y cartones, multicapas, cartulinas	1.691	1.855	2.363	1.319	7.228
27101126	Gasolina p/vehí. terrestres, sin pb, de 90 octanos	-	-	-	6.599	6.599
44071012	Madera simpl. aserrada, de coníferas, pino insigne	1.071	287	922	3.125	5.406
73082000	Torres y castilletes de fundición, hierro/acero	444	1.374	1.433	1.379	4.630
19049000	Los demás cereales grano preco. o prep. otra forma	385	2.364	641	1.103	4.492
27101110	Éter de petróleo (nafta solvente, bencina de ext.)	-	-	-	3.946	3.946
4022118	Leche en polvo, sin azú/edu., mat/g.=>26% peso	1.952	615	558	614	3.738
20029012	Puré y jugo tomate, cont. valor brix>=30% y<= 32%	618	1.262	633	523	3.036
19011090	Las demás prep. alim. infantil, venta al por menor	590	526	1.116	359	2.591
21069020	Preparaciones compuestas no alcoholicas	681	645	567	495	2.388
8081020	Manzanas, variedad Royal gala, frescas	700	741	935	9	2.384
40112000	Neumáticos nuevos de caucho p/autobuses o camiones	224	780	557	636	2.197
20079911	Preparaciones de pulpa de melocotón (duraznos)	51	733	550	788	2.122
20079990	Las demás confitu/jaleas. de frut. cocción c/azúc.	177	881	772	280	2.110
40111000	Neumáticos nuevos de caucho p/automóvil d/turismo	337	460	179	465	1.440
23012012	Harina de pesc., cont. protéin>= 66%, no alim/hum.	548	857	-	-	1.405
39232110	Bolsas de polímeros de etileno	386	246	248	371	1.251
8061030	Uvas, variedad Red globe, frescas	544	639	51	-	1.234
20087011	Melocoton, griño/nectar. mitad., conser. nat/alm.	168	307	329	76	880
44119220	Los d/table., dens>0.8g/cm3, c/trabajo mecánico	158	336	80	280	854
44111400	Tablero fibra de madera, dens. media, esp>9mm	202	251	276	117	846
19019090	Las demás prep. alim. base harinas, c/cacao<=40 %	430	205	110	73	818
22042121	Vino cabernet sauvignon, capacidad<=2 l	172	204	195	191	762
44071019	Las d/maderas aserradas, de coníferas, pino insig.	629	20	60	-	709
73084000	Mat.andamijaje, fundición, hierro/acero	126	179	213	177	695
28342110	Nitrato de potasio, con un cont. <= 98% en peso	-	-	590	-	590
84189910	Ensamblés puertas c/más de un componente	569	2	-	-	571
8081010	Manzanas, variedad Richared delicious, frescas	6	221	194	117	538
9023000	Té negro y parc. ferm., en envas/inm. cont.<=3 kg.	111	143	208	61	522
28342190	Nitrato de potasio, con un cont. > 98% en peso	-	-	522	-	522
73089000	Demás const. y partes, fundición, hierro/acero	20	14	444	-	478
31043000	Sulfato de potasio	-	-	474	-	474
20089200	Mezclas prep. o conser. c/edulcorantes o alcohol	37	197	97	116	448
44071013	Madera cepillada de coníferas, de pino insigne	131	96	166	53	446
8081040	Manzanas, variedad Fují, frescas	-	104	281	50	436
39231010	Cajas de plástico	35	58	164	144	401
70101000	Ampollas de vidrio	63	134	112	91	400
8132000	Ciruelas secas	44	12	61	277	394
83099090	Los demás tapones, tapas, sobretapas, precintos	87	103	143	54	387
21032090	Las demás salsas de tomate preparadas	103	52	113	103	371
8081060	Manzanas, variedad Granny smith, frescas	25	101	199	24	350
13023910	Carraghenina	-	62	165	109	336
8093020	Duraznos (melocotones), frescos	177	77	-	79	334
8062010	Uvas secas, incluidas las pasas, morenas	17	111	193	9	330
44119310	Los d/table., 0,8>=densidad>0.5g/cm3, s/trab.mec	15	127	101	79	322
21032010	Salsas catsup ("ketchup", "catchup") preparada	-	145	97	74	316
48059200	Los d/papel-cartón, peso>150 y < 225g/m2	79	76	61	92	308
4029910	Leche condensada	151	103	42	9	305
	SUBTOTAL	40.373	46.036	54.292	89.665	230.366
	Otros Productos	4.111	5.120	4.541	4.699	18.471
	TOTAL PAÍS	44.484	51.157	58.833	94.364	248.837

Se incluyen los principales productos que hayan igualado o superado US\$300.000 en el año 2007.

PRINCIPALES PRODUCTOS IMPORTADOS DESDE GUATEMALA

(Miles de US\$ cif)

CÓDIGO	DESCRIPCIÓN	2007				Año
		I trim.	II trim.	III trim.	IV trim.	
17019910	Azúcar de caña refinada	7.164	13.911	8.283	5.974	35.332
40012200	Caucho natural en otras formas, cauchos (TSNR)	691	1.956	2.649	423	5.720
40011000	Látex de caucho natural, incluso prevulcanizado	184	187	205	238	815
40012900	Los demás cauchos naturales en otras formas	66	173	314	238	791
73102990	D/recipientes, fund. hierro/acero, de cap<50l	123	129	172	119	543
83099090	Los demás tapones, tapas, sobretapas, precintos	37	53	-	70	160
22084010	Ron	-	32	84	28	144
8119090	Las d/frutas y/o frutos, s/cocer o cocidas, cong.	-	47	-	62	109
40151990	Los d/guantes, mitones/manoplas de caucho vulcan.	33	33	37	-	102
38089199	Los demás insecticidas	16	62	-	1	78
17049090	Los demás artículos de confitería sin cacao	17	-	33	16	67
17019100	Azúcar caña/remol. y sacarosa quími. pura, c/ arom.	-	60	-	-	60
39012000	Polietileno de densidad >= a 0,94	15	-	41	-	55
96032100	Cepillos de dientes, incl. para dentaduras postizas	-	-	46	6	53
38089119	Los demás insecticidas	-	45	-	-	45
47071090	Los demás papeles o cartones para reciclar	-	38	-	-	38
62114300	Demás prendas vestir p/mujer/niña, de fib.artif.	-	30	-	8	37
9011100	Café sin tostar, sin descafeinar	-	36	-	-	36
73043100	Tubos sec.circ. hierro/ace.s/alear, laminado frío	28	-	-	-	28
73044190	D/tubos sec.circ. ace.inox. estirad/laminado frío	28	-	-	-	28
96082020	Marcadores c/punta de fieltro u otra punta porosa	26	-	-	-	26
40021100	Caucho estireno-butadieno y carboxilado, látex	-	-	-	24	24
38089219	Fungicida acondicionada para la venta por menor	-	22	-	-	22
40100	Dependientes del minist. relaciones exteriores	21	-	-	-	21
68022100	Mármol/travertino y alabast, talla/construc/manuf.	-	20	-	-	20
90278090	Los d/instrumentos p/análisis físico/químicos	-	20	-	-	20
73090090	Demás depósit. c/cap.>300l, hierro/ace.	-	-	16	3	19
90403	Menajes y/o ut/trab. chilenos p/+ 5año h/v°US\$5000	-	5	6	5	17
85176900	Los d/aparatos p/transmisor/receptor voz, imagen	-	16	-	-	16
61045200	Faldas y faldas pant., algodón, para mujeres	2	1	5	5	13
27101963	Aceites lubricantes terminados	-	-	-	12	12
63090099	Los demás artículos de pedrería	2	3	3	3	11
SUBTOTAL		8.452	16.878	11.895	7.236	44.461
Otros Productos		23	22	36	25	106
TOTAL PAÍS		8.474	16.900	11.931	7.261	44.566

Se incluyen los principales productos que hayan igualado o superado US\$10.000 en el año 2007.

Europa |

INTERCAMBIO COMERCIAL CON EUROPA
UNIÓN EUROPEA
Cuarto Trimestre de 2007

PRINCIPALES PRODUCTOS EXPORTADOS A ALEMANIA

(Miles de US\$ fob)

CÓDIGO	DESCRIPCIÓN	2007				Año
		I trim.	II trim.	III trim.	IV trim.	
26030000	Minerales de cobre y sus concentrados	174.266	137.169	201.986	105.354	618.775
74031100	Cátodos y secciones de cátodo, de cobre refinado	70.462	141.056	44.920	112.845	369.282
71069120	Plata en bruto, aleada	31.823	18.872	16.862	26.633	94.190
3042942	Filetes de salmones del atlántico y danubio, cong.	13.154	9.698	8.517	21.192	52.560
3049943	Trozos de salmones del atlántico y danubio, cong.	11.781	5.406	12.333	14.933	44.453
3049944	Las d/carnes de salmones d/atlán. y danubio, cong.	8.045	9.342	11.322	6.726	35.435
71081200	Oro en bruto, ex. e/polvo, para uso no monetario	3.410	3.689	7.604	16.512	31.215
23012012	Harina de pesc., cont. proteína>= 66%, no alim/hum.	6.339	5.541	13.679	3.661	29.220
74010000	Matas de cobre; cobre de cementación (precipitado)	-	-	26.310	-	26.310
47032910	Pasta quími. de made., semiblan/blanq., eucaliptus	4.440	4.804	9.235	6.654	25.134
74040011	Ánodos gastados; desperdicio cont.cobre< 94%peso	24.604	-	95	-	24.699
26139010	Concentrados sin tostar de molibdeno	6.010	-	17.472	-	23.483
22042121	Vino cabernet sauvignon, capacidad<=2 l	5.633	4.525	4.168	4.745	19.072
28369100	Carbonato de litio	6.705	2.932	3.385	2.920	15.943
8132000	Ciruelas secas	1.266	1.788	4.148	7.340	14.542
22042991	Los demás vinos tintos	3.805	2.840	2.607	5.069	14.321
74091100	Chapas de cobre ref., espesor>0.15mm, enrolladas	3.016	7.089	2.519	1.451	14.075
2032930	Las demás carnes de porcino deshuesadas y congel.	2.740	3.194	1.599	2.945	10.478
74031900	Los demás cobses refinados	4.240	-	-	6.095	10.335
23012013	Harina de pesc, cont. proteína> 68%, no alim/hum.	1.638	2.172	6.229	-	10.039
12119042	Cascarilla de mosqueta, fresca o seca	1.554	3.471	2.703	2.243	9.971
4090000	Miel natural	3.482	4.481	961	699	9.622
16023110	Trozos preparados, sazonados o condiment. de pavo	182	958	1.576	4.689	7.405
22042122	Vino merlot, capacidad<=2 l	2.094	1.470	1.707	1.490	6.761
74020010	Cobre para el afino	6.688	-	-	-	6.688
3049941	Trozos de salmones del pacifico, congelados	1.392	1.395	1.597	2.165	6.549
22042111	Vino sauvignon blanc, capacidad<=2 l	1.525	1.858	1.271	1.714	6.368
16059070	Cholgas y choros(itos) preparados o conservados	1.978	2.508	1.110	669	6.265
3042931	Filetes de merluza comun, congelados	1.370	1.982	1.042	927	5.321
8061010	Uvas, variedad Thompson seedless, frescas	3.748	1.143	195	3	5.088
2013000	Carne de bovino deshuesada, fr./ref.	478	849	2.285	1.392	5.004
8112020	Frambuesas, s/cocer o cocid., cong., incl. c/azúc.	2.049	1.494	1.114	44	4.701
22042127	Vino tinto mezclas, capacidad<=2 l	1.086	880	667	1.643	4.276
26209920	Las d/cenizas y resid.(ex. siderur.) ppal. c/plata	4.165	-	-	-	4.165
22042992	Los demás vinos blancos	774	522	1.599	1.250	4.146
8133000	Manzanas secas	387	737	1.680	965	3.769
74091900	Demás chapas de cu refinado, espesor>0.15mm	478	1.258	1.556	277	3.569
22042112	Vino chardonnay, capacidad<=2 l	697	819	529	1.446	3.491
10051010	Maíz híbrido para siembra	2.920	503	8	-	3.431
28417020	Molibdatos de sodio	1.040	1.068	661	618	3.387
22042124	Vino carmenere, capacidad<=2 l	754	834	590	1.195	3.373
2071411	Pechugas de gallo o gallina, deshuesadas, congel.	-	174	1.387	1.740	3.301
84119900	Demás part. de turbinas gas, ex.turbopro/reactores	-	3.249	-	-	3.249
8112010	Moras, s/cocer o cocidas, cong., incl. c/azúc.	958	1.057	947	258	3.220
20098020	Jugo frambuesa s/ferm. y s/alcoh., incl. c/edul.	1.189	1.393	400	35	3.017
8023210	Nueces de nogal, sin cáscara, enteras	186	770	1.261	783	3.000
21012010	Extractos, esencias y concentrados a base de té	605	509	963	869	2.946
44123910	Las demás maderas contrachapadas, de coníferas	464	825	724	883	2.896
22042130	Los d/vinos c/denomin. de origen capacidad<=2 l	1.022	338	648	878	2.887
8023290	Las demás nueces de nogal, sin cáscara	-	466	1.597	699	2.762
SUBTOTAL		426.643	397.131	425.768	374.647	1.624.189
Otros Productos		23.909	31.185	18.109	20.797	94.001
TOTAL PAÍS		450.552	428.316	443.877	395.444	1.718.189

Se incluyen los principales productos que hayan igualado o superado US\$2.700.000 en el año 2007.

PRINCIPALES PRODUCTOS IMPORTADOS DESDE ALEMANIA

(Miles de US\$ cif)

CÓDIGO	DESCRIPCIÓN	2007				Año
		I trim.	II trim.	III trim.	IV trim.	
84295210	Excavadoras	5.754	5.490	2	48.768	60.013
87032391	Automóviles turismo, 3000>=cilin>1500cc	15.836	16.102	11.240	13.062	56.240
87032491	Automóvil turismo, mot.pistón cilin>3000cc, chispa	13.432	8.306	9.362	10.635	41.735
87042351	Chasis, camiones cap.máx>20ton, carga útil>2000kg	12.358	5.964	9.649	6.724	34.695
89012019	Los d/barcos/cisterna, peso>3500ton, 120m eslora	-	-	-	30.000	30.000
30049010	Los d/medic. p/uso humano, vta. al por menor	7.611	6.167	9.294	6.445	29.517
73084000	Mat.andamiaje, fundición, hierro/acero	3.268	5.963	6.572	4.177	19.980
72254000	D/pdts.lamin.cte. acero, s/enrollar ancho>=600mm	4.487	7.138	4.509	3.335	19.469
87012020	Tractores carretera p/semirremolq. motor pot>200hp	6.215	4.010	2.065	5.927	18.216
89019011	Barcos portacontenedor. peso>3500ton, 120m eslora	-	-	-	17.950	17.950
32041910	Beta-caroteno y otras mat. colorantes carotenoides	4.914	3.176	3.785	4.637	16.512
38220000	Reactivos de diagnóst/laborat.y reactivos prep.	4.303	3.820	3.837	4.140	16.101
84313910	Partes p/maq. elevad/transportador acción continua	594	8.798	5.929	651	15.972
23099090	Las d/prep. del tipo utiliza para aliment animal	4.114	3.557	4.998	3.081	15.751
84224000	Demás máq.y apar. p/empaquetar o env. mercaderías	1.237	2.190	3.022	6.918	13.367
40101100	Correas transportadoras, reforzadas solo c/metal	686	6.804	2.448	2.779	12.717
85176100	Estaciones base	747	3.638	1.603	5.255	11.242
85372010	Demás soportes para una 72.5kv>tensión>1000v	577	6.530	1.722	2.128	10.956
84264100	D/máq/aparatos autopropulsadas sobre neumaticos	3.955	868	958	5.085	10.866
38089319	Los demás herbicidas, inhibidores de germinación	385	4.496	4.944	440	10.265
84778000	Demás máq. trabajar caucho/plástico y pdtos.	270	378	1.701	7.597	9.947
84749090	D/partes máq. p/trabj. tierra, piedra o mineral	926	760	317	7.664	9.668
84381010	Máq/aparatos p/panadería/pastel/galletería	6.762	2.061	155	545	9.523
84798990	Las d/máq. y aparatos mecánicos con función propia	668	1.029	825	6.932	9.454
85015399	D/motor. corriente alterna polifásicos, pot>750kw	467	182	8.702	-	9.351
48101910	Los d/papel util. p/esc. e imp.(fines gráficos)	1.601	2.472	2.152	2.675	8.900
84198990	D/aparatos y dispositivos p/ope. camb. temperatura	1.015	5.684	184	1.860	8.743
84834022	Reductores de velocidad	2.737	2.972	1.359	359	7.427
84412000	Máq. p/fabricación de sacos, bolsitas o sobres	405	6.942	-	-	7.348
39069000	Los demás polímeros acrílicos en formas primarias	1.977	1.185	1.479	2.680	7.321
48092010	Papel autocopia, receptor/emisor, en bobinas/hojas	1.512	2.098	1.840	1.755	7.206
84099990	D/part. dest. princ. motores part. 84.07 u 84.08	1.486	1.563	2.252	1.891	7.192
87033291	Automóviles de turismo, diesel, 2000>=cilin>1500cc	2.862	1.186	1.205	1.663	6.916
84431390	Las demás máq. y material para imprimir offset	1.068	4.745	97	951	6.860
84179000	Partes de hornos industriales o de laboratorio	6.306	36	65	308	6.715
84262000	Grúas de torre	3.807	2.621	208	30	6.666
84729010	Distribuidor automatico billetes, disp. p/monedas	2.140	197	3.156	1.158	6.651
85177000	Partes p/aparatos de transmisión o recepción voz	1.662	715	2.972	1.177	6.526
90189080	Los demás inst/aparatos med/cirug/odontologicos	1.386	1.621	1.182	2.256	6.445
36030040	Detonadores eléctricos	489	1.734	2.686	1.517	6.427
84772000	Máquinas extrusoras, p/trabajar caucho o plástico	1.225	1.850	2.082	1.184	6.340
84818099	D/art. grifería/órganos simil., p/otros usos	1.039	1.426	2.303	1.315	6.083
55013000	Cables de filamentos sintét/acril/modacrílicos	1.597	2.274	1.200	993	6.064
85444991	Los demás de cobre	1.383	2.915	778	978	6.053
87033390	D/veh. diesel, motor pistón, cilin>2500cc	2.191	1.315	1.521	986	6.012
84294010	Rodillos compactadores	181	578	1.435	3.682	5.876
84195000	Intercambiadores de calor	90	2.836	2.394	439	5.759
30043910	Los d/medic. c/hormo., otro de p.29.37 uso humano	1.267	1.333	1.754	1.364	5.719
38089219	Fungicida acondicionada para la venta por menor	360	113	3.095	2.023	5.590
87089990	Las d/partes y acces. veh. autom, p. 87.01a 87.05	1.190	1.055	1.557	1.315	5.117
SUBTOTAL		140.541	158.893	136.594	239.435	675.464
Otros Productos		201.140	217.563	234.962	233.101	886.767
TOTAL PAÍS		341.681	376.456	371.557	472.537	1.562.231

Se incluyen los principales productos que hayan igualado o superado US\$5.100.000 en el año 2007.

PRINCIPALES PRODUCTOS EXPORTADOS A AUSTRIA

(Miles de US\$ fob)

CÓDIGO	DESCRIPCIÓN	2007				Año
		I trim.	II trim.	III trim.	IV trim.	
26139010	Concentrados sin tostar de molibdeno	-	-	7.505	-	7.505
74091100	Chapas de cobre ref., espesor>0.15mm, enrolladas	-	1.142	2.151	435	3.729
8023290	Las demás nueces de nogal, sin cáscara	-	497	281	339	1.118
22042121	Vino cabernet sauvignon, capacidad<=2 l	216	65	133	296	710
28255000	Óxidos e hidróxidos de cobre	-	-	298	302	600
8021210	Almendras, sin cáscara, enteras	-	317	-	-	317
39231010	Cajas de plástico	-	-	287	-	287
74091900	Demás chapas de cu refinado, espesor>0.15mm	-	101	153	-	253
22089090	Los demás licores y bebidas espirituosas	-	70	-	140	210
8112010	Moras, s/cocer o cocidas, cong., incl. c/azúc.	129	47	-	-	176
8132000	Ciruelas secas	-	101	55	-	155
39202010	De polímeros de propileno, de espesor<= 0,10mm	-	-	155	-	155
8023210	Nueces de nogal, sin cáscara, enteras	-	83	72	-	155
22042912	Mosto uva ferm. parcial. y apag. c/alcoh, blancos	-	108	-	43	151
22042122	Vino merlot, capacidad<=2 l	42	15	54	29	140
8119090	Las d/frutas y/o frutos, s/cocer o cocidas, cong.	105	-	-	-	105
22042124	Vino carmenere, capacidad<=2 l	20	9	33	19	80
22042127	Vino tinto mezclas, capacidad<=2 l	9	8	10	46	74
38089299	Los demás fungicidas	-	70	-	-	70
22042112	Vino chardonnay, capacidad<=2 l	52	-	4	12	68
22042111	Vino sauvignon blanc, capacidad<=2 l	24	16	11	16	67
22042992	Los demás vinos blancos	-	-	66	-	66
8111000	Frutillas, s/cocer o cocidas, cong., incl. c/azúc.	24	-	-	36	60
22042991	Los demás vinos tintos	0	42	-	17	59
22042125	Vino syrah, capacidad<=2 l	7	3	29	12	50
22042911	Mosto de uva ferm. parcial., apag. c/alcoh., tinto	-	-	-	44	44
71179000	La demás bisutería	13	-	21	-	34
15159090	Los demás aceite vegetal y s/fracc., incl. refinad	-	15	-	18	32
41015000	Cueros y pieles enteros, peso unitario>16kg	-	31	-	-	31
30049010	Los d/medic. p/uso humano, vta. al por menor	9	-	-	22	30
48191090	Las demás, cajas de papel o cartón corrugado	-	-	29	-	29
90278090	Los d/instrumentos p/análisis físico/químicos	25	-	-	-	25
39269090	Las demás manufacturas de plástico	-	21	2	-	24
22042190	Los demás vinos capacidad<=2 l	8	-	8	8	23
90328900	Los demás instrumentos y aparatos automáticos	-	-	21	-	21
84799000	Partes de máq. y ap. mecánicos con función propia	-	-	-	20	20
SUBTOTAL		683	2.760	11.379	1.853	16.675
Otros Productos		26	49	87	31	192
TOTAL PAÍS		709	2.808	11.465	1.885	16.867

Se incluyen los principales productos que hayan igualado o superado US\$20.000 en el año 2007.

PRINCIPALES PRODUCTOS IMPORTADOS DESDE AUSTRIA

(Miles de US\$ cif)

CÓDIGO	DESCRIPCIÓN	2007				Año
		I trim.	II trim.	III trim.	IV trim.	
30021010	Antisueros (sueros c/anticuerpos), p/uso humano	752	512	4.434	3.740	9.438
86040000	Vehículos mantención vías férreas, simil.	4.995	-	-	-	4.995
87033390	D/veh. diesel, motor pistón, cilin>2500cc	1.875	1.250	979	751	4.856
39011010	Polietileno densidad inferior a 0,94, alta presión	3.924	633	168	42	4.766
48101310	Los d/papel, util. p/fines gráf., cont. fibra<=10%	610	1.797	1.081	366	3.853
48101910	Los d/papel util. p/esc. e imp.(fines gráficos)	685	1.554	972	393	3.604
22029040	Bebidas de fantasía gasificadas, con azúcar	684	565	791	1.228	3.268
84269100	D/máq/apararatos proyectados p/montar veh.carret.	1.296	522	451	914	3.184
73152000	Cadenas antideslizantes, fundición hierro/acero	1.169	1.469	341	79	3.057
84264900	Las demás máquinas y aparatos, autopropulsadas	-	1.519	-	1.457	2.975

PRINCIPALES PRODUCTOS IMPORTADOS DESDE AUSTRIA

(Miles de US\$ cif)

(Continuación)

CÓDIGO	DESCRIPCIÓN	2007				Año
		I trim.	II trim.	III trim.	IV trim.	
84289000	Las demás máq. y aparatos de elevación	33	-	-	2.921	2.954
44187900	Los d/tableros ensamblados p/revestir suelo	332	668	871	1.052	2.923
90318000	Los demás instrumentos/aparat/máq. no comp. e/cap.	-	9	2.452	408	2.869
30049010	Los d/medic. p/uso humano, vta. al por menor	738	499	876	731	2.843
84772000	Máquinas extrusoras, p/trabajar caucho o plástico	613	276	253	1.561	2.703
85451100	Electrodos del tipo de los utilizados en hornos	31	899	888	878	2.697
84779000	Partes de máq/aparato p/trabajar caucho o plástico	182	1.356	53	708	2.300
38160090	Los d/cementos, morteros, hormigones y prep.simil.	501	505	503	517	2.025
69021000	Ladrillos y simil. c/magnesio, calcio, cromo>50%p.	1.031	348	176	413	1.968
95043000	D/juegos activados c/monedas/billetes/fichas/otro	600	-	-	1.323	1.923
87032391	Automóviles turismo, 3000>=cilin>1500cc	671	619	482	69	1.840
84743100	Hormigoneras y aparatos para amasar mortero	-	-	-	1.821	1.821
84304110	Máquinas de sondeo/perforación autoprop. de oruga	-	-	523	1.142	1.665
84185000	Demás armarios, vitrinas y simil. p/prod frío	153	265	298	787	1.503
84283390	Los d/aparatos elevad. o transp. banda o correa	341	1.022	-	42	1.405
87032491	Automóvil turismo, mot.pistón cilin>3000cc, chispa	356	498	481	47	1.382
90181200	Aparatos p/diagnóstico por exploración ultrasónica	353	389	172	466	1.380
38089119	Los demás insecticidas	269	67	387	639	1.363
39019000	Los demás polímeros de etileno en formas primarias	286	210	409	453	1.357
75052100	Alambre de níquel sin alear	173	295	421	289	1.178
39233090	Las d/bombonas, botellas,frascos y art.similares	413	282	155	299	1.149
82075010	Útiles de taladrar brocas para metales	48	341	523	203	1.115
84213990	Los demás aparatos para filtrar o depurar gases	27	4	12	1.035	1.078
44119220	Los d/table., dens>0.8g/cm3, c/trabajo mecánico	640	132	144	161	1.077
84778000	Demás máq. trabajar caucho/plástico y pdtos.	633	348	-	1	981
84471200	Telares de punto circular, c/cilindro de d.>165mm.	693	176	-	-	869
40092100	Tubos de caucho reforzados c/metal, s/accesorios	201	174	182	301	858
87112020	Moto. td/ terreno mot.émb. altern. 250>=cilin>50cc	125	45	210	437	817
87113000	Motociclé. c/motor émb. altern. 500>=cilin>250cc	103	86	218	378	786
44189090	Las d/obras-piezas de carpint. p/construc. e/made.	653	-	111	-	764
84224000	Demás máq.y apar. p/empaquetar o env. mercaderías	464	-	220	-	684
44092900	Las d/maderas distintas de las de coníferas	207	213	171	85	676
44186000	Postes y vigas, de madera	-	-	664	-	664
55041000	Fibras artificiales discontinuas, de rayón viscosa	135	277	95	153	659
62121020	Sostenes, incl. de punto, de fib.sintét. o artíf.	111	79	230	225	646
84807100	Moldes p/caucho, plástico, p/moldeo/inyecc/compresión	-	88	520	9	617
82071990	Demás útiles operación, c/parte oper., ex.cermet	-	341	251	-	592
82075090	Los demás útiles de taladrar	18	227	259	83	586
10051090	Los demás maíces para siembra	-	-	386	198	584
87115000	Motocicl. c/motor émbolo altern. cilind>800cc	222	287	67	-	576
SUBTOTAL		27.345	20.844	22.879	28.804	99.871
Otros Productos		10.766	9.841	11.654	10.165	42.426
TOTAL PAÍS		38.111	30.685	34.532	38.970	142.298

Se incluyen los principales productos que hayan igualado o superado US\$575.000 en el año 2007.

PRINCIPALES PRODUCTOS EXPORTADOS A BÉLGICA

(Miles de US\$ fob)

CÓDIGO	DESCRIPCIÓN	2007				Año
		I trim.	II trim.	III trim.	IV trim.	
74020010	Cobre para el afino	67.853	56.662	73.003	106.695	304.213
28012000	Yodo	13.837	10.585	22.520	18.097	65.039
47032100	Pasta quími. de made., semiblanq/blanc., conífera	15.064	15.603	17.397	12.049	60.113
26209920	Las d/cenizas y resid.(ex. siderur.) ppal. c/plata	11.895	8.669	10.339	16.020	46.923
26030000	Minerales de cobre y sus concentrados	38.062	-	-	-	38.062
47032910	Pasta quími. de made., semiblan/blanc., eucaliptus	7.026	5.166	9.991	11.500	33.683
28369100	Carbonato de litio	7.138	11.085	8.288	3.073	29.584

PRINCIPALES PRODUCTOS EXPORTADOS A BÉLGICA

(Miles de US\$ fob)

(Continuación)

CÓDIGO	DESCRIPCIÓN	2007				Año
		I trim.	II trim.	III trim.	IV trim.	
28342190	Nitrato de potasio, con un cont. > 98% en peso	4.903	8.816	5.226	4.745	23.691
28342110	Nitrato de potasio, con un cont. <= 98% en peso	3.534	6.181	5.355	270	15.341
28252000	Óxido e hidróxido de litio	3.985	2.786	4.685	3.142	14.599
47031100	Pasta química de made. a la sosa/cruda de coníferas	3.957	1.730	1.693	5.059	12.439
3049943	Trozos de salmones del atlántico y danubio, cong.	3.903	1.681	1.486	1.622	8.693
3042942	Filetes de salmones del atlántico y danubio, cong.	2.074	2.226	1.733	1.657	7.689
22042121	Vino cabernet sauvignon, capacidad<=2 l	1.990	1.607	2.063	1.796	7.456
22042112	Vino chardonnay, capacidad<=2 l	918	1.205	1.615	1.482	5.220
22042122	Vino merlot, capacidad<=2 l	684	971	674	1.321	3.649
31025000	Nitrato de sodio	86	1.339	1.722	362	3.509
16059070	Cholgas y choros(itos) preparados o conservados	587	1.381	1.129	266	3.363
22042111	Vino sauvignon blanc, capacidad<=2 l	594	1.084	814	758	3.250
31043000	Sulfato de potasio	949	888	1.377	-	3.215
3049944	Las d/carnes de salmones d/atlán. y danubio, cong.	581	1.615	248	217	2.661
8112010	Moras, s/cocer o cocidas, cong., incl. c/azúc.	1.108	974	358	138	2.578
8061010	Uvas, variedad Thompson seedless, frescas	2.106	285	89	-	2.480
15042010	Aceite de pescado crudo	-	-	1.215	1.190	2.405
22042127	Vino tinto mezclas, capacidad<=2 l	544	543	628	669	2.383
22042124	Vino carmenere, capacidad<=2 l	635	627	380	731	2.373
8061030	Uvas, variedad Red globe, frescas	810	1.453	9	-	2.272
8081020	Manzanas, variedad Royal gala, frescas	228	1.821	204	-	2.253
76020000	Desperdicios y desechos de aluminio	620	348	683	472	2.123
22042991	Los demás vinos tintos	439	411	262	885	1.996
68118200	Demás placas, paneles, tejas y simil., sin amianto	256	206	895	579	1.936
8112020	Frambuesas, s/cocer o cocid., cong., incl. c/azúc.	602	641	512	174	1.930
3049941	Trozos de salmones del pacífico, congelados	811	467	320	307	1.904
8105000	Kiwis frescos	-	1.546	227	-	1.773
8081090	Las demás variedades de manzanas, frescas	-	1.433	223	-	1.656
31059090	Demás abonos miner/químicos c/2 ó 3 de los fertil.	1.626	-	-	-	1.626
44123910	Las demás maderas contrachapadas, de coníferas	439	261	350	455	1.505
22042992	Los demás vinos blancos	411	279	351	277	1.317
74040019	Demás desperdicios y desechos de cobre refinado	758	293	129	49	1.229
16051021	Centolla d/norte conser. e/recip. hermét. cerrados	562	-	327	244	1.133
16051022	Centolla conser. en recipien. herméticos cerrados	23	-	212	895	1.130
28276020	Yoduro de potasio	1.059	-	-	-	1.059
7031010	Cebollas frescas o refrigeradas	403	649	-	-	1.052
11082000	Inulina	-	647	389	-	1.037
8061050	Uvas, variedad Crimson seedlees, frescas	100	818	1	-	918
26201900	Las d/escoria/residuos contengan cinc, ex.sideru.	859	-	-	44	903
8133000	Manzanas secas	183	186	144	381	894
39131090	Los d/ácidos algínicos, sus sales y sus ésteres	46	120	240	425	831
20079990	Las demás confitu/jaleas. de frut. cocción c/azúc.	190	132	373	115	811
31059010	Nitrato sódico potásico (salitre)	171	160	443	-	774
SUBTOTAL		204.609	155.578	180.320	198.164	738.670
Otros Productos		5.523	6.317	3.520	4.629	19.989
TOTAL PAÍS		210.132	161.894	183.840	202.793	758.660

Se incluyen los principales productos que hayan igualado o superado US\$750.000 en el año 2007.

PRINCIPALES PRODUCTOS IMPORTADOS DESDE BÉLGICA

(Miles de US\$ cif)

CÓDIGO	DESCRIPCIÓN	2007				Año
		I trim.	II trim.	III trim.	IV trim.	
27101940	Aceites combust. destilados (gas oil, diésel oil)	-	-	29.403	-	29.403
87032391	Automóviles turismo, 3000>=cilin>1500cc	2.565	2.855	2.976	2.743	11.139
30022000	Vacunas para la medicina humana	843	2.046	3.073	88	6.049

PRINCIPALES PRODUCTOS IMPORTADOS DESDE BÉLGICA

(Miles de US\$ cif)

(Continuación)

CÓDIGO	DESCRIPCIÓN	2007				Año
		I trim.	II trim.	III trim.	IV trim.	
84148090	Las demás bombas y compresores de aire	1.494	1.490	1.313	1.197	5.495
84295210	Excavadoras	676	3.198	1.256	-	5.131
39074000	Policarbonatos	128	781	1.562	2.207	4.677
57024210	Los d/aterciopelados, confección de polipropileno	466	1.266	937	1.917	4.587
84158200	Demás acondicionadores aire c/eq. enfriamiento	3.882	-	-	-	3.882
20041000	Patatas prep/conser. ex. en vinagre o ác.acético	404	261	715	2.458	3.838
30049010	Los d/medic. p/uso humano, vta. al por menor	1.111	1.104	902	691	3.808
39012000	Polietileno de densidad >= a 0,94	1.167	1.421	361	401	3.351
84179000	Partes de hornos industriales o de laboratorio	1.573	1.295	265	1	3.135
28301029	Los demás sulfuros de sodio ácido (sulfhidrato)	288	-	802	1.887	2.978
84639010	Máq. p/fabricar envases, no por arranque de mat.	-	-	1.352	1.493	2.845
87033291	Automóviles de turismo, diesel, 2000>=cilin>1500cc	802	593	317	923	2.635
84144090	D/compresor aire en chasis remolcables c/ruedas	659	746	479	553	2.437
84149090	Las demás partes de bombas y compresores de aire	480	558	711	675	2.424
11082000	Inulina	2.275	20	13	-	2.308
18062000	Las demás preparaciones cacao, barra, peso> 2 kg	429	221	593	870	2.114
84261900	Demás puentes rodantes , pórticos, puentes grúas	-	-	2.057	-	2.057
85021290	D/Grup. electróg. motor p/compres. 375>=pot>225kVA	327	965	385	266	1.944
54077300	Los d/tej. c/filam. sintét>85%pes, hilad/dif/color	394	681	598	250	1.922
21069090	La demás prep. alimenticias no exp. en otra parte	422	539	590	296	1.847
84261100	Puentes (inc. vigas) rodantes, sobre soporte fijo	-	-	1.844	-	1.844
57033011	Alfombras c/mechón insert., confecc.de polipropileno	438	434	310	629	1.811
28470000	Peróxido de hidrógeno, incl. solidificado con urea	116	214	676	706	1.712
38089119	Los demás insecticidas	404	345	633	294	1.676
84139100	Partes de bombas para líquidos	404	147	705	412	1.668
84198990	D/aparatos y dispositivos p/oje. camb. temperatura	1.456	103	49	32	1.640
39169000	De los demás plásticos	315	418	332	440	1.505
72107000	Pdts hie., lamin. an>600mm, pintad/revest. plást.	295	815	137	203	1.451
85371090	Los demás soportes para una tensión <=1000 voltios	37	60	1.306	22	1.425
85444999	Los d/conduct. eléct., c/tensión<=80v	1	1.312	6	0	1.320
39023000	Polímero d/propileno, forma prima., copolímeros	444	190	44	630	1.307
84137000	Las demás bombas centrífugas	1.109	83	4	73	1.269
39094000	Resinas fenólicas	341	239	369	292	1.241
29215100	O-, m y p- fenilendiamina, diaminotoluenos, deriv.	351	443	351	88	1.232
26139010	Concentrados sin tostar de molibdeno	-	1.203	0	-	1.203
29304000	Metionina	171	456	342	228	1.197
27101963	Aceites lubricantes terminados	341	235	171	422	1.169
73045900	Demás tubos sec.circular, demás aceros aleados	161	700	238	57	1.156
38089329	Los demás herbicidas s/acondic.p/vta.al por menor	366	209	259	209	1.042
84224000	Demás máq.y apar. p/empaquetar o env. mercaderías	654	-	-	378	1.032
37011000	Placas y películas planas, para rayos X	408	167	207	241	1.023
72192200	Pdts lamin.ace.inox, ancho>=600mm, 4.75<=esp<10mm	3	432	337	243	1.014
39100090	Las demás siliconas en formas primarias	280	204	261	255	1.000
70051000	Vidrio s/armar c/capa absorbente	159	365	313	149	986
37013000	Las demás placas y pelíc. planas c/un lado> 255mm	196	172	418	177	962
28092010	Ácido ortofosfórico o fosfórico	-	170	463	312	945
84799000	Partes de máq. y ap. mecánicos con función propia	65	809	3	51	929
SUBTOTAL		28.902	29.967	60.439	25.456	144.764
Otros Productos		17.449	18.831	16.759	19.393	72.433
TOTAL PAÍS		46.352	48.797	77.198	44.850	217.197

Se incluyen los principales productos que hayan igualado o superado US\$925.000 en el año 2007.

PRINCIPALES PRODUCTOS EXPORTADOS A BULGARIA

(Miles de US\$ fob)

CÓDIGO	DESCRIPCIÓN	2007				Año
		I trim.	II trim.	III trim.	IV trim.	
26030000	Minerales de cobre y sus concentrados	53.131	71.863	138.792	164.323	428.109
74010000	Matas de cobre; cobre de cementación (precipitado)	-	-	25.926	27.621	53.547
3049941	Trozos de salmones del pacífico, congelados	617	123	-	-	740
51052910	Las demás, tops de lana peinada	-	-	149	412	560
22042991	Los demás vinos tintos	-	164	54	-	218
22042992	Los demás vinos blancos	-	-	198	-	198
3037999	Los demás pescados, congelados, ex. híg/hue/lech.	29	-	109	36	174
3032120	Truchas, descab. evisc., congel., ex. híg/huevas	-	8	63	26	98
3032210	Salmones del atlántico y danubio, ent., cong.	-	4	72	-	76
3037993	Merluza de cola, entera, congelada	-	74	-	-	74
73045900	Demás tubos sec.circular, demás aceros aleados	-	-	52	-	52
12119042	Cascarilla de mosqueta, fresca o seca	51	-	-	-	51
22042122	Vino merlot, capacidad<=2 l	-	3	40	4	46
22042112	Vino chardonnay, capacidad<=2 l	-	16	19	5	40
22042111	Vino sauvignon blanc, capacidad<=2 l	-	16	19	5	40
22042121	Vino cabernet sauvignon, capacidad<=2 l	-	13	16	7	37
21069090	La demás prep. alimenticias no exp. en otra parte	24	11	-	-	34
3037411	Scomber japonicus peruanus, enteros, congelados	16	18	-	-	34
84314320	Partes unidad perforac/sondeo de subpart 8430.41	-	-	20	-	20
16041912	Jurel c/salsa de tomates, entero/trozos ex. picado	-	-	-	20	20
22042124	Vino carmenere, capacidad<=2 l	-	6	6	6	18
22042125	Vino syrah, capacidad<=2 l	-	7	4	3	15
18069020	Chocolates sin relleno, e/forma distint. de bloque	-	13	-	-	13
SUBTOTAL		53.867	72.339	165.538	192.469	484.214
Otros Productos		7	28	21	9	66
TOTAL PAÍS		53.875	72.367	165.559	192.478	484.280

Se incluyen los principales productos que hayan igualado o superado US\$10.000 en el año 2007.

PRINCIPALES PRODUCTOS IMPORTADOS DESDE BULGARIA

(Miles de US\$ cif)

CÓDIGO	DESCRIPCIÓN	2007				Año
		I trim.	II trim.	III trim.	IV trim.	
31031030	Superfosfatos triples	-	-	12.428	-	12.428
28070000	Ácido sulfúrico; oleum	1.700	-	-	2.377	4.077
31031090	Los demás superfosfatos	-	-	1.282	1	1.283
84749090	D/partes máq. p/trabj. tierra, piedra o mineral	-	-	642	-	642
85389090	Demás partes de los aparatos pdas. 85.35 a 85.37	262	0	19	2	283
29419090	Los demás antibióticos	64	-	-	22	86
28362010	Ceniza de soda liviana	-	10	10	45	65
84248110	Sist. riego para la agricultura u horticultura	-	62	-	-	62
30049020	Los d/medic. p/uso veterinario, vta. al por menor	-	-	-	60	60
37013000	Las demás placas y pelíc. planas c/un lado> 255mm	18	28	-	-	46
83099020	Tapas roscadas, de metales comunes	44	-	-	-	44
12119090	Las demás plantas, semi/frutos, fr/sec., ut/medic.	-	-	41	-	41
85423900	Los demás circuitos electrónicos integrados	9	7	5	18	38
38089299	Los demás fungicidas	-	-	-	36	36
90189080	Los demás inst/aparatos med/cirug/odontologicos	1	2	-	22	26
39199090	Los demás, placas, láminas, hojas, cintas, tiras	-	-	-	25	25
40093100	Reforz. o comb. solo c/mat. text., s/accesorios	-	-	-	23	23
38220000	Reactivos de diagnóst/laborat.y reactivos prep.	-	-	21	-	21
90319000	Partes y acces. inst/aparat. med/cont. no exp.cap.	9	3	0	7	19
35079090	Las demás enzimas y preparaciones enzimáticas	-	-	-	19	19

PRINCIPALES PRODUCTOS IMPORTADOS DESDE BULGARIA

(Miles de US\$ cif)

(Continuación)

CÓDIGO	DESCRIPCIÓN	2007				Año
		I trim.	II trim.	III trim.	IV trim.	
84433213	Impr. por transf. térmica c/con. máq. proces. dato	-	16	1	-	17
84122900	Los demás motores hidráulicos	3	-	5	9	16
84248900	D/aparatos mecánicos p/proyectar, líq.o polvo	-	-	-	12	12
29302090	Los demás tiocarbamatos y ditiocarbamatos	-	6	6	-	11
39269090	Las demás manufacturas de plástico	1	-	2	8	11
SUBTOTAL		2.111	134	14.461	2.686	19.392
Otros Productos		54	20	25	48	148
TOTAL PAÍS		2.165	155	14.486	2.734	19.540

Se incluyen los principales productos que hayan igualado o superado US\$10.000 en el año 2007.

PRINCIPALES PRODUCTOS EXPORTADOS A CHIPRE

(Miles de US\$ fob)

CÓDIGO	DESCRIPCIÓN	2007				Año
		I trim.	II trim.	III trim.	IV trim.	
8105000	Kiwis frescos	-	207	-	-	207
8081020	Manzanas, variedad Royal gala, frescas	31	84	63	-	177
22089090	Los demás licores y bebidas espirituosas	43	-	126	-	169
3042942	Filetes de salmones del atlántico y danubio, cong.	85	82	-	-	167
8061030	Uvas, variedad Red globe, frescas	75	79	-	-	154
8094010	Ciruelas frescas	121	-	-	-	121
8061070	Uvas, variedad Sagraone, frescas	107	-	-	-	107
8081060	Manzanas, variedad Granny smith, frescas	-	87	17	-	104
22042121	Vino cabernet sauvignon, capacidad<=2 l	23	23	12	33	92
22042122	Vino merlot, capacidad<=2 l	20	11	19	18	69
8081010	Manzanas, variedad Richared delicious, frescas	-	39	13	-	52
22042111	Vino sauvignon blanc, capacidad<=2 l	17	3	15	16	50
16041911	Jurel al natural, ente. o en trozos, ex. picado	25	-	-	25	50
8082011	Peras, variedad Packham's triumph, frescas	25	16	-	-	41
22042112	Vino chardonnay, capacidad<=2 l	16	5	5	11	38
8081070	Manzanas, variedad Red chief, frescas	-	37	-	-	37
33049910	Cremas para el cuidado de la piel	2	7	14	9	32
8061010	Uvas, variedad Thompson seedless, frescas	30	-	-	-	30
8081090	Las demás variedades de manzanas, frescas	-	26	-	-	26
8062010	Uvas secas, incluidas las pasas, morenas	-	-	-	26	26
22042125	Vino syrah, capacidad<=2 l	7	2	10	2	21
83025000	Colgadores, perchas, soportes y artículo similares	16	-	-	-	16
22042124	Vino carmenere, capacidad<=2 l	2	3	2	7	15
22042190	Los demás vinos capacidad<=2 l	10	-	-	5	14
8082014	Peras, variedad Abate, frescas	12	-	-	-	12
22042126	Vino pinot noir, capacidad<=2 l	5	0	-	5	10
8081030	Manzanas, variedad Red starking, frescas	-	6	4	-	10
SUBTOTAL		672	717	300	158	1.847
Otros Productos		9	7	3	11	30
TOTAL PAÍS		681	724	303	169	1.877

Se incluyen los principales productos que hayan igualado o superado US\$10.000 en el año 2007.

PRINCIPALES PRODUCTOS IMPORTADOS DESDE CHIPRE

(Miles de US\$ cif)

CÓDIGO	DESCRIPCIÓN	2007				Año
		I trim.	II trim.	III trim.	IV trim.	
84249000	Partes apa. mecán. p/proyectar mat. líq. e/polvo	-	-	37	0	38
38249041	Las d/preparac. p/extracción metales aplic.miner	22	-	-	-	22
84242000	Pistolas aerográficas y aparatos similares	-	-	-	19	19
38130090	Las demás preparaciones y cargas para extintores	17	-	-	-	17
	SUBTOTAL	39	-	37	19	96
	Otros Productos	0	1	-	2	4
	TOTAL PAÍS	40	1	37	21	100

Se incluyen los principales productos que hayan igualado o superado US\$10.000 en el año 2007.

PRINCIPALES PRODUCTOS EXPORTADOS A DINAMARCA

(Miles de US\$ fob)

CÓDIGO	DESCRIPCIÓN	2007				Año
		I trim.	II trim.	III trim.	IV trim.	
22042121	Vino cabernet sauvignon, capacidad<=2 l	2.888	3.534	4.069	4.829	15.319
44123910	Las demás maderas contrachapadas, de coníferas	6.154	3.832	1.467	1.716	13.170
22042991	Los demás vinos tintos	2.117	2.849	3.159	2.362	10.487
23012012	Harina de pesc., cont. protéin>= 66%, no alim/hum.	4.240	2.443	1.662	1.311	9.655
3042942	Filetes de salmones del atlántico y danubio, cong.	2.333	1.342	2.672	2.895	9.242
13023910	Carraghenina	1.558	2.350	2.342	1.365	7.615
22042122	Vino merlot, capacidad<=2 l	1.303	1.310	1.493	1.863	5.969
22042112	Vino chardonnay, capacidad<=2 l	1.055	1.492	1.655	1.463	5.665
13023100	Agar-agar	1.282	1.546	1.041	948	4.817
23012011	Harina de pesc., cont. protéin< 66%, no alim/hum.	-	-	2.359	1.363	3.722
22042124	Vino carmenere, capacidad<=2 l	754	1.048	502	1.337	3.641
22042127	Vino tinto mezclas, capacidad<=2 l	541	771	631	1.128	3.070
3032120	Truchas, descab. evisc., congel., ex. híg/huevas	76	988	590	1.185	2.839
22042992	Los demás vinos blancos	637	1.159	716	217	2.729
3049943	Trozos de salmones del atlántico y danubio, cong.	278	-	395	1.638	2.310
22042111	Vino sauvignon blanc, capacidad<=2 l	332	520	746	666	2.263
12122090	Las demás algas, fr/sec., util. ppal. alim/hum.	536	572	337	61	1.506
22042125	Vino syrah, capacidad<=2 l	406	338	269	416	1.429
12093000	Semillas de plantas herbáceas, para siembra	587	140	559	-	1.286
74199911	D/cospeles aleaciones de base de cobre/alum/niquel	-	342	627	-	969
3049944	Las d/carnes de salmones d/atlán. y danubio, cong.	66	242	343	273	924
8062010	Uvas secas, incluidas las pasas, morenas	-	189	315	417	921
22042130	Los d/vinos c/denomin. de origen capacidad<=2 l	211	495	108	88	902
74199919	Los demás cospeles de cobre	-	127	745	-	872
8132000	Círuelas secas	92	165	283	314	854
35040090	Las demás peptonas y materias protéinicas y deriv.	191	257	325	66	839
8081020	Manzanas, variedad Royal gala, frescas	160	224	411	-	795
16059070	Cholgas y choros(itos) preparados o conservados	50	325	318	91	783
3042950	Filetes de truchas, congelados	-	538	-	238	777
22043019	Los demás mostos de uva, tintos	8	38	643	-	688
23012013	Harina de pesc, cont. protéin> 68%, no alim/hum.	-	-	-	672	672
22042129	Lo d/vino tinto c/denomin. de orige capacidad<=2 l	154	99	216	202	671
22042190	Los demás vinos capacidad<=2 l	476	12	68	16	571
8082011	Peras, variedad Packham's triumph, frescas	72	387	101	-	561
84818010	D/art. grifería y órganos simil., p/uso doméstico	-	259	148	146	554
8134020	Mosqueta seca	-	538	-	13	551
22042126	Vino pinot noir, capacidad<=2 l	121	179	72	161	532
3031920	Los d/salmones del pacif., descab. evisc., cong.	516	-	-	-	516
44119320	Los d/table, 0,8>=densidad>0.5g/cm3, c/trab.mec	-	-	501	-	501
22043029	Los demás mostos de uva, blancos	-	40	437	-	477
8044010	Paltas, variedad Hass, frescas o secas	308	-	-	124	432

PRINCIPALES PRODUCTOS EXPORTADOS A DINAMARCA

(Miles de US\$ fob)

(Continuación)

CÓDIGO	DESCRIPCIÓN	2007				Año
		I trim.	II trim.	III trim.	IV trim.	
22042999	Los demás vinos	87	286	56	-	429
22042113	Vino blanco mezclas, capacidad<=2 l	34	127	79	93	333
8112010	Moras, s/cocer o cocidas, cong., incl. c/azúc.	126	129	67	-	322
8081090	Las demás variedades de manzanas, frescas	-	227	89	-	316
12122050	Luga luga (alga), fr/sec, util. ppal. alim/humana	48	46	115	70	280
8081060	Manzanas, variedad Granny smith, frescas	-	47	229	-	276
22042119	Los d/vinos blancos c/deneno. de orig. cap<=2 l	42	63	49	118	271
16052014	Camarón naílon conservado congelado	94	30	-	102	225
8094010	Ciruelas frescas	200	16	8	-	223
SUBTOTAL		30.131	31.660	33.015	29.966	124.772
Otros Productos		619	1.122	911	1.005	3.657
TOTAL PAÍS		30.749	32.782	33.926	30.971	128.429

Se incluyen los principales productos que hayan igualado o superado US\$220.000 en el año 2007.

PRINCIPALES PRODUCTOS IMPORTADOS DESDE DINAMARCA

(Miles de US\$ cif)

CÓDIGO	DESCRIPCIÓN	2007				Año
		I trim.	II trim.	III trim.	IV trim.	
84389000	Partes de máq. p/prep. indust. alimentos/bebidas	622	2.545	930	1.779	5.877
30049010	Los d/medic. p/uso humano, vta. al por menor	2.284	365	2.094	434	5.177
84798990	Las d/máq. y aparatos mecánicos con función propia	719	1.173	485	1.670	4.046
84388090	D/máq. p/prep. industrial de alim/bebidas	2.293	1.505	78	161	4.037
84051000	Generadores de gas pobre o de gas de agua	-	-	3.974	-	3.974
84388010	D/máq. y ap. prep. pescados, crustáceos y molúscos	1.129	617	1.087	816	3.649
84193900	Los demás secadores	918	2.309	-	-	3.227
84283900	Los demás aparatos elevadores o transportadores	1.435	1.145	181	94	2.856
84224000	Demás máq. y apar. p/empaquetar o env. mercaderías	1.229	615	294	716	2.854
90214000	Audifonos, c/exclusión de las partes y accesorios	280	637	818	933	2.668
85371090	Los demás soportes para una tensión <=1000 voltios	1.058	1.057	92	452	2.659
84211900	Las demás centrifugadoras	1.549	386	367	242	2.545
30043110	Medic. c/insulina, s/antibiót., uso huma., al det.	606	753	386	760	2.505
85030090	D/partes identif. destinadas máq. part. 85.01-.02	2	2.133	319	24	2.478
84198990	D/aparatos y dispositivos p/ope. camb. temperatura	602	1.616	-	128	2.347
84232000	Basculas de pesada continua sobre transportador	525	1.252	136	302	2.215
35079090	Las demás enzimas y preparaciones enzimáticas	1.023	219	282	582	2.106
32041910	Beta-caroteno y otras mat. colorantes carotenoides	-	-	-	2.059	2.059
38249099	Los d/pdts. químicos o prep. para la ind. química	548	566	368	320	1.802
84137000	Las demás bombas centrifugas	528	349	406	483	1.766
5119990	Los d/prods. orig. animal, no alim/hum., n.e.p.	768	966	-	-	1.734
19053100	Galletas dulces (con adición de edulcorantes)	216	379	383	693	1.671
84195000	Intercambiadores de calor	303	1.264	60	39	1.666
84198910	Autoclaves	-	-	-	1.627	1.627
95030090	Los d/ juguetes, triciclo/patines, simil. c/ruedas	192	387	713	326	1.619
5119112	Huevas y lechas de truchas, p/reproducción	1.222	270	35	85	1.612
84313910	Partes p/máq. elevad/transportador acción continua	421	294	234	628	1.577
85044000	Convertidores estáticos	303	407	346	504	1.561
30029090	Sangre humana, animal, toxinas, cultivos de micr.	313	358	379	504	1.554
15162000	Grasas y aceites, vegetales y sus fracciones	33	132	850	527	1.543
84818099	D/art. grifería/órganos simil., p/otros usos	343	391	435	350	1.519
84798200	Máq. p/mezclar, pulverizar, cribar, emulsionar	693	473	263	75	1.504
84289000	Las demás máq. y aparatos de elevación	-	1.186	219	-	1.405
84378000	D/máq. p/molienda o tratamientos cereal/hortícola	511	220	287	344	1.362
84799000	Partes de máq. y ap. mecánicos con función propia	293	183	288	590	1.353
84382000	Máq. p/confitería, elab. cacao o fab. chocolate	22	-	1.241	-	1.263
84834011	Engranajes	34	1.014	62	19	1.129

PRINCIPALES PRODUCTOS IMPORTADOS DESDE DINAMARCA

(Miles de US\$ cif)

(Continuación)

CÓDIGO	DESCRIPCIÓN	2007				Año
		I trim.	II trim.	III trim.	IV trim.	
44181000	Ventanas, puertas vidriera y sus marcos, de madera	245	414	167	297	1.123
84369900	D/partes de máq. p/agricultura, horticultura. etc.	380	115	399	217	1.111
84212199	Los demás filtros depuradores de agua	135	451	152	363	1.101
76169999	Las demás manufacturas de aluminio	139	191	450	265	1.045
48192010	Cajas plegables de cartón sin corrugar	378	273	304	87	1.042
90261090	Los demás inst/apar. medida/control caudal/nivel	181	210	298	326	1.014
84431600	Máquinas y aparatos p/imprimir, flexográficos	-	-	-	994	994
84819000	Partes art. grifería/órganos simil. p/tuberías, cubas	227	362	169	228	985
84385000	Máquinas y aparatos para la preparación de carne	-	283	263	438	984
94035090	Demás muebles madera tipo utilizado en dormitorios	345	222	114	298	979
94036090	Los demás muebles de madera	206	230	219	245	901
SUBTOTAL		25.255	29.919	20.626	22.027	97.826
Otros Productos		12.816	15.440	14.309	15.774	58.338
TOTAL PAÍS		38.071	45.358	34.934	37.802	156.165

Se incluyen los principales productos que hayan igualado o superado US\$900.000 en el año 2007.

PRINCIPALES PRODUCTOS EXPORTADOS A ESLOVAQUIA

(Miles de US\$ fob)

CÓDIGO	DESCRIPCIÓN	2007				Año
		I trim.	II trim.	III trim.	IV trim.	
90289000	Partes/acces. contador gas/líq/elect. incl.calib.	13	27	12	19	72
22042121	Vino cabernet sauvignon, capacidad<=2 l	2	15	10	6	33
22042112	Vino chardonnay, capacidad<=2 l	7	2	8	5	22
22042111	Vino sauvignon blanc, capacidad<=2 l	4	-	9	4	18
22042122	Vino merlot, capacidad<=2 l	4	-	7	3	14
22042119	Los d/vinos blancos c/deneno. de orig. cap<=2 l	0	4	7	2	13
22042124	Vino carmenere, capacidad<=2 l	-	10	0	1	11
22042127	Vino tinto mezclas, capacidad<=2 l	2	2	2	3	10
SUBTOTAL		33	61	56	44	193
Otros Productos		8	6	4	1	20
TOTAL PAÍS		41	67	60	45	212

Se incluyen los principales productos que hayan igualado o superado US\$10.000 en el año 2007.

PRINCIPALES PRODUCTOS IMPORTADOS DESDE ESLOVAQUIA

(Miles de US\$ cif)

CÓDIGO	DESCRIPCIÓN	2007				Año
		I trim.	II trim.	III trim.	IV trim.	
87032491	Automóvil turismo, mot.pistón cilin>3000cc, chispa	699	1.325	316	817	3.158
87033390	D/veh. diesel, motor pistón, cilin>2500cc	479	836	283	897	2.496
40112000	Neumáticos nuevos de caucho p/autobuses o camiones	159	255	760	433	1.606
48051100	Papel semiquímico para acanalar	1.013	-	-	-	1.013
84143010	Compresores uso equ. frigoríficos, potencia<=0.4kw	104	362	233	200	900
29042020	Trinitrotolueno (tnt)	686	-	-	-	686
48115900	Los demás, papel y cartón, revestidos de plástico	86	179	156	58	479
40111000	Neumáticos nuevos de caucho p/automóvil d/turismo	17	50	117	222	406
84823000	Rodamientos de rodillos en forma de tonel	-	180	96	100	376
87032391	Automóviles turismo, 3000>=cilin>1500cc	-	50	51	263	363

PRINCIPALES PRODUCTOS IMPORTADOS DESDE ESLOVAQUIA

(Miles de US\$ cif)

(Continuación)

CÓDIGO	DESCRIPCIÓN	2007				Año
		I trim.	II trim.	III trim.	IV trim.	
84143090	Compresores uso equ. frigoríficos, potencia>0.4kw	25	192	-	6	223
84269900	Demás máq. y apar. de descarga o manipulación	196	-	-	-	196
84821090	Los demás rodamientos de bolas	106	5	-	1	112
56081911	Las demás redes de mallas anudadas, de nailon	-	-	102	-	102
94051090	D/lámparas/aparatos eléct. alumbrado, colgar/fijar	0	1	96	-	97
30042010	Medic. c/otros antibióticos uso humano, al detalle	-	89	-	-	89
84822010	Rodamientos de rodillos cónicos de una sola fila	-	-	-	72	72
85072000	Los demás acumuladores de plomo.	71	-	-	-	71
38244000	Aditivos preparados p/cemento, morteros u hormigón	3	32	33	-	67
84135000	Las demás bombas volumétricas alternativas	7	25	-	34	66
39269090	Las demás manufacturas de plástico	-	62	0	-	62
90289000	Partes/acces. contador gas/liq/elect. incl.calib.	-	-	20	36	56
90105000	Los d/aparatos y material lab. fotog/cinematográ.	38	-	12	-	50
84581910	Demás tornos horizontales, paralelos universales	-	44	-	-	44
30041010	Medic. c/penicilina o estreptomycin, uso humano	-	-	41	-	41
90282010	Contadores de agua	6	-	18	9	33
90183910	Catéteres	-	32	-	-	32
29333300	Alfentanilo, anileridina, bezitramida, bromazepam	-	4	26	-	30
48043900	Los d/papeles-cartón kraft, peso<= 150g/m2	30	-	-	-	30
84821010	Rodamientos de bolas radiales	6	10	4	6	26
95061200	Fijadores de esquí de nieve	-	24	-	-	24
84223090	Demás máq.y apar. llenar, botell. o gasear	-	-	24	-	24
29391190	Los demás concent. de paja adormidera; sales	21	-	-	-	21
SUBTOTAL		3.752	3.756	2.389	3.153	13.051
Otros Productos		96	89	87	105	378
TOTAL PAÍS		3.849	3.845	2.477	3.258	13.429

Se incluyen los principales productos que hayan igualado o superado US\$20.000 en el año 2007.

PRINCIPALES PRODUCTOS EXPORTADOS A ESLOVENIA

(Miles de US\$ fob)

CÓDIGO	DESCRIPCIÓN	2007				Año
		I trim.	II trim.	III trim.	IV trim.	
38089299	Los demás fungicidas	815	591	-	-	1.406
12119042	Cascarilla de mosqueta, fresca o seca	148	74	-	77	300
8132000	Ciruelas secas	-	55	-	208	264
22042991	Los demás vinos tintos	-	49	22	53	124
22042121	Vino cabernet sauvignon, capacidad<=2 l	-	46	37	37	120
3038090	Los demás híg., huevas y lechas de pescados, cong.	-	-	-	115	115
8062010	Uvas secas, incluidas las pasas, morenas	-	-	-	81	81
3027000	Hígados, huevas y lechas de pescado fresco o refr.	-	-	-	22	22
22042112	Vino chardonnay, capacidad<=2 l	-	9	2	7	18
22042122	Vino merlot, capacidad<=2 l	-	14	-	2	16
22042124	Vino carmenere, capacidad<=2 l	-	6	-	4	11
SUBTOTAL		963	845	60	607	2.475
Otros Productos		7	-	-	4	11
TOTAL PAÍS		970	845	60	610	2.486

Se incluyen los principales productos que hayan igualado o superado US\$10.000 en el año 2007.

PRINCIPALES PRODUCTOS IMPORTADOS DESDE ESLOVENIA

(Miles de US\$ cif)

CÓDIGO	DESCRIPCIÓN	2007				Año
		I trim.	II trim.	III trim.	IV trim.	
30041010	Medic. c/penicilina o estreptomicina, uso humano	301	165	11	351	828
84512100	Máquinas de secar, de capacidad<=10 kg	97	165	150	-	412
40081120	Placas/hojas/tiras de caucho celular, c/otras mat.	71	113	13	201	398
56081911	Las demás redes de mallas anudadas, de nailon	96	110	117	-	323
84143090	Compresores uso equ. frigoríficos, potencia>0.4kw	191	99	-	-	290
85103000	Aparatos de depilar, c/motor eléctrico incorporado	84	35	59	44	223
82082000	Cuchillas y hojas p/máquinas, p/trabajar madera	44	47	17	39	147
85081120	Aspirado. pol/liq. eléct. pot<=1500w, bolsa<=20lt.	33	40	18	44	136
84501131	Máq. lavar ropa aut. carga frontal, 7.5=>cap>5kg	-	122	11	-	133
84484900	Demás part/acces. telares, auxiliar	-	128	-	-	128
85365012	Interruptores arrancadores de motor	59	17	8	39	123
72284000	Las demás barras de aceros aleados, forjadas	-	-	-	115	115
72283000	Demás barras aceros aleados laminado caliente	88	-	-	-	88
95061100	Esquí para nieve	-	86	-	-	86
61151010	Calzas, panty-medias y leotardos, de algodón	-	35	-	35	69
84501139	Demás máq. lavar ropa aut., c/carga frontal p<10kg	33	33	-	-	66
85163300	Aparatos para secar las manos, electrotérmicos	43	16	-	4	63
85111000	Bujía p/encendido, motor encend. chispa/compresión	20	-	26	14	61
39211900	Productos celulares, de los demás plásticos	-	16	22	22	60
84669200	Partes y acces. destinados a máquinas part. 84.65	53	-	-	5	59
61159690	Los demás calcetines y art. calcetería fib.sintét.	-	58	-	-	58
61159630	Los demás calcetines y art. calcetería, poliéster	-	9	48	-	57
83099020	Tapas roscadas, de metales comunes	-	-	-	53	53
84269900	Demás máq. y apar. de descarga o manipulación	-	-	-	51	51
84253990	Demás tornos y cabrestantes, ex. c/motor eléctrico	-	-	51	-	51
28230000	Óxidos de titanio	47	-	-	-	47
64021210	Calzado esquí, suela/parte sup. de caucho/plástico	-	44	-	-	44
68042210	Demás muelas obt. por aglomerado c/resinas sintét.	-	41	-	-	41
85098000	Demás apar. electrom. c/motor eléct. uso domést.	15	9	10	5	39
61159590	Demás calcet. y art. calcet. algod., los demás	-	15	21	-	35
40082120	Placas/hojas de caucho no celular, c/otra materias	4	5	1	23	33
85094019	D/trituradora/mozcladora alim. motor elect.uso domést.	11	10	4	7	32
84137000	Las demás bombas centrífugas	-	-	8	22	30
68042290	Demás muelas, obt de abrasivos aglom. o cerámico	23	-	-	7	30
84659990	D/máq. p/trabajar madera/corcho/hueso	-	-	28	-	28
85167900	Demás aparatos electrotérmicos de uso doméstico	1	19	6	-	27
40101200	Correas transportadoras, reforz. solo c/mat. text.	-	23	-	-	23
85161010	Calentadores eléctricos de agua	7	4	11	-	23
85167100	Aparatos para la preparación de café o té	4	4	14	2	23
38244000	Aditivos preparados p/cemento, morteros u hormigón	-	22	-	-	22
90303300	Los demás instrumentos sin dispositivo registrador	-	-	11	10	22
85081110	Aspiradora polvo eléct. pot<=1500w, bolsa<=20lt.	21	-	-	-	21
84182190	Demás refrigeradores domésticos, de compresión	-	21	-	-	21
SUBTOTAL		1.348	1.509	663	1.095	4.615
Otros Productos		109	66	103	95	373
TOTAL PAÍS		1.457	1.575	766	1.190	4.988

Se incluyen los principales productos que hayan igualado o superado US\$20.000 en el año 2007.

PRINCIPALES PRODUCTOS EXPORTADOS A ESPAÑA

(Miles de US\$ fob)

CÓDIGO	DESCRIPCIÓN	2007				Año
		I trim.	II trim.	III trim.	IV trim.	
26030000	Minerales de cobre y sus concentrados	82.974	34.008	76.794	60.110	253.886
74031100	Cátodos y secciones de cátodo, de cobre refinado	51.790	77.359	55.904	63.402	248.456
74031900	Los demás cobres refinados	19.525	23.744	17.744	20.403	81.416

PRINCIPALES PRODUCTOS EXPORTADOS A ESPAÑA

(Miles de US\$ fob)

(Continuación)

CÓDIGO	DESCRIPCIÓN	2007				Año
		I trim.	II trim.	III trim.	IV trim.	
47032100	Pasta quími. de made., semiblanq/blanq., conífera	13.455	14.544	11.254	17.261	56.515
26131010	Concentrados tostados de molibdeno	6.486	13.860	11.248	18.660	50.254
72027000	Herromolibdeno	10.707	10.480	13.930	12.386	47.502
3037822	Merluza del sur, descab. evisc., cong., ex. híg.	4.053	5.858	15.696	9.245	34.851
3026924	Merluza del sur, descab. evisc., fr/refr.	10.183	8.689	5.595	7.898	32.365
23012013	Harina de pesc. cont. proteína > 68%, no alim/hum.	8.992	5.518	9.317	8.355	32.182
62034210	Pant. de alg. mezclilla (denim) para hom. o niños	-	-	5.138	23.875	29.013
44071012	Madera simpl. aserrada, de coníferas, pino insigne	7.397	5.983	7.837	6.923	28.140
16059070	Cholgas y choros(itos) preparados o conservados	5.344	6.814	5.508	2.657	20.323
47032910	Pasta quími. de made., semiblanq/blanq., eucaliptus	5.352	4.124	2.649	5.620	17.745
8105000	Kiwis frescos	91	15.026	2.457	-	17.573
3026923	Merluza del sur, entera, fr/refr., ex. híg/hue.	4.875	3.759	2.668	5.460	16.761
62046210	Pantalones de algodón mezclilla p/mujer o niñas	-	-	-	16.295	16.295
28342110	Nitrato de potasio, con un cont. <= 98% en peso	5.154	107	8.320	418	13.999
16059092	Navajas de mar o huepo	5.237	3.487	2.746	1.392	12.862
16059020	Almejas preparadas o conservadas	1.965	1.899	3.414	5.339	12.617
44071013	Madera cepillada de coníferas, de pino insigne	3.234	3.042	3.753	2.226	12.255
8044010	Paltas, variedad Hass, frescas o secas	1.074	40	5.040	5.956	12.109
8061030	Uvas, variedad Red globe, frescas	3.875	6.986	105	-	10.966
8081020	Manzanas, variedad Royal gala, frescas	2.303	6.348	2.171	7	10.829
3037932	Congrio dorado, descab. evisc., congel., ex. híg.	4.610	1.315	742	2.627	9.294
16059091	Navajuelas	659	890	1.488	3.660	6.698
8132000	Ciruelas secas	98	1.985	2.854	1.235	6.172
16059030	Machas preparadas o conservadas	1.171	2.667	1.575	488	5.901
44081010	Hojas para chapado, de coníferas, e/pino insigne	1.580	1.592	1.177	1.388	5.737
8092000	Cerezas frescas	1.900	-	-	3.804	5.704
3075910	Pulpos, congelados	72	2.178	1.375	1.642	5.266
8094010	Ciruelas frescas	3.477	945	-	-	4.422
8023290	Las demás nueces de nogal, sin cáscara	28	828	2.302	903	4.061
8051000	Naranjas, frescas o secas	-	-	3.324	448	3.772
48109210	Los d/papeles y cartones, multicapas, cartulinas	776	996	1.059	930	3.760
31025000	Nitrato de sodio	610	-	529	2.440	3.579
3042942	Filetes de salmónes del atlántico y danubio, cong.	886	474	1.087	801	3.248
3037829	Las demás merluzas del sur, cong., ex. híg/hue.	1.216	426	804	725	3.171
8023100	Nueces de nogal, con cáscara	-	1.266	1.599	278	3.142
8081060	Manzanas, variedad Granny smith, frescas	76	2.594	384	17	3.071
13023910	Carragenina	704	547	1.105	597	2.953
2044290	Los demás cortes de ovino s/deshuesar, congel.	124	1.515	1.115	163	2.917
62034291	Pant. largos, de algodón, para hombres o niños	-	-	2.909	-	2.909
3049935	Las demás carnes de merluza del sur, congeladas	370	434	887	1.125	2.817
38089299	Los demás fungicidas	609	293	889	966	2.757
44071016	Tableros laminados de coníferas, pino insigne	404	293	773	1.208	2.677
16059099	Los demás molusc. e invertebra. acuá, prep/conser.	347	360	994	937	2.638
8081010	Manzanas, variedad Richard delicious, frescas	58	1.702	839	-	2.599
8081040	Manzanas, variedad Fuji, frescas	-	1.410	1.171	6	2.587
7031010	Cebollas frescas o refrigeradas	1.021	1.556	-	-	2.576
28342190	Nitrato de potasio, con un cont. > 98% en peso	1.037	96	972	468	2.573
8093010	Nectarines frescos	2.349	126	-	58	2.533
SUBTOTAL		278.245	278.163	301.241	320.802	1.178.451
Otros Productos		25.787	31.943	31.252	28.769	117.751
TOTAL PAÍS		304.032	310.107	332.492	349.571	1.296.201

Se incluyen los principales productos que hayan igualado o superado US\$2.500.000 en el año 2007.

PRINCIPALES PRODUCTOS IMPORTADOS DESDE ESPAÑA

(Miles de US\$ cif)

CÓDIGO	DESCRIPCIÓN	2007				Año
		I trim.	II trim.	III trim.	IV trim.	
40116910	Los d/neumát., p/volquetes auto./vehíc. p/minería	12.829	11.561	16.068	11.424	51.882
87042111	Furgones, mot.émb. 2000>=cap.carga>500kg	4.035	8.609	4.946	10.170	27.760
84179000	Partes de hornos industriales o de laboratorio	10.180	9.133	1.821	334	21.469
85444991	Los demás de cobre	3.652	5.910	5.931	5.712	21.205
87033291	Automóviles de turismo, diesel, 2000>=cilin>1500cc	4.024	3.504	2.391	3.633	13.552
84818099	D/art. grifería/órganos simil., p/otros usos	4.904	2.413	2.578	2.424	12.320
85030090	D/partes identif. destinadas máq. part. 85.01-.02	557	6.178	4.591	212	11.538
89040010	Remolcadores de alta mar	-	-	-	11.065	11.065
73089000	Demás const. y partes, fundición, hierro/acero	8.773	394	217	533	9.918
49019939	Los demás libros, folletos e impresos similares	1.820	2.654	2.850	2.552	9.877
73084000	Mat.andamiaje, fundición, hierro/acero	1.598	1.317	4.247	1.962	9.124
85371090	Los demás soportes para una tensión <=1000 voltios	444	123	7.329	1.127	9.024
33030000	Perfumes y aguas de tocador	2.441	2.026	2.159	1.366	7.992
30049010	Los d/medic. p/uso humano, vta. al por menor	1.292	1.982	2.040	1.734	7.047
30021010	Antisueros (sueros c/anticuerpos), p/uso humano	1.360	1.356	1.265	2.843	6.824
85235200	Tarjetas inteligentes para almacenar datos	1.149	3.589	626	1.405	6.770
84224000	Demás máq.y apar. p/empaquetar o env. mercaderías	4.381	1.111	704	550	6.746
87032391	Automóviles turismo, 3000>=cilin>1500cc	2.535	2.201	1.221	633	6.591
85013400	Motores eléctricos de potencia continua>375kw	30	6.223	-	1	6.253
84281091	Ascensores con cabina y contrapeso	1.643	1.108	1.589	1.708	6.047
84212199	Los demás filtros depuradores de agua	4.631	218	533	624	6.005
84195000	Intercambiadores de calor	2.018	1.796	1.827	339	5.980
84749090	D/partes máq. p/trabj. tierra, piedra o mineral	48	819	4.072	1.023	5.963
31026000	Sales dobles, mezc. Nitrato de calcio y amonio	-	4.802	183	-	4.985
76071100	Hojas delgadas aluminio, esp<=0.2mm, s/soporte	1.190	1.110	1.461	843	4.604
84262000	Grúas de torre	930	1.192	1.196	1.064	4.382
23099090	Las d/prep. del tipo útiliza para aliment animal	1.291	664	874	1.448	4.277
72193300	Pdtos.lamin. ace.inox, ancho>=600mm, 3>esp>=1mm	650	80	1.570	1.959	4.259
72193200	Pdtos.ace.inox, ancho>=600mm, 4.75=<esp<3mm	139	38	1.679	2.391	4.247
39171010	Tripas artificiales, de celulosa regenerada	1.136	993	1.014	1.051	4.195
84223090	Demás máq.y apar. llenar, botell. o gasear	379	337	1.329	1.859	3.904
84148090	Las demás bombas y compresores de aire	105	36	3.689	72	3.902
87042351	Chasis, camiones cap.máx>20ton, carga útil>2000kg	-	756	944	2.071	3.771
85301000	Aparatos para vías férreas o similares, eléctricos	479	48	3.122	39	3.689
29304000	Metionina	955	808	831	1.054	3.648
49019920	Los demás libros académicos, científicos técnicos	1.269	885	814	623	3.590
28353100	Trifosfato de sodio (tripolifosfato de sodio)	279	1.728	715	851	3.574
84283390	Los d/aparatos elevad. o transp. banda o correa	136	3.068	352	15	3.570
31059090	Demás abonos miner/químicos c/2 ó 3 de los fertil.	761	332	1.127	1.301	3.521
85072000	Los demás acumuladores de plomo.	755	587	884	1.292	3.518
85389090	Demás partes de los aparatos pdas. 85.35 a 85.37	45	3.230	135	40	3.451
84145900	Los demás ventiladores	834	902	710	905	3.351
38249050	Las d/demás goma base para fabricación goma de mascar	543	652	969	1.182	3.346
85041000	Balastos o reactancias p/lámparas o tubos descarga	845	617	622	993	3.077
49029090	Los d/diarios y publicaciones periódicas, impresos	831	881	648	656	3.016
45031000	Tapones, de corcho natural	335	709	385	1.570	3.000
84199000	Partes/aparatos y dispos. impliquen cambio tempe.	1.019	143	899	885	2.946
39173210	Los d/tubos, de polímeros de etileno	510	574	594	1.205	2.883
48119011	Papel coloreado	691	732	757	693	2.872
SUBTOTAL		90.454	100.130	96.510	89.436	376.530
Otros Productos		108.843	104.602	122.503	133.751	469.700
TOTAL PAÍS		199.297	204.732	219.014	223.187	846.230

Se incluyen los principales productos que hayan igualado o superado US\$2.850.000 en el año 2007.

PRINCIPALES PRODUCTOS EXPORTADOS A ESTONIA

(Miles de US\$ fob)

CÓDIGO	DESCRIPCIÓN	2007				Año
		I trim.	II trim.	III trim.	IV trim.	
22042121	Vino cabernet sauvignon, capacidad<=2 l	92	226	235	265	818
22042127	Vino tinto mezclas, capacidad<=2 l	52	146	122	228	548
22042112	Vino chardonnay, capacidad<=2 l	52	172	182	125	531
22042991	Los demás vinos tintos	115	272	96	13	496
22042122	Vino merlot, capacidad<=2 l	86	108	179	62	436
22042124	Vino carmenere, capacidad<=2 l	56	145	163	58	422
3032210	Salmones del atlántico y danubio, ent., cong.	-	-	59	338	397
22042111	Vino sauvignon blanc, capacidad<=2 l	35	105	138	81	358
8061010	Uvas, variedad Thompson seedless, frescas	191	97	-	-	288
22042992	Los demás vinos blancos	73	139	59	9	281
8061030	Uvas, variedad Red globe, frescas	99	144	-	-	243
3049963	Surimi de jurel, congelado	-	136	99	-	235
22042119	Los d/vinos blancos c/deneno. de orig. cap<=2 l	9	51	50	109	219
8132000	Ciruelas secas	46	44	-	105	196
22042125	Vino syrah, capacidad<=2 l	22	49	15	17	103
22042126	Vino pinot noir, capacidad<=2 l	-	24	19	25	68
22042113	Vino blanco mezclas, capacidad<=2 l	4	5	20	27	57
7108030	Setas y demás hongos, incluso cocidas, congeladas	-	23	21	-	44
3049964	Las demás carnes de jurel, congeladas	38	-	-	-	38
3037819	Las demás merluzas común, congeladas, ex. híg/hue.	-	-	-	36	36
22042129	Lo d/vino tinto c/denomin. de orige capacidad<=2 l	7	19	1	-	27
7115900	Los d/hongos y trufa, conser. prov. no consu. inm.	-	-	12	13	26
20079990	Las demás confitu/jaleas. de frut. cocción c/azúc.	12	-	12	-	24
8105000	Kiwis frescos	-	20	-	-	20
17041090	Los demás chicles y gomas de mascar	5	-	15	-	19
22042130	Los d/vinos c/denomin. de origen capacidad<=2 l	-	4	9	5	18
17049090	Los demás artículos de confitería sin cacao	2	-	11	-	14
44152010	Paletas de madera	2	6	3	2	13
8061090	Uvas frescas, las demás variedades	-	10	-	-	10
21069090	La demás prep. alimenticias no exp. en otra parte	3	-	7	-	10
8061070	Uvas, variedad Sagraone, frescas	10	-	-	-	10
SUBTOTAL		1.012	1.945	1.528	1.518	6.003
Otros Productos		15	2	4	4	25
TOTAL PAÍS		1.027	1.947	1.532	1.522	6.028

Se incluyen los principales productos que hayan igualado o superado US\$10.000 en el año 2007.

PRINCIPALES PRODUCTOS IMPORTADOS DESDE ESTONIA

(Miles de US\$ cif)

CÓDIGO	DESCRIPCIÓN	2007				Año
		I trim.	II trim.	III trim.	IV trim.	
84659990	D/máq. p/trabajar madera/corcho/hueso	1.124	-	-	-	1.124
38210000	Medios de cultivo prepar.p/ desarrollo de microorg.	113	13	-	-	127
95079000	D/art. pesca c/caña; salabardos, redes similares	-	14	85	-	99
27030000	Turba (incl. usada p/cama de animal), aglomerada	9	21	20	32	81
21021000	Levaduras vivas	68	-	-	-	68
84818099	D/art. grifería/órganos simil., p/otros usos	45	-	-	-	45
40025900	Caucho acrilonitrilo-butadieno (NBR), los demás	14	-	-	-	14
SUBTOTAL		1.373	48	104	32	1.557
Otros Productos		9	10	10	3	32
TOTAL PAÍS		1.382	58	115	35	1.589

Se incluyen los principales productos que hayan igualado o superado US\$10.000 en el año 2007.

PRINCIPALES PRODUCTOS EXPORTADOS A FINLANDIA

(Miles de US\$ fob)

CÓDIGO	DESCRIPCIÓN	2007				Año
		I trim.	II trim.	III trim.	IV trim.	
26030000	Minerales de cobre y sus concentrados	25.619	34.010	76.631	21.350	157.611
72027000	Herromolibdeno	7.384	7.647	9.930	6.922	31.884
22042121	Vino cabernet sauvignon, capacidad<=2 l	1.918	2.007	1.653	2.577	8.156
22042991	Los demás vinos tintos	1.225	1.545	1.355	1.249	5.373
22042992	Los demás vinos blancos	629	1.340	669	613	3.251
22042127	Vino tinto mezclas, capacidad<=2 l	544	604	728	1.100	2.976
22042112	Vino chardonnay, capacidad<=2 l	497	869	647	735	2.748
22042124	Vino carmenere, capacidad<=2 l	589	412	462	704	2.167
22051010	Vinos con pulpa de frutas, e/recip. capacidad<=2 l	157	393	470	1.058	2.077
22042122	Vino merlot, capacidad<=2 l	514	366	271	469	1.620
22042111	Vino sauvignon blanc, capacidad<=2 l	286	488	358	442	1.574
3042950	Filetes de truchas, congelados	239	142	547	136	1.063
22042126	Vino pinot noir, capacidad<=2 l	156	106	225	334	821
78060000	Las demás manufacturas de plomo	-	-	678	-	678
22042119	Los d/vinos blancos c/deneno. de orig. cap<=2 l	80	168	185	239	673
8133000	Manzanas secas	97	98	189	189	573
22042125	Vino syrah, capacidad<=2 l	94	50	175	180	499
8132000	Ciruelas secas	37	46	396	20	499
44123910	Las demás maderas contrachapadas, de coníferas	331	160	-	-	491
63012000	Mantas de lana o pelo fino, excepto las eléctricas	102	73	77	99	350
90318000	Los demás instrumentos/aparat/máq. no comp. e/cap.	-	-	-	348	348
22042129	Lo d/vino tinto c/denomin. de orige capacidad<=2 l	40	76	93	131	341
3032120	Truchas, descab. evisc., congel., ex. híg/huevas	-	174	127	-	302
22042113	Vino blanco mezclas, capacidad<=2 l	68	126	50	3	247
2044300	Las demás carnes de ovino deshuesadas	100	145	-	-	245
84081090	D/Motores émbolo encend. p/compresión, p/barcos	-	-	222	-	222
3038020	Hígados, huevas y lechas de truchas, congelados	-	5	198	-	204
22043019	Los demás mostos de uva, tintos	-	87	62	45	194
8081020	Manzanas, variedad Royal gala, frescas	63	90	-	-	153
22042190	Los demás vinos capacidad<=2 l	75	20	21	35	151
20079990	Las demás confitu/jaleas. de frut. cocción c/azúc.	29	23	43	33	128
2044220	Pierna de ovino s/deshuesar, congelada	51	59	-	-	110
22042130	Los d/vinos c/denomin. de origen capacidad<=2 l	-	80	1	20	101
22041000	Vino espumoso	9	8	46	29	92
40103900	Las d/correas de transmisión de caucho vulcanizado	-	90	-	-	90
44071013	Madera cepillada de coníferas, de pino insigne	34	-	-	42	77
8081010	Manzanas, variedad Richared delicious, frescas	-	47	23	-	70
44071012	Madera simpl. aserrada, de coníferas, pino insigne	-	-	-	67	67
8061050	Uvas, variedad Crimson seedless, frescas	-	65	-	-	65
8112090	Zarzamoras, mora-framb. s/cocer o cocidas, cong.	46	13	-	-	59
22042999	Los demás vinos	58	-	-	-	58
8081050	Manzanas, variedad Braeburn, frescas	-	41	13	-	54
8081060	Manzanas, variedad Granny smith, frescas	6	37	8	-	52
87032391	Automóviles turismo, 3000>=cilin>1500cc	33	17	-	-	50
82071990	Demás útiles operación, c/parte oper., ex.cermet	11	-	8	27	45
48109210	Los d/papeles y cartones, multicapas, cartulinas	18	-	20	-	38
20079921	Prep. de pulpa de albaricoque/damasco, chabacano	11	-	13	13	37
44152010	Paletas de madera	6	16	3	10	36
7115900	Los d/hongos y trufa, conser. prov. no consu. inm.	-	16	-	16	32
12119042	Cascarilla de mosqueta, fresca o seca	-	-	-	32	32
8061010	Uvas, variedad Thompson seedless, frescas	15	16	-	-	30
	SUBTOTAL	41.170	51.775	96.601	39.266	228.812
	Otros Productos	90	84	75	139	387
	TOTAL PAÍS	41.260	51.858	96.676	39.405	229.199

Se incluyen los principales productos que hayan igualado o superado US\$30.000 en el año 2007.

PRINCIPALES PRODUCTOS IMPORTADOS DESDE FINLANDIA

(Miles de US\$ cif)

CÓDIGO	DESCRIPCIÓN	2007				Año
		I trim.	II trim.	III trim.	IV trim.	
85176100	Estaciones base	2.355	5.654	10.421	989	19.419
48101310	Los d/papel, util. p/fines gráf., cont. fibra<=10%	4.408	4.893	6.503	3.362	19.167
48102210	Papel p/impresión, est/cuché lig., cont. fibra<10%	2.098	1.947	3.128	2.445	9.617
85177000	Partes p/aparatos de transmisión o recepción voz	2.486	2.832	3.022	545	8.885
84314990	D/partes máq/aparatos part.84.26, 84.29 y 84.30	1.310	2.050	2.277	2.850	8.487
85171200	Teléfonos celulares y de otras redes inalámbricas	345	1.864	1.680	3.058	6.947
48101910	Los d/papel util. p/esc. e imp.(fines gráficos)	1.086	1.643	2.139	1.602	6.470
84659400	Máquinas de curvar o ensamblar	2.923	1.537	1.924	-	6.383
72193200	Pdtos.ace.inox, ancho>=600mm, 4.75<=esp<3mm	1.891	590	1.604	1.998	6.083
48109210	Los d/papeles y cartones, multicapas, cartulinas	552	1.104	1.432	2.121	5.208
84212990	Los demás aparatos para filtrar o depurar líquidos	4.935	6	8	41	4.990
84261200	Pórticos móviles sobre neum. y carretillas puente	-	2.749	1.007	1.007	4.763
48025510	Los d/papeles p/escrib., 150>=peso>=40g/m2	859	1.299	813	1.742	4.713
72092500	Pdto.lamin/frio, hierro/ace, esp>=3mm, ancho>600mm	-	-	-	4.620	4.620
84659600	Máquinas de fendir/rebanar/desenrollar	4.206	-	-	-	4.206
48051100	Papel semiquímico para acanalar	541	277	1.400	1.970	4.188
84193210	Secadores para la madera	3.822	-	-	-	3.822
85044000	Convertidores estáticos	855	982	457	1.145	3.440
72193300	Pdtos.lamin. ace.inox, ancho>=600mm, 3>esp>=1mm	1.188	888	841	434	3.351
85042310	Transformador. dieléct. líq. 37500>=pot>10000kva	-	-	-	3.194	3.194
84839000	Ruedas dentadas y órganos de transmisión aislados	463	571	739	1.379	3.152
84219900	Partes aparatos p/filtrar o depurar líq. o gases	649	786	453	1.216	3.103
84224000	Demás máq.y apar. p/empaquetar o env. mercaderías	-	-	-	2.943	2.943
85176290	Los d/aparatos p/recepción/conversión/transmisión	106	1.076	1.216	522	2.921
48239099	Los d/papeles-cartones, guata y napa de celulosa	917	739	899	321	2.876
72192200	Pdtos lamin.ace.inox, ancho>=600mm, 4.75<=esp<10mm	868	1.190	384	234	2.676
84295110	Cargadoras frontales	373	1.624	669	-	2.666
84304190	Las demás máquinas de sondeo/perforación autoprop.	198	1.196	681	405	2.479
84659990	D/máq. p/trabajar madera/corcho/hueso	2.469	-	-	-	2.469
85021390	D/Grup. electróg. motor p/compres. pot>1500kVA	-	-	2.401	-	2.401
84399100	Partes máq/ap. fab. pasta mat. fibrosas celulós.	654	169	415	1.092	2.330
84818099	D/art. grifería/órganos simil., p/otros usos	679	516	440	599	2.234
48102910	Los d/papel p/imp., est/cuché, cont. fibra<10%	240	650	733	593	2.215
84772000	Máquinas extrusoras, p/trabajar caucho o plástico	2.090	-	-	-	2.090
84199000	Partes/aparatos y dispos. impliquen cambio tempe.	1.034	1.027	3	21	2.085
39023000	Polímero d/propileno, forma prima., copolímeros	456	708	477	405	2.046
84669200	Partes y acces. destinados a máquinas part. 84.65	1.101	262	220	401	1.983
32061110	Pigmentos, c/cont. de dióxido de titanio >= 80%	846	389	410	282	1.927
84314320	Partes unidad perforac/sondeo de subpart 8430.41	714	452	116	597	1.879
84283100	Los d/aparatos elevad. y transp. de acción continua	1.420	359	-	-	1.779
72193400	Pdtos lamin. ace.inox, ancho>=600mm, 1>=esp>0.5mm	363	564	589	148	1.664
87054010	Camiones-hormigonera, c/cap.máx<=6 m3 de horm.	376	205	1.070	-	1.651
84314190	D/parte de cangilonos, cucharas, de almeja	124	256	196	1.059	1.634
48042900	Los demás, papeles kraft para sacos (bolsas)	159	653	506	261	1.579
69091900	Demás aparatos y art. p/uso químicos o técnico	388	447	228	483	1.547
84304110	Máquinas de sondeo/perforación autoprop. de oruga	-	285	-	1.247	1.532
59119000	Los d/ productos y artículos textiles p/uso técnico	428	255	362	444	1.490
85143000	D/hornos eléctricos industriales o de laboratorio	-	1.150	-	137	1.287
84251100	Polipastos con motor eléctrico	7	473	340	381	1.200
72192300	Pdtos.lamin.ace.inox, ancho>=600 mm 4.75<=esp<3mm	477	313	207	113	1.110
SUBTOTAL		53.458	46.630	52.408	48.404	200.900
Otros Productos		12.498	10.069	10.689	16.300	49.556
TOTAL PAÍS		65.957	56.699	63.097	64.704	250.457

Se incluyen los principales productos que hayan igualado o superado US\$1.100.000 en el año 2007.

PRINCIPALES PRODUCTOS EXPORTADOS A FRANCIA

(Miles de US\$ fob)

CÓDIGO	DESCRIPCIÓN	2007				Año
		I trim.	II trim.	III trim.	IV trim.	
74031100	Cátodos y secciones de cátodo, de cobre refinado	481.861	582.307	550.398	420.993	2.035.560
47032100	Pasta quími. de made., semiblanq/blanq., conífera	18.057	10.584	17.179	18.390	64.209
47032910	Pasta quími. de made., semiblanq/blanq., eucalipto	5.134	3.928	8.501	8.285	25.848
3049943	Trozos de salmónes del atlántico y danubio, cong.	6.310	5.366	7.357	6.026	25.059
3042942	Filetes de salmónes del atlántico y danubio, cong.	4.823	4.888	6.426	6.251	22.387
3072911	Ostión del norte, congelado	2.247	2.033	5.201	7.161	16.643
16059070	Cholgas y choros(itos) preparados o conservados	3.982	5.106	3.572	3.207	15.867
3049944	Las d/carnes de salmónes d/atlán. y danubio, cong.	1.505	2.074	3.388	2.870	9.837
8112020	Frambuesas, s/cocer o cocidas, cong., incl. c/azúc.	3.894	1.882	2.543	852	9.171
28276020	Yoduro de potasio	2.817	2.626	1.692	1.069	8.204
10051010	Maíz híbrido para siembra	2.932	4.351	299	563	8.146
29051100	Metanol (alcohol metílico)	8.133	-	-	-	8.133
74031900	Los demás cobres refinados	1.219	3.052	768	2.609	7.648
3049963	Surimi de jurel, congelado	648	2.700	3.807	56	7.211
3041190	Los demás carne de peces espada, frescos o refr.	82	1.239	3.265	1.431	6.017
22042991	Los demás vinos tintos	1.350	1.412	1.515	1.673	5.949
22042127	Vino tinto mezclas, capacidad<=2 l	243	215	3.428	1.567	5.452
8105000	Kiwis frescos	25	3.335	1.853	-	5.213
12060010	Semilla de girasol, para la siembra	1.164	2.709	442	342	4.657
87084030	Cajas de cambio, veh. autom. de partidas 87.03	1.162	795	1.298	1.372	4.627
8081020	Manzanas, variedad Royal gala, frescas	1.130	2.073	1.237	-	4.440
8112010	Moras, s/cocer o cocidas, cong., incl. c/azúc.	1.543	2.070	578	42	4.233
22042121	Vino cabernet sauvignon, capacidad<=2 l	604	1.022	814	1.025	3.466
28276010	Yoduro de sodio	1.137	757	758	493	3.145
8092000	Cerezas frescas	751	-	-	2.086	2.837
8133000	Manzanas secas	823	237	993	542	2.596
3049991	Las demás carnes de merluza de cola, congeladas	172	353	1.956	111	2.593
22042992	Los demás vinos blancos	444	283	898	713	2.338
3073900	Mejillones, congelados, secos, salados o en salm.	978	712	621	-	2.311
7108040	Espárragos, incluso cocidos, congelados	594	391	382	856	2.223
23012013	Harina de pesc, cont. protéin> 68%, no alim/hum.	717	506	421	513	2.157
3049941	Trozos de salmónes del pacífico, congelados	1.096	517	276	141	2.029
8044010	Paltas, variedad Hass, frescas o secas	1.174	-	122	685	1.982
3042991	Filetes de merluza de cola, congelados	220	-	1.422	293	1.935
8081090	Las demás variedades de manzanas, frescas	-	1.321	556	-	1.876
12122090	Las demás algas, fr/sec., util. ppal. alim/hum.	252	545	897	113	1.807
44123910	Las demás maderas contrachapadas, de coníferas	225	479	378	673	1.755
8081060	Manzanas, variedad Granny smith, frescas	28	1.382	306	-	1.716
12122050	Luga luga (alga), fr/sec, util. ppal. alim/humana	852	688	125	25	1.689
8061030	Uvas, variedad Red globe, frescas	222	1.424	15	-	1.661
20098090	Los d/jugos fruta/horta., sin ferm/alcoh., c/edul.	114	747	759	-	1.620
16042030	Las demás preparaciones y conservas de salmón	215	618	407	284	1.524
12099190	Las demás semillas de hortalizas, para siembra	107	1.280	-	-	1.387
16051022	Centolla conser. en recipien. herméticos cerrados	195	543	-	623	1.361
7108030	Setas y demás hongos, incluso cocidas, congeladas	49	73	131	1.068	1.320
47031100	Pasta química de made. a la sosa/cruda de coníferas	332	250	371	252	1.205
8062090	Las demás uvas secas, incluidas las pasas	47	519	397	234	1.197
85068090	Las demás pilas secas	-	0	-	1.125	1.125
12122040	Chascón (alga), fr/sec., util. ppal. alim/humana	332	116	349	323	1.120
SUBTOTAL		561.941	659.511	638.098	496.937	2.356.487
Otros Productos		11.405	13.488	10.441	11.033	46.367
TOTAL PAÍS		573.346	672.999	648.539	507.970	2.402.854

Se incluyen los principales productos que hayan igualado o superado US\$1.100.000 en el año 2007.

PRINCIPALES PRODUCTOS IMPORTADOS DESDE FRANCIA

(Miles de US\$ cif)

CÓDIGO	DESCRIPCIÓN	2007				Año
		I trim.	II trim.	III trim.	IV trim.	
32041910	Beta-caroteno y otras mat. colorantes carotenoides	19.536	12.983	7.500	15.385	55.404
87042111	Furgones, mot.émb. 2000>=cap.carga>500kg	7.636	10.125	10.454	10.545	38.759
27101127	Gasolina p/vehí. terrestres, sin pb, de 95 octanos	-	-	31.336	-	31.336
87032391	Automóviles turismo, 3000>=cilin>1500cc	4.832	9.170	5.712	7.712	27.426
30049010	Los d/medic. p/uso humano, vta. al por menor	5.863	7.738	5.441	6.732	25.775
44160010	Barriles/cubas/tinas y tinajas de madera	8.610	9.799	1.258	126	19.793
86071100	Bojes/"bissels" d/tracción vehículos p/v. férreas	6.235	6.237	6.249	639	19.360
84118200	Demás turbinas de gas potencia>5.000kw	1	-	-	18.750	18.751
87032291	Automóviles turismo, 1500>=cilin>1000cc	568	6.160	4.034	6.918	17.679
30022000	Vacunas para la medicina humana	7.946	1.627	4.753	1.239	15.564
33030000	Perfumes y aguas de tocador	2.639	3.260	4.506	2.888	13.293
87033291	Automóviles de turismo, diesel, 2000>=cilin>1500cc	2.382	2.626	3.351	3.336	11.694
85021390	D/Grup. electróg. motor p/compres. pot>1500kVA	6.377	-	-	4.819	11.196
87053090	Los demás camiones de bomberos	2.400	3.821	3.482	1.166	10.869
87033190	D/vehículos encendido por compresión, cilin<=1500cm	2.097	3.067	1.752	1.950	8.867
86071200	Demás bojes y "bissels", vehíc. p/vías férreas	5.223	1.406	1.408	-	8.037
33049910	Cremas para el cuidado de la piel	2.304	1.758	2.272	1.693	8.027
84295210	Excavadoras	300	919	1.221	5.091	7.531
88021210	Helicópt.de peso>2000kg, con capacidad<=8plazas	-	-	-	7.498	7.498
38151100	Catalizadores sobre soporte, c/níquel o compuestos	-	1.153	5.297	-	6.451
88021120	Helicópt. de peso<=2000kg, p/pasaj., cap>4plazas	2.032	1.801	2.314	-	6.147
39269090	Las demás manufacturas de plástico	1.423	1.369	1.389	1.584	5.766
50590000	Pielés y partes de ave, plumas en bruto o limpias	851	1.631	1.415	1.556	5.454
86079990	Demás partes vehículos p/vías férreas o similares	2.469	471	594	1.841	5.375
85176100	Estaciones base	56	383	2.670	2.193	5.301
84431600	Máquinas y aparatos p/imprimir, flexográficos	-	-	-	5.270	5.270
23099090	Las d/prep. del tipo útiliza para aliment animal	878	933	1.441	1.894	5.145
85365015	Interruptores termomagnéticos tripolares	957	1.194	1.312	1.566	5.029
85261000	Aparatos de radar	-	4.814	2	-	4.816
40116910	Los d/neumát., p/volquetes auto./vehíc. p/minería	570	870	852	2.335	4.628
84295990	Las d/palas mecánicas/excav/cargad. y palas carga.	633	1.610	639	1.299	4.181
85365014	Interruptores termomagnéticos bipolares	1.072	1.044	874	1.188	4.178
85023910	Demás grupos electróg., acond. por turbinas de gas	-	-	-	3.565	3.565
33049990	Las demás preparaciones de belleza	783	901	972	804	3.461
85177000	Partes p/aparatos de transmisión o recepción voz	156	885	155	2.211	3.408
38220000	Reactivos de diagnóst/laborat.y reactivos prep.	771	655	987	949	3.363
87042210	Furgones, mot.émb., diesel, 20>=cap. máx>5ton	-	381	703	2.199	3.283
72251100	Pdts lamin.pla.ace.magnét. gr.orient. anch>=600mm	779	472	1.234	772	3.257
35079090	Las demás enzimas y preparaciones enzimáticas	1.787	373	424	661	3.246
49070010	Billetes de banco	1	1.409	1.393	386	3.189
87089990	Las d/partes y acces. veh. autom, p. 87.01a 87.05	819	804	740	790	3.153
72261100	Acero magnét.silicio, grano orientado, ancho<600mm	529	937	979	673	3.117
40112000	Neumáticos nuevos de caucho p/autobuses o camiones	565	903	666	651	2.785
86080000	Material fijo de vías férreas/apa. mecánico señal.	1.634	532	610	2	2.779
29054400	D-glucitol (sorbitol)	518	587	1.295	289	2.689
87042351	Chasis, camiones cap.máx>20ton, carga útil>2000kg	-	251	1.016	1.376	2.643
44160020	Duelas de madera	974	1.078	189	386	2.627
29242910	Aspartame; (N-L-Alfa-aspartil-L-fenilalani...)	762	559	559	648	2.528
85365013	Interruptores termomagnéticos unipolares	612	733	466	655	2.467
SUBTOTAL		106.581	109.430	125.915	134.232	476.158
Otros Productos		69.276	71.022	90.667	84.964	315.928
TOTAL PAÍS		175.857	180.452	216.582	219.196	792.086

Se incluyen los principales productos que hayan igualado o superado US\$2.450.000 en el año 2007.

PRINCIPALES PRODUCTOS EXPORTADOS A GRECIA

(Miles de US\$ fob)

CÓDIGO	DESCRIPCIÓN	2007				Año
		I trim.	II trim.	III trim.	IV trim.	
74031100	Cátodos y secciones de cátodo, de cobre refinado	69.397	156.141	86.980	42.049	354.567
23012011	Harina de pesc., cont. proteína< 66%, no alim/hum.	-	-	2.146	1.104	3.250
15042010	Aceite de pescado crudo	63	493	1.123	234	1.912
8105000	Kiwis frescos	-	1.343	357	-	1.700
8081070	Manzanas, variedad Red chief, frescas	44	1.320	-	-	1.363
8081010	Manzanas, variedad Richared delicious, frescas	54	1.101	10	-	1.165
3075910	Pulpos, congelados	184	-	464	290	938
20079911	Preparaciones de pulpa de melocotón (duraznos)	35	533	326	-	895
23012090	Las demás harinas, polvos y "pellets" de pescado	-	-	451	410	861
16059070	Cholgas y choros(itos) preparados o conservados	333	163	110	169	775
8132000	Ciruelas secas	117	101	117	211	546
8081060	Manzanas, variedad Granny smith, frescas	25	501	-	-	526
38089219	Fungicida acondicionada para la venta por menor	-	73	427	-	500
49019939	Los demás libros, folletos e impresos similares	-	-	-	463	463
8082011	Peras, variedad Packham's triumph, frescas	104	292	14	-	409
8061030	Uvas, variedad Red globe, frescas	94	305	-	-	400
8094010	Ciruelas frescas	237	152	-	-	388
3031920	Los d/salmones del pacíf., descab. evisc., cong.	278	-	-	-	278
8081030	Manzanas, variedad Red starking, frescas	-	210	47	-	256
33049910	Cremas para el cuidado de la piel	49	49	73	24	195
8081090	Las demás variedades de manzanas, frescas	-	186	-	-	186
2032930	Las demás carnes de porcino deshuesadas y congel.	-	-	132	48	180
3054160	Filetes de salmones d/atlántico y danub., ahumados	-	67	103	-	169
35040090	Las demás peptonas y materias protéinicas y deriv.	64	-	66	-	129
39232110	Bolsas de polímeros de etileno	-	-	127	-	127
20079921	Prep. de pulpa de albaricoque/damasco, chabacano	42	-	68	-	110
3042942	Filetes de salmones del atlántico y danubio, cong.	103	0	-	-	103
28321000	Sulfitos de sodio	-	-	100	-	100
28274100	Oxicloruros e hidrocioruros de cobre	-	99	-	-	99
22042121	Vino cabernet sauvignon, capacidad<=2 l	10	19	37	13	79
49119900	Los demás impresos, incl. las estampas, grabados	-	-	33	21	54
22042124	Vino carmenere, capacidad<=2 l	10	5	18	20	53
8061040	Uvas, variedad Ribier, frescas	-	52	-	-	52
3073900	Mejillones, congelados, secos, salados o en salm.	46	-	-	-	46
16051026	Centolla conservada congelada	-	17	27	-	44
22042127	Vino tinto mezclas, capacidad<=2 l	2	5	5	31	42
48053000	Papel sulfito para envolver	-	-	42	-	42
48059100	Los d/papel-cartón, peso <=150g/m2	-	-	41	-	41
22042122	Vino merlot, capacidad<=2 l	6	7	23	3	39
22042112	Vino chardonnay, capacidad<=2 l	3	10	17	7	38
8061010	Uvas, variedad Thompson seedless, frescas	26	6	-	-	33
68138110	Guarniciones para frenos, sin amianto, en rollos	-	-	29	-	29
38089299	Los demás fungicidas	-	14	13	-	27
8081020	Manzanas, variedad Royal gala, frescas	-	27	-	-	27
8062010	Uvas secas, incluidas las pasas, morenas	-	-	26	-	26
22042125	Vino syrah, capacidad<=2 l	1	8	6	12	26
25289010	Ulexita natural	-	-	24	-	24
22042113	Vino blanco mezclas, capacidad<=2 l	-	-	-	20	20
SUBTOTAL		71.326	163.296	93.582	45.129	373.333
Otros Productos		38	109	48	16	210
TOTAL PAÍS		71.364	163.405	93.630	45.145	373.544

Se incluyen los principales productos que hayan igualado o superado US\$20.000 en el año 2007.

PRINCIPALES PRODUCTOS IMPORTADOS DESDE GRECIA

(Miles de US\$ cif)

CÓDIGO	DESCRIPCIÓN	2007				Año
		I trim.	II trim.	III trim.	IV trim.	
40101100	Correas transportadoras, reforzadas solo c/metal	566	925	283	645	2.420
89019099	Los d/barcos transp. merc/mixto persona/merc	-	-	-	1.386	1.386
20087011	Melocoton, griño/nectar. mitad., conser. nat/alm.	-	0	643	-	644
82121010	Máquinas de afeitar desechables	4	165	114	120	403
84798100	Máq. p/trabajo metal, incl. bobinador de hilos	383	-	-	-	383
84249000	Partes apa. mecán. p/proyectar mat. líq. e/polvo	2	117	200	36	355
40101900	Las d/correas transporta. de caucho vulcanizado	339	-	-	-	339
85354000	Pararrayos/limitador tensión/supresor sobretensión	40	33	206	47	326
84629910	D/prensas hidráulicas de control numérico	228	-	-	-	228
39173910	Los demás tubos de polímeros de etileno	34	-	123	-	157
39173930	Los d/tubos de polímerosde cloruro de vinilo	-	25	74	57	156
74111000	Tubos de cobre refinado	126	9	-	-	135
84629990	D/prensas hidráulicas, maq.punzonar incl.cizallar	-	-	121	-	121
19053100	Galletas dulces (con adición de edulcorantes)	-	59	-	57	116
39239090	Los d/artíc. p/transporte o envasado de plástico	-	12	58	36	106
84381010	Máq/aparatos p/panadería/pastel/galletería	-	-	-	102	102
85371090	Los demás soportes para una tensión <=1000 voltios	96	-	-	3	99
68022100	Mármol/travertino y alabast, talla/construc/manuf.	-	46	-	50	96
24011090	Los demás tabacos sin desvenar o desnervar	-	91	-	-	91
56074900	Los d/cordeles-cuerdas de polietileno o poliprop.	-	86	-	-	86
56081912	Las demás redes de mallas anudadas, de polietileno	77	-	-	-	77
63053310	Demás sacos de tiras o simil. p/envasar, polietil.	24	25	26	-	74
32041990	Las d/colorantes tina/cuba incl. 3204.11 a 3204.19	36	-	38	-	74
39201010	De polímeros de etileno, densidad inferior a 0,94mm	-	-	22	45	67
39269090	Las demás manufacturas de plástico	57	1	-	9	67
39095000	Poliuretanos	57	-	-	-	57
57024100	L/demás, aterciopelados,confecc.d/lana o pelo fino	-	24	34	-	57
8119030	Duraznos, s/cocer o cocido, cong., incl. c/azúcar	57	-	-	-	57
84212199	Los demás filtros depuradores de agua	-	53	-	1	54
32089010	Pinturas a base de polímeros, disp/medio no acuoso	-	-	-	54	54
82081000	Cuchillas y hojas p/máquinas p/trabajar metales	-	53	-	-	53
90291000	Cuentarrevoluciones, contadores d/producción...	-	-	52	-	52
84798990	Las d/máq. y aparatos mecánicos con función propia	52	-	-	-	52
27111900	Los demás gases de petró. e hidrocarb. licuados	-	21	21	-	42
39249000	Las d/vajillas y art. uso domésti/higiene/tocador	-	41	-	-	41
19041000	Productos cereales, obtenido por inflado o tostado	9	23	-	9	41
73269000	Las demás manufacturas de hierro o de acero	-	-	1	36	38
19053200	Barquillos y obleas, incl. rellenos y "waffles"	-	33	-	-	33
49019939	Los demás libros, folletos e impresos similares	-	-	5	28	32
63072000	Cinturones y chalecos salvavidas	6	2	3	20	30
SUBTOTAL		2.193	1.844	2.023	2.741	8.802
Otros Productos		141	75	65	114	395
TOTAL PAÍS		2.335	1.919	2.088	2.855	9.197

Se incluyen los principales productos que hayan igualado o superado US\$30.000 en el año 2007.

PRINCIPALES PRODUCTOS EXPORTADOS A HUNGRÍA

(Miles de US\$ fob)

CÓDIGO	DESCRIPCIÓN	2007				Año
		I trim.	II trim.	III trim.	IV trim.	
10051010	Maíz híbrido para siembra	9	41	493	-	544
38089299	Los demás fungicidas	502	-	-	-	502
9042010	Pimentón seco, triturado o pulverizado	-	-	-	402	402
7133310	Poroto común, para siembra	38	212	81	-	330
28274100	Oxícloruros e hidrocíoruros de cobre	-	166	-	94	260
22042991	Los demás vinos tintos	20	79	71	79	249
22042121	Vino cabernet sauvignon, capacidad<=2 l	20	12	34	37	102

PRINCIPALES PRODUCTOS EXPORTADOS A HUNGRÍA

(Miles de US\$ fob)

(Continuación)

CÓDIGO	DESCRIPCIÓN	2007				Año
		I trim.	II trim.	III trim.	IV trim.	
8112020	Frambuesas, s/cocer o cocid., cong., incl. c/azúc.	66	33	-	-	100
38085000	Insecti/raticí/fungici/herbicidas, sust. nota 1	-	-	-	94	94
12099190	Las demás semillas de hortalizas, para siembra	-	94	-	-	94
22042992	Los demás vinos blancos	-	19	57	-	76
8062010	Uvas secas, incluidas las pasas, morenas	-	14	22	28	64
8132000	Ciruelas secas	-	50	-	-	50
22042122	Vino merlot, capacidad<=2 l	-	8	20	3	31
22042124	Vino carmenere, capacidad<=2 l	14	-	6	5	26
20086090	Las demás cerezas preparadas o conservadas	18	-	-	-	18
22042112	Vino chardonnay, capacidad<=2 l	-	-	12	3	15
22042190	Los demás vinos capacidad<=2 l	-	-	-	11	11
8062090	Las demás uvas secas, incluidas las pasas	-	-	10	-	10
SUBTOTAL		687	728	807	756	2.977
Otros Productos		2	0	11	4	16
TOTAL PAÍS		689	728	817	759	2.993

Se incluyen los principales productos que hayan igualado o superado US\$10.000 en el año 2007.

PRINCIPALES PRODUCTOS IMPORTADOS DESDE HUNGRÍA

(Miles de US\$ cif)

CÓDIGO	DESCRIPCIÓN	2007				Año
		I trim.	II trim.	III trim.	IV trim.	
85171200	Teléfonos celulares y de otras redes inalámbricas	24	1.167	35	2.546	3.773
85392290	D/lámparas incandescentes pot<=200w, tensión>100v	141	298	1.173	577	2.188
84717019	Las demás unidades de memoria	784	205	178	593	1.759
85393220	Lámparas de vapor de sodio	310	54	158	287	808
84185000	Demás armarios, vitrinas y simil. p/prod frío	430	32	179	-	641
84243000	Máquinas/apar. chorro arena/vapor y simil.	99	132	114	110	456
90278090	Los d/instrumentos p/análisis físico/químicos	76	121	160	59	416
84715000	Unidad de procesos dig., ex.part. 8471.41 a .49	-	4	6	364	374
85393290	Las demás lámparas de halogenuro metálico	73	45	62	173	353
85232921	Cintas grabadas c/datos usados maq. p/trat. datos	1	314	3	-	317
84718090	D/unid. de máq. auto. p/trat.y procesamiento datos	155	58	81	4	299
84119900	Demás part. de turbinas gas, ex.turbopro/reactores	133	-	-	139	273
85393100	Lámparas y tubos fruoescentes de cátodo caliente	43	53	14	150	259
10051010	Maíz híbrido para siembra	7	46	195	-	248
40101200	Correas transportadoras, reforz. solo c/mat. text.	-	224	-	15	240
87032391	Automóviles turismo, 3000>=cilin>1500cc	-	88	148	-	236
85103000	Aparatos de depilar, c/motor eléctrico incorporado	2	13	24	180	219
76061200	Chapas aleaciones aluminio, esp>0.2mm, cuad/rect.	-	122	92	-	214
38220000	Reactivos de diagnóst/laborat.y reactivos prep.	49	72	53	34	208
85392110	Lámparas y tubos halógenos w, p/uso automotomotriz	31	36	23	112	203
85177000	Partes p/aparatos de transmisión o recepción voz	60	58	38	4	160
63011000	Mantas eléctricas	53	51	53	0	157
29419090	Los demás antibióticos	29	69	8	48	154
10051090	Los demás maíces para siembra	-	140	-	0	140
18069010	Chocolates rellenos, e/formas distint. de bloque	41	63	-	35	138
84145900	Los demás ventiladores	61	17	37	19	134
85392911	D/lámparas y tubos eléct. incand. para vehículos	20	42	32	40	133
85392190	Lámparas y tubos incand. halógenos w, otros uso	33	17	44	32	126
39269090	Las demás manufacturas de plástico	14	31	64	16	125
85176290	Los d/aparatos p/recepción/conversión/transmisión	4	115	-	-	119
84714110	D/comput. dig. c/cpu, entrada/sal, recibe señal tv	-	-	-	94	94
85102000	Máq. cortar pelo/esquilar, c/motor eléct. incorp.	23	18	33	19	93
39189000	De los demás plásticos	23	-	34	25	82
30023000	Vacunas para la medicina veterinaria	-	15	66	-	81

PRINCIPALES PRODUCTOS IMPORTADOS DESDE HUNGRÍA

(Miles de US\$ cif)

(Continuación)

CÓDIGO	DESCRIPCIÓN	2007				Año
		I trim.	II trim.	III trim.	IV trim.	
84733000	Partes y accesorios de máquinas de la part. 84.71	10	14	20	31	75
73084000	Mat.andamiaje, fundición, hierro/acero	73	-	-	-	73
90279000	Micrótomos; partes y accesorios	18	27	25	-	70
84224000	Demás máq.y apar. p/empaquetar o env. mercaderías	-	-	-	66	66
90189080	Los demás inst/aparatos med/cirug/odontologicos	-	13	-	50	62
39181000	De polímeros de cloruro de vinilo	-	-	44	17	61
56011000	Compresa, tampón higiénico, pañal-bebé y similares	39	-	-	19	59
87084040	Cajas de cambio, veh. autom. de partidas 87.04	-	57	-	-	57
29225000	Amino-alcohol-fenol, aminoác.-fenol, cptos. aminos	57	-	-	-	57
85081920	Las demás aspiradoras de polvo y líquidos	-	13	44	-	57
85362000	Disyuntores, para una tensión>=10000voltios	-	7	4	41	53
85081110	Aspiradora polvo eléct. pot<=1500w, bolsa<=20lt.	21	-	27	5	53
SUBTOTAL		2.937	3.853	3.268	5.904	15.962
Otros Productos		350	352	462	679	1.843
TOTAL PAÍS		3.287	4.205	3.731	6.583	17.805

Se incluyen los principales productos que hayan igualado o superado US\$50.000 en el año 2007.

PRINCIPALES PRODUCTOS EXPORTADOS A IRLANDA

(Miles de US\$ fob)

CÓDIGO	DESCRIPCIÓN	2007				Año
		I trim.	II trim.	III trim.	IV trim.	
22042111	Vino sauvignon blanc, capacidad<=2 l	2.714	3.694	5.172	4.739	16.320
22042121	Vino cabernet sauvignon, capacidad<=2 l	1.864	2.722	4.100	3.500	12.186
22042112	Vino chardonnay, capacidad<=2 l	953	1.767	2.026	1.617	6.363
22042122	Vino merlot, capacidad<=2 l	962	1.476	1.765	1.539	5.742
2032930	Las demás carnes de porcino deshuesadas y congel.	1.018	1.504	788	215	3.525
21012010	Extractos, esencias y concentrados a base de té	764	566	583	609	2.521
7031010	Cebollas frescas o refrigeradas	593	1.258	-	-	1.850
22042127	Vino tinto mezclas, capacidad<=2 l	348	365	266	343	1.322
8052020	Clementinas, frescas o secas	-	300	602	-	902
8081020	Manzanas, variedad Royal gala, frescas	105	578	156	-	839
8105000	Kiwis frescos	-	565	162	-	727
8081060	Manzanas, variedad Granny smith, frescas	8	544	57	-	609
8061050	Uvas, variedad Crimson seedlees, frescas	54	385	-	-	438
22042125	Vino syrah, capacidad<=2 l	81	45	230	49	406
22042124	Vino carmenere, capacidad<=2 l	93	82	87	100	363
22042113	Vino blanco mezclas, capacidad<=2 l	189	46	47	75	358
8081090	Las demás variedades de manzanas, frescas	-	318	-	-	318
22042126	Vino pinot noir, capacidad<=2 l	93	74	96	51	315
8061010	Uvas, variedad Thompson seedless, frescas	198	104	-	-	302
84818010	D/art. grifería y órganos simil., p/uso doméstico	-	-	109	177	285
16059070	Cholgas y choros(itos) preparados o conservados	-	-	211	-	211
22042130	Los d/vinos c/denomin. de origen capacidad<=2 l	41	46	90	26	201
8061090	Uvas frescas, las demás variedades	93	101	-	-	194
2013000	Carne de bovino deshuesada, fr./ref.	-	-	-	169	169
22042129	Lo d/vino tinto c/denomin. de orige capacidad<=2 l	29	50	4	66	149
29181200	Ácido tartárico.	-	144	-	-	144
22042119	Los d/vinos blancos c/deneno. de orig. cap<=2 l	25	54	20	23	122
8061070	Uvas, variedad Sugraone, frescas	107	-	-	-	107
8082011	Peras, variedad Packham's triumph, frescas	-	56	38	-	94
8094010	Ciruelas frescas	30	60	-	-	90
8061020	Uvas, variedad Flame seedless, frescas	85	4	-	-	89
44123910	Las demás maderas contrachapadas, de coníferas	43	-	39	-	82
3042942	Filetes de salmones del atlántico y danubio, cong.	-	82	-	-	82
8092000	Cerezas frescas	19	-	-	49	68

PRINCIPALES PRODUCTOS EXPORTADOS A IRLANDA

(Miles de US\$ fob)

(Continuación)

CÓDIGO	DESCRIPCIÓN	2007				Año
		I trim.	II trim.	III trim.	IV trim.	
30041020	Med. c/ penic. o estruc. ác. penicilán., uso vet.	59	-	-	-	59
3049944	Las d/carnes de salmones d/atlán. y danubio, cong.	-	59	-	-	59
2044210	Paleta de ovino s/deshuesar, congelada	56	-	-	-	56
8062010	Uvas secas, incluidas las pasas, morenas	28	-	-	26	54
22042190	Los demás vinos capacidad<=2 l	0	10	14	19	44
8051000	Naranjas, frescas o secas	-	-	41	-	41
13021910	Extracto de quillay	12	6	10	4	32
44119220	Los d/table., dens>0.8g/cm3, c/trabajo mecánico	-	32	-	-	32
90189080	Los demás inst/aparatos med/cirug/odontologicos	29	-	-	-	29
28100020	Ácidos bóricos.	-	12	12	-	25
90192090	Los d/aparatos p/ozonoterapia, oxigenoterapia	-	-	-	16	16
8112020	Frambuesas, s/cocer o cocid., cong., incl. c/azúc.	-	12	-	-	12
6029000	Las demás plantas vivas, esquejes e injertos	-	12	-	-	12
7092000	Espárragos, frescos o refrigerados	-	-	-	12	12
8093010	Nectarines frescos	11	-	-	-	11
SUBTOTAL		10.705	17.132	16.728	13.423	57.987
Otros Productos		18	15	15	18	66
TOTAL PAÍS		10.723	17.147	16.743	13.441	58.053

Se incluyen los principales productos que hayan igualado o superado US\$10.000 en el año 2007.

PRINCIPALES PRODUCTOS IMPORTADOS DESDE IRLANDA

(Miles de US\$ cif)

CÓDIGO	DESCRIPCIÓN	2007				Año
		I trim.	II trim.	III trim.	IV trim.	
38249041	Las d/preparac. p/extracción metales aplic.miner	5.659	3.993	3.789	3.244	16.684
22087000	Licores	100	835	360	1.678	2.974
30063000	Prep. opacíficas p/exámenes radioló-gicos	680	656	756	849	2.941
30066000	Prep. quím. anticonceptivas a base de hormonas	531	942	464	794	2.731
5119111	Huevas y lech. salmon pacíf/atlán/danu., p/reprod.	2.350	-	-	-	2.350
19011010	Prep. alim. infantil vta. menor, cont. lácteo>10%	637	685	276	276	1.874
30049010	Los d/medic. p/uso humano, vta. al por menor	474	742	364	119	1.700
30043910	Los d/medic. c/hormo., otro de p.29.37 uso humano	108	458	516	268	1.349
30029090	Sangre humana, animal, toxinas, cultivos de micr.	200	371	329	328	1.229
84717019	Las demás unidades de memoria	120	257	249	464	1.089
90213900	Los demás artículos y aparatos de prótesis	153	285	326	320	1.084
84717020	Unidades de memoria de cintas	119	394	79	437	1.030
33021000	Mezc. sust. odoríferas, util. ind. alimenti/bebida	148	240	197	281	866
38220000	Reactivos de diagnóst/laborat.y reactivos prep.	49	266	131	273	719
90183910	Catéteres	138	120	175	238	671
90189080	Los demás inst/aparatos med/cirug/odontologicos	203	199	191	7	600
85234022	Cd y dvd c/representaciones de datos grabados	81	161	126	175	543
85044000	Convertidores estáticos	483	6	2	3	494
90219000	Los demás art/apar. llevados p/compensar defecto	134	4	64	265	466
90279000	Micrótomos; partes y accesorios	68	111	96	176	451
90275000	Los d/instrumentos q/usen radiaciones ópticas	8	63	196	172	439
90013000	Lentes de contacto	101	103	108	112	424
48193010	Sacos (bolsas) con una anchura en la base>40cm	58	83	238	29	408
84198990	D/aparatos y dispositivos p/ope. camb. temperatura	262	-	-	107	369
90183990	Las demás jeringas, agujas, cateteres y similares	34	109	106	112	361
30043210	Medic.c/hormo. corticosteroide, uso huma., al det.	-	-	109	229	338
96032100	Cepillos de dientes, incl. para dentaduras postizas	49	158	76	46	330
90041020	Gafas (anteojos), de sol, con cristales plásticos	6	3	295	-	304
84733000	Partes y accesorios de máquinas de la part. 84.71	25	100	8	125	258
71051000	Polvo de diamantes	15	92	76	64	247
85234021	Cd y dvd con datos grabados en forma binaria	165	9	35	24	232

PRINCIPALES PRODUCTOS IMPORTADOS DESDE IRLANDA

(Miles de US\$ cif)

(Continuación)

CÓDIGO	DESCRIPCIÓN	2007				Año
		I trim.	II trim.	III trim.	IV trim.	
84137000	Las demás bombas centrífugas	43	86	32	66	226
90192090	Los d/aparatos p/ozonoterapia, oxigenoterapia	-	91	106	20	217
85319090	Partes de ap. electr. de senaliza. acúst. o visual	1	6	48	150	206
38089341	Reguladores de crecimiento plantas, vta.al p/menor	-	200	-	-	200
30041020	Med. c/ penic. o estruc. ác. penicilán., uso vet.	51	100	-	31	182
30042020	Medic. c/otro antiobiót. p/uso veterinario, al det.	54	-	88	37	179
90303900	Los d/instrumentos p/medida tensión. c/registrador	175	-	-	-	175
87162000	Remolques y semi. autocarg/autodescarg. uso agríc.	-	34	55	79	168
85177000	Partes p/aparatos de transmisión o recepción voz	1	51	51	47	149
33069000	Demás preparaciones para la higiene bucal o dental	28	37	22	44	131
84304910	Las demás máq. sondeo o perforación estacionarias	20	27	42	42	131
85291090	Las demás antenas y reflectores de cualquier tipo	2	-	82	40	124
39206100	De policarbonatos	122	-	-	-	122
30064090	Cementos para la refección de los huesos	22	27	40	32	121
33011200	Aceites esenciales de naranja	25	46	37	13	121
82071990	Demás útiles operación, c/parte oper., ex.cermet	15	38	29	33	114
21012010	Extractos, esencias y concentrados a base de té	-	-	-	111	111
21069090	La demás prep. alimenticias no exp. en otra parte	-	-	-	111	111
30049020	Los d/medic. p/uso veterinario, vta. al por menor	41	-	55	15	110
SUBTOTAL		13.758	12.188	10.421	12.087	48.455
Otros Productos		1.004	744	704	1.066	3.518
TOTAL PAÍS		14.762	12.932	11.125	13.154	51.973

Se incluyen los principales productos que hayan igualado o superado US\$110.000 en el año 2007.

PRINCIPALES PRODUCTOS EXPORTADOS A ITALIA

(Miles de US\$ fob)

CÓDIGO	DESCRIPCIÓN	2007				Año
		I trim.	II trim.	III trim.	IV trim.	
74031100	Cátodos y secciones de cátodo, de cobre refinado	651.663	747.421	699.664	701.194	2.799.943
47032100	Pasta quími. de made., semiblanq/blanc., conífera	38.493	40.155	43.280	38.407	160.334
47032910	Pasta quími. de made., semiblanq/blanc., eucaliptus	26.580	35.530	23.063	36.100	121.274
74031900	Los demás cobres refinados	33.611	37.626	22.140	23.024	116.401
26131010	Concentrados tostados de molibdeno	10.810	13.804	19.757	16.739	61.110
81050000	Kiwis frescos	73	22.529	3.795	81	26.478
20329300	Las demás carnes de porcino deshuesadas y congel.	2.753	2.697	4.444	5.755	15.650
23012012	Harina de pesc., cont. protéin>= 66%, no alim/hum.	4.952	5.032	3.119	741	13.844
16059070	Cholgas y choros(itos) preparados o conservados	2.246	3.057	3.834	1.773	10.910
44123910	Las demás maderas contrachapadas, de coníferas	2.543	1.502	3.042	3.482	10.569
23012013	Harina de pesc., cont. protéin> 68%, no alim/hum.	1.372	1.829	3.323	2.575	9.099
80232900	Las demás nueces de nogal, sin cáscara	147	2.087	5.740	827	8.801
30429420	Filetes de salmones del atlántico y danubio, cong.	1.940	2.037	1.478	2.247	7.702
23012011	Harina de pesc., cont. protéin< 66%, no alim/hum.	-	-	4.282	3.106	7.388
80820140	Peras, variedad Abate, frescas	1.636	3.784	82	-	5.502
81320000	Ciruelas secas	659	1.633	1.684	1.524	5.500
48109210	Los d/papeles y cartones, multicapas, cartulinas	779	777	1.764	1.908	5.227
80231000	Nueces de nogal, con cáscara	-	1.811	3.295	119	5.224
71080400	Espárragos, incluso cocidos, congelados	2.301	342	127	2.108	4.879
28369100	Carbonato de litio	358	1.125	1.272	1.927	4.682
51052910	Las demás, tops de lana peinada	801	1.226	1.231	919	4.177
80810200	Manzanas, variedad Royal gala, frescas	1.601	1.533	721	-	3.854
81120100	Moras, s/cocer o cocidas, cong., incl. c/azúc.	2.030	1.674	61	-	3.765
80212100	Almendras, sin cáscara, enteras	-	593	2.031	1.077	3.701
41041100	En estado húmedo/plena flor sin dividir	657	885	644	741	2.928
28342110	Nitrato de potasio, con un cont. <= 98% en peso	1.890	-	-	709	2.599
16023110	Trozos preparados, sazonados o condiment. de pavo	239	422	877	847	2.385

PRINCIPALES PRODUCTOS EXPORTADOS A ITALIA

(Miles de US\$ fob)

(Continuación)

CÓDIGO	DESCRIPCIÓN	2007				Año
		I trim.	II trim.	III trim.	IV trim.	
8061030	Uvas, variedad Red globe, frescas	422	1.826	24	-	2.272
8022100	Avellanas, con cáscara	200	2.013	-	0	2.214
8081060	Manzanas, variedad Granny smith, frescas	90	1.870	238	-	2.198
3036120	Peces espadas, descab. y eviscerados, congelados	590	-	910	683	2.182
8023210	Nueces de nogal, sin cáscara, enteras	-	489	1.306	268	2.063
47031100	Pasta química de made. a la sosa/cruda de coníferas	335	596	611	430	1.972
15159090	Los demás aceite vegetal y s/fracc., incl. refinad	317	493	620	522	1.952
28012000	Yodo	-	-	1.362	480	1.842
8082017	Peras, variedad Coscia, frescas	1.676	120	-	-	1.796
8094010	Ciruelas frescas	1.295	450	-	4	1.749
8092000	Cerezas frescas	665	4	-	1.060	1.729
44079920	Las d/maderas aserradas longitudinalem. de lenga	627	323	496	160	1.606
8062090	Las demás uvas secas, incluidas las pasas	-	624	536	413	1.573
7108030	Setas y demás hongos, incluso cocidas, congeladas	-	385	466	594	1.445
8081090	Las demás variedades de manzanas, frescas	-	1.226	152	-	1.378
44119310	Los d/table., 0,8>=densidad>0.5g/cm3, s/trab.mec	223	12	192	920	1.347
20057000	Aceitunas preparadas o conservadas, sin congelar	172	501	417	199	1.289
8081070	Manzanas, variedad Red chief, frescas	-	1.183	93	-	1.276
8061010	Uvas, variedad Thompson seedless, frescas	610	599	21	-	1.229
31025000	Nitrato de sodio	700	-	-	514	1.214
16059010	Erizos de mar preparados o conservados	63	283	584	274	1.204
38089299	Los demás fungicidas	161	638	152	207	1.158
41015000	Cueros y pieles enteros, peso unitario>16kg	614	250	102	163	1.129
SUBTOTAL		798.893	944.999	863.033	854.822	3.461.747
Otros Productos		9.134	14.518	10.593	8.755	42.999
TOTAL PAÍS		808.027	959.516	873.625	863.577	3.504.746

Se incluyen los principales productos que hayan igualado o superado US\$1.100.000 en el año 2007.

PRINCIPALES PRODUCTOS IMPORTADOS DESDE ITALIA

(Miles de US\$ cif)

CÓDIGO	DESCRIPCIÓN	2007				Año
		I trim.	II trim.	III trim.	IV trim.	
84552100	Laminadores de metal e/caliente, combinar clte/frío	-	23.357	15.887	1.756	41.000
30049010	Los d/medic. p/uso humano, vta. al por menor	3.610	4.251	3.623	4.806	16.290
87019011	Tractores de ruedas, agrícolas	2.541	6.066	2.540	3.845	14.992
84137000	Las demás bombas centrífugas	2.260	2.888	3.153	3.477	11.779
84224000	Demás máq.y apar. p/empaquetar o env. mercaderías	1.682	1.498	6.624	1.490	11.294
84772000	Máquinas extrusoras, p/trabajar caucho o plástico	589	1.946	2.242	5.244	10.021
84393000	Máq. y aparatos para el acabado de papel o cartón	2.327	-	-	6.198	8.525
84223090	Demás máq.y apar. llenar, botell. o gasear	280	2.622	2.352	2.298	7.551
84295990	Las d/palas mecánicas/excav/cargad. y palas carga.	1.667	1.285	1.364	2.276	6.593
84818099	D/art. grifería/órganos simil., p/otros usos	1.575	1.834	1.491	1.306	6.205
87032291	Automóviles turismo, 1500>=cilin>1000cc	2.649	996	1.069	1.355	6.070
84229000	Partes máq. y aparatos p/limpiar, secar, gasear	871	1.886	907	2.163	5.828
84031000	Calderas p/calefacción central, ex. parte 84.02	1.112	1.717	1.613	1.373	5.815
48101910	Los d/papel util. p/esc. e imp.(fines gráficos)	2.108	1.224	688	1.062	5.082
85444991	Los demás de cobre	2.966	459	498	940	4.864
23099090	Las d/prep. del tipo útiliza para aliment animal	920	1.383	1.542	938	4.783
48114110	Papel autoadhesivo en rollos	1.312	1.090	786	699	3.887
84798990	Las d/máq. y aparatos mecánicos con función propia	1.126	904	994	840	3.864
84223010	Máquinas p/llenar/cerrar/tapar/etiquetar botellas	211	446	1.498	1.426	3.581
85372010	Demás soportes para una 72.5kv>tensión>1000v	3.233	9	179	27	3.449
30042010	Medic. c/otros antibióticos uso humano, al detalle	842	1.250	497	848	3.437
84189990	D/partes materiales, máq. y apar. p/producir frío	743	782	801	1.092	3.419
84392000	Máq. y aparatos para fabricación de papel o cartón	3.356	-	-	-	3.356

PRINCIPALES PRODUCTOS IMPORTADOS DESDE ITALIA

(Miles de US\$ cif)

(Continuación)

CÓDIGO	DESCRIPCIÓN	2007				Año
		I trim.	II trim.	III trim.	IV trim.	
84381010	Máq/aparatos p/panadería/pastel/galletería	1.011	250	238	1.812	3.311
30021010	Antisueros (sueros c/anticuerpos), p/uso humano	451	1.004	1.424	384	3.263
85153910	D/máq. p/soldar al arco/chorro plasma, y manual	717	711	1.154	668	3.251
76071900	D/hojas delgadas aluminio, esp<=0.2mm, s/soporte	513	896	907	904	3.221
84198990	D/aparatos y dispositivos p/ope. camb. temperatura	1.022	155	814	1.226	3.217
63011000	Mantas eléctricas	1.194	1.440	94	447	3.176
84389000	Partes de máq. p/prep. indust. alimentos/bebidas	1.605	358	517	688	3.168
87042111	Furgones, mot.émb. 2000>=cap.carga>500kg	2.005	-	247	876	3.128
85044000	Convertidores estáticos	669	450	977	993	3.089
90041020	Gafas (anteojos), de sol, con cristales plásticos	313	899	703	1.099	3.015
84219900	Partes aparatos p/filtrar o depurar liq. o gases	202	96	991	1.713	3.002
84269100	D/máq/aparatos proyectados p/montar veh.carret.	933	623	578	822	2.957
39239090	Los d/artíc. p/transporte o envasado de plástico	1.756	57	15	1.112	2.940
73079900	D/accesorios de tubería, fundición, hierro/acero	289	989	587	1.058	2.923
51052910	Las demás, tops de lana peinada	271	1.470	948	172	2.861
84749090	D/partes máq. p/trabj. tierra, piedra o mineral	632	166	1.892	125	2.816
84779000	Partes de máq/aparato p/trabajar caucho o plástico	269	1.255	636	608	2.768
84834022	Reductores de velocidad	563	621	713	834	2.731
85389090	Demás partes de los aparatos pdas. 85.35 a 85.37	447	557	898	806	2.708
84185000	Demás armarios, vitrinas y simil. p/prod frío	505	287	1.053	815	2.659
15091000	Aceite de oliva virgen	498	388	864	787	2.538
84283390	Los d/aparatos elevad. o transp. banda o correa	965	36	1.104	413	2.518
84314990	D/partes máq/aparatos part.84.26, 84.29 y 84.30	733	720	550	485	2.488
87032491	Automóvil turismo, mot.pistón cilin>3000cc, chispa	1.016	663	201	582	2.463
84382000	Máq. p/confitería, elab. cacao o fab. chocolate	-	1.950	370	114	2.433
68042220	Demás muelas de abrasivos nat. o artif. aglom.	463	678	231	1.008	2.380
84199000	Partes/aparatos y dispos. impliquen cambio tempe.	981	418	615	298	2.312
SUBTOTAL		58.005	75.033	69.675	66.306	269.018
Otros Productos		113.197	106.368	124.927	113.263	457.755
TOTAL PAÍS		171.202	181.401	194.602	179.569	726.774

Se incluyen los principales productos que hayan igualado o superado US\$2.300.000 en el año 2007.

PRINCIPALES PRODUCTOS EXPORTADOS A LETONIA

(Miles de US\$ fob)

CÓDIGO	DESCRIPCIÓN	2007				Año
		I trim.	II trim.	III trim.	IV trim.	
21011110	Extracto, esencia y concent. café instant. s/ arom.	967	612	1.946	1.851	5.376
22042121	Vino cabernet sauvignon, capacidad<=2 l	560	295	377	276	1.508
8132000	Ciruelas secas	315	85	248	480	1.127
20052000	Patatas preparadas o conservadas, sin congelar	216	414	317	37	985
22042122	Vino merlot, capacidad<=2 l	330	216	180	132	859
22042112	Vino chardonnay, capacidad<=2 l	257	194	236	129	816
22042124	Vino carmenere, capacidad<=2 l	260	123	143	104	630
21069090	La demás prep. alimenticias no exp. en otra parte	160	9	42	246	458
22042111	Vino sauvignon blanc, capacidad<=2 l	155	105	104	80	445
8062010	Uvas secas, incluidas las pasas, morenas	-	80	72	273	426
22042127	Vino tinto mezclas, capacidad<=2 l	52	132	100	117	402
22042125	Vino syrah, capacidad<=2 l	61	29	61	59	210
20079990	Las demás confitu/jaleas. de frut. cocción c/azúc.	25	43	54	32	154
22042113	Vino blanco mezclas, capacidad<=2 l	42	8	47	5	102
22042119	Los d/vinos blancos c/deneno. de orig. cap<=2 l	27	15	17	21	80
1061910	Camélidos vivos	-	-	74	-	74
22042129	Lo d/vino tinto c/denomin. de orige capacidad<=2 l	20	4	6	40	69
22042991	Los demás vinos tintos	2	1	-	56	58
22042126	Vino pinot noir, capacidad<=2 l	11	17	6	12	47
22041000	Vino espumoso	3	4	3	30	40

PRINCIPALES PRODUCTOS EXPORTADOS A LETONIA

(Miles de US\$ fob)

(Continuación)

CÓDIGO	DESCRIPCIÓN	2007				Año
		I trim.	II trim.	III trim.	IV trim.	
8062090	Las demás uvas secas, incluidas las pasas	-	-	24	-	24
3074990	Jibias y globitos; potas, cong., secas, salada	-	-	23	-	23
22042130	Los d/vinos c/denomin. de origen capacidad<=2 l	3	9	4	5	22
22042992	Los demás vinos blancos	-	0	-	15	16
3037999	Los demás pescados, congelados, ex. híg/hue/lech.	-	-	-	12	12
SUBTOTAL		3.466	2.397	4.086	4.015	13.963
Otros Productos		0,66	-	9,52	2,88	13,06
TOTAL PAÍS		3.467	2.397	4.095	4.017	13.976

Se incluyen los principales productos que hayan igualado o superado US\$10.000 en el año 2007.

PRINCIPALES PRODUCTOS IMPORTADOS DESDE LETONIA

(Miles de US\$ cif)

CÓDIGO	DESCRIPCIÓN	2007				Año
		I trim.	II trim.	III trim.	IV trim.	
54021900	Los demás hilados de alta tenacidad de nailon	574	-	-	-	574
27030000	Turba (incl. usada p/cama de animal), aglomerada	139	75	203	90	507
62104000	Las demás prendas de vestir para hombres o niños	9	-	7	-	17
84818099	D/art. grifería/órganos simil., p/otros usos	-	-	11	-	11
SUBTOTAL		722	75	222	90	1.109
Otros Productos		4	3	6	2	14
TOTAL PAÍS		726	78	227	92	1.123

Se incluyen los principales productos que hayan igualado o superado US\$10.000 en el año 2007.

PRINCIPALES PRODUCTOS EXPORTADOS A LITUANIA

(Miles de US\$ fob)

CÓDIGO	DESCRIPCIÓN	2007				Año
		I trim.	II trim.	III trim.	IV trim.	
3049963	Surimi de jurel, congelado	474	45	1.000	836	2.356
8132000	Círuelas secas	117	178	509	825	1.630
22042112	Vino chardonnay, capacidad<=2 l	133	176	237	215	761
3037819	Las demás merluzas común, congeladas, ex. híg/hue.	159	101	178	290	727
22042121	Vino cabernet sauvignon, capacidad<=2 l	132	213	220	160	725
8061030	Uvas, variedad Red globe, frescas	45	461	-	-	505
8062010	Uvas secas, incluidas las pasas, morenas	117	85	59	170	431
22042122	Vino merlot, capacidad<=2 l	68	109	54	125	356
3049992	Las demás carnes de merluza de tres aletas, cong.	-	-	-	278	278
8105000	Kiwis frescos	-	142	100	-	242
3037995	Merluza de tres aletas, descab. evisc., congelada	178	-	-	-	178
22042124	Vino carmenere, capacidad<=2 l	36	38	7	61	142
3042991	Filetes de merluza de cola, congelados	55	38	40	6	140
16042090	Las demás preparaciones y conservas de pescado	-	-	139	-	139
22042127	Vino tinto mezclas, capacidad<=2 l	33	21	39	38	130
3037812	Merluza común, desca. evisc., cong., ex. híg/hue..	-	-	-	119	119
8061010	Uvas, variedad Thompson seedless, frescas	89	29	-	-	118
22042111	Vino sauvignon blanc, capacidad<=2 l	30	24	19	36	109
3049941	Trozos de salmones del pacífico, congelados	-	-	-	82	82
8062090	Las demás uvas secas, incluidas las pasas	27	50	-	-	77
3032220	Salmones del atlánt/danubio, descab. evisc., cong.	57	-	-	-	57
3042931	Filetes de merluza comun, congelados	-	-	-	52	52
22042125	Vino syrah, capacidad<=2 l	12	23	8	9	51
3032290	Los demás salmones del atlánt. y danubio, cong.	37	-	-	-	37

PRINCIPALES PRODUCTOS EXPORTADOS A LITUANIA

(Miles de US\$ fob)

(Continuación)

CÓDIGO	DESCRIPCIÓN	2007				Año
		I trim.	II trim.	III trim.	IV trim.	
22042130	Los d/vinos c/denomin. de origen capacidad<=2 l	-	8	3	7	19
3037939	Los d/congríos, cojinovas, brótulas, congelados	18	-	-	-	18
16059070	Cholgas y choros(itos) preparados o conservados	-	-	18	-	18
22042126	Vino pinot noir, capacidad<=2 l	16	-	-	-	16
22042991	Los demás vinos tintos	7	5	-	3	15
8082011	Peras, variedad Packham's triumph, frescas	15	-	-	-	15
22042113	Vino blanco mezclas, capacidad<=2 l	7	3	2	1	14
3037999	Los demás pescados, congelados, ex. híg/hue/lech.	-	-	-	12	12
22042992	Los demás vinos blancos	1	5	1	5	12
22042119	Los d/vinos blancos c/deneno. de orig. cap<=2 l	5	6	-	-	11
8081060	Manzanas, variedad Granny smith, frescas	-	11	-	-	11
SUBTOTAL		1.869	1.769	2.633	3.331	9.603
Otros Productos		-	9	0	13	22
TOTAL PAÍS		1.869	1.778	2.633	3.345	9.625

Se incluyen los principales productos que hayan igualado o superado US\$10.000 en el año 2007.

PRINCIPALES PRODUCTOS IMPORTADOS DESDE LITUANIA

(Miles de US\$ cif)

CÓDIGO	DESCRIPCIÓN	2007				Año
		I trim.	II trim.	III trim.	IV trim.	
40116910	Los d/neumát., p/volquetes auto./vehíc. p/minería	-	-	-	1.872	1.872
54033300	Los d/hilados sencillos, de acetatoa de celulosa	100	195	47	194	537
56074900	Los d/cordeles-cuerdas de polietileno o poliprop.	97	120	-	-	216
38220000	Reactivos de diagnóst/laborat.y reactivos prep.	22	24	29	21	95
82075010	Útiles de taladrar brocas para metales	27	-	28	19	75
56081911	Las demás redes de mallas anudadas, de nailon	13	34	-	-	47
90132000	Láseres, excepto los diodos láser	-	-	-	41	41
27030000	Turba (incl. usada p/cama de animal), aglomerada	22	-	-	9	31
56081912	Las demás redes de mallas anudadas, de polietileno	6	21	-	-	27
62104000	Las demás prendas de vestir para hombres o niños	-	4	0	17	21
90318000	Los demás instrumentos/aparat/máq. no comp. e/cap.	-	-	7	12	19
SUBTOTAL		286	398	111	2.186	2.981
Otros Productos		51	13	22	1	87
TOTAL PAÍS		337	411	134	2.187	3.068

Se incluyen los principales productos que hayan igualado o superado US\$15.000 en el año 2007.

PRINCIPALES PRODUCTOS EXPORTADOS A LUXEMBURGO

(Miles de US\$ fob)

CÓDIGO	DESCRIPCIÓN	2007				Año
		I trim.	II trim.	III trim.	IV trim.	
8104020	Arándanos azules o blueberry, frescos	56	29	-	-	85
1069000	Los demás animales vivos	31	35	12	1	79
8109090	Las demás frutas u otros frutos, frescos	38	-	-	-	38
22042127	Vino tinto mezclas, capacidad<=2 l	-	6	18	-	23
22042121	Vino cabernet sauvignon, capacidad<=2 l	1	9	3	-	13
SUBTOTAL		127	78	32	1	238
Otros Productos		7	9	7	0	23
TOTAL PAÍS		134	86	39	1	260

Se incluyen los principales productos que hayan igualado o superado US\$10.000 en el año 2007.

PRINCIPALES PRODUCTOS IMPORTADOS DESDE LUXEMBURGO

(Miles de US\$ cif)

CÓDIGO	DESCRIPCIÓN	2007				Año
		I trim.	II trim.	III trim.	IV trim.	
72106100	Pdts hierro, lamin. an>600mm, revest. alumin/cinc	1.737	-	217	1.433	3.386
84778000	Demás máq. trabajar caucho/plástico y pdtos.	-	-	767	-	767
73011000	Tablestacas de hierro o de acero	-	324	321	-	646
84793090	Las demás máquinas para trabajar madera o corcho	-	462	-	-	462
73021000	Carriles (rieles) de fundición, de hierro o acero	46	85	161	133	425
40116910	Los d/neumát., p/volquetes auto./vehic. p/minería	88	125	108	50	370
39181000	De polímeros de cloruro de vinilo	56	41	147	47	291
44119220	Los d/table., dens>0.8g/cm3, c/trabajo mecánico	-	18	87	38	142
44119290	Los d/table. de fibra de madera, dens>0.8 g/cm3	17	85	18	-	119
84807100	Moldes p/caucho, plástico, p/moldeo/inyecc/compresión	9	-	32	78	119
44111400	Tablero fibra de madera, dens. media, esp>9mm	19	66	33	-	118
84818099	D/art. grifería/órganos simil., p/otros usos	34	57	14	-	105
44111300	Table. fibra de madera, dens.media 9>=esp>5mm	20	-	21	55	96
84641000	Máq. aserrar piedra, cerámica, hormigón, amianto.	29	11	-	36	76
44187900	Los d/tableros ensamblados p/revestir suelo	-	-	36	29	65
56031210	Tela s/tejer, filam.sintét, 70>=p>25g/m2, impreg.	31	31	-	-	62
90158000	Los d/instrumento/aparatos de geodesia, topografía	53	3	-	-	56
90321000	Termostatos	5	15	21	9	51
84179000	Partes de hornos industriales o de laboratorio	36	-	-	10	46
56031390	Tela s/tejer, filam.sintét, 150>=p>70g/m2, y demás	-	-	42	-	42
84669200	Partes y acces. destinados a maquinas part. 84.65	-	-	35	-	35
82090000	Plaquitas y similares p/útiles s/montar, cermet	-	15	1	15	31
59113200	Telas y fieltro sin fin, peso>= 650g/m2	27	-	-	-	27
39079900	Los demás poliésteres	27	-	-	-	27
84814000	Válvulas de alivio o de seguridad	-	4	9	10	24
85372090	Los demás soportes para una tensión>72,5 kv	22	-	-	-	22
SUBTOTAL		2.257	1.342	2.070	1.944	7.612
Otros Productos		60	82	59	68	269
TOTAL PAÍS		2.316	1.424	2.129	2.012	7.881

Se incluyen los principales productos que hayan igualado o superado US\$20.000 en el año 2007.

PRINCIPALES PRODUCTOS EXPORTADOS A MALTA

(Miles de US\$ fob)

CÓDIGO	DESCRIPCIÓN	2007				Año
		I trim.	II trim.	III trim.	IV trim.	
8081020	Manzanas, variedad Royal gala, frescas	36	304	18	-	358
22042111	Vino sauvignon blanc, capacidad<=2 l	38	27	24	64	153
22042121	Vino cabernet sauvignon, capacidad<=2 l	25	31	15	44	116
22042112	Vino chardonnay, capacidad<=2 l	30	19	6	52	106
8105000	Kiwis frescos	-	100	-	-	100
22042122	Vino merlot, capacidad<=2 l	29	16	8	35	88
22042127	Vino tinto mezclas, capacidad<=2 l	15	6	23	29	73
22042125	Vino syrah, capacidad<=2 l	10	32	5	24	72
84211200	Secadoras de ropa centrifugas	34	-	-	37	72
8061030	Uvas, variedad Red globe, frescas	16	29	-	-	45
22042124	Vino carmenere, capacidad<=2 l	3	17	3	22	45
2044220	Pierna de ovino s/deshuesar, congelada	31	-	-	-	31
2044290	Los demás cortes de ovino s/deshuesar, congel.	30	-	-	-	30
8081010	Manzanas, variedad Richared delicious, frescas	-	20	9	-	29
8081060	Manzanas, variedad Granny smith, frescas	-	24	4	-	28
22042190	Los demás vinos capacidad<=2 l	-	0	9	12	21
2044300	Las demás carnes de ovino deshuesadas	21	-	-	-	21
22042113	Vino blanco mezclas, capacidad<=2 l	8	-	3	9	20

PRINCIPALES PRODUCTOS EXPORTADOS A MALTA

(Miles de US\$ fob)

(Continuación)

CÓDIGO	DESCRIPCIÓN	2007				Año
		I trim.	II trim.	III trim.	IV trim.	
22042130	Los d/vinos c/denomin. de origen capacidad<=2 l	3	5	2	9	19
22042129	Lo d/vino tinto c/denomin. de orige capacidad<=2 l	3	1	3	6	14
SUBTOTAL		332	632	133	343	1.440
Otros Productos		12	9	4	19	44
TOTAL PAÍS		344	640	137	362	1.483

Se incluyen los principales productos que hayan igualado o superado US\$10.000 en el año 2007.

PRINCIPALES PRODUCTOS IMPORTADOS DESDE MALTA

(Miles de US\$ cif)

CÓDIGO	DESCRIPCIÓN	2007				Año
		I trim.	II trim.	III trim.	IV trim.	
84709000	D/máq. franquear/expedir boleto c/func.cálculo	488	385	-	164	1.038
84705000	Cajas registradoras	-	144	-	-	144
85129000	Partes de aparatos eléct. de alumb/señalización	-	35	-	-	35
85255090	Los demás aparatos emisores	4	1	10	9	24
85256090	Los demás aparatos emisores c/receptor incorporado	4	-	9	7	21
90189090	Partes y acces. inst. medico/cirug/odont/veterina.	-	4	-	9	13
84314910	Demás partes de grúas de part. 8426.20 y 8426.30	1	-	4	6	12
90318000	Los demás instrumentos/aparat/máq. no comp. e/cap.	9	1	1	-	11
84314190	D/parte de cangilones, cucharas, de almeja	1	-	3	7	11
SUBTOTAL		507	570	27	203	1.308
Otros Productos		4	29	25	31	88
TOTAL PAÍS		511	599	52	234	1.396

Se incluyen los principales productos que hayan igualado o superado US\$10.000 en el año 2007.

PRINCIPALES PRODUCTOS EXPORTADOS A LOS PAÍSES BAJOS

(Miles de US\$ fob)

CÓDIGO	DESCRIPCIÓN	2007				Año
		I trim.	II trim.	III trim.	IV trim.	
74031100	Cátodos y secciones de cátodo, de cobre refinado	350.949	353.597	363.636	308.063	1.376.245
26139010	Concentrados sin tostar de molibdeno	344.663	139.307	79.194	77.454	640.618
26131010	Concentrados tostados de molibdeno	19.908	55.274	95.682	120.897	291.761
72027000	Herromolibdeno	41.824	75.310	80.465	71.324	268.924
74031900	Los demás cobres refinados	51.885	91.984	58.718	45.641	248.229
74020010	Cobre para el afino	66.090	82.084	21.051	41.256	210.481
28257010	Trióxido de molibdeno	43.970	55.124	55.595	50.933	205.622
47032910	Pasta quími. de made., semiblan/blanc., eucaliptus	21.010	19.035	38.633	31.241	109.919
29051100	Metanol (alcohol metílico)	38.895	46.766	-	16.341	102.002
47032100	Pasta quími. de made., semiblan/blanc., conifera	10.526	9.082	19.063	18.911	57.582
8061010	Uvas, variedad Thompson seedless, frescas	28.143	8.512	141	29	36.826
8044010	Paltas, variedad Hass, frescas o secas	5.245	157	4.778	12.649	22.829
44123910	Las demás maderas contrachapadas, de coníferas	7.737	2.438	6.179	3.685	20.038
48109210	Los d/papeles y cartones, multicapas, cartulinas	4.042	4.570	4.737	5.805	19.154
8105000	Kiwis frescos	87	13.958	4.732	33	18.810
8061030	Uvas, variedad Red globe, frescas	5.279	10.686	17	-	15.983
8061050	Uvas, variedad Crimson seedless, frescas	1.248	13.454	6	-	14.708
28012000	Yodo	1.044	6.413	2.906	4.216	14.578
8081020	Manzanas, variedad Royal gala, frescas	4.951	7.526	1.767	13	14.257

PRINCIPALES PRODUCTOS EXPORTADOS A LOS PAÍSES BAJOS

(Miles de US\$ fob)

(Continuación)

CÓDIGO	DESCRIPCIÓN	2007				Año
		I trim.	II trim.	III trim.	IV trim.	
8104020	Arándanos azules o blueberry, frescos	10.446	1.665	-	867	12.979
8081060	Manzanas, variedad Granny smith, frescas	1.110	9.699	1.050	-	11.858
22042121	Vino cabernet sauvignon, capacidad<=2 l	2.697	2.449	2.092	4.260	11.497
8094010	Ciruelas frescas	7.567	2.973	-	-	10.540
8081090	Las demás variedades de manzanas, frescas	160	8.359	1.771	-	10.289
6011011	Bulbos de liliun, en reposo vegetativo	943	148	6.898	2.110	10.098
22042112	Vino chardonnay, capacidad<=2 l	2.067	2.407	2.134	2.113	8.721
22042122	Vino merlot, capacidad<=2 l	1.985	1.531	1.630	2.420	7.567
8082014	Peras, variedad Abate, frescas	2.622	4.251	93	-	6.965
72042100	Desperdicios y desechos, de acero inoxidable	3.562	2.014	748	533	6.857
22042127	Vino tinto mezclas, capacidad<=2 l	1.446	1.485	1.536	1.987	6.455
8081050	Manzanas, variedad Braeburn, frescas	-	4.659	1.442	-	6.101
8112010	Moras, s/cocer o cocidas, cong., incl. c/azúc.	2.095	2.278	1.171	521	6.064
8082011	Peras, variedad Packham's triumph, frescas	1.953	3.789	275	-	6.017
16059070	Cholgas y choros(itos) preparados o conservados	1.571	2.003	994	858	5.426
22042111	Vino sauvignon blanc, capacidad<=2 l	1.182	1.462	1.268	1.439	5.352
8061070	Uvas, variedad Sagraone, frescas	4.875	118	-	12	5.005
28417010	Molibdatos de amonio	737	1.620	2.514	-	4.871
8112020	Frambuesas, s/cocer o cocid., cong., incl. c/azúc.	1.163	1.676	1.483	297	4.619
8093010	Nectarines frescos	4.195	344	-	77	4.616
8061090	Uvas frescas, las demás variedades	2.842	1.685	-	-	4.527
8092000	Cerezas frescas	2.165	-	-	2.277	4.443
22042124	Vino carmenere, capacidad<=2 l	822	797	744	1.472	3.835
2071411	Pechugas de gallo o gallina, deshuesadas, congel.	-	428	1.521	1.739	3.688
28419010	Perrenato de amonio	717	981	732	1.074	3.505
12099140	Semillas de pimienta, para siembra	699	1.928	659	165	3.451
74040019	Demás desperdicios y desechos de cobre refinado	-	-	3.254	-	3.254
8062010	Uvas secas, incluidas las pasas, morenas	257	1.100	749	1.119	3.224
8023290	Las demás nueces de nogal, sin cáscara	53	787	1.385	835	3.059
12093000	Semillas de plantas herbáceas, para siembra	1.697	344	161	751	2.953
20098020	Jugo frambuesa s/ferm. y s/alcoh., incl. c/edul.	719	1.355	802	64	2.941
SUBTOTAL		1.109.844	1.059.612	874.405	835.483	3.879.343
Otros Productos		21.755	32.949	25.835	16.306	96.845
TOTAL PAÍS		1.131.599	1.092.561	900.240	851.788	3.976.189

Se incluyen los principales productos que hayan igualado o superado US\$2.900.000 en el año 2007.

PRINCIPALES PRODUCTOS IMPORTADOS DESDE LOS PAÍSES BAJOS

(Miles de US\$ cif)

CÓDIGO	DESCRIPCIÓN	2007				Año
		I trim.	II trim.	III trim.	IV trim.	
27101940	Aceites combust. destilados (gas oil, diésel oil)	-	9	27.270	-	27.279
84385000	Máquinas y aparatos para la preparación de carne	545	8.797	1.394	358	11.093
30049010	Los d/medic. p/uso humano, vta. al por menor	1.417	3.852	1.529	2.450	9.249
31026000	Sales dobles, mezc. Nitrato de calcio y amonio	3.820	-	5.214	-	9.034
90181300	Aparatos de diagnóstico por resonancia magnética	2.264	431	1.484	4.501	8.680
84212199	Los demás filtros depuradores de agua	5.032	1.107	-	14	6.153
23099030	Sust. lact. p/alim. terneros/ovino/caprino/equino	648	1.606	2.098	845	5.197
84135000	Las demás bombas volumétricas alternativas	10	4.972	6	3	4.990
30022000	Vacunas para la medicina humana	4.722	-	-	-	4.722
21069090	La demás prep. alimenticias no exp. en otra parte	839	907	2.017	905	4.668
39081000	Poliamidas -6, -11, -12, -6,6, -6,9, -6,10 o -6,12	812	504	1.137	1.444	3.896
48192010	Cajas plegables de cartón sin corrugar	1.431	1.804	405	2	3.642
72101200	D/pdto.hierro/ace estañado, anch>600mm, esp<0.5mm	1.074	1.251	887	-	3.212
84389000	Partes de máq. p/prep. indust. alimentos/bebidas	648	1.245	573	684	3.151
90221410	Los d/aparato radiacion, uso médico o quirúrgico	638	1.613	152	612	3.015

PRINCIPALES PRODUCTOS IMPORTADOS DESDE LOS PAÍSES BAJOS

(Miles de US\$ cif)

(Continuación)

CÓDIGO	DESCRIPCIÓN	2007				Año
		I trim.	II trim.	III trim.	IV trim.	
4021000	Leche en polvo o d/sól., mat/g.<= 1,5% en peso	-	2.960	-	-	2.960
48101910	Los d/papel util. p/esc. e imp.(fines gráficos)	649	944	661	616	2.870
31024000	Mezc. nitrato de amonio, carb. calcio, u otras	1.758	117	759	117	2.751
6011011	Bulbos de liliium, en reposo vegetativo	1.235	452	496	264	2.447
84272016	Montacarga frontal c/motor diésel cap/lev. >2000kg	783	536	576	475	2.370
84212990	Los demás aparatos para filtrar o depurar líquidos	1.996	93	3	78	2.169
84193900	Los demás secadores	225	-	486	1.453	2.164
30023000	Vacunas para la medicina veterinaria	227	709	262	888	2.086
84199000	Partes/aparatos y dispos. impliquen cambio tempe.	381	31	733	810	1.955
23099090	Las d/prep. del tipo útiliza para aliment animal	409	319	664	550	1.943
33021000	Mezc. sust. odoríferas, util. ind. alimenti/bebida	150	601	767	369	1.887
20041000	Patatas prep/conser. ex. en vinagre o ác.acético	86	112	392	1.241	1.832
84388010	D/máq. y ap. prep. pescados, crustáceos y molúscos	-	1.349	475	-	1.824
85101000	Máquinas de afeitar, c/motor eléctrico incorporado	195	581	189	749	1.714
90183910	Catéteres	325	562	317	505	1.709
12099110	Semillas de tomates, para siembra	313	556	290	536	1.695
30066000	Prep. quím. anticonceptivas a base de hormonas	290	144	431	745	1.610
30043910	Los d/medic. c/hormo., otro de p.29.37 uso humano	333	372	536	351	1.593
84198920	Evaporadores	1.208	312	-	-	1.520
32141000	Mastiques; plásticos (enduidos) de relleno	96	431	385	575	1.488
35051000	Dextrina y demás almidones y féculas modificados	368	268	535	218	1.389
84139100	Partes de bombas para líquidos	250	137	286	543	1.217
38249099	Los d/pdtos. químicos o prep. para la ind.química	369	232	302	305	1.209
11090000	Gluten de trigo, incluso seco	477	288	234	167	1.166
84283900	Los demás aparatos elevadores o transportadores	-	447	-	715	1.162
48101310	Los d/papel, util. p/fines gráf., cont. fibra<=10%	361	40	683	72	1.156
85371030	Controles numéricos incl. máq. p/proces. datos	-	-	-	1.125	1.125
84818099	D/art. grifería/órganos simil., p/otros usos	105	301	417	277	1.099
18050000	Cacao en polvo sin azucarar ni edulcorar	242	207	393	197	1.040
90314990	Los demás instrumentos y aparatos ópticos	-	-	1.027	-	1.027
84137000	Las demás bombas centrífugas	91	19	189	710	1.008
84733000	Partes y accesorios de máquinas de la part. 84.71	869	19	38	36	961
29336100	Melamina	247	52	373	276	949
85234024	Cd y dvd de carácter musical con óperas, operetas	83	134	288	428	933
85023100	Los demás grupos electrógenos, de energía eólica	-	-	914	-	914
SUBTOTAL		38.021	41.423	58.267	27.211	164.921
Otros Productos		22.700	21.902	20.409	24.576	89.587
TOTAL PAÍS		60.720	63.325	78.676	51.787	254.508

Se incluyen los principales productos que hayan igualado o superado US\$910.000 en el año 2007.

PRINCIPALES PRODUCTOS EXPORTADOS A POLONIA

(Miles de US\$ fob)

CÓDIGO	DESCRIPCIÓN	2007				Año
		I trim.	II trim.	III trim.	IV trim.	
26030000	Minerales de cobre y sus concentrados	22.044	68.733	69.028	-	159.806
3042991	Filetes de merluza de cola, congelados	457	927	4.351	1.468	7.202
8132000	Ciruelas secas	201	202	2.194	2.504	5.100
8061030	Uvas, variedad Red globe, frescas	685	3.133	-	-	3.818
22042121	Vino cabernet sauvignon, capacidad<=2 l	718	711	773	1.113	3.315
22042127	Vino tinto mezclas, capacidad<=2 l	403	261	555	503	1.722
22042122	Vino merlot, capacidad<=2 l	359	325	327	451	1.463
22042112	Vino chardonnay, capacidad<=2 l	294	292	275	502	1.363
8061010	Uvas, variedad Thompson seedless, frescas	959	125	-	-	1.085
22042124	Vino carmenere, capacidad<=2 l	250	224	194	328	996
8062010	Uvas secas, incluidas las pasas, morenas	161	39	336	383	919

PRINCIPALES PRODUCTOS EXPORTADOS A POLONIA

(Miles de US\$ fob)

(Continuación)

CÓDIGO	DESCRIPCIÓN	2007				Año
		I trim.	II trim.	III trim.	IV trim.	
8062090	Las demás uvas secas, incluidas las pasas	46	75	357	255	732
22042111	Vino sauvignon blanc, capacidad<=2 l	129	185	163	192	670
8112020	Frambuesas, s/cocer o cocid., cong., incl. c/azúc.	230	157	55	-	442
3037822	Merluza del sur, descab. evisc., cong., ex. híg.	-	-	360	-	360
3042942	Filetes de salmones del atlántico y danubio, cong.	-	201	127	7	335
22042113	Vino blanco mezclas, capacidad<=2 l	52	50	123	107	332
22042130	Los d/vinos c/denomin. de origen capacidad<=2 l	134	90	50	26	299
22042125	Vino syrah, capacidad<=2 l	28	49	86	119	282
22042190	Los demás vinos capacidad<=2 l	68	-	37	168	273
88023090	Los demás aviones y aeronaves, 15000>=peso>2000kg	-	220	-	-	220
3037936	Cojinova, descab. evisc., cong. ex. híg/hue/lechas	-	116	47	49	212
8082011	Peras, variedad Packham's triumph, frescas	26	182	-	-	208
38089299	Los demás fungicidas	205	-	-	-	205
3032210	Salmones del atlántico y danubio, ent., cong.	72	61	-	60	193
8081010	Manzanas, variedad Richared delicious, frescas	-	141	32	-	173
20079911	Preparaciones de pulpa de melocotón (duraznos)	-	122	-	49	171
8105000	Kiwis frescos	-	127	40	-	167
22042129	Lo d/vino tinto c/denomin. de orige capacidad<=2 l	81	20	19	37	156
3032220	Salmones del atlánt/danubio, descab. evisc., cong.	145	-	-	-	145
16059070	Cholgas y choros(itos) preparados o conservados	-	19	50	58	127
22042126	Vino pinot noir, capacidad<=2 l	21	47	22	34	125
44123910	Las demás maderas contrachapadas, de coníferas	47	37	20	21	124
8112010	Moras, s/cocer o cocidas, cong., incl. c/azúc.	86	29	-	-	115
8081060	Manzanas, variedad Granny smith, frescas	-	82	27	-	109
12119049	Las demás mosqueta, frescas o secas	-	-	-	101	101
20079921	Prep. de pulpa de albaricoque/damasco, chabacano	-	47	47	-	94
3037829	Las demás merluzas del sur, cong., ex. híg/hue.	-	-	93	-	93
8052020	Clementinas, frescas o secas	-	20	60	-	80
3037999	Los demás pescados, congelados, ex. híg/hue/lech.	-	-	-	73	73
12119042	Cascarilla de mosqueta, fresca o seca	-	-	-	71	71
22042119	Los d/vinos blancos c/deneno. de orig. cap<=2 l	28	26	6	12	71
8061050	Uvas, variedad Crimson seedlees, frescas	11	59	-	-	70
8061040	Uvas, variedad Ribier, frescas	-	66	-	-	66
21069090	La demás prep. alimenticias no exp. en otra parte	32	32	-	-	63
17049060	Gomas azucaradas	31	31	-	-	62
8082018	Peras, variedad D'Anjou, frescas	10	48	-	-	58
3037997	Draco rayado, entero, congelado	51	-	-	-	51
SUBTOTAL		28.065	77.311	79.854	8.689	193.919
Otros Productos		139	144	288	179	750
TOTAL PAÍS		28.204	77.455	80.142	8.868	194.669

Se incluyen los principales productos que hayan igualado o superado US\$50.000 en el año 2007.

PRINCIPALES PRODUCTOS IMPORTADOS DESDE POLONIA

(Miles de US\$ cif)

CÓDIGO	DESCRIPCIÓN	2007				Año
		I trim.	II trim.	III trim.	IV trim.	
68042220	Demás muelas de abrasivos nat. o artif. aglom.	476	339	273	1.194	2.282
73084000	Mat.andamiaje, fundición, hierro/acero	57	525	632	881	2.095
68042290	Demás muelas, obt de abrasivos aglom. o cerámico	695	452	183	452	1.783
84295990	Las d/palas mecánicas/excav/cargad. y palas carga.	703	799	51	162	1.716
28070000	Ácido sulfúrico; oleum	1.622	-	-	-	1.622
29051610	2-etil hexanol	-	-	-	1.538	1.538
33049990	Las demás preparaciones de belleza	184	379	318	526	1.407
73021000	Carriles (rieles) de fundición, de hierro o acero	-	287	-	1.051	1.338
44187200	Los d/table. ensamb. p/revestir suelo, multicapas	273	297	324	334	1.228

PRINCIPALES PRODUCTOS IMPORTADOS DESDE POLONIA

(Miles de US\$ cif)

(Continuación)

CÓDIGO	DESCRIPCIÓN	2007				Año
		I trim.	II trim.	III trim.	IV trim.	
38089219	Fungicida acondicionada para la venta por menor	-	232	581	116	929
33049910	Cremas para el cuidado de la piel	83	140	236	381	840
84289000	Las demás máq. y aparatos de elevación	832	-	-	-	832
21069090	La demás prep. alimenticias no exp. en otra parte	157	256	174	176	763
72163200	Perfiles hierro en l altura>80mm, s/alear	576	108	-	-	684
85444991	Los demás de cobre	241	39	270	115	666
33030000	Perfumes y aguas de tocador	127	89	155	188	560
72163100	Perfiles hierro en U, l o H altura>80mm, s/alear	363	169	-	-	532
85442020	Otros cables y conduct. eléct. cobre, ex. teléfono.	240	66	149	77	531
28151100	Hidróxido de sodio (sosa cáustica), sólida	82	167	168	90	508
72166900	Demás perfiles simplemente obtenidos p/lamin. frío	471	-	-	-	471
85446010	Demás conductores eléct. tensión>1000v, cobre	-	-	440	-	440
85094011	Licua. 1 o mas veloc. motor eléct., uso domést.	-	190	128	118	436
87168090	Los demás vehículos no automóviles	-	402	-	11	413
85041000	Balastos o reactancias p/lámparas o tubos descarga	54	48	66	218	387
34021130	Naftalen sulfonato de sodio	66	125	33	149	374
85365013	Interruptores termomagnéticos unipolares	75	98	170	-	343
72163300	Perfiles hierro en H altura>80mm, s/alear	228	49	-	-	277
85362000	Disyuntores, para una tensión>=10000voltios	268	2	2	-	272
82071990	Demás útiles operación, c/parte oper., ex.cermet	253	-	-	1	253
84179000	Partes de hornos industriales o de laboratorio	-	-	-	243	243
90189080	Los demás inst/aparatos med/cirug/odontologicos	30	54	105	51	240
72251100	Pdts lamin.pla.ace.magnét. gr.orient. anch>=600mm	-	102	-	111	212
40112000	Neumáticos nuevos de caucho p/autobuses o camiones	43	-	49	107	198
8119090	Las d/frutas y/o frutos, s/cocer o cocidas, cong.	68	-	79	50	197
29291010	2,4-disocianato de tolueno (tdi)	194	-	-	-	194
85161010	Calentadores eléctricos de agua	30	79	46	22	176
84283310	Los d/aparat. eleva/transp. banda/correa p/minería	-	175	-	-	175
40111000	Neumáticos nuevos de caucho p/automóvil d/turismo	20	15	83	54	172
90185000	Los demás instrumentos y aparatos de oftalmología	4	100	19	44	167
85171890	Los demás teléfonos	22	108	23	9	163
85044000	Convertidores estáticos	29	13	17	102	161
33041000	Preparaciones para el maquillaje de los labios	20	20	48	64	152
73079900	D/accesorios de tubería, fundición, hierro/acero	147	1	-	-	148
48194000	Los demás sacos(bolsas); bolsitas y cucuruchos	40	51	18	37	147
28491000	Carburos de calcio	36	-	54	56	146
84219900	Partes aparatos p/filtrar o depurar líq. o gases	83	-	4	58	144
85353021	Interruptores para una tensión<72.5kv	-	-	95	47	142
44181000	Ventanas, puertas vidriera y sus marcos, de madera	37	47	56	-	140
84839000	Ruedas dentadas y órganos de transmisión aislados	2	-	-	135	137
SUBTOTAL		8.932	6.024	5.053	8.967	28.976
Otros Productos		1.602	1.733	1.834	2.122	7.291
TOTAL PAÍS		10.534	7.758	6.887	11.089	36.267

Se incluyen los principales productos que hayan igualado o superado US\$136.000 en el año 2007.

PRINCIPALES PRODUCTOS EXPORTADOS A PORTUGAL

(Miles de US\$ fob)

CÓDIGO	DESCRIPCIÓN	2007				Año
		I trim.	II trim.	III trim.	IV trim.	
3037822	Merluza del sur, descab. evisc., cong., ex. híg.	790	421	1.812	2.933	5.956
8023290	Las demás nueces de nogal, sin cáscara	-	499	2.483	258	3.240
8105000	Kiwis frescos	-	2.431	736	-	3.167
8061030	Uvas, variedad Red globe, frescas	680	1.712	17	-	2.410
29051100	Metanol (alcohol metílico)	1.662	-	-	-	1.662
16059070	Cholgas y choros(itos) preparados o conservados	323	466	397	233	1.419

PRINCIPALES PRODUCTOS EXPORTADOS A PORTUGAL

(Miles de US\$ fob)

(Continuación)

CÓDIGO	DESCRIPCIÓN	2007				Año
		I trim.	II trim.	III trim.	IV trim.	
12149010	Altramuces o lupinos	246	385	364	235	1.230
95030090	Los d/ juguetes, triciclo/patines, simil. c/ruedas	363	480	59	-	902
8023210	Nueces de nogal, sin cáscara, enteras	-	187	608	5	800
8081020	Manzanas, variedad Royal gala, frescas	112	521	149	-	782
3037932	Congrio dorado, descab. evisc., congel., ex. híg.	271	74	109	284	737
8023100	Nueces de nogal, con cáscara	-	33	579	104	716
45031000	Tapones, de corcho natural	281	425	-	-	706
3037829	Las demás merluzas del sur, cong., ex. híg/hue.	-	132	291	199	622
3049935	Las demás carnes de merluza del sur, congeladas	40	76	283	181	579
84191100	Calentadores de agua instantáneos, de gas	230	117	86	91	524
8082011	Peras, variedad Packham's triumph, frescas	229	230	24	-	482
8081060	Manzanas, variedad Granny smith, frescas	-	368	62	-	430
45049010	Los demás tapones de corcho, aglomerado	-	81	-	338	418
8081010	Manzanas, variedad Richard delicious, frescas	-	289	76	-	366
3032230	Medallones de salmones del atlán/danubio, cong.	-	80	135	84	299
8081070	Manzanas, variedad Red chief, frescas	-	215	45	-	260
44123910	Las demás maderas contrachapadas, de coníferas	24	61	81	91	257
8092000	Cerezas frescas	24	-	-	216	240
8051000	Naranjas, frescas o secas	-	-	198	-	198
3061410	Jaibas congeladas	45	20	84	30	180
8062010	Uvas secas, incluidas las pasas, morenas	-	85	61	30	176
84818010	D/art. grifería y órganos simil., p/uso doméstico	175	-	-	-	175
8132000	Ciruelas secas	-	163	5	-	168
4070090	Los demás huevos de ave con cáscara	-	39	-	105	144
8094010	Ciruelas frescas	91	43	-	-	135
3075910	Pulpos, congelados	60	-	53	-	113
8062090	Las demás uvas secas, incluidas las pasas	-	43	58	-	101
3037939	Los d/congríos, cojinovas, brótulas, congelados	19	-	3	77	99
44160010	Barriles/cubas/tinas y tinajas de madera	-	-	87	-	87
40119400	Los d/neumáti., para vehíc/máq. construcción; >61cm	-	86	-	-	86
14019000	Las demás mat. vegetal. útiliz. en cestería	44	-	-	36	80
54075100	Los d/tej. c/filam. poliéster>=85% peso, crudo/bl.	-	76	-	-	76
3049979	Las demás carnes de congrio, congeladas	46	8	8	14	76
8081030	Manzanas, variedad Red starking, frescas	-	70	-	-	70
8081040	Manzanas, variedad Fuji, frescas	-	19	40	-	59
73242100	Bañeras de fundición, incluso esmaltadas	58	-	-	-	58
3073900	Mejillones, congelados, secos, salados o en salm.	-	-	54	-	54
8112010	Moras, s/cocer o cocidas, cong., incl. c/azúc.	50	-	-	-	50
3079910	Almejas, congeladas, secas, saladas o en salmuera	26	-	22	-	48
12122030	Pelillo (alga), fr/sec., util. ppal. alim/humana	-	41	-	-	41
8093020	Duraznos (melocotones), frescos	6	34	-	-	40
22042121	Vino cabernet sauvignon, capacidad<=2 l	17	18	-	1	36
8119030	Duraznos, s/cocer o cocido, cong., incl. c/azúcar	30	-	-	-	30
SUBTOTAL		5.941	10.028	9.071	5.542	30.583
Otros Productos		117	179	176	88	559
TOTAL PAÍS		6.058	10.207	9.247	5.630	31.142

Se incluyen los principales productos que hayan igualado o superado US\$30.000 en el período año 2007.

PRINCIPALES PRODUCTOS IMPORTADOS DESDE PORTUGAL

(Miles de US\$ cif)

CÓDIGO	DESCRIPCIÓN	2007				Año
		I trim.	II trim.	III trim.	IV trim.	
45031000	Tapones, de corcho natural	6.365	5.840	8.340	9.155	29.701
45049010	Los demás tapones de corcho, aglomerado	2.483	2.745	3.597	3.960	12.785
84191100	Calentadores de agua instantáneos, de gas	2.572	2.239	1.400	823	7.034
73242900	Las demás bañeras de hierro o de acero	527	660	1.076	1.637	3.900

PRINCIPALES PRODUCTOS IMPORTADOS DESDE PORTUGAL

(Miles de US\$ cif)

(Continuación)

CÓDIGO	DESCRIPCIÓN	2007				Año
		I trim.	II trim.	III trim.	IV trim.	
56074900	Los d/cordeles-cuerdas de polietileno o poliprop.	725	922	434	449	2.530
73242100	Bañeras de fundición,incluso esmaltadas	546	164	708	20	1.438
73241000	Fregaderos y lavabos de acero inoxidable	216	417	125	448	1.205
84198990	D/aparatos y dispositivos p/ope. camb. temperatura	-	0	889	-	890
84262000	Grúas de torre	141	306	340	-	788
84811000	Válvulas reductoras de presión	249	127	136	128	640
62104000	Las demás prendas de vestir para hombres o niños	288	2	256	14	560
56081110	Redes para la pesca, de materia textil sintética	28	469	36	12	544
87042250	Coche p/transp. valores, diesel, cap.máx<=20ton	-	-	-	520	520
39262000	Prendas complem. de vestir, incl. guantes, mitones	38	40	36	317	430
48045200	Los d/papel-cartón kraft, peso>=225g/m2, bl.	-	-	119	295	414
73249000	D/art.higiene y sus part., fundición hierro/ace.	59	128	53	118	359
56075090	Cordeles, cordajes, demás fibras sintéticas	79	143	133	-	355
55013000	Cables de filamentos sintét/acríl/modacrílicos	-	89	132	133	354
32081010	Pinturas a base de poliésteres, disp. med/acuoso	-	-	6	311	317
45019000	Los demás desperdicios de corcho; corcho triturado	21	60	95	117	294
39204900	Las demás, de polímeros de cloruro de vinilo	125	28	65	72	291
73121010	Cable alambre 1=<diám<80mm. sec.circ. s/aislar elc	58	96	134	-	289
84199000	Partes/aparatos y dispos. impliquen cambio tempe.	20	39	54	160	273
72107000	Pdtos hie., lamin. an>600mm, pintad/revest. plást.	77	121	9	61	268
74072999	Demás barras de cobre, ex.cobre refinado y aleac.	-	235	-	-	235
30049010	Los d/medic. p/uso humano, vta. al por menor	58	54	87	28	227
56081912	Las demás redes de mallas anudadas, de polietileno	104	-	88	-	192
44186000	Postes y vigas, de madera	-	-	-	179	179
73218110	D/aparatos no eléctricos, de combustibles gaseosos	-	176	-	-	176
38159000	Los d/iniciadores y aceleradores de reacción	1	6	4	155	167
56081911	Las demás redes de mallas anudadas, de nailon	117	7	39	-	163
73269000	Las demás manufacturas de hierro o de acero	6	76	30	31	142
39174030	Accesorios, de polímeros de cloruro de vinilo	47	18	68	-	133
48109210	Los d/papeles y cartones, multicapas, cartulinas	43	-	-	85	128
85272110	Aparato grab/rep. sonido caset. c/ftc. energ. ext.	-	24	103	-	126
34049020	Las demás ceras preparadas	-	-	59	64	123
35069120	Los d/adhes. base polímeros de part. 39.01/39.13	27	16	45	27	116
84031000	Calderas p/calefacción central, ex. parte 84.02	-	-	1	110	112
48043900	Los d/papeles-cartón kraft, peso<= 150g/m2	-	-	-	110	110
44160010	Barriles/cubas/tinas y tinajas de madera	-	105	-	-	105
39211200	Productos celulares, políme. de cloruro de vinilo	-	34	32	36	102
85372090	Los demás soportes para una tensión>72,5 kv	-	-	101	-	101
45039000	Las demás, manufacturas de corcho natural	80	2	9	8	99
84158300	Demás acondicionadores aire s/eq. enfriamiento	3	15	70	9	97
40151990	Los d/guantes, mitones/manoplas de caucho vulcan.	27	-	39	31	97
85165000	Hornos de microondas	62	-	-	34	96
94054090	Los demás aparatos eléctricos de alumbrado	37	3	28	27	96
SUBTOTAL		15.231	15.406	18.977	19.686	69.300
Otros Productos		980	1.135	1.296	1.642	5.052
TOTAL PAÍS		16.211	16.541	20.272	21.328	74.352

Se incluyen los principales productos que hayan igualado o superado US\$90.000 en el año 2007.

PRINCIPALES PRODUCTOS EXPORTADOS AL REINO UNIDO

(Miles de US\$ fob)

CÓDIGO	DESCRIPCIÓN	2007				Año
		I trim.	II trim.	III trim.	IV trim.	
26131010	Concentrados tostados de molibdeno	14.529	17.125	11.628	19.045	62.327
22042111	Vino sauvignon blanc, capacidad<=2 l	9.523	12.890	14.367	15.452	52.232
22042121	Vino cabernet sauvignon, capacidad<=2 l	8.665	9.453	11.341	10.122	39.582
2071411	Pechugas de gallo o gallina, deshuesadas, congel.	6.457	7.076	11.181	11.260	35.974
22042122	Vino merlot, capacidad<=2 l	7.428	9.075	8.851	9.034	34.388
8061010	Uvas, variedad Thompson seedless, frescas	24.690	9.066	188	-	33.944

PRINCIPALES PRODUCTOS EXPORTADOS AL REINO UNIDO

(Miles de US\$ fob)

(Continuación)

CÓDIGO	DESCRIPCIÓN	2007				Año
		I trim.	II trim.	III trim.	IV trim.	
8061050	Uvas, variedad Crimson seedlees, frescas	4.048	20.593	98	-	24.739
22042112	Vino chardonnay, capacidad<=2 l	5.150	5.219	6.717	6.985	24.071
44123910	Las demás maderas contrachapadas, de coníferas	3.491	7.101	5.824	4.729	21.145
48109210	Los d/papeles y cartones, multicapas, cartulinas	4.625	3.986	5.513	3.579	17.702
22042127	Vino tinto mezclas, capacidad<=2 l	4.420	3.056	5.532	4.584	17.591
8104020	Arándanos azules o blueberry, frescos	14.796	1.339	-	681	16.816
8081020	Manzanas, variedad Royal gala, frescas	3.576	8.664	4.319	44	16.603
44071012	Madera simpl. aserrada, de coníferas, pino insigne	2.159	3.577	5.661	3.851	15.247
72042100	Desperdicios y desechos, de acero inoxidable	3.594	6.589	2.384	727	13.294
7031010	Cebollas frescas o refrigeradas	3.701	7.425	0	-	11.127
8044010	Paltas, variedad Hass, frescas o secas	511	42	3.095	7.292	10.939
22042991	Los demás vinos tintos	2.188	2.212	2.344	2.921	9.665
8105000	Kiwis frescos	5	5.551	3.260	0	8.816
29051100	Metanol (alcohol metílico)	2.874	5.847	-	-	8.722
22042125	Vino syrah, capacidad<=2 l	1.288	1.456	1.707	3.601	8.052
8094010	Ciruelas frescas	5.029	2.685	1	7	7.721
22042130	Los d/vinos c/denomin. de origen capacidad<=2 l	1.448	2.489	2.036	1.538	7.510
28012000	Yodo	1.439	1.955	1.998	2.052	7.446
8061090	Uvas frescas, las demás variedades	4.551	2.860	-	-	7.411
8081050	Manzanas, variedad Braeburn, frescas	-	5.269	1.964	70	7.303
8081090	Las demás variedades de manzanas, frescas	475	5.752	962	-	7.190
2013000	Carne de bovino deshuesada, fr./ref.	1.459	583	3.229	1.871	7.143
22042992	Los demás vinos blancos	1.972	1.705	1.940	1.520	7.137
8061070	Uvas, variedad Sagraone, frescas	6.869	109	42	-	7.021
8062010	Uvas secas, incluidas las pasas, morenas	413	1.795	2.637	2.037	6.882
22042190	Los demás vinos capacidad<=2 l	607	3.540	2.455	184	6.787
22042124	Vino carmenere, capacidad<=2 l	1.292	1.661	2.060	1.745	6.758
22042126	Vino pinot noir, capacidad<=2 l	1.456	1.326	1.329	2.585	6.695
8061020	Uvas, variedad Flame seedless, frescas	5.629	22	-	-	5.651
23012013	Harina de pesc, cont. proteín> 68%, no alim/hum.	4.402	-	1.218	-	5.620
48010010	Papel prensa en bobinas (rollos)	611	718	2.375	1.432	5.136
8104090	Mirtilos y d/frutos del género vaccinium, frescos	4.440	321	-	338	5.098
3049943	Trozos de salmones del atlántico y danubio, cong.	1.481	-	2.522	907	4.910
8092000	Cerezas frescas	2.467	-	-	2.311	4.778
44071019	Las d/maderas aserradas, de coníferas, pino insig.	611	1.150	1.940	756	4.456
22042113	Vino blanco mezclas, capacidad<=2 l	676	936	1.602	974	4.188
8133000	Manzanas secas	856	701	1.058	1.495	4.110
71081200	Oro en bruto, ex. e/polvo, para uso no monetario	-	3.999	-	-	3.999
44071013	Madera cepillada de coníferas, de pino insigne	347	944	1.019	1.459	3.770
71069120	Plata en bruto, aleada	-	3.670	-	-	3.670
8093010	Nectarines frescos	2.988	292	1	20	3.301
8112020	Frambuesas, s/cocer o cocid., cong., incl. c/azúc.	1.226	1.533	380	109	3.248
2032930	Las demás carnes de porcino deshuesadas y congel.	1.039	763	604	837	3.243
22042119	Los d/vinos blancos c/deneno. de orig. cap<=2 l	719	662	963	765	3.108
16059070	Cholgas y choros(itos) preparados o conservados	789	887	457	956	3.089
8081060	Manzanas, variedad Granny smith, frescas	263	2.704	60	53	3.080
SUBTOTAL		183.273	198.371	138.861	129.929	650.434
Otros Productos		14.944	16.800	18.659	13.237	63.640
TOTAL PAÍS		198.217	215.171	157.521	143.166	714.074

Se incluyen los principales productos que hayan igualado o superado US\$3.000.000 en el año 2007.

PRINCIPALES PRODUCTOS IMPORTADOS DESDE EL REINO UNIDO

(Miles de US\$ cif)

CÓDIGO	DESCRIPCIÓN	2007				Año
		I trim.	II trim.	III trim.	IV trim.	
27111200	Propano licuado	-	-	16.875	-	16.875
21022000	Levaduras muertas; demás microorg. monocel. muert.	5.286	5.560	2.343	2.634	15.824

PRINCIPALES PRODUCTOS IMPORTADOS DESDE EL REINO UNIDO

(Miles de US\$ cif)

(Continuación)

CÓDIGO	DESCRIPCIÓN	2007				Año
		I trim.	II trim.	III trim.	IV trim.	
85021390	D/Grup. electróg. motor p/compres. pot>1500kVA	-	-	6.086	5.863	11.949
22083010	Whisky, de envejecimiento<=6 años	1.600	2.319	3.065	4.145	11.129
30049010	Los d/medic. p/uso humano, vta. al por menor	2.615	2.442	1.940	3.565	10.563
38151200	Catalizadores sobre soporte, con metal precioso	-	-	-	10.365	10.365
87032491	Automóvil turismo, mot.pistón cilin>3000cc, chispa	1.668	2.806	1.240	2.502	8.217
84295990	Las d/palas mecánicas/excav/cargad. y palas carga.	1.716	1.940	1.958	2.119	7.733
85030090	D/partes identif. destinadas máq. part. 85.01-02	24	6.384	58	138	6.605
27111300	Butanos licuados	-	-	6.597	-	6.597
87032391	Automóviles turismo, 3000>=cilin>1500cc	768	1.716	1.875	2.094	6.453
38220000	Reactivos de diagnóst/laborat.y reactivos prep.	1.356	1.408	1.907	1.706	6.376
85021310	D/Grup. electróg. motor p/compres. 750>=pot>375kVA	1.110	1.307	1.856	1.422	5.694
33021000	Mezc. sust. odoríferas, util. ind. alimenti/bebida	1.378	1.391	1.380	1.344	5.494
85021320	Grup. electróg. motor p/compres.1500>=pot>750kva	1.716	812	889	1.868	5.285
87041090	Demás volquetes autom. p/uso fuera de carreteras	1.454	752	2.261	-	4.467
85016440	Generador. corriente alt., 127500kVA>=pot>37500kVA	-	-	2.373	1.989	4.362
39069000	Los demás polímeros acrílicos en formas primarias	940	1.334	463	1.279	4.016
76129000	Demás depósitos, cisternas y simil. c/cap <=300l	885	733	1.225	1.057	3.900
38089219	Fungicida acondicionada para la venta por menor	196	1.363	1.114	816	3.489
84295110	Cargadoras frontales	644	665	1.076	1.086	3.470
5119111	Huevas y lech. salmon pacíf/atlán/danu., p/reprod.	2.628	-	-	558	3.186
40094200	Reforzados o comb. c/otras mat., con accesorios	175	1.981	194	635	2.985
84512100	Máquinas de secar, de capacidad<=10 kg	648	1.962	321	-	2.931
22083020	Whisky, de 12>=envejecimiento>6 años	624	238	481	1.560	2.903
39206100	De policarbonatos	553	1.402	82	793	2.829
84119900	Demás part. de turbinas gas, ex.turbopro/reactores	2.578	6	-	14	2.598
85021210	Grup. electróg. motor p/compres. 150>=pot>75kVA	1.331	541	537	172	2.582
49070010	Billletes de banco	-	1.929	643	-	2.572
74199990	Las demás manufacturas de cobre	18	247	1.441	802	2.508
85021290	D/Grup. electróg. motor p/compres. 375>=pot>225kVA	578	1.104	604	123	2.409
85451100	Electrodos del tipo de los utilizados en hornos	482	434	648	787	2.351
48232000	Papel y cartón filtro	823	731	200	543	2.298
84139100	Partes de bombas para líquidos	616	544	615	511	2.286
87033390	D/veh. diesel, motor pistón, cilin>2500cc	494	157	469	1.018	2.137
84082040	Motores usados p/propulsión vehículos part.87.04	280	158	839	822	2.099
49019911	Los demás libros escolares, para básica y media	1.473	79	162	365	2.079
85021190	D/Grup. electróg. motor p/compres. 37.5>=pot>15kVA	733	480	272	396	1.880
90262090	Los d/instrumentos p/medir/controlar presión	663	37	518	533	1.751
84772000	Máquinas extrusoras, p/trabajar caucho o plástico	-	1.680	-	-	1.680
90278090	Los d/instrumentos p/análisis físico/químicos	138	281	291	964	1.674
39219090	Las d/placas, láminas, hojas y tiras de plástico	563	597	500	10	1.670
48025590	Los d/papel. y cartones, 150>=peso>=40g/m2	-	-	-	1.665	1.665
38089329	Los demás herbicidas s/acondic.p/vta.al por menor	123	651	781	26	1.580
39269090	Las demás manufacturas de plástico	336	347	411	444	1.538
85016410	Generadores corriente alterna, 1500kVA>=pot>750kVA	127	620	239	478	1.464
84099990	D/part. dest. princ. motores part. 84.07 u 84.08	341	394	220	507	1.462
38249099	Los d/pdto. químicos o prep. para la ind.química	390	318	269	450	1.427
33030000	Perfumes y aguas de tocador	326	86	466	535	1.413
72101200	D/pdto.hierro/ace estañado, anch>600mm, esp<0.5mm	-	1	-	1.333	1.334
	SUBTOTAL	40.398	49.939	67.783	62.036	220.156
	Otros Productos	30.852	33.065	38.963	44.040	146.920
	TOTAL PAÍS	71.250	83.003	106.746	106.076	367.076

Se incluyen los principales productos que hayan igualado o superado US\$1.300.000 en el año 2007.

PRINCIPALES PRODUCTOS EXPORTADOS A LA REPÚBLICA CHECA

(Miles de US\$ fob)

CÓDIGO	DESCRIPCIÓN	2007				Año
		I trim.	II trim.	III trim.	IV trim.	
22042121	Vino cabernet sauvignon, capacidad<=2 l	165	322	312	392	1.191
22042991	Los demás vinos tintos	490	204	93	201	988
22042992	Los demás vinos blancos	205	176	269	135	784
22042111	Vino sauvignon blanc, capacidad<=2 l	74	148	180	256	657
22042122	Vino merlot, capacidad<=2 l	93	151	90	319	652
22042112	Vino chardonnay, capacidad<=2 l	77	182	89	267	616
8132000	Ciruelas secas	88	67	124	217	496
13023910	Carraghenina	-	87	174	175	436
22042127	Vino tinto mezclas, capacidad<=2 l	53	47	88	226	413
22042124	Vino carmenere, capacidad<=2 l	64	61	81	205	410
22042125	Vino syrah, capacidad<=2 l	19	46	73	137	275
39131020	Ácido alginico, sales y ésteres, alginato de sodio	71	86	101	-	258
8061030	Uvas, variedad Red globe, frescas	-	200	-	-	200
8062010	Uvas secas, incluidas las pasas, morenas	7	34	15	79	135
38089299	Los demás fungicidas	-	101	-	-	101
16041911	Jurel al natural, ente. o en trozos, ex. picado	-	97	-	-	97
74091900	Demás chapas de cu refinado, espesor>0.15mm	93	-	-	-	93
22042129	Lo d/vino tinto c/denomin. de origen capacidad<=2 l	32	19	16	24	92
8062090	Las demás uvas secas, incluidas las pasas	-	56	-	23	78
20079990	Las demás confitujaleas. de frut. cocción c/azúc.	-	-	59	-	59
22042119	Los d/vinos blancos c/deneno. de orig. cap<=2 l	18	6	6	24	54
22042113	Vino blanco mezclas, capacidad<=2 l	11	-	24	15	50
22042126	Vino pinot noir, capacidad<=2 l	13	23	6	7	50
85042140	Transformadores dieléctrico liq. 300>=pot>150kva	-	46	-	-	46
22042130	Los d/vinos c/denomin. de origen capacidad<=2 l	2	6	19	18	46
74091100	Chapas de cobre ref., espesor>0.15mm, enrolladas	39	-	-	-	39
84818010	D/art. grifería y órganos simil., p/uso doméstico	-	22	-	-	22
64031990	D/calz. p/deporte, suela caucho, plástico, cuero	-	-	-	20	20
SUBTOTAL		1.613	2.187	1.817	2.740	8.358
Otros Productos		13	64	30	30	136
TOTAL PAÍS		1.626	2.251	1.847	2.770	8.494

Se incluyen los principales productos que hayan igualado o superado US\$20.000 en el año 2007.

PRINCIPALES PRODUCTOS IMPORTADOS DESDE LA REPÚBLICA CHECA

(Miles de US\$ cif)

CÓDIGO	DESCRIPCIÓN	2007				Año
		I trim.	II trim.	III trim.	IV trim.	
84543090	Demás máq. de colar, p/metallurgia, aceria/fundición	3.321	-	-	-	3.321
84185000	Demás armarios, vitrinas y simil. p/prod frío	288	326	189	160	964
87033291	Automóviles de turismo, diesel, 2000>=cilin>1500cc	149	258	174	362	942
85015220	D/motor. corriente alt. polifásico 37kw>=pot>7.5kw	109	400	215	186	910
84672999	D/herr. electromecánicas c/fuente energía externa	249	109	304	228	890
84709000	D/máq. franquear/expendir boleto c/func.cálculo	-	141	466	248	856
28182000	Óxido de aluminio, excepto corindón artificial	-	-	409	403	812
85103000	Aparatos de depilar, c/motor eléctrico incorporado	152	67	60	313	592
85015210	D/motor. corriente alt. polifásico 7.5kw>=pot>750w	86	188	106	104	484
85015290	D/motor. corriente alt. polifásico, 75kw>=pot>37kw	67	243	83	71	463
82055900	Las demás herramientas de mano	128	122	16	113	378
84813090	Las demás válvulas de retención	-	0	241	137	378
94054090	Los demás aparatos eléctricos de alumbrado	203	58	27	70	358
36050000	Fósforos, excepto art.de pirotecnia de part. 36.04	48	51	86	147	331
82082000	Cuchillas y hojas p/máquinas, p/trabajar madera	68	161	32	63	324
94029090	Partes mobiliario p/medicina/odontología/veterina.	57	110	95	34	295
73063000	Tubo/perf. hueco sold, sec.circ.hierr/ace. aleados	-	-	293	-	293
48184090	Las d/compresas y tampones higiénicos, pañales	99	69	104	-	272
90148000	Los demás instrumentos y aparatos de navegación	26	-	120	123	270

PRINCIPALES PRODUCTOS IMPORTADOS DESDE LA REPÚBLICA CHECA

(Miles de US\$ cif)

(Continuación)

CÓDIGO	DESCRIPCIÓN	2007				Año
		I trim.	II trim.	III trim.	IV trim.	
69022000	Ladrillos y simil. p/construc., c/alúmina>50%p.	101	-	169	-	270
73261110	Bolas forjadas/estampadas p/molienda de minerales	-	-	-	255	255
85015391	D/motores corriente alt., polifá. 150>=pot>75kw	29	109	49	63	250
94029080	Demás mobiliarios p/medicina, odontología o veter.	17	-	-	230	247
28342900	Los demás nitratos	97	69	69	-	236
84101310	Turbinas hidráulicas de potencia sup. a 10.000 kw	201	-	-	-	201
85014000	Los demás motores corriente alterna, monofásicos	63	81	54	-	198
73151200	Demás cadenas eslabón artíc., fundición hie/ace.	5	37	74	77	194
94016910	Las demás sillas, con armazón de madera	24	50	-	106	180
85437090	Los demás máq. y apar/eléctricos c/función propia	30	144	-	-	174
33042000	Preparaciones para el máquillage de los ojos	40	14	49	70	173
70031900	D/placas y hojas, s/armar, vidrio colado/laminado	21	19	37	93	170
95061100	Esquí para nieve	-	143	0	12	155
29349990	Los demás compuestos heterocíclicos	-	155	-	-	155
29396200	Ergotamina (dci) y sus sales	38	27	44	38	146
84148090	Las demás bombas y compresores de aire	119	-	8	17	144
85015392	D/motores corriente alt., polifá. 375>=pot>150kw	7	59	39	37	142
84732100	Partes de máq. calcular subpt. 8470.10, .21 o .29	-	-	142	-	142
85291090	Las demás antenas y reflectores de cualquier tipo	-	0	52	67	120
85015100	D/motores corriente alterna, polifásico, pot<=750w	16	51	26	26	119
84732900	Partes otras máq., ex.electró, part.84.70	7	75	-	36	118
9109900	Tomillo, hojas de laurel, curry y demás especias	-	114	-	-	114
85255090	Los demás aparatos emisores	-	1	107	-	108
84198990	D/aparatos y dispositivos p/ope. camb. temperatura	37	41	-	29	107
40116100	Los d/neumáticos c/relieves, p/máq. agríc/forest	29	18	22	35	104
84231000	Aparatos e instr.pesar personas, balanzas	12	92	-	-	104
84219900	Partes aparatos p/filtrar o depurar líq. o gases	1	20	37	38	96
95061200	Fijadores de esquí de nieve	-	65	30	-	94
40116200	Los d/neumáticos, p/vehíc/máq. construcción; <=61cm	11	4	67	11	93
SUBTOTAL		5.955	3.693	4.094	4.002	17.745
Otros Productos		1.573	1.725	1.422	1.616	6.336
TOTAL PAÍS		7.529	5.418	5.516	5.619	24.081

Se incluyen los principales productos que hayan igualado o superado US\$90.000 en el año 2007.

PRINCIPALES PRODUCTOS EXPORTADOS A SUECIA

(Miles de US\$ fob)

CÓDIGO	DESCRIPCIÓN	2007				Año
		I trim.	II trim.	III trim.	IV trim.	
26030000	Minerales de cobre y sus concentrados	28.521	47.019	62.564	43.103	181.207
26131010	Concentrados tostados de molibdeno	16.675	19.565	27.804	46.883	110.927
72027000	Herromolibdeno	13.723	13.744	16.767	20.686	64.920
28257010	Trióxido de molibdeno	5.354	2.132	5.456	4.363	17.304
22042991	Los demás vinos tintos	2.496	2.738	2.440	2.448	10.121
22042121	Vino cabernet sauvignon, capacidad<=2 l	1.596	1.707	1.690	1.880	6.874
3049943	Trozos de salmónes del atlántico y danubio, cong.	364	387	788	1.668	3.207
22042112	Vino chardonnay, capacidad<=2 l	509	728	615	634	2.485
44123910	Las demás maderas contrachapadas, de coníferas	710	502	327	619	2.158
22042124	Vino carmenere, capacidad<=2 l	540	369	490	727	2.126
22042127	Vino tinto mezclas, capacidad<=2 l	309	377	540	383	1.609
8081020	Manzanas, variedad Royal gala, frescas	314	961	258	-	1.533
8044010	Paltas, variedad Hass, frescas o secas	474	-	126	897	1.497
22042122	Vino merlot, capacidad<=2 l	263	387	326	437	1.414
8132000	Ciruelas secas	53	608	614	119	1.393
12119042	Cascarilla de mosqueta, fresca o seca	182	208	381	598	1.368
22042113	Vino blanco mezclas, capacidad<=2 l	322	479	359	105	1.265
22042130	Los d/vinos c/denomin. de origen capacidad<=2 l	41	641	454	-	1.136

PRINCIPALES PRODUCTOS EXPORTADOS A SUECIA

(Miles de US\$ fob)

(Continuación)

CÓDIGO	DESCRIPCIÓN	2007				Año
		I trim.	II trim.	III trim.	IV trim.	
8061010	Uvas, variedad Thompson seedless, frescas	583	461	-	-	1.043
22042111	Vino sauvignon blanc, capacidad<=2 l	211	192	286	223	912
22042126	Vino pinot noir, capacidad<=2 l	202	136	58	307	703
22042190	Los demás vinos capacidad<=2 l	21	65	101	445	633
8081060	Manzanas, variedad Granny smith, frescas	-	530	31	-	561
16059070	Cholgas y choros(itos) preparados o conservados	275	175	-	68	518
3049941	Trozos de salmones del pacífico, congelados	181	110	168	-	458
8082019	Las demás variedades de peras, frescas	187	256	-	-	443
22042992	Los demás vinos blancos	38	63	270	72	442
8061050	Uvas, variedad Crimson seedlees, frescas	56	329	38	-	423
22042129	Lo d/vino tinto c/denomin. de origen capacidad<=2 l	90	151	44	132	418
72254000	D/pdtos.lamin.clte. acero, s/enrollar ancho>=600mm	-	-	-	408	408
22042125	Vino syrah, capacidad<=2 l	50	150	114	36	350
8081090	Las demás variedades de manzanas, frescas	-	301	30	-	331
82071390	D/útiles p/perforación, con parte operante cermet	75	148	22	57	302
8133000	Manzanas secas	73	26	57	131	287
3049991	Las demás carnes de merluza de cola, congeladas	67	-	147	62	276
8061090	Uvas frescas, las demás variedades	120	143	-	-	264
74040019	Demás desperdicios y desechos de cobre refinado	-	-	262	-	262
2044300	Las demás carnes de ovino deshuesadas	8	88	161	-	256
8105000	Kiwis frescos	-	154	93	-	246
8094010	Ciruelas frescas	176	64	-	-	239
85177000	Partes p/aparatos de transmisión o recepción voz	135	25	43	29	232
86080000	Material fijo de vías férreas/apa. mecánico señal.	99	71	21	33	224
12119020	Orégano, fresco o seco, incl. cort/quebr/pulv.	39	54	42	85	220
2044220	Pierna de ovino s/deshuesar, congelada	47	173	-	-	220
3042994	Filetes de besugo, congelados	-	-	70	141	210
84314320	Partes unidad perforac/sondeo de subpart 8430.41	45	10	102	45	202
2044230	Silla de ovino s/deshuesar, congelada	141	60	-	-	201
8082011	Peras, variedad Packham's triumph, frescas	46	53	92	-	191
84139100	Partes de bombas para líquidos	3	4	60	124	190
73045900	Demás tubos sec.circular, demás aceros aleados	57	2	35	92	186
SUBTOTAL		75.466	96.547	124.345	128.039	424.398
Otros Productos		891	1.135	888	835	3.749
TOTAL PAÍS		76.357	97.682	125.233	128.874	428.147

Se incluyen los principales productos que hayan igualado o superado US\$180.000 en el año 2007.

PRINCIPALES PRODUCTOS IMPORTADOS DESDE SUECIA

(Miles de US\$ cif)

CÓDIGO	DESCRIPCIÓN	2007				Año
		I trim.	II trim.	III trim.	IV trim.	
85176100	Estaciones base	8.557	11.292	3.572	5.881	29.302
85176290	Los d/aparatos p/recepción/conversión/transmisión	1.483	11.634	2.998	3.994	20.109
85177000	Partes p/aparatos de transmisión o recepción voz	3.589	6.127	5.341	4.476	19.534
84303100	Cortad/arrancad. carbón/rocas, máq. p/túnel autop.	3.663	4.545	1.992	5.735	15.935
84295110	Cargadoras frontales	5.114	2.833	4.748	2.799	15.493
87060092	Chasis vehíc.30>=cap>=16asient. incl.conductor	-	4.920	-	2.715	7.635
84798990	Las d/máq. y aparatos mecánicos con función propia	35	6.045	222	149	6.452
84314320	Partes unidad perforac/sondeo de subpart 8430.41	1.195	1.332	1.496	1.644	5.667
85256090	Los demás aparatos emisores c/receptor incorporado	1.915	437	1.776	1.362	5.489
84793090	Las demás máquinas para trabajar madera o corcho	5.176	49	-	-	5.225
30049010	Los d/medic. p/uso humano, vta. al por menor	906	1.528	983	1.715	5.132
84304110	Máquinas de sondeo/perforación autoprop. de oruga	730	1.020	2.435	806	4.991
84314990	D/partes máq/aparatos part.84.26, 84.29 y 84.30	1.503	922	985	1.125	4.534
87042329	D/veh. fuera carret. mot.émb.diesel, cap>20ton	-	-	-	4.516	4.516
87032391	Automóviles turismo, 3000>=cilin>1500cc	1.103	1.515	178	1.634	4.431

PRINCIPALES PRODUCTOS IMPORTADOS DESDE SUECIA

(Miles de US\$ cif)

(Continuación)

CÓDIGO	DESCRIPCIÓN	2007				Año
		I trim.	II trim.	III trim.	IV trim.	
72193200	Pdtos.ace.inox, ancho>=600mm, 4.75=<esp<3mm	-	1.778	683	1.935	4.396
87032491	Automóvil turismo, mot.pistón cilin>3000cc, chispa	1.532	1.051	592	1.022	4.198
84749090	D/partes máq. p/trabj. tierra, piedra o mineral	1.103	1.066	1.113	625	3.908
48041910	Los d/papeles, p/caras (cubiertas) (kraftliner)	-	105	2.246	1.471	3.821
87041090	Demás volquetes autom. p/uso fuera de carreteras	950	1.553	913	311	3.726
84313990	Las demás partes de máq. y aparatos de ptda. 84.28	4	2	560	3.147	3.714
72254000	D/pdtos.lamin.cte. acero, s/enrollar ancho>=600mm	670	1.152	897	848	3.568
85437090	Los demás máq. y apar/eléctricos c/función propia	1.136	261	694	1.443	3.534
84399100	Partes máq/ap. fab. pasta mat. fibrosas celulós.	1.044	686	459	1.262	3.451
84368000	Demás máq.y apar. p/agricultura, horticultura, etc	2.387	886	35	93	3.401
84186990	Los d/materiales y maq. p/prod. frío;bombas calor	-	2.690	-	478	3.168
28291100	Clorato de sodio	1	363	2.575	-	2.939
84269100	D/máq/apararatos proyectados p/montar veh.carret.	613	690	615	962	2.881
87083090	Los demás frenos, y s/partes, veh.part.87.01-.05	518	401	1.140	805	2.865
85234021	Cd y dvd con datos grabados en forma binaria	1.853	23	827	101	2.803
84828090	Los demás rodamientos, incluso los combinados	799	599	561	821	2.782
84391000	Máq/ap. p/fab. pasta de mat. fibrosas celulósicas	198	146	2.387	-	2.732
40051020	Caucho, adición de negro/humo/sílice, mezc. maest.	623	672	466	915	2.676
84223090	Demás máq.y apar. llenar, botell. o gasear	-	1.374	1.053	207	2.634
84137000	Las demás bombas centrifugas	588	710	460	809	2.566
84669200	Partes y acces. destinados a maquinas part. 84.65	2.114	62	164	162	2.503
84272016	Montacarga frontal c/motor diésel cap/lev. >2000kg	38	446	1.191	824	2.500
15162000	Grasas y aceites, vegetales y sus fracciones	476	1.183	383	313	2.354
85176900	Los d/aparatos p/transmisor/receptor voz, imagen	0	803	1	1.461	2.266
87089990	Las d/partes y acces. veh. autom, p. 87.01a 87.05	355	685	662	497	2.198
84831090	Los demás árboles de transmisión y manivelas	147	859	513	570	2.089
85299000	Demás partes destinadas a apar. part.85.25 a 85.28	1.122	99	122	736	2.079
84304910	Las demás máq. sondeo o perforación estacionarias	365	819	563	317	2.064
84821090	Los demás rodamientos de bolas	538	504	252	634	1.928
84139100	Partes de bombas para líquidos	506	612	299	487	1.904
84195000	Intercambiadores de calor	224	767	536	339	1.866
84199000	Partes/aparatos y dispos. impliquen cambio tempe.	212	504	888	241	1.845
84099990	D/part. dest. princ. motores part. 84.07 u 84.08	270	451	610	499	1.830
84818099	D/art. grifería/órganos simil., p/otros usos	338	460	483	477	1.758
82071390	D/útiles p/perforación, con parte operante cermet	339	404	551	458	1.753
SUBTOTAL		56.033	79.064	52.222	63.822	251.141
Otros Productos		35.296	33.647	32.500	39.100	140.542
TOTAL PAÍS		91.329	112.711	84.721	102.921	391.683

Se incluyen los principales productos que hayan igualado o superado US\$1.750.000 en el año 2007.

INTERCAMBIO COMERCIAL CON EUROPA
PAÍSES QUE NO INTEGRAN LA UNIÓN EUROPEA
Cuarto Trimestre de 2007

PRINCIPALES PRODUCTOS EXPORTADOS A NORUEGA

(Miles de US\$ fob)

CÓDIGO	DESCRIPCIÓN	2007				Año
		I trim.	II trim.	III trim.	IV trim.	
15042010	Aceite de pescado crudo	83	265	-	8.082	8.430
44123910	Las demás maderas contrachapadas, de coníferas	1.269	2.339	944	417	4.969
13023910	Carraghenina	1.066	1.398	746	1.269	4.479
28012000	Yodo	874	874	1.766	486	3.999
22042991	Los demás vinos tintos	901	876	964	1.056	3.796
22042121	Vino cabernet sauvignon, capacidad<=2 l	875	611	825	1.141	3.452
12122040	Chascón (alga), fr/sec., util. ppal. alim/humana	456	507	444	956	2.364
8061010	Uvas, variedad Thompson seedless, frescas	1.076	760	-	-	1.836
8061050	Uvas, variedad Crimson seedless, frescas	-	1.733	-	-	1.733
23012013	Harina de pesc. cont. proteína> 68%, no alim/hum.	1.573	-	-	1	1.574
3042942	Filetes de salmones del atlántico y danubio, cong.	161	949	257	142	1.510
8081090	Las demás variedades de manzanas, frescas	-	1.258	225	-	1.484
8081020	Manzanas, variedad Royal gala, frescas	142	1.049	1	-	1.192
8061090	Uvas frescas, las demás variedades	346	334	-	-	679
74199919	Los demás cospeles de cobre	275	15	-	352	643
74040019	Demás desperdicios y desechos de cobre refinado	103	537	-	-	640
12122080	Durillaea antárt., fr/sec., util. ppal. alim/hum.	159	221	67	37	485
22042127	Vino tinto mezclas, capacidad<=2 l	111	173	70	102	455
9042010	Pimientón seco, triturado o pulverizado	27	179	81	118	405
22042112	Vino chardonnay, capacidad<=2 l	96	134	88	45	363
22042124	Vino carmenere, capacidad<=2 l	97	59	89	113	359
8133000	Manzanas secas	108	25	135	84	353
84099990	D/part. dest. princ. motores part. 84.07 u 84.08	-	-	320	-	320
7129030	Tomates, incl. trozos, trit., sec., sin otra prep.	40	92	72	65	268
8061070	Uvas, variedad Sagraone, frescas	245	-	-	-	245
8062010	Uvas secas, incluidas las pasas, morenas	-	27	136	81	244
22042111	Vino sauvignon blanc, capacidad<=2 l	56	47	65	71	239
22042992	Los demás vinos blancos	70	78	8	38	195
22042122	Vino merlot, capacidad<=2 l	49	36	15	84	183
8132000	Círuelas secas	67	69	-	-	137
79011200	Cinc e/bruto s/alea, c/cont. cinc<99,9%peso	82	-	-	-	82
94054090	Los demás aparatos eléctricos de alumbrado	-	23	-	58	81
22042130	Los d/vinos c/denomin. de origen capacidad<=2 l	15	28	36	1	79
90149000	Partes/acces.de brújulas y demás inst. naveg.	-	-	75	-	75
8112020	Frambuesas, s/cocer o cocid., cong., incl. c/azúc.	-	74	-	-	74
22042129	Lo d/vino tinto c/denomin. de orige capacidad<=2 l	35	1	-	36	72
1019011	Caballos de carrera vivos	70	-	-	-	70
22042190	Los demás vinos capacidad<=2 l	24	4	20	19	67
40093100	Reforz. o comb. solo c/mat. text., s/accesorios	-	27	21	14	62
22042125	Vino syrah, capacidad<=2 l	21	35	4	2	61
3032220	Salmones del atlánt/danubio, descab. evisc., cong.	-	58	-	-	58
22042126	Vino pinot noir, capacidad<=2 l	-	29	-	29	57
39269020	Las demás boyas y flotadores para redes de pesca	43	-	12	-	55
8105000	Kivis frescos	-	45	-	-	45
70181000	Cuentas vidrio, imitación pied.preciosas, d<=1mm	-	-	44	-	44
38249099	Los d/pdts. químicos o prep. para la ind.química	-	-	40	-	40
34049020	Las demás ceras preparadas	-	-	37	-	37
84282000	Aparatos elevadores o transportadores, neumáticos	-	35	-	-	35
8081060	Manzanas, variedad Granny smith, frescas	-	35	-	-	35
SUBTOTAL		10.617	15.036	7.608	14.898	48.159
Otros Productos		51	170	192	120	533
TOTAL PAÍS		10.668	15.206	7.800	15.018	48.692

Se incluyen los principales productos que hayan igualado o superado US\$35.000 en el año 2007.

PRINCIPALES PRODUCTOS IMPORTADOS DESDE NORUEGA

(Miles de US\$ cif)

CÓDIGO	DESCRIPCIÓN	2007				Año
		I trim.	II trim.	III trim.	IV trim.	
89019099	Los d/barcos transp. merc/mixto persona/merc	-	-	9.347	7.873	17.220
89020019	Los demás barcos de pesca	-	-	-	10.624	10.624
30023000	Vacunas para la medicina veterinaria	2.422	3.675	2.769	1.298	10.164
5119111	Huevas y lech. salmon pacíf/atlán/danu., p/reprod.	4.449	349	-	4.411	9.210
84799000	Partes de máq. y ap. mecánicos con función propia	2.104	1.715	1.900	3.393	9.112
27111200	Propano licuado	-	-	6.026	-	6.026
84798990	Las d/máq. y aparatos mecánicos con función propia	1.295	1.412	718	864	4.290
38089199	Los demás insecticidas	-	-	1.470	2.459	3.929
38249099	Los d/pdts. químicos o prep. para la ind.química	412	1.195	785	450	2.841
90181200	Aparatos p/diagnóstico por exploración ultrasónica	612	340	321	571	1.845
38089299	Los demás fungicidas	1.075	700	-	-	1.775
90148000	Los demás instrumentos y aparatos de navegación	4	789	469	293	1.556
85235200	Tarjetas inteligentes para almacenar datos	1	239	163	987	1.390
31026000	Sales dobles, mezc. Nitrato de calcio y amonio	197	-	454	640	1.291
28255000	Óxidos e hidróxidos de cobre	915	-	-	358	1.273
5119112	Huevas y lechas de truchas, p/reproducción	990	233	-	-	1.223
29213000	Mono y poliaminas, ciclá/ciclé/ciclo. y deriv.	310	233	160	344	1.047
84198990	D/aparatos y dispositivos p/ope. camb. temperatura	4	7	15	825	850
89079000	Los demás artefactos flotantes, excepto balsas	371	-	80	256	707
90291000	Cuentarrevoluciones, contadores d/producción...	331	101	107	148	688
94054090	Los demás aparatos eléctricos de alumbrado	60	390	16	177	642
84186920	Unidades de refrigeración	584	-	-	-	584
23012090	Las demás harinas, polvos y "pellets" de pescado	-	58	178	347	584
23012029	Las demás harinas de crustáceo, no alim/humana	41	301	-	178	520
85238090	Los demás discos, cintas, disp/almacenamiento	462	21	-	-	483
90149000	Partes/acces.de brújulas y demás inst. naveg.	42	163	141	114	461
84792000	Máq. p/prep. aceites/grasas, veg. fijos o animal	-	438	-	-	438
84224000	Demás máq.y apar. p/empaquetar o env. mercaderías	427	-	-	-	427
84193900	Los demás secadores	-	-	425	-	425
85258030	Videocámaras	9	146	7	179	341
84186990	Los d/materiales y maq. p/prod. frío;bombas calor	339	-	-	-	339
84283390	Los d/aparatos elevad. o transp. banda o correa	54	-	279	-	333
84389000	Partes de máq. p/prep. indust. alimentos/bebidas	175	89	22	44	330
84137000	Las demás bombas centrífugas	79	-	2	234	315
38040000	Lejías residuales de la fabricación pasta celulosa	52	84	77	94	307
27129090	Los demás cera petróle. microcristalina.slack wax.	-	63	79	158	299
84122900	Los demás motores hidráulicos	136	2	87	59	284
85256090	Los demás aparatos emisores c/receptor incorporado	120	32	53	77	282
40091100	S/reforzar ni comb. c/otras materias, s/accesorios	-	160	44	58	262
84186910	Instalaciones frigoríficas	259	-	-	-	259
30042010	Medic. c/otros antibióticos uso humano, al detalle	40	20	64	129	254
84879090	Los demás n.e.p.	8	191	15	36	249
85371090	Los demás soportes para una tensión <=1000 voltios	5	85	4	151	244
21022000	Levaduras muertas; demás microorg. monocel. muert.	-	240	-	-	240
84283900	Los demás aparatos elevadores o transportadores	189	-	-	41	231
39269090	Las demás manufacturas de plástico	73	46	34	75	228
84323000	Sembradoras, plantadoras y transplantadoras	75	-	152	-	227
39094000	Resinas fenólicas	20	53	149	-	222
82082000	Cuchillas y hojas p/máquinas, p/trabajar madera	42	68	25	77	212
30049010	Los d/medic. p/uso humano, vta. al por menor	52	92	35	31	210
SUBTOTAL		18.836	13.731	26.671	38.057	97.294
Otros Productos		3.163	2.231	2.477	2.795	10.667
TOTAL PAÍS		21.999	15.962	29.148	40.852	107.961

Se incluyen los principales productos que hayan igualado o superado US\$210.000 en el año 2007.

PRINCIPALES PRODUCTOS EXPORTADOS A RUMANIA

(Miles de US\$ fob)

CÓDIGO	DESCRIPCIÓN	2007				Año
		I trim.	II trim.	III trim.	IV trim.	
2032930	Las demás carnes de porcino deshuesadas y congel.	454	382	238	-	1.075
16041912	Jurel c/salsa de tomates, entero/trozos ex. picado	29	29	89	101	247
8105000	Kiwis frescos	-	136	105	-	241
84433212	Impresora chorro tinta conec. máq. p/proces. datos	-	-	220	-	220
36050000	Fósforos, excepto art.de pirotecnia de part. 36.04	76	76	50	-	202
38089299	Los demás fungicidas	-	-	-	172	172
2032990	Las demás carnes de porcino congeladas	99	40	-	-	139
22042124	Vino carmenere, capacidad<=2 l	13	27	33	43	117
16041913	Jurel en aceite, entero o en trozos, ex. picado	18	20	64	6	108
22042121	Vino cabernet sauvignon, capacidad<=2 l	12	28	30	33	102
22042112	Vino chardonnay, capacidad<=2 l	13	26	18	24	81
22042111	Vino sauvignon blanc, capacidad<=2 l	12	27	9	32	80
84749090	D/partes máq. p/trabj. tierra, piedra o mineral	-	16	53	-	69
22042127	Vino tinto mezclas, capacidad<=2 l	2	14	18	16	50
48109210	Los d/papeles y cartones, multicapas, cartulinas	-	-	-	49	49
61082211	Bragas de punto, de nailon, para mujeres	-	-	48	-	48
22042991	Los demás vinos tintos	-	-	36	12	48
8061030	Uvas, variedad Red globe, frescas	29	17	-	-	47
22042122	Vino merlot, capacidad<=2 l	12	13	16	4	46
8081060	Manzanas, variedad Granny smith, frescas	-	37	-	-	37
16041911	Jurel al natural, ente. o en trozos, ex. picado	9	7	14	6	35
8081010	Manzanas, variedad Richared delicious, frescas	-	20	-	-	20
20079990	Las demás confitu/jaleas. de frut. cocción c/azúc.	-	-	-	20	20
22042125	Vino syrah, capacidad<=2 l	-	8	2	8	19
22042992	Los demás vinos blancos	-	-	7	11	18
71131100	Artículos de joyería y sus partes de plata	4	8	-	-	12
61124111	Bañadores de punto, de nailon, para mujeres	-	12	-	-	12
22042113	Vino blanco mezclas, capacidad<=2 l	-	-	6	5	12
SUBTOTAL		781	943	1.058	541	3.324
Otros Productos		10	17	6	7	40
TOTAL PAÍS		791	960	1.064	548	3.364

Se incluyen los principales productos que hayan igualado o superado US\$10.000 en el año 2007.

PRINCIPALES PRODUCTOS IMPORTADOS DESDE RUMANIA

(Miles de US\$ cif)

CÓDIGO	DESCRIPCIÓN	2007				Año
		I trim.	II trim.	III trim.	IV trim.	
73065000	D/tubos y perfil huecos, sold. sec.circ. ace.alea.	-	-	1.216	-	1.216
84831090	Los demás árboles de transmisión y manivelas	-	-	-	845	845
85015399	D/motor. corriente alterna polifásicos, pot>750kw	-	603	-	-	603
40119300	Los d/neumát., para vehíc/máq. construcción; <=61cm	82	16	367	30	494
40119900	Los demás neumáticos nuevos de caucho	-	-	186	2	188
84822010	Rodamientos de rodillos cónicos de una sola fila	-	52	-	130	181
72085200	Pdtos hierro lamin.cal. ancho>600mm, 10=>esp>4.5mm	155	24	-	-	179
72085100	Pdtos laminado caliente, ancho>600mm y esp>10 mm	25	94	57	-	177
73051200	D/tubo sec.circ.diám>406.4mm, sold/longitudin/arco	-	-	-	111	111
90278090	Los d/instrumentos p/análisis físico/químicos	67	-	14	28	109
40112000	Neumáticos nuevos de caucho p/autobuses o camiones	6	8	76	4	94
40116200	Los d/neumáticos, p/vehíc/máq. construcción; <=61cm	-	-	55	37	92
40111000	Neumáticos nuevos de caucho p/automóvil d/turismo	72	-	1	16	89
73079100	Bridas de fundición, de hierro o de acero	-	5	80	-	85
76061200	Chapas aleaciones aluminio, esp>0.2mm, cuad/rect.	-	80	-	-	80
40116910	Los d/neumát., p/volquetes auto./vehíc. p/minería	1	-	40	36	77
85044000	Convertidores estáticos	-	0	8	65	73
90279000	Micrótomos; partes y accesorios	72	-	-	0	72

PRINCIPALES PRODUCTOS IMPORTADOS DESDE RUMANIA

(Miles de US\$ cif)

(Continuación)

CÓDIGO	DESCRIPCIÓN	2007				Año
		I trim.	II trim.	III trim.	IV trim.	
64031910	Calzado para cabalgata/golf/bowling/skating/etc.	16	21	-	27	64
85014000	Los demás motores corriente alterna, monofásicos	-	-	-	61	61
64021210	Calzado esquí, suela/parte sup. de caucho/plástico	-	54	-	-	54
90303300	Los demás instrumentos sin dispositivo registrador	-	15	25	3	43
52054100	Hilado retorç., fibra pein. título>=714.29 decx.	-	1	3	39	43
72155000	D/barras hierro/acero s/alear, obt/acabado e/frío	41	-	-	-	41
28362010	Ceniza de soda liviana	-	17	-	21	38
61082221	Bragas de punto, otras fibra. sint., para mujer	-	36	-	-	36
90251900	Los d/termómetros y pirómetros, sin comb. c/otro	32	-	1	0	33
84825000	Rodamientos de rodillos cilíndricos.	-	30	-	-	30
62114200	Demás prendas vestir p/mujer/niña, de algodón	26	-	-	-	26
44092900	Las d/maderas distintas de las de coníferas	-	-	24	-	24
40129010	Los demás protectores (flaps)	1	0	22	2	24
90189080	Los demás inst/aparatos med/cirug/odontologicos	-	-	-	20	20
SUBTOTAL		596	1.057	2.173	1.477	5.304
Otros Productos		84	104	57	126	370
TOTAL PAÍS		681	1.160	2.230	1.603	5.674

Se incluyen los principales productos que hayan igualado o superado US\$20.000 en el año 2007.

PRINCIPALES PRODUCTOS EXPORTADOS A RUSIA

(Miles de US\$ fob)

CÓDIGO	DESCRIPCIÓN	2007				Año
		I trim.	II trim.	III trim.	IV trim.	
3032120	Truchas, descab. evisc., congel., ex. híg/huevas	18.323	17.572	7.448	8.656	51.998
20079911	Preparaciones de pulpa de melocotón (duraznos)	3.444	8.256	2.128	3.495	17.323
8061010	Uvas, variedad Thompson seedless, frescas	6.684	7.067	-	-	13.752
8132000	Ciruelas secas	4.257	1.242	3.562	3.354	12.415
8061030	Uvas, variedad Red globe, frescas	2.669	8.183	-	-	10.852
13023100	Agar-agar	2.737	1.795	2.084	2.928	9.544
8081060	Manzanas, variedad Granny smith, frescas	319	7.498	1.205	103	9.126
8105000	Kiwis frescos	-	6.309	2.289	60	8.658
20079990	Las demás confitu/jaleas. de frut. cocción c/azúc.	711	3.355	2.334	2.183	8.582
3031920	Los d/salmones del pacíf., descab. evisc., cong.	3.824	875	-	2.300	6.998
22042121	Vino cabernet sauvignon, capacidad<=2 l	2.263	1.952	1.634	981	6.830
22042122	Vino merlot, capacidad<=2 l	1.841	1.476	1.296	751	5.365
3032210	Salmones del atlántico y danubio, ent., cong.	1.994	691	199	2.288	5.171
22042112	Vino chardonnay, capacidad<=2 l	1.525	1.360	1.081	720	4.687
8061050	Uvas, variedad Crimson seedless, frescas	196	3.006	130	-	3.332
8081010	Manzanas, variedad Richared delicious, frescas	94	2.252	529	53	2.927
22042124	Vino carmenere, capacidad<=2 l	809	732	568	555	2.665
22042111	Vino sauvignon blanc, capacidad<=2 l	870	667	525	402	2.464
8062010	Uvas secas, incluidas las pasas, morenas	442	572	518	857	2.390
3049963	Surimi de jurel, congelado	1.181	1.180	-	-	2.361
3032240	Belly de salmones del atlántico y danubio, cong.	722	449	596	283	2.050
22042991	Los demás vinos tintos	250	869	794	98	2.012
20096920	Los demás mostos de uva sin fermentar	316	1.260	-	246	1.823
8061090	Uvas frescas, las demás variedades	492	1.225	93	-	1.811
28273930	Cloruro de litio	-	591	1.181	-	1.772
22042127	Vino tinto mezclas, capacidad<=2 l	478	274	421	474	1.647
16059070	Cholgas y choros(itos) preparados o conservados	467	576	437	156	1.636
8062090	Las demás uvas secas, incluidas las pasas	358	358	506	355	1.578
3049943	Trozos de salmones del atlántico y danubio, cong.	132	552	127	398	1.210
8094010	Ciruelas frescas	972	209	-	-	1.181
28012000	Yodo	460	-	234	486	1.180
3042991	Filetes de merluza de cola, congelados	-	118	619	429	1.166

PRINCIPALES PRODUCTOS EXPORTADOS A RUSIA

(Miles de US\$ fob)

(Continuación)

CÓDIGO	DESCRIPCIÓN	2007				Año
		I trim.	II trim.	III trim.	IV trim.	
8082011	Peras, variedad Packham's triumph, frescas	407	552	28	-	987
3037999	Los demás pescados, congelados, ex. híg/hue/lech.	169	180	396	212	957
7108030	Setas y demás hongos, incluso cocidas, congeladas	88	121	280	446	935
16041911	Jurel al natural, ente. o en trozos, ex. picado	388	170	140	234	931
3037997	Draco rayado, entero, congelado	332	-	417	151	901
8081070	Manzanas, variedad Red chief, frescas	-	693	162	2	857
22042190	Los demás vinos capacidad<=2 l	239	268	138	208	852
8081090	Las demás variedades de manzanas, frescas	-	590	197	-	786
8081030	Manzanas, variedad Red starring, frescas	-	650	116	-	766
48109210	Los d/papeles y cartones, multicapas, cartulinas	-	-	142	592	734
8061070	Uvas, variedad Sugraone, frescas	638	95	-	-	733
22042992	Los demás vinos blancos	54	452	122	91	719
22042125	Vino syrah, capacidad<=2 l	260	250	111	83	704
21069090	La demás prep. alimenticias no exp. en otra parte	58	292	181	172	703
20059990	Las demás hortalizas y mezclas de hortalizas	-	276	321	104	701
3037819	Las demás merluzas común, congeladas, ex. híg/hue.	62	204	168	257	691
3032220	Salmones del atlánt/danubio, descab. evisc., cong.	333	103	36	181	652
3074990	Jibias y globitos; potas, cong., secas, salada	277	212	40	96	625
SUBTOTAL		62.134	87.632	35.532	35.442	220.740
Otros Productos		4.333	3.643	3.781	3.823	15.581
TOTAL PAÍS		66.467	91.275	39.313	39.265	236.320

Se incluyen los principales productos que hayan igualado o superado US\$625.000 en el año 2007.

PRINCIPALES PRODUCTOS IMPORTADOS DESDE RUSIA

(Miles de US\$ cif)

CÓDIGO	DESCRIPCIÓN	2007				Año
		I trim.	II trim.	III trim.	IV trim.	
31023000	Nitrato de amonio, incluso en disolución acuosa	1.037	4.943	3.772	3.127	12.879
31021000	Urea, incluso en disolución acuosa	-	6.689	1.197	1.896	9.782
85016440	Generador. corriente alt., 127500kVA>=pot>37500kVA	-	-	-	6.804	6.804
72024100	Ferrocromo con más de 4%, en peso, de carbono	723	1.163	1.266	1.365	4.517
72024900	Los demás ferrocromo	110	1.030	362	208	1.710
82071990	Demás útiles operación, c/parte oper., ex.cermet	466	507	253	425	1.651
22086000	Vodka	357	262	308	691	1.617
76031000	Polvo de estructura no laminar, de aluminio	110	-	237	263	610
34021310	Agentes no iónicos, nionilfenol etoxilado	148	178	-	221	548
39171090	Las d/tripas artificiales de proteínas endurecida	100	148	161	112	521
28342900	Los demás nitratos	-	494	-	-	494
76071100	Hojas delgadas aluminio, esp<=0.2mm, s/soporte	40	53	64	128	285
72251100	Pdts lamin.pla.ace.magnét. gr.orient. anch>=600mm	-	-	-	276	276
39209100	De los demás plásticos, de poli(vinilbutiral)	89	101	-	62	251
93032000	Las demás armas largas de caza o tiro deportivo	131	65	-	-	197
73151100	Cadena/rodillos, eslabón artic. fundición hie/ace.	111	48	-	-	159
22089090	Los demás licores y bebidas espirituosas	-	11	26	115	152
84831010	Árboles de transmisión	-	144	-	-	144
84798990	Las d/máq. y aparatos mecánicos con función propia	-	-	-	92	92
84224000	Demás máq.y apar. p/empaquetar o env. mercaderías	-	-	80	-	80
82071930	Barrenas p/operación, c/parte operante ex.cermet	-	34	28	5	67
56081110	Redes para la pesca, de materia textil sintética	-	-	65	-	65
82071330	Barrenas p/perforación, c/parte operante de cermet	34	-	-	18	51
72052100	Polvo de aceros aleados	44	-	-	-	44
40022090	Los demás, caucho butadieno (BR)	-	40	-	-	40
40021910	Caucho polibutadieno-estireno (SBR)	-	35	-	-	35
13019000	Las demás gomas, resinas, naturales	15	-	19	-	34
29391900	Los demás alcaloides del opio y sus derivados sal.	-	-	32	-	32

PRINCIPALES PRODUCTOS IMPORTADOS DESDE RUSIA

(Miles de US\$ cif)

(Continuación)

CÓDIGO	DESCRIPCIÓN	2007				Año
		I trim.	II trim.	III trim.	IV trim.	
73151200	Demás cadenas eslabón artic., fundición hie/ace.	30	-	-	-	30
84581910	Demás tornos horizontales, paralelos universales	-	-	30	-	30
73084000	Mat.andamiaje, fundición, hierro/acero	-	-	-	29	29
93040000	Las demás armas, excepto las de la partida 93.07	0	27	-	-	27
84593900	D/escariadoras-fresadoras, ex. control numérico	-	-	24	-	24
28444000	Elementos e isótopos y compuestos radiactivos	-	-	-	23	23
87089990	Las d/partes y acces. veh. autom, p. 87.01a 87.05	-	14	6	1	21
84729010	Distribuidor automatico billetes, disp. p/monedas	-	-	-	21	21
SUBTOTAL		3.546	15.985	7.929	15.882	43.342
Otros Productos		63	143	74	111	392
TOTAL PAÍS		3.609	16.129	8.003	15.993	43.734

Se incluyen los principales productos que hayan igualado o superado US\$20.000 en el año 2007.

PRINCIPALES PRODUCTOS EXPORTADOS A SUIZA

(Miles de US\$ fob)

CÓDIGO	DESCRIPCIÓN	2007				Año
		I trim.	II trim.	III trim.	IV trim.	
71081200	Oro en bruto, ex. e/polvo, para uso no monetario	21.163	16.250	26.187	38.093	101.693
71069120	Plata en bruto, aleada	7.994	6.266	12.418	21.200	47.879
8023290	Las demás nueces de nogal, sin cáscara	146	746	1.816	1.195	3.903
22042121	Vino cabernet sauvignon, capacidad<=2 l	815	494	579	957	2.844
3042942	Filetes de salmones del atlántico y danubio, cong.	1.487	272	-	-	1.759
22042991	Los demás vinos tintos	390	463	255	407	1.515
8112020	Frambuesas, s/cocer o cocid., cong., incl. c/azúc.	490	419	355	103	1.367
22042127	Vino tinto mezclas, capacidad<=2 l	170	245	624	308	1.347
22042124	Vino carmenere, capacidad<=2 l	171	277	431	468	1.347
3054190	Los demás carnes de salmones, ahumadas	605	291	130	-	1.027
22042122	Vino merlot, capacidad<=2 l	210	223	238	123	795
8133000	Manzanas secas	107	-	157	401	665
22042112	Vino chardonnay, capacidad<=2 l	186	149	155	155	644
26169090	Demás minerales d/metales preciosos, sus concent.	-	590	-	-	590
8119090	Las d/frutas y/o frutos, s/cocer o cocidas, cong.	202	199	78	85	563
22042111	Vino sauvignon blanc, capacidad<=2 l	77	227	149	94	548
74091100	Chapas de cobre ref., espesor>0.15mm, enrolladas	105	391	-	-	496
22042129	Lo d/vino tinto c/denomin. de orige capacidad<=2 l	120	90	176	80	466
22042190	Los demás vinos capacidad<=2 l	-	277	131	42	449
84561000	Máq. operen c/láser u otros haces luz/fotones	-	-	-	387	387
3022911	Turbots enteros, fr/refr., ex. hig/huevl/lechas	135	8	66	153	361
7108040	Espárragos, incluso cocidos, congelados	170	-	-	169	339
4090000	Miel natural	168	72	80	-	320
22042125	Vino syrah, capacidad<=2 l	57	74	83	95	309
3042950	Filetes de truchas, congelados	257	10	-	-	267
7123990	Trufas y demás hongos, secos	128	-	-	132	261
8023210	Nueces de nogal, sin cáscara, enteras	-	-	75	171	247
22042992	Los demás vinos blancos	25	95	44	54	218
8119020	Damascos, s/cocer o cocido, cong., incl. c/azúcar	91	28	91	-	210
15159090	Los demás aceite vegetal y s/fracc., incl. refinad	-	-	205	-	205
3026924	Merluza del sur, descab. evisc., fr/refr.	46	41	22	81	189
85234021	Cd y dvd con datos grabados en forma binaria	75	39	74	-	188
72042100	Desperdicios y desechos, de acero inoxidable	186	-	-	-	186
8132000	Ciruelas secas	-	31	74	71	177
8044010	Paltas, variedad Hass, frescas o secas	154	-	-	-	154
8081090	Las demás variedades de manzanas, frescas	-	150	-	-	150
3054160	Filetes de salmones d/atlántico y danub., ahumados	-	123	-	7	130
8112010	Moras, s/cocer o cocidas, cong., incl. c/azúc.	105	-	-	-	105
74091900	Demás chapas de cu refinado, espesor>0.15mm	48	34	-	-	82

PRINCIPALES PRODUCTOS EXPORTADOS A SUIZA

(Miles de US\$ fob)

(Continuación)

CÓDIGO	DESCRIPCIÓN	2007				Año
		I trim.	II trim.	III trim.	IV trim.	
87059090	Los demás vehíc. automóviles para usos especiales	-	-	78	-	78
22042130	Los d/vinos c/denomin. de origen capacidad<=2 l	27	12	18	19	76
85334019	Las demás resistencias variables	-	69	-	-	69
12119041	Pepa y pepa vana de mosqueta, fresca o seca	-	41	21	-	62
90318000	Los demás instrumentos/aparat/máq. no comp. e/cap.	-	48	10	-	58
8104020	Arándanos azules o blueberry, frescos	45	9	-	-	54
10051010	Maíz híbrido para siembra	-	51	-	-	51
91021100	Rel. pulsera, elect. c/indicad. mecán, ex. 91.01	-	50	-	-	50
29280010	Diaminozide	-	50	-	-	50
SUBTOTAL		36.158	28.902	44.818	65.049	174.927
Otros Productos		172	471	298	304	1.246
TOTAL PAÍS		36.330	29.373	45.116	65.353	176.173

Se incluyen los principales productos que hayan igualado o superado US\$50.000 en el año 2007.

PRINCIPALES PRODUCTOS IMPORTADOS DESDE SUIZA

(Miles de US\$ cif)

CÓDIGO	DESCRIPCIÓN	2007				Año
		I trim.	II trim.	III trim.	IV trim.	
30049010	Los d/medic. p/uso humano, vta. al por menor	8.177	9.382	7.657	8.758	33.973
91021100	Rel. pulsera, elect. c/indicad. mecán, ex. 91.01	675	1.239	1.434	2.948	6.297
90213900	Los demás artículos y aparatos de prótesis	1.193	1.527	1.447	1.727	5.894
84119900	Demás part. de turbinas gas, ex.turbopro/reactores	0	4.919	603	2	5.525
85235200	Tarjetas inteligentes para almacenar datos	14	1.112	1.442	1.728	4.296
84431100	Máq. p/imprimir, offset, alimentados c/bobinas	3.788	-	-	-	3.788
84198920	Evaporadores	1.745	-	-	1.048	2.793
38089119	Los demás insecticidas	277	649	779	836	2.541
30042010	Medic. c/otros antibióticos uso humano, al detalle	467	313	474	1.209	2.462
29212900	Las demás poliaminas acíclicas y deriv.; sales	810	-	1.066	434	2.310
29362800	Vitamina e y sus derivados, sin mezclar	794	640	103	502	2.038
85042310	Transformador. dieléct. liq. 37500>=pot>10000kva	-	-	1.889	-	1.889
84798990	Las d/máq. y aparatos mecánicos con función propia	198	258	762	667	1.884
38089219	Fungicida acondicionada para la venta por menor	0	716	187	730	1.632
85043400	Los demás transformadores, potencia >500kva	-	-	-	1.528	1.528
32151940	Las demás tintas de imprimir litográficas offset	127	252	279	835	1.493
91022100	Los demás relojes pulsera, automático, ex. P91.01	211	257	334	690	1.492
82024000	Cadenas cortantes	300	340	238	521	1.399
33021000	Mezc. sust. odoríferas, util. ind. alimenti/bebida	309	313	353	388	1.363
76129000	Demás depósitos, cisternas y simil. c/cap <=300l	509	75	0	710	1.295
84713000	Comput. digital portatil peso<=10kg	168	-	392	733	1.294
84281091	Ascensores con cabina y contrapeso	466	342	465	-	1.273
90189080	Los demás inst/aparatos med/cirug/odontologicos	288	340	244	327	1.199
33029020	Demás mezclas sust. odoríferas, p/ind. cosmética	321	307	294	269	1.191
29362900	Las demás vitaminas y sus derivados, sin mezclar	450	296	184	253	1.183
96032100	Cepillos de dientes, incl. para dentaduras postizas	247	249	418	256	1.169
90215000	Estimuladores cardiacos, ex. partes y accesorios	281	436	168	282	1.167
68051000	Abrasivos nat. o artif. en polvo o gránulos	140	86	412	518	1.156
44119220	Los d/table., dens>0.8g/cm3, c/trabajo mecánico	129	285	227	459	1.100
68052000	Abras. nat.o artif., polvo, c/sop. papel o cartón	88	114	292	602	1.097
21022000	Levaduras muertas; demás microorg. monocel. muert.	32	259	531	270	1.091
84068100	Demás turbinas vapor de potencia>40 mw	931	146	-	-	1.078
38089319	Los demás herbicidas, inhibidores de germinación	-	595	469	0	1.064
21069090	La demás prep. alimenticias no exp. en otra parte	235	163	265	396	1.060
90184900	Los demás instrumentos y aparatos de odontología	248	298	239	210	995
85044000	Convertidores estáticos	38	133	640	121	932
84439990	Las demás partes y accesorios	399	351	97	64	911
85413000	Tiristones, diacs y triacs, ex. disp. fotosensible	234	262	73	311	880

PRINCIPALES PRODUCTOS IMPORTADOS DESDE SUIZA

(Miles de US\$ cif)

(Continuación)

CÓDIGO	DESCRIPCIÓN	2007				Año
		I trim.	II trim.	III trim.	IV trim.	
84198990	D/aparatos y dispositivos p/ope. camb. temperatura	12	7	11	844	874
33029040	Demás mezclas sust. odoríferas, p/ind. deterg.	163	169	188	238	759
84818099	D/art. grifería/órganos simil., p/otros usos	121	188	264	170	744
84149090	Las demás partes de bombas y compresores de aire	329	92	160	156	737
85446010	Demás conductores eléct. tensión>1000v, cobre	-	727	-	-	727
84561000	Máq. operen c/láser u otros haces luz/fotones	-	-	726	-	726
72083900	Pdtos hierr/acero, laminados e/calient, esp<3mm	724	-	-	-	724
85159000	Partes máq. p/soldar, d/máq. p/proyect. cte.metal	223	134	170	149	676
39174010	Accesorios, de polímeros de etileno	93	206	214	128	640
30039010	Los demás medic. no venta al por menor, uso humano	270	87	273	0	630
84223090	Demás máq.y apar. llenar, botell. o gasear	13	40	38	526	617
SUBTOTAL		26.239	28.304	26.501	32.543	113.587
Otros Productos		13.284	13.188	13.257	16.052	55.781
TOTAL PAÍS		39.523	41.492	39.758	48.595	169.368

Se incluyen los principales productos que hayan igualado o superado US\$610.000 en el año 2007.

PRINCIPALES PRODUCTOS EXPORTADOS A TURQUÍA

(Miles de US\$ fob)

CÓDIGO	DESCRIPCIÓN	2007				Año
		I trim.	II trim.	III trim.	IV trim.	
74031100	Cátodos y secciones de cátodo, de cobre refinado	91.314	145.047	101.271	66.584	404.216
47032100	Pasta quími. de made., semiblanq/blanq., conífera	3.626	4.069	1.903	2.193	11.791
47032910	Pasta quími. de made., semiblanq/blanq., eucaliptus	3.084	2.348	2.705	2.554	10.692
74040019	Demás desperdicios y desechos de cobre refinado	5.704	-	-	-	5.704
28342110	Nitrato de potasio, con un cont. <= 98% en peso	2.327	-	2.071	-	4.398
8023100	Nueces de nogal, con cáscara	-	1.118	829	-	1.947
8081060	Manzanas, variedad Granny smith, frescas	-	993	-	-	993
79039000	Los demás polvos y escamillas de cinc	445	154	120	-	718
8105000	Kiwis frescos	-	411	122	-	533
38089299	Los demás fungicidas	254	-	104	57	416
12119020	Orégano, fresco o seco, incl. cort/quebr/pulv.	-	-	113	274	386
38089219	Fungicida acondicionada para la venta por menor	-	239	99	-	338
31043000	Sulfato de potasio	146	-	148	-	294
41021000	Cueros y pieles en bruto de ovino, con lana	73	195	-	-	268
33049910	Cremas para el cuidado de la piel	45	59	78	48	231
44123910	Las demás maderas contrachapadas, de coníferas	-	-	24	187	211
8081010	Manzanas, variedad Richard delicious, frescas	-	205	-	-	205
22042122	Vino merlot, capacidad<=2 l	28	45	76	46	194
8023210	Nueces de nogal, sin cáscara, enteras	-	-	178	-	178
22042121	Vino cabernet sauvignon, capacidad<=2 l	33	29	63	46	171
8021210	Almendras, sin cáscara, enteras	-	-	141	-	141
8061030	Uvas, variedad Red globe, frescas	59	70	-	-	129
44071012	Madera simpl. aserrada, de coníferas, pino insigne	-	8	-	117	125
79012000	Aleaciones de cinc en bruto	-	-	106	-	106
85163100	Secadores para el cabello, eléctricos	-	-	-	103	103
8082011	Peras, variedad Packham's triumph, frescas	14	80	-	-	93
48059100	Los d/papel-cartón, peso <= 150g/m2	-	88	-	-	88
44031020	Postes, de madera en bruto, tratada con pintura	-	45	7	33	85
22042112	Vino chardonnay, capacidad<=2 l	19	15	19	23	76
44219010	Los d/palitos para dulces y helados, de madera	-	67	-	-	67
8081070	Manzanas, variedad Red chief, frescas	-	58	-	-	58
13023910	Carraghenina	-	-	4	54	58
8132000	Ciruelas secas	53	-	-	-	53
39209200	De los demás plásticos, de poliamidas	-	-	-	52	52
22042111	Vino sauvignon blanc, capacidad<=2 l	18	10	11	10	49

PRINCIPALES PRODUCTOS EXPORTADOS A TURQUÍA

(Miles de US\$ fob)

(Continuación)

CÓDIGO	DESCRIPCIÓN	2007				Año
		I trim.	II trim.	III trim.	IV trim.	
22042125	Vino syrah, capacidad<=2 l	20	24	1	3	48
79020000	Desperdicios y desechos de cinc	-	46	-	-	46
22042127	Vino tinto mezclas, capacidad<=2 l	6	-	30	9	44
23012022	Harina de caparazón de crustáceos, no alim/humana	-	-	-	43	43
32030010	Carmin de cochinilla	-	25	-	17	42
8081090	Las demás variedades de manzanas, frescas	-	38	-	-	38
6011011	Bulbos de liliium, en reposo vegetativo	-	-	-	37	37
82075090	Los demás útiles de taladrar	11	11	14	-	35
84219100	Partes de centrifugador., incl. de secad. centrf.	-	-	34	-	34
22042124	Vino carmenere, capacidad<=2 l	15	3	13	1	32
44039919	Los demás troncos para aserrar y hacer chapas	-	-	29	-	29
8062010	Uvas secas, incluidas las pasas, morenas	27	-	-	-	27
41022900	Los d/cueros y pieles en bruto de ovino, sin lana	-	22	-	-	22
30042020	Medic. c/otro antiobiót. p/uso veterinario, al det.	-	9	7	5	21
12099120	Semillas de lechuga, para siembra	-	-	20	-	20
SUBTOTAL		107.321	155.529	110.340	72.495	445.685
Otros Productos		79	52	42	12	185
TOTAL PAÍS		107.400	155.581	110.382	72.506	445.870

Se incluyen los principales productos que hayan igualado o superado US\$20.000 en el año 2007.

PRINCIPALES PRODUCTOS IMPORTADOS DESDE TURQUÍA

(Miles de US\$ cif)

CÓDIGO	DESCRIPCIÓN	2007				Año
		I trim.	II trim.	III trim.	IV trim.	
27090020	Aceite crudo petró. o miner. bitumin. c/g°api >=25	119.905	416.027	108.150	144.655	788.737
72142000	Barras hierro s/alear c/muecas/relieves, calien.	3.393	16	43	7.516	10.969
87032391	Automóviles turismo, 3000>=cilin>1500cc	631	580	1.020	1.905	4.135
28365000	Carbonato de calcio	1.825	-	-	2.176	4.001
87019011	Tractores de ruedas, agrícolas	1.194	553	856	1.396	3.998
73221900	Los demás radiadores y sus partes	321	1.251	1.130	245	2.948
87042111	Furgones, mot.émb. 2000>=cap.carga>500kg	120	746	-	1.878	2.745
27129010	Parafina c/cont. en peso 0,75 % o más de aceite	853	-	234	72	1.159
21022000	Levaduras muertas; demás microorg. monocel. muert.	299	101	406	177	982
84221100	Lavavajillas domésticos	-	234	310	259	802
73241000	Fregaderos y lavabos de acero inoxidable	102	223	201	138	664
85162900	D/apartos eléct. p/calefacción de espacios/suelos	179	156	-	128	463
85166010	Hornos, estufas y cocinas	66	138	66	180	450
73221100	Radiadores y sus partes, de fundición	-	96	249	102	448
38089219	Fungicida acondicionada para la venta por menor	-	-	-	443	443
87088099	Amortig. de susp., de veh. automóviles part. 87.05	35	104	138	154	430
61091011	T-shirts/camis. pto.algod, cont>=75% peso, h. y m.	94	75	170	86	426
63026014	Toallas 160cm>=dimens.>60cm, tej. c/buclé, algod.	78	54	31	245	408
21021000	Levaduras vivas	36	96	35	231	398
61159590	Demás calcet. y art. calcet. algod., los demás	-	110	51	237	398
87089390	Partes de embrag. veh.automóv. part. 87.01 a 87.05	96	123	93	71	382
84798990	Las d/máq. y aparatos mecánicos con función propia	35	281	-	53	369
57021000	Alfombras, kelim, soumak, karamanie, hechas a mano	25	138	63	141	367
72163100	Perfiles hierro en U, I o H altura>80mm, s/alear	-	-	328	23	351
29214900	Las demás monoaminas arom., sin deriv. ni sales	116	136	58	-	310
39219090	Las d/placas, láminas, hojas y tiras de plástico	145	33	132	-	309
30039010	Los demás medic. no venta al por menor, uso humano	62	35	115	81	293
12119020	Orégano, fresco o seco, incl. cort/quebr/pulv.	152	-	-	133	284
84039000	Partes calderas p/calefacción central, ex. p.84.02	98	1	185	-	284
87089990	Las d/partes y acces. veh. autom, p. 87.01a 87.05	45	86	52	74	256
85369019	Demás apar. empalme y conexión, p/tensión<=1000v	131	43	32	42	248

PRINCIPALES PRODUCTOS IMPORTADOS DESDE TURQUÍA

(Miles de US\$ cif)

(Continuación)

CÓDIGO	DESCRIPCIÓN	2007				Año
		I trim.	II trim.	III trim.	IV trim.	
57011000	Alfombras de nudo de materia textil/lana/pelo fino	7	105	44	90	247
28470000	Peróxido de hidrógeno, incl. solidificado con urea	-	25	13	205	243
84099990	D/part. dest. princ. motores part. 84.07 u 84.08	113	34	54	31	233
73089000	Demás const. y partes, fundición, hierro/acero	24	105	102	-	231
84749090	D/partes máq. p/trabj. tierra, piedra o mineral	-	-	3	227	230
63053200	Continent. inter.flex.p/pdtos.a granel, mat.text.	96	78	51	5	230
84681000	Sopletes manuales	-	57	107	58	222
72287000	Perfiles de los demás aceros aleados	-	59	93	67	219
57029200	Los d/revest. s/aterciop/confec. mat.text.sintét.	50	122	20	26	218
73249000	D/art.higiene y sus part., fundición hierro/ace.	67	-	78	71	217
30042010	Medic. c/otros antibióticos uso humano, al detalle	-	41	77	94	213
72161000	Perfiles hierro en U, l o O, altura<80mm, s/alear	-	-	-	207	207
87089960	Partes para sist. direcc. veh. part. 87.01-05	79	56	27	45	206
73239300	Art. uso doméstico y partes, de acero inoxidable	38	112	47	1	198
40119400	Los d/neumáti., para vehic/máq. construcción; >61cm	-	-	-	189	189
84193100	Secadores para productos agrícolas	184	-	-	-	184
72024100	Ferrocromo con más de 4%, en peso, de carbono	84	62	-	37	183
SUBTOTAL		130.778	422.292	114.864	164.195	832.128
Otros Productos		2.282	3.032	3.592	2.776	11.682
TOTAL PAÍS		133.060	425.324	118.456	166.971	843.810

Se incluyen los principales productos que hayan igualado o superado US\$180.000 en el año 2007.

PRINCIPALES PRODUCTOS EXPORTADOS A UCRANIA

(Miles de US\$ fob)

CÓDIGO	DESCRIPCIÓN	2007				Año
		I trim.	II trim.	III trim.	IV trim.	
20096910	Los demás jugos de uva sin fermentar	-	-	706	2.389	3.095
3049963	Surimi de jurel, congelado	786	650	1.082	529	3.047
3032120	Truchas, descab. evisc., congel., ex. híg/huevas	649	28	357	634	1.667
16059070	Cholgas y choros(itos) preparados o conservados	211	369	486	74	1.140
3037995	Merluza de tres aletas, descab. evisc., congelada	246	34	180	288	749
3032240	Belly de salmónes del atlántico y danubio, cong.	417	51	41	240	749
3031920	Los d/salmónes del pacíf., descab. evisc., cong.	230	148	-	282	660
20079911	Preparaciones de pulpa de melocotón (duraznos)	-	235	233	27	495
12060010	Semilla de girasol, para la siembra	481	-	-	-	481
8105000	Kiwis frescos	-	212	256	-	468
22042121	Vino cabernet sauvignon, capacidad<=2 l	70	111	157	120	458
3032220	Salmónes del atlánt/danubio, descab. evisc., cong.	324	82	16	22	444
22042112	Vino chardonnay, capacidad<=2 l	57	105	145	124	431
38089299	Los demás fungicidas	312	-	104	-	416
3037999	Los demás pescados, congelados, ex. híg/hue/lech.	-	-	96	292	388
3038020	Hígados, huevas y lechas de truchas, congelados	-	-	342	36	378
3042950	Filetes de truchas, congelados	11	78	127	128	344
22042122	Vino merlot, capacidad<=2 l	48	69	73	54	244
3049943	Trozos de salmónes del atlántico y danubio, cong.	143	-	-	84	227
22042124	Vino carmenere, capacidad<=2 l	17	44	113	49	224
3073900	Mejillones, congelados, secos, salados o en salm.	-	-	221	-	221
22042111	Vino sauvignon blanc, capacidad<=2 l	26	55	81	54	216
3038010	Híg/hue/lechas, salmon del pacíf/atlán/danub., cong.	77	-	137	-	214
8132000	Ciruelas secas	-	51	51	91	193
3042942	Filetes de salmónes del atlántico y danubio, cong.	27	68	-	73	167
3037819	Las demás merluzas común, congeladas, ex. híg/hue.	98	-	-	65	164
8061030	Uvas, variedad Red globe, frescas	-	154	-	-	154
8062090	Las demás uvas secas, incluidas las pasas	-	77	64	6	147
3042992	Filetes de merluza de tres aletas, congelados	133	-	-	-	133
3032150	Belly (harami, harasu) de truchas, congelados	35	-	23	59	117

PRINCIPALES PRODUCTOS EXPORTADOS A UCRANIA

(Miles de US\$ fob)

(Continuación)

CÓDIGO	DESCRIPCIÓN	2007				Año
		I trim.	II trim.	III trim.	IV trim.	
8062010	Uvas secas, incluidas las pasas, morenas	-	44	24	30	98
22042125	Vino syrah, capacidad<=2 l	10	18	41	27	96
3037991	Alfonsino, entero, congelado, ex. híg/hue/lechas	-	-	-	91	91
30042020	Medic. c/otro antibiót. p/uso veterinario, al det.	-	-	80	10	90
3032290	Los demás salmones del atlánt. y danubio, cong.	85	-	-	-	85
20096920	Los demás mostos de uva sin fermentar	79	-	-	-	79
3037996	Besugo, descabezado y eviscerado, congelado	-	-	28	45	72
22042127	Vino tinto mezclas, capacidad<=2 l	-	21	35	14	70
3042941	Filetes de salmones del pacífico, congelados	66	-	-	-	66
3042991	Filetes de merluza de cola, congelados	-	-	-	62	62
3038090	Los demás híg., huevas y lechas de pescados, cong.	-	-	-	54	54
3032190	Las demás truchas, cong., ex. híg/hue/lechas	50	-	-	-	50
3037939	Los d/congrios, cojinovas, brótulas, congelados	-	12	28	-	40
22042129	Lo d/vino tinto c/denomin. de origen capacidad<=2 l	6	23	10	1	40
3074990	Jibias y globitos; potas, cong., secas, salada	40	-	-	-	40
22082010	Aguardiente de uva (pisco y similares)	-	-	-	38	38
3032210	Salmones del atlántico y danubio, ent., cong.	13	-	24	-	37
3037936	Cojinova, descab. evisc., cong. ex. híg/hue/lechas	-	-	-	26	26
SUBTOTAL		4.749	2.739	5.360	6.119	18.966
Otros Productos		22	61	52	76	212
TOTAL PAÍS		4.771	2.800	5.412	6.195	19.178

Se incluyen los principales productos que hayan igualado o superado US\$25.000 en el año 2007.

PRINCIPALES PRODUCTOS IMPORTADOS DESDE UCRANIA

(Miles de US\$ cif)

CÓDIGO	DESCRIPCIÓN	2007				Año
		I trim.	II trim.	III trim.	IV trim.	
72085100	Pdtos laminado caliente, ancho>600mm y esp>10 mm	33	3.007	3.732	5.963	12.736
72085200	Pdtos hierro lamin.cal. ancho>600mm, 10=>esp>4.5mm	75	3.130	2.674	3.525	9.405
72254000	D/pdtos.lamin.clte. acero, s/enrollar ancho>=600mm	-	1.526	-	1.046	2.572
31021000	Urea, incluso en disolución acuosa	-	1.839	-	-	1.839
72107000	Pdtos hie., lamin. an>600mm, pintad/revest. plást.	-	1.332	-	-	1.332
72192200	Pdtos lamin.ace.inox, ancho>=600mm, 4.75<=esp<10mm	-	-	-	684	684
72192100	Pdtos.lamin.clte.ace.inox, ancho>=600mm, esp>=10mm	-	-	-	671	671
72083800	Pdtos hierr/acero, lamin. e/caliente 4.75=>esp>3mm	-	-	70	224	294
56011000	Compresa, tampón higiénico, pañal-bebé y similares	72	40	96	43	251
72083700	Pdtos hierr/acero, enrolla. calien., 10>=esp>4.5mm	-	102	137	-	240
72083900	Pdtos hierr/acero, laminados e/caliente, esp<3mm	-	-	-	239	239
39173210	Los d/tubos, de polímeros de etileno	137	8	11	0	157
3036212	Bacalao de profundida, descab. y evic., congelado	-	-	110	-	110
72081000	Pdtos.planos hierro o acero, s/alealear, enrollados	-	-	-	71	71
28230000	Óxidos de titanio	38	-	-	-	38
22086000	Vodka	-	-	30	-	30
40151990	Los d/guantes, mitones/manoplas de caucho vulcan.	9	3	7	5	25
62121020	Sostenes, incl. de punto, de fib.sintét. o artif.	24	-	-	-	24
40116100	Los d/neumáticos c/relieves, p/máq. agríc/forest	22	-	-	-	22
87089990	Las d/partes y acces. veh. autom, p. 87.01a 87.05	16	-	-	-	16
25070000	Caolín y demás arcilla caolínica, incl.calcinadas	-	-	10	-	10
SUBTOTAL		427	10.987	6.878	12.471	30.763
Otros Productos		25	7	34	20	86
TOTAL PAÍS		452	10.993	6.912	12.492	30.849

Se incluyen los principales productos que hayan igualado o superado US\$10.000 en el año 2007.

Asia |

INTERCAMBIO COMERCIAL CON ASIA

Cuarto Trimestre de 2007

PRINCIPALES PRODUCTOS EXPORTADOS A ARABIA SAUDITA

(Miles de US\$ fob)

CÓDIGO	DESCRIPCIÓN	2007				Año
		I trim.	II trim.	III trim.	IV trim.	
44071012	Madera simpl. aserrada, de coníferas, pino insigne	10.540	9.588	15.262	10.320	45.710
8081020	Manzanas, variedad Royal gala, frescas	4.429	9.854	4.102	-	18.386
47032910	Pasta quími. de made., semiblan/blanq., eucaliptus	2.501	1.307	3.279	1.485	8.572
8081010	Manzanas, variedad Richared delicious, frescas	-	4.471	2.607	781	7.859
47032100	Pasta quími. de made., semiblanq/blanq., conífera	1.495	-	1.215	1.005	3.715
8081060	Manzanas, variedad Granny smith, frescas	-	1.537	513	-	2.050
8081090	Las demás variedades de manzanas, frescas	-	1.080	249	-	1.330
8061030	Uvas, variedad Red globe, frescas	379	921	-	-	1.300
8105000	Kiwis frescos	-	735	482	63	1.280
8082017	Peras, variedad Coscia, frescas	1.275	-	-	-	1.275
44071019	Las d/maderas aserradas, de coníferas, pino insig.	1.178	-	-	-	1.178
8094010	Ciruelas frescas	635	470	-	-	1.105
8081030	Manzanas, variedad Red starking, frescas	-	283	215	533	1.031
8061010	Uvas, variedad Thompson seedless, frescas	774	111	-	-	885
8081070	Manzanas, variedad Red chief, frescas	-	659	115	-	774
7104000	Maíz dulce, incluso cocido, congelado	167	249	42	21	479
8062090	Las demás uvas secas, incluidas las pasas	47	136	204	54	441
8082018	Peras, variedad D'Anjou, frescas	253	169	-	-	422
84304990	Las demás máquinas de sondeo o perforación	-	-	-	315	315
44071013	Madera cepillada de coníferas, de pino insigne	-	-	283	-	283
3032210	Salmones del atlántico y danubio, ent., cong.	-	94	77	80	251
8061040	Uvas, variedad Ribier, frescas	-	149	-	-	149
7112010	Aceitunas, en salmuera, no aptas consumo inmediato	48	39	-	57	144
20057000	Aceitunas preparadas o conservadas, sin congelar	135	-	-	-	135
8092000	Cerezas frescas	130	-	-	-	130
8061050	Uvas, variedad Crimson seedlees, frescas	59	68	-	-	127
20079911	Preparaciones de pulpa de melocotón (duraznos)	-	103	-	-	103
8021210	Almendras, sin cáscara, enteras	-	-	-	102	102
8093010	Nectarines frescos	100	-	-	-	100
48109210	Los d/papeles y cartones, multicapas, cartulinas	-	18	-	78	95
12149010	Altramuces o lupinos	-	60	-	20	81
84292010	Motoniveladoras	-	33	-	45	78
3042942	Filetes de salmones del atlántico y danubio, cong.	-	-	39	34	73
38089219	Fungicida acondicionada para la venta por menor	37	33	-	-	70
8081040	Manzanas, variedad Fuji, frescas	-	59	-	-	59
87033230	Ambulan/celular/mort. diesel 2000>=cilin>1500cc	-	-	-	55	55
8082019	Las demás variedades de peras, frescas	51	-	-	-	51
13023910	Carraghenina	19	-	31	-	49
84295110	Cargadoras frontales	-	-	49	-	49
7102100	Arvejas, incl. cocidas agua o vapor, congeladas	22	21	-	-	43
8132000	Ciruelas secas	-	39	-	-	39
8062010	Uvas secas, incluidas las pasas, morenas	-	29	-	-	29
8112020	Frambuesas, s/cocer o cocid., cong., incl. c/azúc.	-	29	-	-	29
22042122	Vino merlot, capacidad<=2 l	-	28	-	-	28
8109090	Las demás frutas u otros frutos, frescos	-	21	-	-	21
8109010	Caquis frescos	-	21	-	-	21
44123910	Las demás maderas contrachapadas, de coníferas	20	-	-	-	20
SUBTOTAL		24.294	32.415	28.764	15.046	100.520
Otros Productos		40	43	27	2	112
TOTAL PAÍS		24.334	32.458	28.792	15.048	100.632

Se incluyen los principales productos que hayan igualado o superado US\$20.000 en el año 2007.

PRINCIPALES PRODUCTOS IMPORTADOS DESDE ARABIA SAUDITA

(Miles de US\$ cif)

CÓDIGO	DESCRIPCIÓN	2007				Año
		I trim.	II trim.	III trim.	IV trim.	
27111200	Propano licuado	-	-	31.049	-	31.049
39011020	Polietileno de densidad inferior a 0,94, lineal	155	93	279	915	1.442
54072000	Tejidos fabricados con tiras o formas similares	176	101	63	181	520
70132899	Los d/recipientes c/pie p/beber, ex.vitrocerám.	-	66	146	193	404
84248110	Sist. riego para la agricultura u horticultura	-	-	86	-	86
39011010	Polietileno densidad inferior a 0,94, alta presión	-	61	-	-	61
33030000	Perfumes y aguas de tocador	-	-	59	-	59
84139100	Partes de bombas para líquidos	-	25	28	6	58
70132810	Recipientes c/pie p/beber, de vidrio templado	-	-	-	35	35
29094100	2,2-oxidietanol (dietilenglicol)	-	-	-	35	35
94054090	Los demás aparatos eléctricos de alumbrado	-	-	11	6	17
SUBTOTAL		331	345	31.721	1.370	33.767
Otros Productos		3	5	12	2	22
TOTAL PAÍS		334	350	31.733	1.372	33.789

Se incluyen los principales productos que hayan igualado o superado US\$15.000 en el año 2007.

PRINCIPALES PRODUCTOS EXPORTADOS A CHINA

(Miles de US\$ fob)

CÓDIGO	DESCRIPCIÓN	2007				Año
		I trim.	II trim.	III trim.	IV trim.	
74031100	Cátodos y secciones de cátodo, de cobre refinado	1.385.698	1.775.013	997.334	1.207.942	5.365.986
26030000	Minerales de cobre y sus concentrados	653.499	761.388	644.827	1.140.836	3.200.550
47032100	Pasta quími. de made., semiblanq/blanq., conífera	107.954	110.403	74.974	110.229	403.560
47032910	Pasta quími. de made., semiblanq/blanq., eucaliptus	35.305	70.458	70.548	73.548	249.859
74040019	Demás desperdicios y desechos de cobre refinado	24.872	13.162	30.066	138.897	206.997
26011110	Minerales finos de hierro y concent. s/aglomerar	24.784	27.791	33.206	35.784	121.565
74040011	Ánodos gastados; desperdicio cont.cobre< 94%peso	86.726	18.774	44	5.197	110.740
23012013	Harina de pesc, cont. protéin> 68%, no alim/hum.	20.486	40.242	18.769	16.962	96.459
74020010	Cobre para el afino	35.598	3.198	17.927	39.393	96.116
23012011	Harina de pesc., cont. protéin< 66%, no alim/hum.	17.317	21.484	9.110	12.830	60.740
26139010	Concentrados sin tostar de molibdeno	16.863	29.648	-	14.082	60.593
74031900	Los demás cobres refinados	6.322	11.180	12.842	21.665	52.009
28012000	Yodo	10.837	14.886	11.818	11.409	48.949
23012012	Harina de pesc., cont. protéin>= 66%, no alim/hum.	12.967	17.130	4.909	12.814	47.820
47031100	Pasta química de made. a la sosa/cruda de coníferas	11.043	12.333	11.116	10.595	45.087
26011210	Pellets mineral hierro, concent. aglomer. ex.pirita	13.203	-	5.029	22.499	40.730
22042991	Los demás vinos tintos	9.350	11.482	4.443	5.147	30.422
44071012	Madera simpl. aserrada, de coníferas, pino insigne	5.085	7.498	7.509	7.248	27.338
28342110	Nitrato de potasio, con un cont. <= 98% en peso	35	129	11.565	5.395	17.124
28100020	Ácidos bóricos.	4.243	4.490	4.630	3.204	16.566
28369100	Carbonato de litio	4.850	5.076	2.586	2.559	15.072
3032120	Truchas, descab. evisc., congel., ex. híg/huevas	5.167	3.480	1.936	3.865	14.448
12122040	Chascón (alga), fr/sec., util. ppal. alim/humana	2.909	3.222	3.355	2.783	12.269
15042010	Aceite de pescado crudo	2.821	6.438	1.867	852	11.978
8061030	Uvas, variedad Red globe, frescas	4.641	4.986	-	-	9.627
3031920	Los d/salmones del pacíf., descab. evisc., cong.	4.785	81	-	2.835	7.701
87084030	Cajas de cambio, veh. autom. de partidas 87.03	-	2.650	2.945	1.662	7.257
26169010	Minerales de oro y sus concentrados	2.756	1.071	-	3.275	7.102
8111000	Frutillas, s/cocer o cocidas, cong., incl. c/azúc.	2.620	907	-	3.038	6.565
73269000	Las demás manufacturas de hierro o de acero	3.916	272	101	1.837	6.126
74040029	Desperdicios y desechos de aleaciones de cobre	1.818	1.431	1.255	911	5.415
41041100	En estado húmedo/plena flor sin dividir	965	1.591	1.163	1.261	4.980
3037999	Los demás pescados, congelados, ex. híg/hue/lech.	206	557	2.684	1.231	4.679
74040021	Desperdicios y desechos aleación cobre, cobre-cinc	637	1.138	1.348	1.507	4.631
2071430	Despojos de gallo o gallina, congelados	753	1.599	1.326	867	4.546

PRINCIPALES PRODUCTOS EXPORTADOS A CHINA

(Miles de US\$ fob)

(Continuación)

CÓDIGO	DESCRIPCIÓN	2007				Año
		I trim.	II trim.	III trim.	IV trim.	
51011100	Lana esquilada, sucia, incl. lavada en vivo	1.638	2.004	250	422	4.314
22042121	Vino cabernet sauvignon, capacidad<=2 l	732	1.024	1.099	1.161	4.016
72042100	Desperdicios y desechos, de acero inoxidable	45	-	496	3.139	3.679
8092000	Cerezas frescas	2.363	-	-	1.028	3.391
25309000	Las demás materias minerales, no exp. e/otra parte	373	329	2.223	-	2.924
44071013	Madera cepillada de coníferas, de pino insigne	2.191	206	15	283	2.695
44071019	Las d/maderas aserradas, de coníferas, pino insig.	1.544	650	55	367	2.616
8094010	Ciruelas frescas	1.700	641	9	-	2.350
74040090	Desperdicios y desechos de cobre	731	548	423	385	2.086
6011011	Bulbos de liliium, en reposo vegetativo	46	-	768	1.229	2.042
8081020	Manzanas, variedad Royal gala, frescas	334	1.162	526	-	2.023
3032220	Salmones del atlántic/danubio, descab. evisc., cong.	331	527	621	430	1.908
28342190	Nitrato de potasio, con un cont. > 98% en peso	717	973	36	-	1.727
3079991	Jíbias en láminas, congelada	165	534	866	107	1.672
74072190	Barras huecas a base de cobre-cinc(latón)	276	452	613	293	1.635
28049000	Selenio	-	1.030	-	549	1.579
SUBTOTAL		2.534.216	2.995.268	1.999.230	2.933.551	10.462.265
Otros Productos		11.508	11.671	12.632	11.965	47.775
TOTAL PAÍS		2.545.725	3.006.938	2.011.862	2.945.516	10.510.041

Se incluyen los principales productos que hayan igualado o superado US\$1.550.000 en el año 2007.

PRINCIPALES PRODUCTOS IMPORTADOS DESDE CHINA

(Miles de US\$ cif)

CÓDIGO	DESCRIPCIÓN	2007				Año
		I trim.	II trim.	III trim.	IV trim.	
84713000	Comput. digital portátil peso<=10kg	48.923	63.562	59.140	84.747	256.373
85171200	Teléfonos celulares y de otras redes inalámbricas	13.388	17.386	25.620	24.831	81.225
85285111	Monitores en colores de cristal líquido	12.359	24.204	16.369	10.303	63.235
85287210	Los demás recep. tv colores c/tubos rayos catod.	7.845	11.334	18.663	22.821	60.663
61091011	T-shirts/camis. pto.algod, cont>=75% peso, h. y m.	10.149	4.938	28.100	16.727	59.914
85271300	D/aparato recept. radiodifusor s/fte. energía ext.	8.448	11.120	8.701	22.673	50.942
85258020	Cámaras fotograficas digitales	6.328	8.986	12.056	19.796	47.165
72085100	Pdts laminado caliente, ancho>600mm y esp>10 mm	5.977	11.638	18.173	8.955	44.744
61103010	Suéteres (jerseys) fibra sintética o artificiales	24.800	6.014	5.388	5.627	41.828
95030090	Los d/ juguetes, triciclo/patines, simil. c/ruedas	3.638	9.259	14.469	14.056	41.421
61102000	Suéteres, pulóveres, chalecos, de pto., de algodón	16.898	5.598	11.888	4.495	38.879
85219090	Los d/aparatos de graba/reproduct. imagen/sonido	6.192	8.613	10.346	13.519	38.669
31021000	Urea, incluso en disolución acuosa	-	-	14.978	22.369	37.346
62034210	Pant. de alg. mezclilla (denim) para hom. o niños	10.583	6.345	12.181	7.126	36.235
62046291	Pantalones largos, algodón, p/mujeres o niñas	10.692	4.829	13.845	5.832	35.198
62046210	Pantalones de algodón mezclilla p/mujer o niñas	12.480	4.115	11.804	6.136	34.534
61103090	Los demás suéteres, chalecos, de fibra artificial	19.392	5.241	4.272	3.435	32.341
64039992	Los demás calzados c/plantilla long>=24cm, homb.	11.991	4.352	8.773	7.028	32.144
40112000	Neumáticos nuevos de caucho p/autobuses o camiones	7.093	6.467	9.083	8.806	31.449
85287290	Los demás en colores	6.665	4.520	10.797	9.072	31.054
62034291	Pant. largos , de algodón, para hombres o niños	10.864	4.142	8.533	3.213	26.751
84715000	Unidad de procesos dig., ex.part. 8471.41 a .49	2.715	2.401	12.210	9.336	26.662
87032391	Automóviles turismo, 3000>=cilin>1500cc	3.230	6.203	7.373	8.555	25.361
84733000	Partes y accesorios de máquinas de la part. 84.71	5.143	6.451	6.044	7.409	25.046
61099021	T-shirts/camis. punto, fib.sintét, p/homb. y muj.	5.326	3.162	9.496	6.564	24.548
85176210	Aparatos de conmutación y encaminamiento	2.642	6.323	6.856	8.254	24.075
61091012	T-shirts/camis. pto.algod, cont>=75% peso, niño(a)	4.919	1.831	11.688	5.128	23.566
62052010	Camisas de algodón, para hombres	7.068	3.373	8.342	4.283	23.067
87112010	Moto. turism. c/motor émb. altern. cilin>50<=250cc	4.595	4.590	6.863	6.835	22.883
64029991	Demás calzados con plantilla de longitud<24 cm	7.103	2.449	8.107	5.030	22.689
64041990	Demás calzados con suela de caucho o plástico	7.127	3.667	7.893	3.441	22.128

PRINCIPALES PRODUCTOS IMPORTADOS DESDE CHINA

(Miles de US\$ cif)

(Continuación)

CÓDIGO	DESCRIPCIÓN	2007				Año
		I trim.	II trim.	III trim.	IV trim.	
84818010	D/art. grifería y órganos simil., p/uso doméstico	6.462	4.231	6.070	5.299	22.061
64029993	Demás calzados p/mujer con plantilla long>=24cm	6.060	2.562	8.544	3.506	20.671
39076000	Polí(tereftalato de etileno)	3.376	6.690	4.787	5.512	20.365
39269090	Las demás manufacturas de plástico	3.772	4.090	5.029	6.888	19.779
85279120	D/recept. de radiodif. c/sist. lect. anal/digital	3.192	3.639	6.207	6.676	19.713
61112000	Prendas y compl .vestir de pto, p/bebés, de algod.	5.446	2.172	8.124	3.596	19.338
85176290	Los d/aparatos p/recepción/conversión/transmisión	2.281	4.510	5.578	6.914	19.283
72085200	Pdts hierro lamin.cal. ancho>600mm, 10=>esp>4.5mm	3.680	6.323	4.655	4.100	18.757
85177000	Partes p/aparatos de transmisión o recepción voz	2.324	2.548	7.305	6.563	18.739
62029320	Parkas de fib. sintét. o artif., p/mujer o niñas	12.146	4.233	437	1.804	18.620
84501111	Máq. lavar ropa aut. tambor ace.inox, 7.5=>cap>5kg	6.548	8.131	1.750	2.003	18.432
42022210	Bolsos de mano c/superficie exterior plástico	6.602	1.637	5.061	4.824	18.125
87120020	Bicicletas sin motor, 26"=>aro>12"	1.257	740	4.680	11.357	18.035
64039993	Los demás calzados c/plantilla long>=24cm, mujer	6.057	1.958	5.334	4.572	17.921
64039991	Los demás calzados c/plantilla long<24cm	6.749	1.509	5.003	4.238	17.499
72104900	Demás pdts. hierro cincado u otro, ancho>= 600mm	1.628	3.115	8.374	4.256	17.372
42029220	Los demás artículos c/superf. exterior textil	5.689	1.251	2.002	8.080	17.021
94051090	D/lámparas/aparatos eléct. alumbrado, colgar/fijar	3.684	4.353	4.706	3.936	16.680
85165000	Hornos de microondas	4.253	4.334	3.642	4.236	16.466
SUBTOTAL		395.775	331.141	505.338	484.762	1.717.017
Otros Productos		727.459	627.589	887.600	925.941	3.168.589
TOTAL PAÍS		1.123.234	958.730	1.392.939	1.410.703	4.885.605

Se incluyen los principales productos que hayan igualado o superado US\$16.465.000 en el año 2007.

PRINCIPALES PRODUCTOS EXPORTADOS A COREA DEL SUR

(Miles de US\$ fob)

CÓDIGO	DESCRIPCIÓN	2007				Año
		I trim.	II trim.	III trim.	IV trim.	
74031100	Cátodos y secciones de cátodo, de cobre refinado	312.215	354.894	278.998	283.918	1.230.025
26030000	Minerales de cobre y sus concentrados	321.531	201.659	356.314	228.456	1.107.960
74020010	Cobre para el afino	99.994	91.021	101.871	102.049	394.935
29051100	Metanol (alcohol metílico)	89.457	37.884	25.389	8.267	160.997
74031900	Los demás cobres refinados	28.868	50.376	41.749	37.595	158.587
26139010	Concentrados sin tostar de molibdeno	4.297	34.917	42.224	23.542	104.980
47032100	Pasta quími. de made., semiblanq/blanq., conifera	31.227	13.797	29.801	23.802	98.627
26131010	Concentrados tostados de molibdeno	21.314	21.145	21.603	21.524	85.586
47032910	Pasta quími. de made., semiblan/blanq., eucaliptus	16.429	16.172	29.550	20.914	83.065
2032920	Tocino entreverado de panza (panceta), congelado	14.928	14.855	12.384	16.052	58.220
2032930	Las demás carnes de porcino deshuesadas y congel.	7.053	11.549	10.433	8.778	37.813
74040011	Ánodos gastados; desperdicio cont.cobre< 94%peso	35.257	-	-	-	35.257
74040019	Demás desperdicios y desechos de cobre refinado	10.307	1.309	14.514	4.284	30.413
8061030	Uvas, variedad Red globe, frescas	15.495	10.565	94	-	26.154
47031100	Pasta química de made. a la sosa/cruda de coníferas	6.083	5.910	5.553	4.600	22.146
23012013	Harina de pesc., cont. proteína> 68%, no alim/hum.	5.809	5.498	4.746	2.819	18.872
28369100	Carbonato de litio	3.909	4.981	4.121	5.499	18.510
3032220	Salmones del atlánt/danubio, descab. evisc., cong.	7.529	5.033	2.543	2.920	18.026
44071012	Madera simpl. aserrada, de coníferas, pino insignie	4.319	5.313	3.357	4.215	17.204
72027000	Herromolibdeno	698	98	4.500	8.235	13.530
22042121	Vino cabernet sauvignon, capacidad<=2 l	4.040	1.904	2.677	4.605	13.226
26080000	Minerales de cinc y sus concentrados	8.296	4.870	-	-	13.166
23012012	Harina de pesc., cont. proteína>= 66%, no alim/hum.	2.833	3.927	2.652	1.647	11.059
28276020	Yoduro de potasio	2.820	2.452	2.144	1.690	9.106
3037960	Mantarraya, congel., ex. hígados,huevas y lechas	1.667	2.504	2.293	2.294	8.758
8105000	Kiwis frescos	1.230	5.583	1.364	66	8.243
2032990	Las demás carnes de porcino congeladas	3.171	1.260	1.183	1.764	7.379

PRINCIPALES PRODUCTOS EXPORTADOS A COREA DEL SUR

(Miles de US\$ fob)

(Continuación)

CÓDIGO	DESCRIPCIÓN	2007				Año
		I trim.	II trim.	III trim.	IV trim.	
26209920	Las d/cenizas y resid.(ex. siderur.) ppal. c/plata	-	2.854	2.734	-	5.588
2064910	Manos y patas comestibles de porcinos, congel.	1.370	1.456	918	1.161	4.905
3031920	Los d/salmones del pacíf., descab. evisc., cong.	1.314	1.107	1.113	750	4.284
22042122	Vino merlot, capacidad<=2 l	1.097	494	1.032	1.025	3.648
4041000	Lactosuero, incl. concentrado o c/azúc. oedul.	1.161	1.270	786	248	3.465
2032200	Jamones, paletas y sus trozos, s/deshuesar	1.037	757	535	1.070	3.398
28012000	Yodo	619	829	769	1.066	3.282
22042127	Vino tinto mezclas, capacidad<=2 l	968	708	740	776	3.193
8061010	Uvas, variedad Thompson seedless, frescas	2.578	438	-	-	3.016
23012011	Harina de pesc., cont. proteína< 66%, no alim/hum.	167	1.306	1.094	79	2.647
5069000	Los d/huesos y núcleos córneos, e/bruto o prep.	790	685	598	463	2.537
8061050	Uvas, variedad Crimson seedless, frescas	429	1.825	173	-	2.427
2064990	Los demás despj. comestibles de porcinos, congel.	1.080	497	327	424	2.328
22042124	Vino carmenere, capacidad<=2 l	615	357	491	664	2.128
8051000	Naranjas, frescas o secas	-	201	1.631	75	1.907
15042010	Aceite de pescado crudo	591	626	394	254	1.866
20096910	Los demás jugos de uva sin fermentar	187	313	485	533	1.518
31025000	Nitrato de sodio	453	335	425	291	1.504
20029011	Purés y jugo tomate, cont. valor brix<30% prep.	144	592	173	224	1.132
44032090	Las demás maderas en bruto, de coníferas	-	1.078	-	-	1.078
76020000	Desperdicios y desechos de aluminio	262	250	112	395	1.020
22042112	Vino chardonnay, capacidad<=2 l	330	173	179	332	1.013
SUBTOTAL		1.075.968	927.629	1.016.765	829.365	3.849.726
Otros Productos		5.973	6.229	6.922	6.021	25.144
TOTAL PAÍS		1.081.940	933.858	1.023.687	835.386	3.874.871

Se incluyen los principales productos que hayan igualado o superado US\$1.000.000 en el año 2007.

PRINCIPALES PRODUCTOS IMPORTADOS DESDE COREA DEL SUR

(Miles de US\$ cif)

CÓDIGO	DESCRIPCIÓN	2007				Año
		I trim.	II trim.	III trim.	IV trim.	
27101940	Aceites combust. destilados (gas oil, diésel oil)	114.597	469.649	454.274	662.625	1.701.145
87032391	Automóviles turismo, 3000>=cilin>1500cc	42.812	51.934	48.975	54.626	198.348
87032291	Automóviles turismo, 1500>=cilin>1000cc	24.996	30.483	37.728	42.522	135.729
27101930	Combustible para motores a reacción	-	22.470	28.977	48.691	100.138
85171200	Teléfonos celulares y de otras redes inalámbricas	41.489	18.032	17.637	15.719	92.877
87033291	Automóviles de turismo, diésel, 2000>=cilin>1500cc	25.933	9.900	21.102	27.799	84.734
87042121	Camionetas mot.émb. diésel, 2000>=cg.útil>500kg	18.366	21.708	29.660	12.707	82.440
39012000	Polietileno de densidad >= a 0,94	17.474	17.646	17.086	15.336	67.541
87033390	D/veh. diésel, motor pistón, cilin>2500cc	16.470	7.981	3.852	15.077	43.380
87021019	D/veh. motor émbolo, p/compres. cap.10-15 astos	7.508	7.629	8.327	12.200	35.664
87032191	Automovil turis. mot.émb. enc/chispa cilin<=1000cc	5.140	4.226	8.054	9.592	27.012
28070000	Ácido sulfúrico; oleum	5.787	592	9.413	9.728	25.520
87042111	Furgones, mot.émb. 2000>=cap.carga>500kg	4.834	5.136	7.598	4.590	22.157
72107000	Pdtos hie., lamin. an>600mm, pintad/revest. plást.	4.619	5.317	5.646	5.528	21.110
39076000	Poli(tereftalato de etileno)	2.278	2.402	5.743	7.849	18.273
84295210	Excavadoras	3.330	5.052	2.732	5.746	16.860
72106100	Pdtos hierro, lamin. an>600mm, revest. alumin/cinc	472	5.347	7.812	2.191	15.822
87033190	D/vehículos encendido por compresión, cilin<=1500cm	932	5.613	1.788	6.758	15.092
85287220	Los demás recept. de tv colores de cristal líquido	622	7.772	1.973	2.764	13.130
85071010	Acumulad. eléc. pb. funcione c/electrolito líquido	1.839	2.131	3.646	4.533	12.150
85287100	Receptores de tv no diseñados p/incorporar display	2.215	3.045	735	5.031	11.025
39011020	Polietileno de densidad inferior a 0,94, lineal	2.332	3.165	2.983	2.467	10.948
56074900	Los d/cordeles-cuerdas de polietileno o poliprop.	1.507	2.147	3.368	3.766	10.787
87042161	Chais p/camionetas máx<=5ton, 2000>=cg.útil>500kg	2.400	3.280	3.033	1.988	10.701

PRINCIPALES PRODUCTOS IMPORTADOS DESDE COREA DEL SUR

(Miles de US\$ cif)

(Continuación)

CÓDIGO	DESCRIPCIÓN	2007				Año
		I trim.	II trim.	III trim.	IV trim.	
40112000	Neumáticos nuevos de caucho p/autobuses o camiones	2.049	2.103	2.364	2.992	9.507
55032000	Fibras sintéticas discontinuas, de poliésteres	1.946	2.142	2.597	2.691	9.376
87042271	Chasis cab. p/camiones carret., diesel, cap>2000kg	4.485	1.589	1.714	350	8.137
84501112	Máq. lavar ropa aut. tambor ace.inox 7.5=>cap>10kg	3.087	3.308	526	322	7.243
84717019	Las demás unidades de memoria	2.994	2.265	1.670	220	7.149
85287210	Los demás recep. tv colores c/tubos rayos catod.	57	1.776	1.828	2.904	6.565
87089990	Las d/partes y acces. veh. autom, p. 87.01a 87.05	857	1.408	1.287	1.402	4.954
87032491	Automóvil turismo, mot.pistón cilin>3000cc, chispa	1.084	733	1.056	1.744	4.617
59022000	Napas tramadas para neumáticos, poliésteres	656	1.652	979	1.304	4.592
87012020	Tractores carretera p/semirremolq. motor pot>200hp	722	-	1.637	2.095	4.453
29173200	Ortoftalatos de dioctilo	-	-	2.309	1.735	4.044
29291010	2,4-disocianato de tolueno (tdi)	256	1.043	961	1.735	3.995
39023000	Polímero d/propileno, forma prima., copolímeros	894	938	1.299	816	3.947
84021190	D/caldera acuatubular, c/producción vapor>45t/h	-	-	-	3.851	3.851
25231000	Cementos sin pulverizar (clínker)	3.695	-	-	-	3.695
84181019	Demás comb. refrigera/congelador, compres. domést.	865	1.041	1.265	500	3.670
87089390	Partes de embrag. veh.automóv. part. 87.01 a 87.05	816	771	1.016	962	3.566
40111000	Neumáticos nuevos de caucho p/automóvil d/turismo	1.201	1.356	371	584	3.513
39033000	Copolím. de acrilonitrilo-butadieno-estireno (ABS)	978	744	689	921	3.331
39039010	Los demás poliestirenos de alto impacto	699	703	703	1.226	3.330
89040010	Remolcadores de alta mar	3.211	-	-	-	3.211
39031100	Poliestireno, expandible	1.073	524	827	664	3.087
87042170	Chasis veh.transp. cap<=5ton, 2000>=cg.útil>500kg	1.142	512	1.333	-	2.987
84818099	D/art. grifería/órganos simil., p/otros usos	484	359	1.568	313	2.723
39219090	Las d/placas, láminas, hojas y tiras de plástico	604	636	908	540	2.688
72104900	Demás pdtos. hierro cincado u otro, ancho>= 600mm	259	295	257	1.706	2.516
SUBTOTAL		382.062	738.555	761.305	1.011.410	2.893.333
Otros Productos		46.476	55.458	59.423	58.633	219.989
TOTAL PAÍS		428.538	794.013	820.728	1.070.044	3.113.323

Se incluyen los principales productos que hayan igualado o superado US\$2.500.000 en el año 2007.

PRINCIPALES PRODUCTOS EXPORTADOS A LOS EMIRATOS ÁRABES UNIDOS

(Miles de US\$ fob)

CÓDIGO	DESCRIPCIÓN	2007				Año
		I trim.	II trim.	III trim.	IV trim.	
44071012	Madera simpl. aserrada, de coníferas, pino insigne	15.310	13.506	18.885	12.699	60.400
27101110	Éter de petróleo (nafta solvente, bencina de ext.)	-	-	13.184	-	13.184
8081020	Manzanas, variedad Royal gala, frescas	1.832	3.463	1.280	-	6.575
47032910	Pasta quími. de made., semiblan/blanq., eucaliptus	1.479	991	908	915	4.294
47032100	Pasta quími. de made., semiblanq/blanq., conifera	608	1.614	775	1.031	4.027
8081010	Manzanas, variedad Richared delicious, frescas	201	2.787	681	120	3.789
3042942	Filetes de salmones del atlántico y danubio, cong.	167	839	791	874	2.670
8081060	Manzanas, variedad Granny smith, frescas	97	1.550	348	-	1.995
44079920	Las d/maderas aserradas longitudinalem. de lenga	407	245	578	506	1.737
3054190	Los demás carnes de salmones, ahumadas	523	194	506	144	1.367
8105000	Kiwis frescos	-	916	283	-	1.199
8061030	Uvas, variedad Red globe, frescas	784	271	-	-	1.055
8081090	Las demás variedades de manzanas, frescas	-	650	397	-	1.046
8081070	Manzanas, variedad Red chief, frescas	2	790	233	-	1.025
44071019	Las d/maderas aserradas, de coníferas, pino insig.	936	-	-	-	936
1019011	Caballos de carrera vivos	450	-	450	-	900
28012000	Yodo	445	227	-	119	791
8094010	Ciruelas frescas	728	34	-	-	762
8082017	Peras, variedad Coscia, frescas	562	-	-	-	562
22042122	Vino merlot, capacidad<=2 l	151	100	160	120	529

PRINCIPALES PRODUCTOS EXPORTADOS A LOS EMIRATOS ÁRABES UNIDOS

(Miles de US\$ fob)

(Continuación)

CÓDIGO	DESCRIPCIÓN	2007				Año
		I trim.	II trim.	III trim.	IV trim.	
22042121	Vino cabernet sauvignon, capacidad<=2 l	187	87	184	53	511
20057000	Aceitunas preparadas o conservadas, sin congelar	-	197	240	-	437
22042111	Vino sauvignon blanc, capacidad<=2 l	130	71	144	74	419
84295110	Cargadoras frontales	192	157	-	58	407
8061040	Uvas, variedad Ribier, frescas	161	235	-	-	396
8082018	Peras, variedad D'Anjou, frescas	159	202	-	-	361
8061010	Uvas, variedad Thompson seedless, frescas	331	25	-	-	356
3049943	Trozos de salmones del atlántico y danubio, cong.	198	134	-	-	332
3032210	Salmones del atlántico y danubio, ent., cong.	114	48	153	-	315
84292010	Motoniveladoras	-	29	226	59	314
22042112	Vino chardonnay, capacidad<=2 l	101	58	108	21	288
8081030	Manzanas, variedad Red starking, frescas	-	233	50	-	283
3042950	Filetes de truchas, congelados	76	73	108	-	257
8021210	Almendras, sin cáscara, enteras	-	-	141	106	247
8062090	Las demás uvas secas, incluidas las pasas	-	165	30	-	195
3041942	Los d/Filetes de salmon atlant. y danub., fr/refr.	-	-	149	3	152
84291910	Las demás topadoras incl. las angulares, de ruedas	140	-	-	-	140
3049944	Las d/carnes de salmones d/atlán. y danubio, cong.	108	-	7	-	115
8052020	Clementinas, frescas o secas	-	36	69	-	105
16041911	Jurel al natural, ente. o en trozos, ex. picado	27	24	24	26	102
8023290	Las demás nueces de nogal, sin cáscara	-	-	78	-	78
22042127	Vino tinto mezclas, capacidad<=2 l	7	36	15	9	68
29332900	Los d/comptos con cicloimidazol, hidrog. s/conden.	-	66	-	-	66
7104000	Maíz dulce, incluso cocido, congelado	22	21	22	-	65
22042125	Vino syrah, capacidad<=2 l	2	24	34	5	64
49119900	Los demás impresos, incl. las estampas, grabados	64	-	-	-	64
40094200	Reforzados o comb. c/otras mat., con accesorios	-	-	-	63	63
44182010	Puertas, de madera	-	52	-	2	54
3054160	Filetes de salmones d/atlántico y danub., ahumados	24	-	-	24	48
8023210	Nueces de nogal, sin cáscara, enteras	-	-	45	-	45
30045020	Los d/medic. c/vitaminas p/uso veter., al detalle	-	-	-	41	41
44123910	Las demás maderas contrachapadas, de coníferas	-	-	40	-	40
SUBTOTAL		26.726	30.149	41.325	17.071	115.271
Otros Productos		126	154	163	89	533
TOTAL PAÍS		26.852	30.303	41.488	17.160	115.803

Se incluyen los principales productos que hayan igualado o superado US\$40.000 en el año 2007.

PRINCIPALES PRODUCTOS IMPORTADOS DESDE LOS EMIRATOS ÁRABES UNIDOS

(Miles de US\$ cif)

CÓDIGO	DESCRIPCIÓN	2007				Año
		I trim.	II trim.	III trim.	IV trim.	
70133799	Demás recipientes p/beber, ex. vitrocerámica	120	18	136	37	312
70134910	Los d/art. p/serv. mesa/cocina, virio templado	-	-	127	102	229
73084000	Mat.andamiaje, fundición, hierro/acero	-	174	-	-	174
70134990	D/art. p/serv. mesa, cocina ex. vitroceramica	11	24	76	63	174
69079000	Demás placas cerámicas s/barniz/esmaltar, p/pavim.	22	27	-	113	162
38112190	Los d/aditi. p/aceit. lubricant. petroleo o mine.	61	-	29	-	90
85171200	Teléfonos celulares y de otras redes inalámbricas	-	78	0	-	79
70133710	D/recipient. p/beber, ex.vitro., de vid.templado	-	-	37	33	70
69111090	Demás art. p/serv. de mesa o cocina, de porcelana	-	-	1	62	62
33030000	Perfumes y aguas de tocador	-	55	-	-	55
39202010	De polímeros de propileno, de espesor<= 0,10mm	48	-	-	-	48
29241990	Las demás amidas acíclicas y deriv.; sales	-	-	38	-	38
49119900	Los demás impresos, incl. las estampas, grabados	-	-	34	-	34
9023000	Té negro y parc. ferm., en envas/inm. cont.<=3 kg.	0	6	-	27	33

PRINCIPALES PRODUCTOS IMPORTADOS DESDE LOS EMIRATOS ÁRABES UNIDOS

(Miles de US\$ cif)

(Continuación)

CÓDIGO	DESCRIPCIÓN	2007				Año
		I trim.	II trim.	III trim.	IV trim.	
62043300	Chaquetas de fib. sintét., para mujer y niña	9	15	-	-	25
61043300	Chaquetas de punto en fibra sintética, para mujer	-	22	-	-	22
25132000	Esmeril, corindón nat. y abrasivos, incl. trat. térm.	-	7	14	-	21
5010000	Cabello en bruto, lavado/desgrasa. y desperdicios	-	9	6	6	21
62046291	Pantalones largos, algodón, p/mujeres o niñas	-	-	19	-	19
94054090	Los demás aparatos eléctricos de alumbrado	-	16	-	-	16
62034321	Pant. largos, de fibra sintética, para niños	-	-	15	-	15
69089013	Baldosas de gres, de lado mayor entre 30cm y 50cm	0	-	15	-	15
62045300	Faldas y falda pant. fib.sintét. p/mujer y niña	7	-	7	-	15
61099032	T-shirts/camisetas punto, fib.artif., niño(a)	1	-	11	-	11
SUBTOTAL		280	452	564	443	1.739
Otros Productos		51	21	37	23	131
TOTAL PAÍS		330	473	601	465	1.870

Se incluyen los principales productos que hayan igualado o superado US\$10.000 en el año 2007.

PRINCIPALES PRODUCTOS EXPORTADOS A FILIPINAS

(Miles de US\$ fob)

CÓDIGO	DESCRIPCIÓN	2007				Año
		I trim.	II trim.	III trim.	IV trim.	
26030000	Minerales de cobre y sus concentrados	115.433	63.501	83.856	56.630	319.420
48109210	Los d/papeles y cartones, multicapas, cartulinas	721	1.158	1.400	1.385	4.664
8061030	Uvas, variedad Red globe, frescas	648	938	-	-	1.587
3079991	Jibias en láminas, congelada	154	320	344	442	1.260
8061050	Uvas, variedad Crimson seedlees, frescas	121	1.099	-	-	1.220
23012012	Harina de pesc., cont. proteína>= 66%, no alim/hum.	525	112	-	85	722
28252000	Óxido e hidróxido de litio	141	141	141	141	562
12122090	Las demás algas, fr/sec., util. ppal. alim/hum.	-	236	133	149	519
3032210	Salmones del atlántico y danubio, ent., cong.	126	-	317	71	514
35040090	Las demás peptonas y materias proteínicas y deriv.	66	131	200	67	464
22042121	Vino cabernet sauvignon, capacidad<=2 l	60	144	87	131	423
49119900	Los demás impresos, incl. las estampas, grabados	-	199	-	199	397
21012010	Extractos, esencias y concentrados a base de té	-	60	182	100	343
84304990	Las demás máquinas de sondeo o perforación	-	50	220	-	270
22042122	Vino merlot, capacidad<=2 l	62	84	53	70	269
13023910	Carraghenina	118	-	49	88	255
84304910	Las demás máq. sondeo o perforación estacionarias	-	-	124	124	247
23012013	Harina de pesc., cont. proteína> 68%, no alim/hum.	-	-	210	28	239
3079999	Los demás invert. acuáticos, cong., secos, salad.	1	46	66	116	229
84772000	Máquinas extrusoras, p/trabajar caucho o plástico	-	179	-	-	179
28342110	Nitrato de potasio, con un cont. <= 98% en peso	-	45	79	46	170
22042127	Vino tinto mezclas, capacidad<=2 l	23	61	12	71	168
8061090	Uvas frescas, las demás variedades	163	-	-	-	163
84295110	Cargadoras frontales	-	-	-	152	152
4041000	Lactosuero, incl. concentrado o c/azúc. o edul.	143	-	-	-	143
21069020	Preparaciones compuestas no alcohólicas	-	66	72	-	138
8061020	Uvas, variedad Flame seedless, frescas	136	-	-	-	136
20096920	Los demás mostos de uva sin fermentar	-	66	33	33	131
72041000	Desperdicios y desechos de fundición	122	-	-	-	122
22042112	Vino chardonnay, capacidad<=2 l	33	44	21	15	114
23012011	Harina de pesc., cont. proteína< 66%, no alim/hum.	105	-	-	-	105
84314320	Partes unidad perforac/sondeo de subpart 8430.41	25	-	48	32	104
22042111	Vino sauvignon blanc, capacidad<=2 l	17	54	5	17	93
44119220	Los d/table., dens>0.8g/cm3, c/trabajo mecánico	-	21	42	19	81
3032220	Salmones del atlánt/danubio, descab. evisc., cong.	-	-	-	77	77
12122060	Chicorea de mar, fr/sec, util. ppal. alim/humana	69	-	-	-	69

PRINCIPALES PRODUCTOS EXPORTADOS A FILIPINAS

(Miles de US\$ fob)

(Continuación)

CÓDIGO	DESCRIPCIÓN	2007				Año
		I trim.	II trim.	III trim.	IV trim.	
3074990	Jibias y globitos; potas, cong., secas, salada	41	11	-	14	66
22042911	Mosto de uva ferm. parcial., apag. c/alcoh., tinto	-	-	33	33	66
22042129	Lo d/vino tinto c/denomin. de origen capacidad<=2 l	17	44	1	-	63
28342190	Nitrato de potasio, con un cont. > 98% en peso	-	52	-	-	52
8062010	Uvas secas, incluidas las pasas, morenas	-	25	-	25	51
85098000	Demás apar. electrom. c/motor eléct. uso domést.	-	-	-	49	49
35019010	Caseinatos	2	6	19	20	48
3032120	Truchas, descab. evisc., congel., ex. hig/huevas	31	-	-	14	45
3032240	Belly de salmónes del atlántico y danubio, cong.	43	-	-	-	43
28241000	Monóxido de plomo (litargirio y masicote)	-	21	-	20	41
22042125	Vino syrah, capacidad<=2 l	10	12	7	6	35
21069090	La demás prep. alimenticias no exp. en otra parte	6	5	7	8	26
20098030	Jugo melocotón s/ ferm., s/ alcoh., incl. c/edul.	-	21	-	-	21
12099190	Las demás semillas de hortalizas, para siembra	-	-	-	21	21
SUBTOTAL		119.161	68.954	87.762	60.499	336.376
Otros Productos		128	81	70	46	325
TOTAL PAÍS		119.289	69.035	87.832	60.545	336.701

Se incluyen los principales productos que hayan igualado o superado US\$20.000 en el año 2007.

PRINCIPALES PRODUCTOS IMPORTADOS DESDE FILIPINAS

(Miles de US\$ cif)

CÓDIGO	DESCRIPCIÓN	2007				Año
		I trim.	II trim.	III trim.	IV trim.	
28070000	Ácido sulfúrico; oleum	-	1.923	-	6.841	8.764
85176290	Los d/aparatos p/recepción/conversión/transmisión	-	1.300	1.497	1	2.798
13023910	Carraghenina	274	835	700	380	2.189
85176900	Los d/aparatos p/transmisor/receptor voz, imagen	-	581	751	-	1.332
8011100	Cocos secos, incluso sin cáscara	94	405	245	407	1.151
56081110	Redes para la pesca, de materia textil sintética	240	35	19	829	1.123
85171200	Teléfonos celulares y de otras redes inalámbricas	717	113	-	59	889
91021900	Los demás relojes pulsera eléctricos, ex. 91.01	22	35	192	611	859
85177000	Partes p/aparatos de transmisión o recepción voz	438	8	49	277	772
30049010	Los d/medic. p/uso humano, vta. al por menor	171	107	179	60	516
84719090	D/máq. p/trat.y procesamiento datos, no exp.	0	161	222	67	449
12122090	Las demás algas, fr/sec., util. ppal. alim/hum.	151	218	-	-	368
90183110	Jeringas, incluso c/aguja, de plástico desechable	43	206	32	54	335
62121020	Sostenes, incl. de punto, de fib.sintét. o artíf.	67	42	106	110	325
61082110	Bragas de punto, de algodón, para mujeres	33	88	137	54	312
85044000	Convertidores estáticos	20	155	24	93	291
84306100	Máquinas y aparatos p/compactar, apisonar, s/prop.	47	97	89	48	281
91021100	Rel. pulsera, elect. c/indicad. mecán, ex. 91.01	131	110	7	-	248
85176210	Aparatos de conmutación y encaminamiento	1	238	4	-	243
85176100	Estaciones base	35	196	-	1	232
44190000	Artículos de mesa o cocina, de madera	98	48	71	14	231
95066100	Pelotas de tenis	-	-	116	114	230
84718090	D/unid. de máq. auto. p/trat.y procesamiento datos	-	0	109	107	215
62052010	Camisas de algodón, para hombres	47	2	125	36	210
13023990	Los d/mucilagos y espesativos vegetales incl. mod.	-	89	100	17	206
84433212	Impresora chorro tinta conec. máq. p/proces. datos	-	70	-	112	182
13023200	Mucilagos y espesativos deriv. algarroba o semilla	-	55	125	-	180
84433110	Máq.laser 2/más fns.conec. o/máq. p/procesar datos	-	68	51	40	159
16042010	Las demás preparaciones y conservas de atún	-	-	-	146	146
20094900	Los demás jugos de piña sin fermentar y s/alcohol	-	2	71	71	144
84717019	Las demás unidades de memoria	16	34	70	15	136
61051011	Camisa de punto p/homb., cont. algod>75% peso	29	54	14	38	134

PRINCIPALES PRODUCTOS IMPORTADOS DESDE FILIPINAS

(Miles de US\$ cif)

(Continuación)

CÓDIGO	DESCRIPCIÓN	2007				Año
		I trim.	II trim.	III trim.	IV trim.	
38021000	Carbón activado	-	-	-	119	119
62129000	Sosténes/ligas y art.simil., incluso de punto	39	16	51	9	115
84715000	Unidad de procesos dig., ex.part. 8471.41 a .49	8	18	52	36	114
8011900	Cocos frescos	72	36	-	-	108
61099021	T-shirts/camiset. punto, fib.sintét, p/homb. y muj.	32	11	31	26	100
94055000	Aparatos de alumbrado no eléctricos	36	-	32	28	96
87112010	Moto. turism. c/motor émb. altern. cilin>50<=250cc	-	-	47	47	93
85299000	Demás partes destinadas a apar. part.85.25 a 85.28	21	-	0	67	89
84433190	Demás máq. 2/más fns. p/conec. máq. p/proces.datos	75	3	-	-	78
85258020	Cámaras fotográficas digitales	-	6	13	58	78
84433219	Las demás impresoras	77	-	-	-	77
94015100	Asientos de bambú o ratán, ex. part. 94.02	-	15	44	12	72
61103090	Los demás suéteres, chalecos, de fibra artificial	-	22	47	0	69
91029100	Relojes de bolsillo o similares, de pila	-	32	-	36	69
94038100	Muebles de bambú o rotén	-	44	15	8	67
95079000	D/art. pesca c/caña; salabardos, redes similares	-	42	-	22	64
90183990	Las demás jeringas, agujas, cateteres y similares	-	37	-	25	62
SUBTOTAL		3.031	7.558	5.438	11.093	27.119
Otros Productos		443	445	668	796	2.352
TOTAL PAÍS		3.474	8.002	6.106	11.889	29.471

Se incluyen los principales productos que hayan igualado o superado US\$60.000 en el año 2007.

PRINCIPALES PRODUCTOS EXPORTADOS A HONG KONG

(Miles de US\$ fob)

CÓDIGO	DESCRIPCIÓN	2007				Año
		I trim.	II trim.	III trim.	IV trim.	
8092000	Cerezas frescas	6.998	84	-	2.969	10.051
8061030	Uvas, variedad Red globe, frescas	3.920	4.488	-	-	8.408
74031100	Cátodos y secciones de cátodo, de cobre refinado	1.442	3.119	1.823	-	6.383
8094010	Ciruelas frescas	4.083	1.235	105	-	5.424
2071430	Despojos de gallo o gallina, congelados	1.274	1.003	1.058	1.959	5.294
16059080	Lapas	1.088	822	983	1.492	4.386
2071424	Alas de gallo o gallina, sin deshuesar, congelados	716	881	1.177	1.530	4.304
8081020	Manzanas, variedad Royal gala, frescas	1.076	1.690	871	-	3.637
5119190	Los d/prodts. pescado/crust/molusc., no alim/huma.	1.185	789	777	579	3.331
41044100	En estado seco, plena flor s/divid; div. c/la flor	442	312	1.686	764	3.203
8105000	Kiwis frescos	225	1.851	956	26	3.058
22042121	Vino cabernet sauvignon, capacidad<=2 l	737	710	631	947	3.026
41079200	Los demás, incl. las hojas, divididos con la flor	252	831	985	446	2.514
48010010	Papel prensa en bobinas (rollos)	330	1.412	724	-	2.466
3042942	Filetes de salmones del atlántico y danubio, cong.	734	209	636	669	2.247
39202010	De polímeros de propileno, de espesor<= 0,10mm	623	502	408	558	2.091
3079931	Locos, congelados	573	334	590	337	1.835
8061090	Uvas frescas, las demás variedades	696	1.132	-	-	1.827
8081040	Manzanas, variedad Fuji, frescas	-	1.672	-	-	1.672
41041100	En estado húmedo/plena flor sin dividir	198	1.056	224	144	1.623
74031900	Los demás cobres refinados	1.417	-	-	-	1.417
8081060	Manzanas, variedad Granny smith, frescas	12	787	529	-	1.327
16059040	Locos preparados o conservados	-	406	888	-	1.294
3036212	Bacalao de profundida, descab. y evic., congelado	200	85	99	759	1.143
22042122	Vino merlot, capacidad<=2 l	205	281	265	363	1.115
3032220	Salmones del atlánt/danubio, descab. evisc., cong.	438	167	215	221	1.042
8093010	Nectarines frescos	1.011	5	-	-	1.016
16059091	Navajuelas	75	323	223	366	988
41041900	Las demás en estado húmedo (incluido el "wet-blue")	105	576	243	34	959

PRINCIPALES PRODUCTOS EXPORTADOS A HONG KONG

(Miles de US\$ fob)

(Continuación)

CÓDIGO	DESCRIPCIÓN	2007				Año
		I trim.	II trim.	III trim.	IV trim.	
8061050	Uvas, variedad Crimson seedlees, frescas	303	471	-	-	774
8109050	Plumcots frescos	682	53	-	-	735
22042127	Vino tinto mezclas, capacidad<=2 l	160	140	150	273	723
3079950	Lapas, congeladas, secas, saladas o en salmuera	58	129	473	59	720
74040019	Demás desperdicios y desechos de cobre refinado	112	563	-	-	675
3032210	Salmones del atlántico y danubio, ent., cong.	-	-	375	298	673
2072790	Los demás trozos y despojos de pavo, congelados	108	101	101	269	579
5040020	Estómagos de animales, congelados	97	43	140	261	542
85171200	Teléfonos celulares y de otras redes inalámbricas	-	-	210	307	516
8052010	Mandarinas, frescas o secas	-	-	516	-	516
22042112	Vino chardonnay, capacidad<=2 l	115	118	110	163	506
22042190	Los demás vinos capacidad<=2 l	78	115	84	207	484
22042111	Vino sauvignon blanc, capacidad<=2 l	96	108	91	162	457
2064910	Manos y patas comestibles de porcinos, congel.	109	50	2	254	415
16059092	Navajas de mar o huepo	170	108	79	15	372
16059093	Culengues	25	225	-	113	363
8104020	Arándanos azules o blueberry, frescos	47	92	-	216	355
8061010	Uvas, variedad Thompson seedless, frescas	48	242	-	-	289
2064990	Los demás despj. comestibles de porcinos, congel.	35	95	46	111	287
3032120	Truchas, descab. evisc., congel., ex. híg/huevas	95	103	75	-	273
6029000	Las demás plantas vivas, esquejes e injertos	-	264	-	-	264
SUBTOTAL		32.394	29.783	18.549	16.873	97.599
Otros Productos		1.065	1.003	944	1.084	4.096
TOTAL PAÍS		33.459	30.786	19.493	17.957	101.695

Se incluyen los principales productos que hayan igualado o superado US\$260.000 en el año 2007.

PRINCIPALES PRODUCTOS IMPORTADOS DESDE HONG KONG

(Miles de US\$ cif)

CÓDIGO	DESCRIPCIÓN	2007				Año
		I trim.	II trim.	III trim.	IV trim.	
85176210	Aparatos de conmutación y encaminamiento	1.676	1.413	837	915	4.841
84733000	Partes y accesorios de máquinas de la part. 84.71	1.582	799	1.980	72	4.432
85287290	Los demás en colores	3.785	-	-	-	3.785
85285111	Monitores en colores de cristal líquido	608	1.124	1.720	2	3.455
85177000	Partes p/aparatos de transmisión o recepción voz	1.237	1.959	54	94	3.344
85176290	Los d/aparatos p/recepción/conversión/transmisión	337	568	225	458	1.588
82055100	Las demás herramientas de mano, de uso doméstico	322	169	113	158	763
95030090	Los d/ juguetes, triciclo/patines, simil. c/ruedas	33	68	68	532	701
85365019	Demás interruptores para una tensión<=1000v	372	263	0	-	636
64039992	Los demás calzados c/plantilla long>=24cm, homb.	610	1	-	-	611
85271300	D/aparato recept. radiodifusor s/fte. energía ext.	280	168	140	15	603
62046291	Pantalones largos, algodón, p/mujeres o niñas	51	6	330	195	582
62052010	Camisas de algodón, para hombres	169	107	22	222	520
40151930	Los demás para uso doméstico	65	69	71	283	488
39241000	Vajilla y demás artíc. p/servicio de mesa o cocina	177	22	168	104	470
94033090	Demás muebles madera tipo utilizados en oficinas	-	-	-	467	467
61102000	Suéteres, pulóveres, chalecos, de pto., de algodón	225	13	164	61	462
85182100	Un altavoz montado en su caja	-	96	274	69	439
61091011	T-shirts/camis. pto.algod, cont>=75% peso, h. y m.	77	10	331	11	429
84145900	Los demás ventiladores	43	236	148	0	427
39269090	Las demás manufacturas de plástico	100	55	139	126	420
84716010	Unidades combinadas de entrada o de salida	-	-	413	1	414
62034210	Pant. de alg. mezclilla (denim) para hom. o niños	176	20	189	21	406
85423200	Memorias	5	2	-	378	385
42029210	Los demás artículos con superficie ext. plástica	95	0	132	130	357

PRINCIPALES PRODUCTOS IMPORTADOS DESDE HONG KONG

(Miles de US\$ cif)

(Continuación)

CÓDIGO	DESCRIPCIÓN	2007				Año
		I trim.	II trim.	III trim.	IV trim.	
42022210	Bolsos de mano c/superficie exterior plástico	190	32	54	68	344
85176900	Los d/aparatos p/transmisor/receptor voz, imagen	18	69	122	117	326
49070090	Los d/sellos de correo, timbres fiscales, análogos	107	206	1	0	314
84717012	Grabad.y reprod.de discos de video digitales	19	-	286	0	305
85258020	Cámaras fotograficas digitales	280	4	0	0	284
64031910	Calzado para cabalgata/golf/bowling/skating/etc.	-	217	65	-	281
82159900	Demás cucharas, tenedores, cucharones	139	23	61	58	281
84717090	Demás unidades de memoria, excepto discos o cintas	6	144	-	128	277
62034291	Pant. largos , de algodón, para hombres o niños	20	11	48	153	232
40112000	Neumáticos nuevos de caucho p/autobuses o camiones	106	82	40	-	229
76169999	Las demás manufacturas de aluminio	22	20	0	182	224
61103010	Suéteres (jerseys) fibra sintética o artificiales	163	2	54	2	221
91021100	Rel. pulsera, elect. c/indicad. mecán, ex. 91.01	18	60	97	45	221
76109000	Demás construcciones y partes de aluminio p/const.	-	-	-	218	218
85444912	Otros, de cobre	6	1	73	136	216
39191040	En rollos de ancho<= 20cm, de poliéster	97	54	12	49	212
62046210	Pantalones de algodón mezclilla p/mujer o niñas	123	2	4	82	211
84158100	D/acond. aire, equipo enfriamiento/valvula de inv.	-	-	94	108	201
85176220	Modems para máq. procesadoras de datos part. 84.71	187	7	0	1	195
85369013	Conectores, bornes y simil. p/tensión<=1000v	95	48	30	20	193
62044300	Vestidos de fib. sint., p/mujeres y niñas	76	64	49	1	190
85044000	Convertidores estáticos	59	62	26	39	185
73269000	Las demás manufacturas de hierro o de acero	18	54	91	21	184
61046211	Pantalones largos, de punto, en algodón, para muj.	176	1	5	0	182
90031920	Monturas (armazones), de metales comunes	-	37	128	11	177
SUBTOTAL		13.953	8.367	8.857	5.752	36.930
Otros Productos		5.540	2.917	3.711	4.289	16.458
TOTAL PAÍS		19.493	11.285	12.568	10.042	53.387

Se incluyen los principales productos que hayan igualado o superado US\$175.000 en el año 2007.

PRINCIPALES PRODUCTOS EXPORTADOS A LA INDIA

(Miles de US\$ fob)

CÓDIGO	DESCRIPCIÓN	2007				Año
		I trim.	II trim.	III trim.	IV trim.	
26030000	Minerales de cobre y sus concentrados	393.580	707.140	707.171	405.067	2.212.958
74040019	Demás desperdicios y desechos de cobre refinado	-	338	22.731	16.382	39.451
28012000	Yodo	7.713	6.541	5.935	5.305	25.494
26131010	Concentrados tostados de molibdeno	2.882	3.067	2.595	4.241	12.784
47032100	Pasta quími. de made., semiblanq/blanq., conífera	-	65	1.678	2.289	4.032
23012013	Harina de pesc, cont. proteína> 68%, no alim/hum.	1.719	1.152	228	117	3.217
8081070	Manzanas, variedad Red chief, frescas	-	2.892	-	-	2.892
8081010	Manzanas, variedad Richared delicious, frescas	9	2.626	-	-	2.635
8081030	Manzanas, variedad Red starking, frescas	-	1.991	176	-	2.167
44119220	Los d/table., dens>0.8g/cm3, c/trabajo mecánico	236	510	632	730	2.108
48010010	Papel prensa en bobinas (rollos)	247	166	519	532	1.464
28252000	Óxido e hidróxido de litio	614	348	225	245	1.433
23012012	Harina de pesc., cont. proteína=> 66%, no alim/hum.	573	448	-	-	1.021
28342190	Nitrato de potasio, con un cont. > 98% en peso	148	150	386	94	779
74040029	Desperdicios y desechos de aleaciones de cobre	299	198	44	214	755
41079200	Los demás, incl. las hojas, divididos con la flor	154	152	104	285	695
25289010	Ulexita natural	88	88	155	305	636
84659990	D/máq. p/trabajar madera/corcho/hueso	-	-	593	-	593
72042100	Desperdicios y desechos, de acero inoxidable	130	55	167	156	509
73089000	Demás const. y partes, fundición, hierro/acero	-	15	220	157	392
28276010	Yoduro de sodio	166	197	-	-	363

PRINCIPALES PRODUCTOS EXPORTADOS A LA INDIA

(Miles de US\$ fob)

(Continuación)

CÓDIGO	DESCRIPCIÓN	2007				Año
		I trim.	II trim.	III trim.	IV trim.	
39269090	Las demás manufacturas de plástico	151	9	138	36	333
31043000	Sulfato de potasio	78	91	55	92	317
8061030	Uvas, variedad Red globe, frescas	144	172	-	-	316
29021900	Los demás hidrocarburos ciclánicos, ciclénicos	-	211	72	-	283
8081090	Las demás variedades de manzanas, frescas	-	283	-	-	283
28369100	Carbonato de litio	81	-	101	101	283
18063290	Los demás chocolates sin rell., en bloq/tabla/barr.	-	32	150	85	266
31059090	Demás abonos miner/químicos c/2 ó 3 de los fertil.	63	63	63	63	251
28342110	Nitrato de potasio, con un cont. <= 98% en peso	-	28	-	202	230
31025000	Nitrato de sodio	-	11	85	101	198
33049990	Las demás preparaciones de belleza	-	19	78	92	189
84431100	Máq. p/imprimir, offset, alimentados c/bobinas	183	-	-	-	183
76020000	Desperdicios y desechos de aluminio	32	143	-	-	175
28100020	Ácidos bóricos.	12	46	23	93	173
47032910	Pasta quími. de made., semiblan/blanq., eucaliptus	-	107	-	62	170
50079000	Los d/tejidos de seda o de desperdicios de seda	124	-	-	-	124
41041100	En estado húmedo/plena flor sin dividir	71	48	-	-	119
15179090	Las demás prep. alim. grasas o aceites ani. o veg.	15	-	49	52	115
12099190	Las demás semillas de hortalizas, para siembra	57	-	45	12	114
12099160	Semillas de coliflor, para siembra	-	5	62	46	113
72044900	D/desperdicios y desechos fundición, hierro/acero	-	48	29	26	103
22042121	Vino cabernet sauvignon, capacidad<=2 l	31	1	43	22	96
78011000	Plomo en bruto, refinado	-	-	-	89	89
72193200	Pdtos.ace.inox, ancho>=600mm, 4.75=<esp<3mm	-	87	-	-	87
8094010	Ciruelas frescas	67	19	-	-	85
22042112	Vino chardonnay, capacidad<=2 l	23	30	13	19	85
8081040	Manzanas, variedad Fuji, frescas	-	81	-	-	81
72173000	Alambre hierr/ace. s/alea, revest. otro met.común	-	78	-	-	78
38089219	Fungicida acondicionada para la venta por menor	53	19	-	-	72
SUBTOTAL		409.742	729.771	744.565	437.314	2.321.391
Otros Productos		334	212	269	331	1.146
TOTAL PAÍS		410.076	729.982	744.835	437.644	2.322.538

Se incluyen los principales productos que hayan igualado o superado US\$70.000 en el año 2007.

PRINCIPALES PRODUCTOS IMPORTADOS DESDE LA INDIA

(Miles de US\$ cif)

CÓDIGO	DESCRIPCIÓN	2007				Año
		I trim.	II trim.	III trim.	IV trim.	
87032191	Automovil turis. mot.émb. enc/chispa cilin<=1000cc	3.602	4.098	4.987	6.560	19.248
28070000	Ácido sulfúrico; oleum	-	-	-	11.065	11.065
28332910	Sulfato de cobalto	1.356	2.233	2.749	2.692	9.030
87032291	Automóviles turismo, 1500>=cilin>1000cc	2.685	2.105	1.918	2.179	8.886
30049010	Los d/medic. p/uso humano, vta. al por menor	1.102	2.443	3.014	1.932	8.491
42032900	Los demás guantes, mitones y manoplas de cuero	1.675	1.859	2.088	2.156	7.777
87042121	Camionetas mot.émb. diesel, 2000>=cg.útil>500kg	9	1.904	-	4.511	6.425
72107000	Pdtos hie., lamin. an>600mm, pintad/revest. plást.	542	761	1.448	959	3.711
29339990	Los demás compo. heterocíclicos c/feteroátomo(s)	597	779	654	928	2.958
39021000	Polímero de propileno, forma prima., polipropileno	43	-	2.423	304	2.769
63025100	Las demás ropas de mesa, de algodón	734	386	987	532	2.639
85042320	Transformador. dieléct. líq. 75000>=pot>37500kva	-	-	2.593	-	2.593
73239300	Art. uso doméstico y partes, de acero inoxidable	250	528	614	602	1.994
55095330	Los d/hilados fibra mezcl.c/algod., tít<333.33decx	313	728	259	453	1.753
29333999	Los d/comptos. c/un ciclo piridin, sin condensar	353	561	536	234	1.684
63039100	Visillos, cortinas, y rodapiés, de algodón	241	270	710	397	1.618
84798990	Las d/máq. y aparatos mecánicos con función propia	11	30	19	1.456	1.516

PRINCIPALES PRODUCTOS IMPORTADOS DESDE LA INDIA

(Miles de US\$ cif)

(Continuación)

CÓDIGO	DESCRIPCIÓN	2007				Año
		I trim.	II trim.	III trim.	IV trim.	
54023300	Hilados texturados, de poliésteres	352	186	498	409	1.445
87112090	Las d/motocicle. mot.émbolo altern. 250>=cilin>50cc	103	-	519	819	1.441
87019011	Tractores de ruedas, agrícolas	220	626	14	579	1.440
42031010	Chaquetas/chaquetones y casacas de cuero natural	704	315	193	207	1.419
57021000	Alfombras, kelim, soumak, karamanie, hechas a mano	286	361	152	539	1.339
85044000	Convertidores estáticos	69	228	466	454	1.217
72106100	Pdtos hierro, lamin. an>600mm, revest. alumin/cinc	770	-	225	166	1.161
29242990	Las demás amidas cíclicas y sus deriv.; sales	265	302	401	179	1.146
57029900	Los d/revest. s/aterciop/confecc. otra mat.text	285	163	389	300	1.136
72221100	Barras laminadas o extrud. en caliente, sec.circ.	167	409	210	286	1.072
63041900	Las demás colchas, excepto de punto	90	56	616	209	970
29411000	Penicilina y deriv. c/estruc. ác. penicilánico	114	423	149	269	955
29349990	Los demás compuestos heterocíclicos	140	241	318	256	955
29334900	Los demás compon.ciclos quinoleína o isoquinoleína	388	191	97	234	911
13023200	Mucilagos y espesativos deriv. algarroba o semilla	94	305	298	192	889
29163900	Los d/ácidos monocarboxílicos aromát. y deriv.	1	94	559	215	869
30039010	Los demás medic. no venta al por menor, uso humano	403	116	124	189	832
85043400	Los demás transformadores, potencia >500kva	-	817	-	-	817
63026014	Toallas 160cm>=dimens.>60cm, tej. c/buclé, algod.	54	11	156	579	800
57050000	Las d/alfombras p/suelo, mat.textil, incl.confecc.	254	301	143	100	798
29415000	Eritromicina y sus deriv.; sales de estos pdtos	93	218	277	207	795
54077100	Los d/tej. c/filamentos sintét>=85%peso, crudo/bl.	182	91	219	303	794
85234011	Discos compactos (cd)	105	198	250	228	780
40101200	Correas transportadoras, reforz. solo c/mat. text.	317	66	222	134	740
33074100	Agarbatti y demás prep. odoríf. actúan p/combust.	209	213	122	175	719
62044200	Vestidos de algodón, para mujeres y niñas	3	7	362	348	719
84818099	D/art. grifería/órganos simil., p/otros usos	251	215	111	134	710
72230000	Alambre de acero inoxidable	112	114	188	266	680
63026019	Las demás toallas de tejido c/buclé, de algodón	24	-	498	155	677
63049200	Los demás artículos de tapicería, ex.punto	181	85	297	114	676
29350000	Sulfonamidas	37	105	279	251	671
SUBTOTAL		19.783	25.139	33.350	45.457	123.730
Otros Productos		19.281	18.885	22.095	23.796	84.058
TOTAL PAÍS		39.064	44.024	55.446	69.253	207.787

Se incluyen los principales productos que hayan igualado o superado US\$670.000 en el año 2007.

PRINCIPALES PRODUCTOS EXPORTADOS A INDONESIA

(Miles de US\$ fob)

CÓDIGO	DESCRIPCIÓN	2007				Año
		I trim.	II trim.	III trim.	IV trim.	
47032100	Pasta quími. de made., semiblanq/blanq., conífera	27.844	27.912	37.986	12.560	106.302
26011210	Pellets mineral hierro, concent. aglomer. ex.pirita	10.709	23.228	24.388	22.481	80.806
47032910	Pasta quími. de made., semiblanq/blanq., eucaliptus	2.690	5.505	8.182	7.439	23.816
23012012	Harina de pesc., cont. protéin>= 66%, no alim/hum.	1.880	637	1.799	259	4.576
84749090	D/partes máq. p/trabj. tierra, piedra o mineral	3.787	-	-	-	3.787
28342110	Nitrato de potasio, con un cont. <= 98% en peso	666	1.365	-	68	2.099
31059010	Nitrato sódico potásico (salitre)	202	916	334	363	1.815
87084030	Cajas de cambio, veh. autom. de partidas 87.03	68	265	998	199	1.531
8061030	Uvas, variedad Red globe, frescas	186	981	-	-	1.167
47031100	Pasta química de made. a la sosa/cruda de coníferas	814	-	311	-	1.126
23012013	Harina de pesc., cont. protéin> 68%, no alim/hum.	209	122	261	300	892
31025000	Nitrato de sodio	219	168	248	77	712
3032220	Salmones del atlánt/danubio, descab. evisc., cong.	97	114	101	308	620
23012090	Las demás harinas, polvos y "pellets" de pescado	-	-	200	307	507
23012011	Harina de pesc., cont. protéin< 66%, no alim/hum.	-	222	214	24	461
84219900	Partes aparatos p/filtrar o depurar líq. o gases	452	3	-	-	455

PRINCIPALES PRODUCTOS EXPORTADOS A INDONESIA

(Miles de US\$ fob)

(Continuación)

CÓDIGO	DESCRIPCIÓN	2007				Año
		I trim.	II trim.	III trim.	IV trim.	
84149090	Las demás partes de bombas y compresores de aire	452	-	-	-	452
84314190	D/parte de cangilones, cucharas, de almeja	452	-	-	-	452
28342190	Nitrato de potasio, con un cont. > 98% en peso	192	197	23	22	435
28369100	Carbonato de litio	209	-	102	102	413
16041912	Jurel c/salsa de tomates, entero/trozos ex. picado	47	-	238	106	390
28252000	Óxido e hidróxido de litio	111	228	-	47	385
76020000	Desperdicios y desechos de aluminio	209	32	38	92	371
15179090	Las demás prep. alim. grasas o aceites ani. o veg.	57	-	118	127	302
15042020	Aceite de pescado semirefinado y refinado	38	78	125	44	285
84313910	Partes p/maq. elevad/transportador acción continua	230	-	-	-	230
15042010	Aceite de pescado crudo	140	35	20	-	195
44071012	Madera simpl. aserrada, de coníferas, pino insigne	17	44	66	53	180
72044900	D/desperdicios y desechos fundición, hierro/acero	-	-	-	178	178
81050000	Kiwis frescos	-	139	26	-	164
8081020	Manzanas, variedad Royal gala, frescas	31	85	47	-	163
20089200	Mezclas prep. o conser. c/edulcorantes o alcohol	-	-	131	22	153
8082011	Peras, variedad Packham's triumph, frescas	46	32	42	-	121
74040021	Desperdicios y desechos aleación cobre, cobre-cinc	-	-	-	100	100
21012010	Extractos, esencias y concentrados a base de té	-	17	32	39	88
94060090	Las demás construcciones prefabricadas	-	80	-	-	80
8081060	Manzanas, variedad Granny smith, frescas	-	23	56	-	79
30039010	Los demás medic. no venta al por menor, uso humano	46	21	7	-	75
14049020	Musgo seco, ex. usado p/ ramos, adornos y medicinas	34	18	-	19	72
48109210	Los d/papeles y cartones, multicapas, cartulinas	71	-	-	-	71
3032210	Salmones del atlántico y danubio, ent., cong.	-	-	-	70	70
22042121	Vino cabernet sauvignon, capacidad<=2 l	9	17	-	27	53
72041000	Desperdicios y desechos de fundición	26	26	-	-	52
85171200	Teléfonos celulares y de otras redes inalámbricas	-	-	50	-	50
23012022	Harina de caparazón de crustáceos, no alim/humana	-	19	-	29	49
32121000	Hojas p/marcado a fuego, para vta. por menor	-	-	48	-	48
22042112	Vino chardonnay, capacidad<=2 l	13	12	1	21	48
22042127	Vino tinto mezclas, capacidad<=2 l	1	-	28	17	47
22042122	Vino merlot, capacidad<=2 l	8	10	-	28	46
28342900	Los demás nitratos	-	-	-	45	45
84798910	D/máq. p/industria química y farmaceutica	-	45	-	-	45
SUBTOTAL		52.264	62.596	76.223	45.577	236.660
Otros Productos		127	451	117	127	822
TOTAL PAÍS		52.392	63.047	76.340	45.704	237.482

Se incluyen los principales productos que hayan igualado o superado US\$45.000 en el año 2007.

PRINCIPALES PRODUCTOS IMPORTADOS DESDE INDONESIA

(Miles de US\$ cif)

CÓDIGO	DESCRIPCIÓN	2007				Año
		I trim.	II trim.	III trim.	IV trim.	
27011900	Las demás hullas, incl. pulverizadas, s/aglomerar	21.391	23.446	15.151	14.095	74.083
40012200	Caucho natural en otras formas, cauchos (TSNR)	3.434	5.380	5.019	3.793	17.627
31021000	Urea, incluso en disolución acuosa	-	-	-	10.304	10.304
27011220	Hulla bituminosa para uso térmico	2.709	3.892	-	-	6.601
84181012	Comb. refrigera/congelador, domést. 300>cap>200lts	370	730	1.847	2.027	4.973
87032391	Automóviles turismo, 3000>=cilin>1500cc	439	1.330	2.026	332	4.127
12122090	Las demás algas, fr/sec., util. ppal. alim/hum.	493	272	939	1.421	3.125
87043111	Furgón, enc.chispa, cap.max<=5ton, cg.útil>2000kg	567	727	1.094	415	2.803
85071010	Acumulad. eléc. pb. funcione c/electrolito líquido	152	211	921	1.343	2.626
55095330	Los d/hilados fibra mezcl.c/algod., tít<333.33decx	455	459	907	724	2.545
85272110	Aparato grab/rep. sonido caset. c/fte. energ. ext.	462	463	514	1.025	2.463
64031910	Calzado para cabalgata/golf/bowling/skating/etc.	581	381	723	439	2.124

PRINCIPALES PRODUCTOS IMPORTADOS DESDE INDONESIA

(Miles de US\$ cif)

(Continuación)

CÓDIGO	DESCRIPCIÓN	2007				Año
		I trim.	II trim.	III trim.	IV trim.	
95030029	Las demás muñecas o muñecos	306	623	559	415	1.903
84433120	Máq.chorro tinta 2/más fns.conec. o/máq. p/proces.	579	562	83	532	1.756
64031990	D/calz. p/deporte, suela caucho, plástico, cuero	410	124	606	495	1.635
85068010	L/demás pilas secas, tensión nominal 1,5 v	130	575	278	539	1.521
70133799	Demás recipientes p/beber, ex. vitrocerámica	330	541	264	335	1.469
29224100	Lisina y sus ésteres; sales de estos productos	190	903	204	-	1.296
85258020	Cámaras fotograficas digitales	360	137	136	490	1.124
54023300	Hilados texturados, de poliésteres	369	195	249	295	1.108
64021920	Calzado para fútbol/béisbol/bowling, caucho/plast.	339	159	357	245	1.100
85258030	Videocámaras	0	291	553	228	1.073
64021990	Demás calz. p/deporte,suela y sup. caucho o plást.	76	167	526	297	1.067
84433213	Impr. por transf. térmica c/con. máq. proces. dato	70	132	274	562	1.039
87043121	Camionetas, cap.máx<=5ton, 2000>=cg.útil>500kg	138	222	381	255	996
37039010	Los demás papeles para aparatos fotocopiadores	-	-	940	-	940
90013000	Lentes de contacto	103	347	200	241	891
20082011	Piñas conservas natural o en almíbar, en rodajas	209	181	318	170	878
90283010	Contadores de electricidad, monofásicos	61	286	308	161	816
84705000	Cajas registradoras	19	80	233	452	784
55095100	Los d/hilad. fib.discont. poliést, mezcl. c/artif.	110	191	311	59	671
84433212	Impresora chorro tinta conec. máq. p/proces. datos	236	195	169	70	670
94015100	Asientos de bambú o ratán, ex. part. 94.02	152	14	248	232	646
85061010	Pilas sec.dióxido manganeso, tensión nominal 1,5v	51	111	249	210	621
48092090	Los d/papel autocopia, en bobinas o en hojas	144	147	152	161	604
64039992	Los demás calzados c/plantilla long>=24cm, homb.	172	152	219	40	583
62082200	Camison y pijama, fib.sintét/artif., p/mujer/niña	272	305	-	-	577
9024000	Té negro y té parc. ferm., en otros envases.	196	133	176	67	571
52061200	Hilado senc. fib. s/peinar, 714,29>título>=232.56	196	200	-	157	553
61099021	T-shirts/camiset. punto, fib.sintét, p/homb. y muj.	124	116	227	60	528
85285111	Monitores en colores de cristal líquido	509	-	2	0	512
70134990	D/art. p/serv. mesa, cocina ex. vitroceramica	56	90	265	75	486
64039991	Los demás calzados c/plantilla long<24cm	33	82	268	98	481
59022000	Napas tramadas para neumáticos, poliésteres	412	-	-	-	412
62034311	Pantalones largos, de fibra sint., p/hombres	23	12	296	69	401
87032291	Automóviles turismo, 1500>=cilin>1000cc	-	-	-	397	397
85284110	Monitores c/tubo rayos catódicos, color, p/proces.	263	44	86	-	392
40116910	Los d/neumát., p/volquetes auto./vehíc. p/minería	11	19	28	325	383
94036090	Los demás muebles de madera	107	13	111	127	359
62113300	Demás prendas vestir p/hombre/niño, de fib. artif.	43	63	220	25	351
SUBTOTAL		37.850	44.706	38.637	43.800	164.994
Otros Productos		5.283	4.878	6.122	6.691	22.974
TOTAL PAÍS		43.133	49.584	44.759	50.491	187.968

Se incluyen los principales productos que hayan igualado o superado US\$350.000 en el año 2007.

PRINCIPALES PRODUCTOS EXPORTADOS A ISRAEL

(Miles de US\$ fob)

CÓDIGO	DESCRIPCIÓN	2007				Año
		I trim.	II trim.	III trim.	IV trim.	
3042942	Filetes de salmones del atlántico y danubio, cong.	1.651	467	1.625	660	4.403
47032910	Pasta química. de made., semiblan/blanc., eucaliptus	51	481	1.356	871	2.758
3032210	Salmones del atlántico y danubio, ent., cong.	654	647	264	1.130	2.695
3032220	Salmones del atlánt/danubio, descab. evisc., cong.	956	1.010	84	121	2.171
88033010	Fuselajes p/aviones y sus partes, p.88.01-.02	200	216	255	316	987
2044290	Los demás cortes de ovino s/deshuesar, congel.	771	-	-	-	771
48109210	Los d/papeles y cartones, multicapas, cartulinas	144	143	208	168	663
22042121	Vino cabernet sauvignon, capacidad<=2 l	182	79	145	221	627
22042122	Vino merlot, capacidad<=2 l	144	77	138	218	578

PRINCIPALES PRODUCTOS EXPORTADOS A ISRAEL

(Miles de US\$ fob)

(Continuación)

CÓDIGO	DESCRIPCIÓN	2007				Año
		I trim.	II trim.	III trim.	IV trim.	
12149010	Altramucos o lupinos	132	204	11	105	452
74091900	Demás chapas de cu refinado, espesor>0.15mm	-	182	-	184	366
3031920	Los d/salmones del pacíf., descab. evisc., cong.	211	92	-	-	302
3037819	Las demás merluzas común, congeladas, ex. híg/hue.	254	-	-	36	290
29012910	7-metil-3-metilene-1.6-octadieno (mircenol)	51	76	77	76	280
13023910	Carraghenina	45	130	2	93	270
12099110	Semillas de tomates, para siembra	70	191	-	-	261
11041200	Granos de avena aplastados o en copos	75	50	55	58	238
7123210	Orejas de judas, enteras, secas	-	121	-	81	202
12099930	Semillas de sandía, para siembra	-	189	-	-	189
8062090	Las demás uvas secas, incluidas las pasas	-	130	44	-	175
8133000	Manzanas secas	7	35	90	42	173
51121911	Los d/tej. lana, cont.>=85% y peso>200<=300g/m2	-	-	150	-	150
3042991	Filetes de merluza de cola, congelados	33	-	107	-	140
15042010	Aceite de pescado crudo	18	90	-	17	125
38089299	Los demás fungicidas	51	-	69	-	119
3032120	Truchas, descab. evisc., congel., ex. híg/huevas	-	-	-	111	111
2042200	Los demás cortes de ovinos s/deshuesar, fr/refr.	100	-	-	-	100
22090000	Vinagre y sucedá, obt.del ácido acético	40	18	20	12	91
7123220	Orejas de judas, en trozos, secas	88	-	-	-	88
84733000	Partes y accesorios de máquinas de la part. 84.71	-	86	-	-	86
22042112	Vino chardonnay, capacidad<=2 l	23	20	18	17	78
73101090	D/recipientes fund. hierro/acero, cap>=50l	16	-	-	56	73
47032100	Pasta quími. de made., semiblanq/blanq., conífera	63	-	-	-	63
85177000	Partes p/aparatos de transmisión o recepción voz	0	52	-	0	53
84292010	Motoniveladoras	49	-	-	-	49
20098030	Jugo melocotón s/ ferm., s/ alcoh., incl. c/edul.	-	-	-	48	48
15179090	Las demás prep. alim. grasas o aceites ani. o veg.	1	35	10	1	47
22042125	Vino syrah, capacidad<=2 l	12	-	12	23	47
85044000	Convertidores estáticos	40	2	-	4	46
38089219	Fungicida acondicionada para la venta por menor	25	18	-	-	42
44071012	Madera simpl. aserrada, de coníferas, pino insigne	-	9	24	-	33
85299000	Demás partes destinadas a apar. part.85.25 a 85.28	6	-	23	2	31
85176290	Los d/aparatos p/recepción/conversión/transmisión	7	5	-	17	28
88033090	Las d/partes de aviones/helicópteros, p.88.01-.02	-	-	-	27	27
12119042	Cascarilla de mosqueta, fresca o seca	-	-	24	-	24
84249000	Partes apa. mecán. p/proyectar mat. líq. e/polvo	-	21	-	-	21
44111300	Table. fibra de madera, dens.media 9>=esp>5mm	-	-	17	-	17
22042119	Los d/vinos blancos c/deneno. de orig. cap<=2 l	1	-	12	4	16
85423900	Los demás circuitos electrónicos integrados	2	7	-	7	16
22042124	Vino carmenere, capacidad<=2 l	3	1	5	7	15
SUBTOTAL		6.173	4.884	4.843	4.733	20.634
Otros Productos		56	46	43	50	195
TOTAL PAÍS		6.229	4.930	4.887	4.784	20.829

Se incluyen los principales productos que hayan igualado o superado US\$15.000 en el año 2007.

PRINCIPALES PRODUCTOS IMPORTADOS DESDE ISRAEL

(Miles de US\$ cif)

CÓDIGO	DESCRIPCIÓN	2007				Año
		I trim.	II trim.	III trim.	IV trim.	
84249000	Partes apa. mecán. p/proyectar mat. líq. e/polvo	903	2.135	2.131	2.356	7.525
85176290	Los d/aparatos p/recepción/conversión/transmisión	158	2.737	1.426	571	4.892
85177000	Partes p/aparatos de transmisión o recepción voz	330	926	188	1.460	2.904
84212199	Los demás filtros depuradores de agua	895	345	851	553	2.644
39206100	De policarbonatos	440	582	907	609	2.538

PRINCIPALES PRODUCTOS IMPORTADOS DESDE ISRAEL

(Miles de US\$ cif)

(Continuación)

CÓDIGO	DESCRIPCIÓN	2007				Año
		I trim.	II trim.	III trim.	IV trim.	
84818099	D/art. grifería/órganos simil., p/otros usos	370	462	496	309	1.638
28353100	Trifosfato de sodio (tripolifosfato de sodio)	615	293	109	516	1.533
85176100	Estaciones base	70	852	526	85	1.532
85256090	Los demás aparatos emisores c/receptor incorporado	1.285	20	43	161	1.510
34011100	Jabón de tocador (incluso los medicinales)	373	228	361	540	1.501
63071000	Paños de fregar, franelas y art. simi. de limpiez.	297	465	245	438	1.444
38089199	Los demás insecticidas	-	175	430	530	1.136
39269090	Las demás manufacturas de plástico	162	238	249	401	1.050
38089329	Los demás herbicidas s/acondic.p/vta.al por menor	-	753	278	-	1.031
85371040	Aparatos mando c/memoria program., tensión<=1000v	404	217	216	133	970
84709000	D/máq. franquear/expedir boleto c/func.cálculo	-	509	443	-	952
85176210	Aparatos de conmutación y encaminamiento	38	22	558	180	798
85176900	Los d/aparatos p/transmisor/receptor voz, imagen	142	263	83	298	786
38089341	Reguladores de crecimiento plantas, vta.al p/menor	149	-	502	99	750
85311090	D/avisad. eléct. protección c/robo/incendio/simil.	128	85	68	442	723
32151999	Las demás tintas de imprimir, excepto negras	208	293	38	135	674
90221200	Aparatos tomografía c/máquina procesamiento datos	249	-	-	420	669
84431100	Máq. p/imprimir, offset, alimentados c/bobinas	-	-	-	646	646
85437090	Los demás máq. y apar/eléctricos c/función propia	84	170	171	212	636
33079000	Depilatorios y demás prep. perfum/tocador/cosmeti.	146	97	139	252	634
84423000	Las demás máquinas, aparatos y material	190	78	274	82	624
12099110	Semillas de tomates, para siembra	30	202	116	272	620
73082000	Torres y castilletes de fundición, hierro/acero	-	172	224	213	609
39174010	Accesorios, de polímeros de etileno	7	141	316	109	573
40116100	Los d/neumáticos c/relieves, p/máq. agríc/forest	84	280	95	107	566
90189080	Los demás inst/aparatos med/cirug/odontologicos	1	94	3	433	530
39201020	De polímeros de etileno,de densidad>= 0,94mm	90	147	-	267	504
38089991	Los d/insecticidas, con bromometano	114	167	-	203	484
85437010	Amplificadores de microondas	-	43	-	433	477
84819000	Partes art. grifería/órganos simil. p/tuberías, cubas	45	221	60	137	463
39174030	Accesorios, de polímeros de cloruro de vinilo	85	130	134	83	431
39011020	Poliétileno de densidad inferior a 0,94, lineal	-	160	-	262	422
84811000	Válvulas reductoras de presión	53	56	112	197	418
87168090	Los demás vehículos no automóviles	174	149	20	71	414
90230000	Instrumentos y modelos p/demost. y no otros usos	158	78	82	81	399
38089319	Los demás herbicidas, inhibidores de germinación	-	160	226	-	386
84212300	Ap.de filtrar lubric. o carbu. mot. encen. chispa	130	135	41	49	355
85319090	Partes de ap. eléct. de senaliza. acúst. o visual	108	122	59	57	346
85359020	D/aparatos arrancador motor protector sobrecarga	75	10	144	104	332
85234021	Cd y dvd con datos grabados en forma binaria	251	12	45	24	332
85299000	Demás partes destinadas a apar. part.85.25 a 85.28	100	55	120	41	317
84439990	Las demás partes y accesorios	65	116	56	72	309
40081110	Placas de caucho celular, s/combinar c/otras materia	24	123	32	122	300
SUBTOTAL		9.232	14.719	12.616	14.763	51.329
Otros Productos		4.866	5.106	5.154	6.049	21.174
TOTAL PAÍS		14.097	19.825	17.769	20.811	72.503

Se incluyen los principales productos que hayan igualado o superado US\$300.000 en el año 2007.

PRINCIPALES PRODUCTOS EXPORTADOS A JAPÓN

(Miles de US\$ fob)

CÓDIGO	DESCRIPCIÓN	2007				Año
		I trim.	II trim.	III trim.	IV trim.	
26030000	Minerales de cobre y sus concentrados	1.046.173	979.422	1.017.540	1.178.544	4.221.679
26131010	Concentrados tostados de molibdeno	155.281	205.437	200.818	227.825	789.360
74031100	Cátodos y secciones de cátodo, de cobre refinado	85.678	97.710	245.811	61.570	490.768

PRINCIPALES PRODUCTOS EXPORTADOS A JAPÓN

(Miles de US\$ fob)

(Continuación)

CÓDIGO	DESCRIPCIÓN	2007				Año
		I trim.	II trim.	III trim.	IV trim.	
3031920	Los d/salmones del pacíf., descab. evisc., cong.	143.726	16.863	9.558	67.907	238.054
44012211	Madera e/plaquita o partícula, eucalipto globulus	46.397	36.867	42.330	41.768	167.362
2032930	Las demás carnes de porcino deshuesadas y congel.	37.139	50.939	41.337	36.958	166.374
3042950	Filetes de truchas, congelados	45.821	44.503	27.267	40.124	157.715
3032120	Truchas, descab. evisc., congel., ex. híg/huevas	51.199	41.541	14.745	26.786	134.272
72027000	Herramolibdeno	11.187	19.063	20.607	21.436	72.293
28369100	Carbonato de litio	15.523	18.060	15.869	16.247	65.699
26011210	Pellets mineral hierro, concent. aglomer. ex.pirita	22.808	10.605	14.966	16.998	65.378
44012212	Madera en plaquita/partículas, de eucalipto nitens	8.119	14.118	10.798	13.199	46.234
47032100	Pasta quími. de made., semiblanq/blanq., conifera	10.038	15.142	8.560	11.558	45.298
3079961	Lenguas de erizo de mar, congeladas	1.647	9.621	20.693	8.181	40.142
44071012	Madera simpl. aserrada, de coníferas, pino insigne	11.354	8.360	8.684	10.680	39.078
23012013	Harina de pesc., cont. proteína > 68%, no alim/hum.	11.336	10.675	11.382	4.419	37.813
26161000	Minerales de plata y sus concentrados	7.282	15.433	10.808	-	33.523
23012012	Harina de pesc., cont. proteína >= 66%, no alim/hum.	11.231	11.069	5.631	1.496	29.427
3042942	Filetes de salmones del atlántico y danubio, cong.	8.476	7.410	5.680	5.824	27.391
44071013	Madera cepillada de coníferas, de pino insigne	2.178	7.011	7.937	8.151	25.277
26011110	Minerales finos de hierro y concent. s/aglomerar	4.607	5.636	7.198	5.803	23.242
8055010	Limonos, frescos o secos	1.204	11.556	7.989	1.323	22.072
3054919	Los demás truchas, ahumadas	4.748	4.501	4.357	5.872	19.478
13023100	Agar-agar	4.400	5.368	3.958	2.925	16.650
22042121	Vino cabernet sauvignon, capacidad <= 2 l	3.811	4.179	4.446	4.024	16.460
3054913	Filetes de trucha, ahumados	4.186	3.630	3.618	4.206	15.639
47032910	Pasta quími. de made., semiblanq/blanq., eucaliptus	3.890	4.084	2.330	4.556	14.860
74020010	Cobre para el afino	-	-	14.726	-	14.726
26080000	Minerales de cinc y sus concentrados	-	8.600	2.294	-	10.894
28257010	Trióxido de molibdeno	1.531	1.625	4.961	2.746	10.863
16059010	Erizos de mar preparados o conservados	-	3.335	4.732	2.672	10.739
20096910	Los demás jugos de uva sin fermentar	820	1.650	4.712	3.057	10.239
2032990	Las demás carnes de porcino congeladas	8.716	940	122	86	9.865
74031900	Los demás cobres refinados	2.397	2.786	2.778	1.844	9.804
3049944	Las d/carnes de salmones d/atlán. y danubio, cong.	2.888	1.921	2.342	2.171	9.322
28417010	Molibdatos de amonio	2.836	1.303	2.876	1.882	8.897
3049951	Trozos de truchas, congelados	2.305	2.452	2.142	1.724	8.623
74040019	Demás desperdicios y desechos de cobre refinado	-	306	-	8.249	8.556
3032150	Belly (harami, harasu) de truchas, congelados	1.396	2.363	2.562	2.182	8.502
3032190	Las demás truchas, cong., ex. híg/hue/lechas	2.027	2.277	2.386	1.682	8.372
2032920	Tocino entreverado de panza (panceta), congelado	2.527	2.500	1.507	1.763	8.296
28012000	Yodo	1.703	3.312	942	1.365	7.321
3079160	Lenguas de erizo de mar, vivas, frescas o refr.	591	2.426	3.440	781	7.238
22042112	Vino chardonnay, capacidad <= 2 l	1.303	1.625	1.964	1.510	6.402
44071015	Mad. aserrada, blanks, de coníferas, pino insigne	1.178	1.372	1.673	2.159	6.382
23012011	Harina de pesc., cont. proteína < 66%, no alim/hum.	3.836	875	309	899	5.918
8061030	Uvas, variedad Red globe, frescas	3.536	2.368	-	-	5.904
3049992	Las demás carnes de merluza de tres aletas, cong.	-	-	713	5.191	5.903
47031100	Pasta química de made. a la sosa/cruda de coníferas	1.444	2.538	999	803	5.784
23032010	Coseta de remolacha	1.675	564	1.848	1.490	5.578
2062100	Lengua de bovino congelada	982	1.592	1.293	1.708	5.574
	SUBTOTAL	1.803.129	1.707.533	1.836.235	1.874.343	7.221.240
	Otros Productos	54.689	65.237	58.768	50.705	229.398
	TOTAL PAÍS	1.857.817	1.772.770	1.895.003	1.925.048	7.450.638

Se incluyen los principales productos que hayan igualado o superado US\$5.500.000 en el año 2007.

PRINCIPALES PRODUCTOS IMPORTADOS DESDE JAPÓN

(Miles de US\$ cif)

CÓDIGO	DESCRIPCIÓN	2007				Año
		I trim.	II trim.	III trim.	IV trim.	
87032391	Automóviles turismo, 3000>=cilin>1500cc	47.605	58.651	57.348	57.632	221.235
27101940	Aceites combust. destilados (gas oil, diésel oil)	-	-	-	201.989	201.989
87032291	Automóviles turismo, 1500>=cilin>1000cc	37.011	37.204	51.802	55.251	181.268
87042121	Camionetas mot.emb. diesel, 2000>=cg.útil>500kg	18.149	40.954	32.612	46.048	137.763
87042271	Chasis cab. p/camiones carret., diesel, cap>2000kg	9.107	12.824	11.603	12.930	46.464
87032491	Automóvil turismo, mot.pistón cilin>3000cc, chispa	8.599	9.339	11.337	14.236	43.510
87043121	Camionetas, cap.máx<=5ton, 2000>=cg.útil>500kg	8.732	9.547	8.271	11.186	37.736
40116910	Los d/neumát., p/volquetes auto./vehíc. p/minería	7.943	9.333	11.224	8.571	37.071
84295210	Excavadoras	6.766	7.669	9.800	10.957	35.192
84119900	Demás part. de turbinas gas, ex.turbopro/reactores	18.820	9.935	25	1.770	30.550
84068100	Demás turbinas vapor de potencia>40 mw	3.951	18.267	-	-	22.218
27101930	Combustible para motores a reacción	-	-	-	21.666	21.666
28070000	Ácido sulfúrico; oleum	5.773	6.983	5.161	2.240	20.157
87041090	Demás volquetes autom. p/uso fuera de carreteras	-	1.198	6.861	10.138	18.197
87033291	Automóviles de turismo, diesel, 2000>=cilin>1500cc	4.939	3.759	3.318	5.413	17.430
89019012	Barcos graneleros, peso>3500ton y/o 120m eslora	15.783	-	-	-	15.783
84295190	Las demás cargadoras/palas carg. de carga frontal	2.270	2.897	5.689	4.792	15.648
40112000	Neumáticos nuevos de caucho p/autobuses o camiones	4.119	2.545	3.030	4.633	14.327
84291110	Topadoras frontales ("bulldozers"), de oruga	1.269	3.361	3.149	5.574	13.354
84272014	Montacarga frontal c/motor gasol. cap/lev.>2000kg	637	3.379	3.143	3.678	10.836
72254000	D/pdts.lamin.clte. acero, s/enrollar ancho>=600mm	2.957	2.719	1.473	3.363	10.511
85258030	Videocámaras	2.594	2.147	1.600	2.410	8.752
25231000	Cementos sin pulverizar (clínker)	-	-	5.504	2.661	8.165
84439910	Cartuchos toner/tinta c/cabezal imprimir p.84433211	1.338	1.252	1.491	3.440	7.521
84295110	Cargadoras frontales	698	1.585	2.145	2.764	7.192
84272016	Montacarga frontal c/motor diésel cap/lev. >2000kg	999	1.735	1.279	2.907	6.920
85258020	Cámaras fotograficas digitales	1.320	1.209	2.219	2.006	6.754
87032419	D/veh. 4x4, enc. chispa, mot. pistón>3000cc	399	510	1.388	4.210	6.507
84272013	Montacarga frontal c/motor gasol. cap/lev.<=2000kg	888	1.226	2.647	1.545	6.306
84713000	Comput. digital portátil peso<=10kg	697	2.114	2.037	1.273	6.121
40111000	Neumáticos nuevos de caucho p/automóvil d/turismo	1.561	1.437	1.356	1.570	5.924
84072100	Motores para propulsión barcos, tipo fueraborda	1.006	1.046	1.571	1.823	5.446
84439990	Las demás partes y accesorios	1.085	1.503	1.208	1.597	5.393
84152000	Equipos de aire acondicionado para vehículos	1.645	974	836	1.801	5.256
85016490	Generadores corriente alterna, pot>122500 Kva	-	5.097	0	-	5.098
87042321	Camion p/minería, mot.emb.diesel, peso total>20ton	1.635	2.121	-	1.175	4.931
72111400	D/pdts hierr/ace. lamin. ancho<600mm, esp>=4,75	52	1.655	2.846	-	4.553
84292010	Motoniveladoras	1.215	1.002	862	1.443	4.522
87033310	Veh. jeep 4x4, mot. émbolo, diesel, cilin>2500cc	1.141	1.178	1.110	816	4.245
84272090	Las demás carretillas autopropulsadas	1.582	1.178	734	577	4.071
87089990	Las d/partes y acces. veh. autom, p. 87.01a 87.05	796	797	856	1.080	3.530
90189080	Los demás inst/aparatos med/cirug/odontologicos	777	885	696	1.159	3.517
87042170	Chasis veh.transp. cap<=5ton, 2000>=cg.útil>500kg	24	1.530	562	1.356	3.473
30049010	Los d/medic. p/uso humano, vta. al por menor	867	713	656	1.045	3.282
87033390	D/veh. diesel, motor pistón, cilin>2500cc	953	1.073	508	735	3.269
84433219	Las demás impresoras	499	1.058	945	704	3.206
90278090	Los d/instrumentos p/análisis físico/químicos	326	988	1.200	630	3.145
85365019	Demás interruptores para una tensión<=1000v	857	675	936	662	3.129
84314990	D/partes máq/aparatos part.84.26, 84.29 y 84.30	856	726	589	957	3.128
84291910	Las demás topadoras incl. las angulares, de ruedas	527	-	1.257	1.312	3.096
SUBTOTAL		230.769	277.979	264.887	525.723	1.299.358
Otros Productos		68.346	68.001	66.861	84.012	287.218
TOTAL PAÍS		299.115	345.979	331.748	609.735	1.586.576

Se incluyen los principales productos que hayan igualado o superado US\$3.000.000 en el año 2007.

PRINCIPALES PRODUCTOS EXPORTADOS A MALASIA

(Miles de US\$ fob)

CÓDIGO	DESCRIPCIÓN	2007				Año
		I trim.	II trim.	III trim.	IV trim.	
26011210	Pellets mineral hierro, concent. aglomer. ex.pirita	11.440	11.149	22.538	-	45.126
47031100	Pasta química de made. a la sosa/cruda de coníferas	1.950	1.455	1.953	1.835	7.193
8061030	Uvas, variedad Red globe, frescas	590	1.357	-	-	1.947
16059093	Culengues	334	286	335	897	1.852
3032120	Truchas, descab. evisc., congel., ex. híg/huevas	616	337	649	26	1.628
16059092	Navajas de mar o huepo	464	123	373	594	1.554
28100020	Ácidos bóricos.	131	139	289	331	890
28342190	Nitrato de potasio, con un cont. > 98% en peso	376	179	186	125	866
3042942	Filetes de salmónes del atlántico y danubio, cong.	193	232	359	19	803
16041912	Jurel c/salsa de tomates, entero/trozos ex. picado	78	51	252	274	655
8094010	Ciruelas frescas	357	244	-	-	601
22042121	Vino cabernet sauvignon, capacidad<=2 l	93	186	145	140	563
48109210	Los d/papeles y cartones, multicapas, cartulinas	213	171	94	13	491
23012012	Harina de pesc., cont. proteína>= 66%, no alim/hum.	-	272	200	-	472
36030030	Cebos y cápsulas fulminantes	448	-	-	-	448
13023910	Carraghenina	196	146	52	19	413
87084030	Cajas de cambio, veh. autom. de partidas 87.03	326	-	58	8	392
3032210	Salmones del atlántico y danubio, ent., cong.	80	-	229	75	384
29181200	Ácido tartárico.	76	76	76	155	383
22042122	Vino merlot, capacidad<=2 l	84	102	82	94	362
3036212	Bacalao de profundidad, descab. y evisc., congelado	-	-	339	-	339
38089299	Los demás fungicidas	-	-	208	114	323
8081040	Manzanas, variedad Fuji, frescas	-	179	125	-	304
16042090	Las demás preparaciones y conservas de pescado	177	-	-	115	292
22042111	Vino sauvignon blanc, capacidad<=2 l	45	70	55	79	249
3042950	Filetes de truchas, congelados	131	98	12	-	240
72193400	Pdts lamin. ace.inox, ancho>=600mm, 1>=esp>0.5mm	227	-	-	-	227
16059040	Locos preparados o conservados	-	-	-	224	224
3032220	Salmones del atlánt/danubio, descab. evisc., cong.	54	143	15	2	215
22042112	Vino chardonnay, capacidad<=2 l	37	73	49	45	204
48010010	Papel prensa en bobinas (rollos)	13	64	63	51	191
3079991	Jíbias en láminas, congelada	23	45	34	46	148
16059051	Caracol gigante	-	-	-	144	144
8061050	Uvas, variedad Crimson seedlees, frescas	104	39	-	-	143
47032100	Pasta quími. de made., semiblanq/blanq., conífera	-	131	-	-	131
22042127	Vino tinto mezclas, capacidad<=2 l	17	35	28	41	121
23099090	Las d/rep. del tipo útiliza para aliment animal	36	-	36	45	118
28342110	Nitrato de potasio, con un cont. <= 98% en peso	-	60	-	56	116
16059091	Navajuelas	22	10	-	84	116
16059099	Los demás molusc. e invertebra. acuá, prep/conser.	111	-	-	-	111
47032910	Pasta quími. de made., semiblanq/blanq., eucaliptus	109	-	-	-	109
3071022	Ostras del pacífico, congeladas	76	-	33	-	109
16059052	Caracol trofón	24	13	-	72	109
31059010	Nitrato sódico potásico (salitre)	-	-	21	81	102
15161011	Grasas y aceites de pescado y sus fracciones	-	94	-	-	94
33049990	Las demás preparaciones de belleza	46	23	23	-	93
8082011	Peras, variedad Packham's triumph, frescas	-	26	66	-	92
15042010	Aceite de pescado crudo	-	-	40	52	92
73084000	Mat.andamiaje, fundición, hierro/acero	4	-	27	46	76
22042124	Vino carmenere, capacidad<=2 l	19	30	10	16	76
SUBTOTAL		19.316	17.640	29.054	5.921	71.930
Otros Productos		267	257	352	373	1.249
TOTAL PAÍS		19.583	17.897	29.406	6.294	73.179

Se incluyen los principales productos que hayan igualado o superado US\$75.000 en el año 2007.

PRINCIPALES PRODUCTOS IMPORTADOS DESDE MALASIA

(Miles de US\$ cif)

CÓDIGO	DESCRIPCIÓN	2007				Año
		I trim.	II trim.	III trim.	IV trim.	
84713000	Comput. digital portátil peso<=10kg	4.849	9.203	6.837	9.921	30.811
85171200	Teléfonos celulares y de otras redes inalámbricas	7.539	3.203	7.445	3.362	21.548
85176290	Los d/aparatos p/recepción/conversión/transmisión	1.186	1.283	1.202	2.468	6.139
94036090	Los demás muebles de madera	900	1.172	1.831	1.807	5.710
40151910	Los d/guantes p/examinación médica/veterinaria	1.030	1.244	1.040	1.578	4.893
85423100	Procesadores y controladores	765	2.257	557	869	4.448
85256090	Los demás aparatos emisores c/receptor incorporado	930	1.085	1.603	738	4.357
94036010	Mesas para comedor, de madera	1.022	797	1.133	1.283	4.236
15162000	Grasas y aceites, vegetales y sus fracciones	524	842	1.477	638	3.481
94016110	Sillas, con armazón de madera, con relleno	1.099	1.051	706	598	3.454
40151990	Los d/guantes, mitones/manoplas de caucho vulcan.	303	432	1.229	1.283	3.248
85271900	Receptores radiodifusión c/fuente energía exterior	6	603	1.080	1.441	3.130
85177000	Partes p/aparatos de transmisión o recepción voz	668	802	697	930	3.097
85258020	Cámaras fotográficas digitales	66	346	993	1.562	2.967
85279110	D/recept. radiodifusor c/sist. lectura cassette	-	124	1.413	1.201	2.738
84717019	Las demás unidades de memoria	33	590	1.376	687	2.687
85279120	D/recept. de radiodif. c/sist. lect. anal/digital	194	111	1.198	809	2.312
84705000	Cajas registradoras	1.027	443	511	142	2.123
84733000	Partes y accesorios de máquinas de la part. 84.71	269	391	1.157	126	1.943
85279190	Receptor c/fuente energía ext. combinados c/reloj	429	885	409	59	1.783
85219020	Grabador de discos de video digitales (dvd)	289	377	549	389	1.604
95030090	Los d/ juguetes, triciclo/patines, simil. c/ruedas	261	175	526	416	1.378
85258030	Videocámaras	50	232	288	780	1.351
85182200	Varios altavoces montados en una misma caja	101	344	481	406	1.332
40151930	Los demás para uso doméstico	375	495	187	256	1.313
85272130	D/aparato grab/rep. sonido fn. s/energía externa	5	389	475	430	1.299
85272110	Aparato grab/rep. sonido caset. c/fte. energ. ext.	533	198	235	297	1.263
85279990	Recept. tv, c/apar. receptor radiodif. grab/rep.	-	525	289	276	1.091
85176210	Aparatos de conmutación y encaminamiento	66	73	141	678	958
85235200	Tarjetas inteligentes para almacenar datos	16	652	130	86	884
28111990	Los demás ácidos inorgánicos	46	207	129	371	754
44187900	Los d/tableros ensamblados p/revestir suelo	169	86	221	251	727
94016910	Las demás sillas, con armazón de madera	333	-	153	201	687
96082020	Marcadores c/punta de fieltro u otra punta porosa	263	195	-	215	673
94036030	Estantes para comedor, de madera	6	29	165	408	608
84718090	D/unid. de máq. auto. p/trat.y procesamiento datos	303	32	133	140	608
84433120	Máq.chorro tinta 2/más fns.conec. o/máq. p/proces.	90	37	403	51	581
85165000	Hornos de microondas	231	37	228	82	578
85071010	Acumulad. eléc. pb. funcione c/electrolito líquido	98	102	43	316	558
84433290	D/máq. mínimo 2fns. combin. p/conec. máq. procesos	228	85	159	85	557
40070000	Hilos y cuerdas de caucho vulcanizado	94	143	146	158	542
40151100	Guantes, mitones y manoplas, para cirugía	50	197	140	146	532
85299000	Demás partes destinadas a apar. part.85.25 a 85.28	208	141	122	45	517
85182100	Un altavoz montado en su caja	218	67	140	86	511
73110090	D/recip. p/gas compri/licuado, fund. hierro/acero	32	45	100	304	482
85182900	Los demás altavoces, incluso montados en su caja	41	246	161	24	471
85269100	Aparatos de radionavegación	-	-	-	461	461
15179090	Las demás prep. alim. grasas o aceites ani. o veg.	142	216	98	-	457
23091019	Los demás sustit. lacteos p/perros o gatos bolsas	23	119	201	109	453
84433190	Demás máq. 2/más fns. p/conec. máq. p/proces.datos	37	97	125	191	450
SUBTOTAL		27.151	32.411	40.063	39.161	138.786
Otros Productos		6.577	6.379	8.214	9.790	30.960
TOTAL PAÍS		33.728	38.791	48.277	48.952	169.747

Se incluyen los principales productos que hayan igualado o superado US\$450.000 en el año 2007.

PRINCIPALES PRODUCTOS EXPORTADOS A PAKISTÁN

(Miles de US\$ fob)

CÓDIGO	DESCRIPCIÓN	2007				Año
		I trim.	II trim.	III trim.	IV trim.	
10051010	Maíz híbrido para siembra	-	-	-	731	731
47031100	Pasta química de made. a la sosa/cruda de coníferas	-	-	-	301	301
10059000	Los demás maíces, excepto para siembra	-	-	-	222	222
28299010	Yodato de potasio	166	-	-	-	166
28100020	Ácidos bóricos.	-	66	33	45	144
84334000	Prensas p/paja o forraje, incl. prensas recogedora	-	-	133	-	133
84314320	Partes unidad perforac/sondeador de subpart 8430.41	-	-	65	32	97
48109210	Los d/papeles y cartones, multicapas, cartulinas	-	46	28	19	93
47079010	Los d/desperdicios y desech. s/clasificar, e/papel	27	-	15	8	49
83024290	D/guarniciones, herrajes y art. simil. p/muebles	-	-	40	-	40
41021000	Cueros y pieles en bruto de ovino, con lana	-	25	-	-	25
28049000	Selenio	-	21	-	-	21
82041200	Llaves de ajuste manuales, de boca variable	-	-	14	-	14
22030000	Cerveza de malta	10	-	-	-	10
SUBTOTAL		202	158	330	1.358	2.048
Otros Productos		-	4	16	16	37
TOTAL PAÍS		202	163	346	1.374	2.085

Se incluyen los principales productos que hayan igualado o superado US\$10.000 en el año 2007.

PRINCIPALES PRODUCTOS IMPORTADOS DESDE PAKISTÁN

(Miles de US\$ cif)

CÓDIGO	DESCRIPCIÓN	2007				Año
		I trim.	II trim.	III trim.	IV trim.	
63022210	Sábanas y fundas estampadas, de fibras sintéticas	2.816	1.823	2.799	2.379	9.817
55134100	Tejidos fib.poliést.cont<=170g/m2, tafetán, estam.	2.239	1.639	2.464	2.300	8.642
55095330	Los d/hilados fibra mezc.c/algod., tít<333.33decx	2.338	1.209	1.748	2.257	7.552
63022110	Sábanas y fundas estampadas, de algodón	980	1.423	590	993	3.985
63023210	Sábanas y fundas de fib.sintét/artif., ex.estampa.	572	578	1.026	776	2.952
55132100	Tej. fib. dis.poliést, p<=170g/m2, tafetán, teñido	563	894	746	706	2.908
55131100	Tej. fib. discon.poliés<=170g/m2, lig.tafetán, cr.	705	583	990	557	2.835
63026011	Juegos de toallas dif.dimensión, tej. c/bucle, algod.	683	522	447	738	2.390
63026014	Toallas 160cm>=dimens.>60cm, tej. c/bucle, algod.	375	592	336	550	1.852
54078400	Los d/tejidos c/filamentos sintét<85%, estampados	321	497	585	373	1.776
95066210	Balones inflables para fútbol	221	438	225	380	1.264
55144100	Tej. fibra poliés>170g/m2, lig. tafetán, estampa.	438	200	371	216	1.225
57021000	Alfombras, kelim, soumak, karamanie, hechas a mano	596	2	72	116	786
63049200	Los demás artículos de tapicería, ex.punto	172	113	54	316	655
55095310	Los d/hilados fibra mezc. c/alg,tít>=416.67decitex	91	91	181	281	643
54078200	Los d/tejido c/filamento sintético<85%, teñido	250	34	188	15	487
52115100	Tej. algodón, estampado, lig.tafetán, peso>200g/m2	-	304	-	179	484
55141100	Tejido fibra dis.poliést>170g/m2, lig.tafetán, cr.	170	60	92	129	452
54075300	Los d/tej. c/filam. poliés/textu., hilad/dif.color	44	145	155	92	436
90184900	Los demás instrumentos y aparatos de odontología	104	64	124	134	426
52103900	Los demás tejidos algodón, teñidos, peso<=200g/m2	102	135	101	85	423
63023110	Sábanas y fundas de algodón, excepto estampadas	25	42	167	177	411
52083200	Tejidos algodón teñido, peso>100g/m2, lig. tafetán	134	65	128	77	404
63049300	Demás tapicería, ex.94.04, de fib.sintét.,ex.punto	63	129	136	70	398
41131000	Cueros prep. después del curtido/secado de caprino	25	79	109	144	358
52094210	Tejidos mezcillla hilad/dif.col. 400>peso>200g/m2	-	43	93	190	327
52051400	Hilad.senc. fibra s/peinar, 192,31>título>=125	109	54	112	50	324
94049010	Edredones	29	81	37	141	289
52051300	Hilad.senc. fibra s/peinar, 232,56>título>=192,31	24	-	41	212	277
55142100	Tejidos fib.poliést>170g/m2, tafetán, teñido	29	74	100	70	273
36050000	Fósforos, excepto art.de pirotecnia de part. 36.04	102	41	-	104	247
42032100	Guantes/mitones y manoplas de cuero para deportes	69	27	48	100	245

PRINCIPALES PRODUCTOS IMPORTADOS DESDE PAKISTÁN

(Miles de US\$ cif)

(Continuación)

CÓDIGO	DESCRIPCIÓN	2007				Año
		I trim.	II trim.	III trim.	IV trim.	
52105100	Tej. algod. estampado, tafetán, peso<=200g/m2	90	84	60	-	234
55134900	Los d/tejidos fib.sintét<=170g/m2, estampados	55	37	-	139	231
94049020	Cojines y almohadas	196	15	-	17	228
63026019	Las demás toallas de tejido c/buclé, de algodón	15	59	68	79	221
63021000	Ropa de cama, de punto	-	21	83	101	205
61091011	T-shirts/camis. pto.algod, cont>=75% peso, h. y m.	-	54	125	24	203
63029110	Las demás ropas de cocina, de algodón	-	117	85	-	202
63023190	Demás ropas de cama, de algod., excepto estampadas	47	-	62	92	201
63029190	Las demás ropas de tocador, de algodón	108	-	-	68	176
63071000	Paños de fregar, franelas y art. simi. de limpiez.	100	-	48	27	176
52102100	Tej. algod. bl., ligamento tafetán, peso<=200g/m2	-	114	-	57	171
90189080	Los demás inst/aparatos med/cirug/odontologicos	81	32	33	16	162
63022290	Demás ropas de cama estamp., de fib.sintéticas	46	5	97	-	148
63023910	Sábanas y fundas de demás mat.text., ex.estampadas	-	-	118	21	140
63022190	Las demás ropas de cama estampadas, de algodón	83	1	-	54	138
63026012	Toallas dimensión<=50 cm, tej. c/buclé, algod.	32	46	26	33	137
55132300	Los d/tej. fib/dis. poliés. p<=170g/m2, teñido	33	-	-	100	133
SUBTOTAL		15.274	12.564	15.071	15.734	58.643
Otros Productos		941	1.004	1.109	1.329	4.382
TOTAL PAÍS		16.215	13.568	16.180	17.063	63.025

Se incluyen los principales productos que hayan igualado o superado US\$130.000 en el año 2007.

PRINCIPALES PRODUCTOS EXPORTADOS A SINGAPUR

(Miles de US\$ fob)

CÓDIGO	DESCRIPCIÓN	2007				Año
		I trim.	II trim.	III trim.	IV trim.	
74031100	Cátodos y secciones de cátodo, de cobre refinado	13.886	20.814	18.046	22.666	75.411
16041912	Jurel c/salsa de tomates, entero/trozos ex. picado	1.819	2.491	4.116	2.483	10.909
16059093	Culengues	359	203	514	1.724	2.799
3042942	Filetes de salmones del atlántico y danubio, cong.	992	-	389	962	2.343
16059092	Navajas de mar o huepo	829	314	410	652	2.205
72027000	Herromolibdeno	-	-	-	1.938	1.938
47032100	Pasta química de made., semiblanq/blanc., conífera	-	-	1.341	-	1.341
85171200	Teléfonos celulares y de otras redes inalámbricas	132	320	622	198	1.272
22042121	Vino cabernet sauvignon, capacidad<=2 l	234	268	312	306	1.119
5119190	Los d/prodts. pescado/crust/molusc., no alim/huma.	347	251	187	242	1.028
3032220	Salmones del atlánt/danubio, descab. evisc., cong.	231	40	386	365	1.022
16059052	Caracol trofón	34	62	181	466	743
16059091	Navajuelas	71	36	227	393	726
22042122	Vino merlot, capacidad<=2 l	165	144	184	166	658
3032120	Truchas, descab. evisc., congel., ex. hig/huevas	59	178	149	190	576
28252000	Óxido e hidróxido de litio	141	141	141	141	564
3054160	Filetes de salmones d/atlántico y danub., ahumados	126	159	87	185	557
13023100	Agar-agar	102	-	205	202	509
3032210	Salmones del atlántico y danubio, ent., cong.	146	196	73	42	457
3036212	Bacalao de profundida, descab. y evic., congelado	-	-	197	250	447
22042111	Vino sauvignon blanc, capacidad<=2 l	68	90	144	134	434
22042127	Vino tinto mezclas, capacidad<=2 l	181	104	45	72	402
22042112	Vino chardonnay, capacidad<=2 l	88	90	99	100	376
8105000	Kiwis frescos	-	191	158	-	350
39131090	Los d/ácidos alginicos, sus sales y sus ésteres	85	27	181	11	304
16059059	Los demás caracoles	-	-	41	244	285
8094010	Ciruelas frescas	94	172	16	-	281
15050000	Grasa de lana y sust.grasas deriv., incl. lanolina	-	118	79	80	276
8061030	Uvas, variedad Red globe, frescas	-	196	-	-	196

PRINCIPALES PRODUCTOS EXPORTADOS A SINGAPUR

(Miles de US\$ fob)

(Continuación)

CÓDIGO	DESCRIPCIÓN	2007				Año
		I trim.	II trim.	III trim.	IV trim.	
16059051	Caracol gigante	-	10	8	170	188
84314320	Partes unidad perforac/sondeo de subpart 8430.41	132	15	5	-	152
16059080	Lapas	-	-	28	116	145
8061090	Uvas frescas, las demás variedades	-	145	-	-	145
22042124	Vino carmenere, capacidad<=2 l	34	37	29	41	141
3072911	Ostión del norte, congelado	69	-	69	-	138
28342190	Nitrato de potasio, con un cont. > 98% en peso	79	43	-	-	122
8092000	Cerezas frescas	86	-	-	30	115
16059053	Caracol palo palo	-	-	5	106	112
3071022	Ostras del pacífico, congeladas	42	-	-	63	106
22042129	Lo d/vino tinto c/denomin. de orige capacidad<=2 l	29	16	8	51	104
22042125	Vino syrah, capacidad<=2 l	24	30	21	24	98
85255010	Aparatos emisores para radiodifusión	-	54	-	38	92
84717019	Las demás unidades de memoria	-	-	-	90	90
16059040	Locos preparados o conservados	-	-	-	86	86
22042190	Los demás vinos capacidad<=2 l	19	26	9	18	73
8061050	Uvas, variedad Crimson seedlees, frescas	-	69	-	-	69
3042991	Filetes de merluza de cola, congelados	-	-	64	-	64
90269000	Partes y acc. instr/apar. p/medir carac. liq o gas	-	-	49	-	49
48109210	Los d/papeles y cartones, multicapas, cartulinas	-	-	45	-	45
SUBTOTAL		20.701	27.048	28.871	35.042	111.662
Otros Productos		211	147	201	261	820
TOTAL PAÍS		20.912	27.195	29.071	35.303	112.482

Se incluyen los principales productos que hayan igualado o superado US\$45.000 en el año 2007.

PRINCIPALES PRODUCTOS IMPORTADOS DESDE SINGAPUR

(Miles de US\$ cif)

CÓDIGO	DESCRIPCIÓN	2007				Año
		I trim.	II trim.	III trim.	IV trim.	
27101940	Aceites combust. destilados (gas oil, diésel oil)	-	-	76.745	-	76.745
48184020	Pañales para bebés, de pasta de papel, papel	-	-	994	3.664	4.658
84715000	Unidad de procesos dig., ex.part. 8471.41 a .49	49	678	268	1.687	2.682
84713000	Comput. digital portátil peso<=10kg	480	-	522	1.017	2.018
85061010	Pilas sec.dióxido manganeso, tensión nominal 1,5v	192	464	197	287	1.140
84705000	Cajas registradoras	49	83	446	534	1.111
85256090	Los demás aparatos emisores c/receptor incorporado	183	371	191	360	1.106
84717019	Las demás unidades de memoria	128	288	138	386	939
85176100	Estaciones base	-	1	895	-	896
32082010	Pinturas a base de polímeros acríl. o vinílicos	218	253	199	213	882
32081010	Pinturas a base de poliésteres, disp. med/acuoso	116	176	361	208	861
73181500	Demás art. roscados, fundición hierro/acero	118	267	227	233	845
85177000	Partes p/aparatos de transmisión o recepción voz	32	9	228	504	773
84749090	D/partes máq. p/trabj. tierra, piedra o mineral	74	278	110	268	731
84238100	Demás aparatos e instrumentos p/pesar, c/cap<=30kg	241	334	124	21	720
85176290	Los d/aparatos p/recepción/conversión/transmisión	74	17	518	35	644
57021000	Alfombras, kelim, soumak, karamanie, hechas a mano	-	625	-	-	625
84119900	Demás part. de turbinas gas, ex.turbopro/reactores	603	-	-	-	603
85164010	Planchas eléctricas de vapor, de uso doméstico	187	152	66	122	527
85219090	Los d/aparatos de graba/reproduct. imagen/sonido	85	28	182	207	502
40092100	Tubos de caucho reforzados c/metal, s/accesorios	119	176	56	94	445
76069200	Demás chapas y tiras aleación aluminio, esp>0.2mm	-	-	435	-	435
38159000	Los d/iniciadores y aceleradores de reacción	54	88	81	193	417
84733000	Partes y accesorios de máquinas de la part. 84.71	118	46	95	136	394
40012200	Caucho natural en otras formas, cauchos (TSNR)	-	89	-	302	390
30049010	Los d/medic. p/uso humano, vta. al por menor	14	78	289	9	389

PRINCIPALES PRODUCTOS IMPORTADOS DESDE SINGAPUR

(Miles de US\$ cif)

(Continuación)

CÓDIGO	DESCRIPCIÓN	2007				Año
		I trim.	II trim.	III trim.	IV trim.	
15162000	Grasas y aceites, vegetales y sus fracciones	-	331	22	2	354
90214000	Audifonos, c/exclusión de las partes y accesorios	62	6	176	105	348
16041410	Atunes enteros o en trozos, excepto picados	-	-	281	-	281
90189080	Los demás inst/aparatos med/cirug/odontologicos	-	-	195	71	266
84717012	Grabad.y reprod.de discos de video digitales	114	6	29	106	255
84717011	Grabador y reproductor de discos compactos	138	5	93	5	241
85291090	Las demás antenas y reflectores de cualquier tipo	-	0	80	161	241
84719020	Lectores ópticos	19	23	147	52	241
39204900	Las demás, de polímeros de cloruro de vinilo	57	56	108	15	236
32091010	Pinturas a base polímeros acríl/vinil., med/acuoso	-	92	-	138	229
90273000	Espectrómetros, especetrofotóm. c/radiación óptica	43	130	26	13	212
90119000	Partes y accesorios de microscopios ópticos	7	31	55	115	209
84781000	Máq. p/elaborar tabaco, no expres. en este cap.	-	77	123	-	200
90183990	Las demás jeringas, agujas, cateteres y similares	88	-	64	47	199
84198990	D/aparatos y dispositivos p/ope. camb. temperatura	37	-	56	104	197
40169400	Defensas, incluso inflables p/atraque de barcos	-	16	82	70	168
87149990	Demás partes y accesor. vehicu. partidas 87.11-13	4	3	118	43	167
90015000	Lentes de otras materias para gafas, sin montar	46	24	43	37	150
40116910	Los d/neumát., p/volquetes auto./vehíc. p/minería	-	-	-	148	148
73181600	Tuercas de fundición de hierro o acero	30	45	61	10	145
73182200	Demás arandelas, s/rosca, fundición hierro/acero	66	60	18	0	144
39019000	Los demás polímeros de etileno en formas primarias	-	-	143	-	143
SUBTOTAL		3.842	5.406	85.286	11.720	106.253
Otros Productos		1.396	1.649	2.150	2.359	7.554
TOTAL PAÍS		5.238	7.056	87.436	14.079	113.808

Se incluyen los principales productos que hayan igualado o superado US\$140.000 en el año 2007.

PRINCIPALES PRODUCTOS EXPORTADOS A TAILANDIA

(Miles de US\$ fob)

CÓDIGO	DESCRIPCIÓN	2007				Año
		I trim.	II trim.	III trim.	IV trim.	
26030000	Minerales de cobre y sus concentrados	74.712	41.337	-	-	116.048
74031100	Cátodos y secciones de cátodo, de cobre refinado	4.877	11.131	16.463	11.328	43.798
3032120	Truchas, descab. evisc., congel., ex. híg/huevas	4.977	6.076	6.008	7.561	24.621
47031100	Pasta química de made. a la sosa/cruda de coníferas	4.918	5.595	6.179	5.389	22.081
74020010	Cobre para el afino	10.249	-	-	-	10.249
3032220	Salmones del atlánt/danubio, descab. evisc., cong.	2.512	847	1.681	982	6.022
41041900	Las demás en estado húmedo (incluido el "wet-blue")	685	1.562	1.667	1.380	5.294
44071012	Madera simpl. aserrada, de coníferas, pino insigne	734	855	1.880	1.044	4.513
15042010	Aceite de pescado crudo	1.239	1.398	903	662	4.202
13023100	Agar-agar	916	885	576	934	3.311
3032210	Salmones del atlántico y danubio, ent., cong.	159	78	593	2.425	3.255
41015000	Cueros y pieles enteros, peso unitario>16kg	210	69	1.607	865	2.751
3032240	Belly de salmones del atlántico y danubio, cong.	670	556	856	647	2.729
3031920	Los d/salmones del pacíf., descab. evisc., cong.	1.062	506	-	383	1.952
3032150	Belly (harami, harasu) de truchas, congelados	367	321	181	251	1.121
22042121	Vino cabernet sauvignon, capacidad<=2 l	304	226	162	319	1.012
48010010	Papel prensa en bobinas (rollos)	606	181	70	61	918
31025000	Nitrato de sodio	117	136	381	236	870
28342190	Nitrato de potasio, con un cont. > 98% en peso	89	146	207	400	843
28369100	Carbonato de litio	-	106	227	484	817
8061030	Uvas, variedad Red globe, frescas	-	598	-	-	598
22042112	Vino chardonnay, capacidad<=2 l	164	128	116	115	523
20098060	Jugo de ciruela sin ferm.y s alchoh, conedul.	236	89	124	43	492
3042942	Filetes de salmones del atlántico y danubio, cong.	-	66	98	321	486

PRINCIPALES PRODUCTOS EXPORTADOS A TAILANDIA

(Miles de US\$ fob)

(Continuación)

CÓDIGO	DESCRIPCIÓN	2007				Año
		I trim.	II trim.	III trim.	IV trim.	
3042950	Filetes de truchas, congelados	208	220	30	-	458
31059010	Nitrato sódico potásico (salitre)	-	54	184	199	438
22042111	Vino sauvignon blanc, capacidad<=2 l	132	111	60	107	409
23012090	Las demás harinas, polvos y "pellets" de pescado	-	162	99	125	386
22042122	Vino merlot, capacidad<=2 l	95	98	86	77	356
28342110	Nitrato de potasio, con un cont. <= 98% en peso	-	-	300	52	352
16059092	Navajas de mar o huepo	102	162	-	-	263
3074990	Jiambas y glibitos; potas, cong., secas, salada	60	98	80	24	262
3031990	Los demás salmones del pacífico, cong., ex. híg.	248	-	-	-	248
44071019	Las d/maderas aserradas, de coníferas, pino insig.	205	-	-	-	205
22042127	Vino tinto mezclas, capacidad<=2 l	18	59	8	118	203
44101200	Tableros de madera, "oriented strand board"	9	96	26	65	196
72044900	D/desperdicios y desechos fundición, hierro/acero	-	-	-	187	187
31043000	Sulfato de potasio	-	21	35	129	185
84749090	D/partes máq. p/trabj. tierra, piedra o mineral	-	-	184	-	184
23099090	Las d/prep. del tipo útiliza para aliment animal	-	-	-	182	182
39269090	Las demás manufacturas de plástico	-	177	-	-	177
3079991	Jiambas en láminas, congelada	27	80	54	14	175
41041100	En estado húmedo/plena flor sin dividir	96	75	-	-	172
76020000	Desperdicios y desechos de aluminio	41	80	-	37	158
3049944	Las d/carnes de salmones d/atlán. y danubio, cong.	72	79	-	-	150
8092000	Cerezas frescas	94	-	-	37	131
23012011	Harina de pesc., cont. protein< 66%, no alim/hum.	-	-	129	-	129
16059070	Cholgas y choros(itos) preparados o conservados	1	117	-	2	121
22042125	Vino syrah, capacidad<=2 l	17	23	17	56	114
SUBTOTAL		111.227	74.604	41.271	37.244	264.346
Otros Productos		532	662	597	673	2.464
TOTAL PAÍS		111.760	75.265	41.869	37.916	266.810

Se incluyen los principales productos que hayan igualado o superado US\$110.000 en el año 2007.

PRINCIPALES PRODUCTOS IMPORTADOS DESDE TAILANDIA

(Miles de US\$ cif)

CÓDIGO	DESCRIPCIÓN	2007				Año
		I trim.	II trim.	III trim.	IV trim.	
87042121	Camionetas mot.émb. diesel, 2000>=cg.útil>500kg	31.228	31.847	35.738	30.187	128.999
27090020	Aceite crudo petró. o miner. bitumin. c/g°api >=25	-	78.211	-	-	78.211
87043121	Camionetas, cap.máx<=5ton, 2000>=cg.útil>500kg	13.597	13.138	12.840	13.363	52.938
84501111	Máq. lavar ropa aut. tambor ace.inox, 7.5=>cap>5kg	3.533	2.608	292	233	6.666
25232900	Los d/cemento portland, ex. coloreado artificial.	-	-	1.240	3.410	4.650
16041410	Atunes enteros o en trozos, excepto picados	605	393	1.108	1.996	4.102
25232100	Cemento portland bl., incl. coloreado artificial.	-	4.010	-	-	4.010
85272110	Aparato grab/rep. sonido caset. c/fte. energ. ext.	664	1.308	1.066	361	3.398
16042010	Las demás preparaciones y conservas de atún	295	361	633	1.968	3.257
20082011	Piñas conservas natural o en almíbar, en rodajas	832	965	723	562	3.082
39232110	Bolsas de polímeros de etileno	1.146	24	43	1.626	2.839
40012200	Caucho natural en otras formas, cauchos (TSNR)	637	746	682	718	2.783
84501112	Máq. lavar ropa aut. tambor ace.inox 7.5=>cap>10kg	672	1.579	2	426	2.679
90015000	Lentes de otras materias para gafas, sin montar	242	556	884	773	2.454
84717019	Las demás unidades de memoria	216	454	985	681	2.336
85177000	Partes p/aparatos de transmisión o recepción voz	294	523	750	535	2.102
85176210	Aparatos de conmutación y encaminamiento	1.094	595	149	142	1.980
85287290	Los demás en colores	450	984	328	-	1.762
85176290	Los d/aparatos p/recepción/conversión/transmisión	375	551	382	433	1.742
84281010	Ascensores sin cabina ni contrapeso	227	350	929	142	1.647
84143090	Compresores uso equ. frigoríficos, potencia>0.4kw	343	339	412	407	1.500

PRINCIPALES PRODUCTOS IMPORTADOS DESDE TAILANDIA

(Miles de US\$ cif)

(Continuación)

CÓDIGO	DESCRIPCIÓN	2007				Año
		I trim.	II trim.	III trim.	IV trim.	
71131100	Artículos de joyería y sus partes de plata	118	441	239	572	1.369
84281091	Ascensores con cabina y contrapeso	155	131	870	172	1.329
85287220	Los demás recept. de tv colores de cristal líquido	567	653	81	-	1.300
84501121	Máq. lavar ropa aut. tambor plástico 7.5=<cap>5kg	-	946	297	-	1.243
39262000	Prendas complem. de vestir, incl. guantes, mitones	298	118	225	465	1.107
87082990	Las d/part.y acces. carrocería veh. part.87.01-.05	273	224	264	345	1.105
64031990	D/calz. p/deporte, suela caucho, plástico, cuero	264	160	330	273	1.027
84433212	Impresora chorro tinta conec. máq. p/proces. datos	1	96	489	435	1.022
20082012	Piñas conservadas natural o en almíbar, en cubos	527	348	119	3	998
40012900	Los demás cauchos naturales en otras formas	126	300	417	102	945
84079010	Motores estacionarios	221	-	248	382	850
84182120	Refrig. domésticos, compresión, 200>=cap>100lts	-	175	131	503	810
40141000	Preservativos de caucho vulcanizado sin endurecer	171	238	179	207	796
84501132	Máq. lavar ropa aut. carga frontal, 10=>cap>7.5kg	-	772	-	-	772
62121020	Sostenes, incl. de punto, de fib.sintét. o artif.	287	148	230	94	759
61099021	T-shirts/camiset. punto, fib.sintét, p/homb. y muj.	190	204	152	199	745
40115000	Neumáticos nuevos de caucho util. en bicicletas	139	177	227	196	739
95051090	Los demás artículos para fiestas de navidad	-	0	290	426	716
85272130	D/aparato grab/rep. sonido fn. s/energía externa	-	472	235	-	707
84182130	Refrigeradores domest compresión, 300>=cap>200lts	420	263	-	-	683
90014000	Lentes de vidrio para gafas, sin montar	265	113	34	257	670
38249020	Las d/pdts. para la corrección de escritos	111	172	66	278	627
64021990	Demás calz. p/deporte,suela y sup. caucho o plást.	171	87	186	177	621
40151910	Los d/guantes p/examinación médica/veterinaria	85	145	247	140	616
20082019	Las demás piñas conservadas natural o en almíbar	230	106	70	107	513
20058000	Maíz dulce preparado o conservado, sin congelar	44	236	189	17	486
64039991	Los demás calzados c/plantilla long<24cm	4	-	463	17	485
16041319	Las demás sardinas enteras o e/trozos ex. picadas	149	109	162	62	482
64041190	Demás calz. p/deporte y simil, suela caucho/plást.	-	-	182	299	481
SUBTOTAL		61.264	146.375	65.806	63.691	337.137
Otros Productos		8.528	8.489	9.748	10.038	36.803
TOTAL PAÍS		69.792	154.864	75.554	73.729	373.940

Se incluyen los principales productos que hayan igualado o superado US\$480.000 en el año 2007.

PRINCIPALES PRODUCTOS EXPORTADOS A TAIWÁN

(Miles de US\$ fob)

CÓDIGO	DESCRIPCIÓN	2007				Año
		I trim.	II trim.	III trim.	IV trim.	
74031100	Cátodos y secciones de cátodo, de cobre refinado	220.443	478.104	376.692	400.557	1.475.797
47032910	Pasta quími. de made., semiblan/blanq., eucaliptus	11.740	11.864	11.329	13.657	48.589
47031100	Pasta química de made. a la sosa/cruda de coníferas	11.260	10.397	9.497	5.772	36.926
8081040	Manzanas, variedad Fuji, frescas	-	13.676	21.434	250	35.360
47032100	Pasta quími. de made., semiblanq/blanq., conífera	9.498	6.696	9.456	7.647	33.296
8092000	Cerezas frescas	9.314	91	-	4.335	13.740
23012012	Harina de pesc., cont. proteína>= 66%, no alim/hum.	3.231	5.122	2.676	2.232	13.262
44071012	Madera simpl. aserrada, de coníferas, pino insigne	1.491	3.910	5.683	1.933	13.017
23012013	Harina de pesc, cont. proteína> 68%, no alim/hum.	5.348	3.165	1.666	2.617	12.795
72027000	Herromolibdeno	1.439	2.324	2.709	2.694	9.165
3061421	Centolla congelada	1.337	215	982	6.109	8.643
8061030	Uvas, variedad Red globe, frescas	5.099	3.244	30	-	8.372
23012011	Harina de pesc., cont. proteína< 66%, no alim/hum.	2.368	590	1.637	1.651	6.246
16059040	Locos preparados o conservados	607	629	1.257	1.728	4.222
8093010	Nectarines frescos	3.516	360	-	1	3.877
8081090	Las demás variedades de manzanas, frescas	-	83	3.790	-	3.873
22042121	Vino cabernet sauvignon, capacidad<=2 l	842	711	697	1.325	3.576

PRINCIPALES PRODUCTOS EXPORTADOS A TAIWÁN

(Miles de US\$ fob)

(Continuación)

CÓDIGO	DESCRIPCIÓN	2007				Año
		I trim.	II trim.	III trim.	IV trim.	
3079931	Locos, congelados	775	234	1.757	515	3.280
14049020	Musgo seco, ex. usado p/ ramos, adornos y medicinas	865	764	633	1.006	3.268
15042010	Aceite de pescado crudo	916	704	864	742	3.226
8094010	Ciruelas frescas	2.232	487	-	8	2.726
20096920	Los demás mostos de uva sin fermentar	252	591	546	694	2.083
3032210	Salmones del atlántico y danubio, ent., cong.	572	240	362	624	1.798
76020000	Desperdicios y desechos de aluminio	462	474	226	520	1.682
6011011	Bulbos de liliium, en reposo vegetativo	-	-	664	998	1.662
22042127	Vino tinto mezclas, capacidad<=2 l	305	341	209	340	1.196
28276020	Yoduro de potasio	691	-	399	-	1.090
12122080	Durilliaea antárt., fr/sec., util. ppal. alim/hum.	383	337	219	150	1.089
20029011	Purés y jugo tomate, cont. valor brix<30% prep.	77	651	142	-	870
6041000	Musgos y líquenes	292	177	38	317	823
8105000	Kiwis frescos	75	727	-	-	802
22042122	Vino merlot, capacidad<=2 l	151	183	197	264	796
3031920	Los d/salmones del pacíf., descab. evisc., cong.	163	156	134	335	787
16059051	Caracol gigante	197	34	322	211	764
8081020	Manzanas, variedad Royal gala, frescas	481	281	-	-	762
8061090	Uvas frescas, las demás variedades	503	249	-	-	752
72044900	D/desperdicios y desechos fundición, hierro/acero	-	93	284	343	721
8061050	Uvas, variedad Crimson seedlees, frescas	48	603	-	-	652
44071019	Las d/maderas aserradas, de coníferas, pino insig.	610	-	-	-	610
72041000	Desperdicios y desechos de fundición	-	158	274	153	585
19049000	Los demás cereales grano preco. o prep. otra forma	-	294	258	-	553
74040029	Desperdicios y desechos de aleaciones de cobre	261	186	-	-	447
74071090	Barras de cobre refinado	113	159	146	-	418
3079130	Locos, vivos, frescos o refrigerados	-	-	405	-	405
16059080	Lapas	-	-	255	147	403
3032220	Salmones del atlánt/danubio, descab. evisc., cong.	-	310	70	-	380
21012010	Extractos, esencias y concentrados a base de té	37	85	212	39	373
3079981	Abalón rojo, congelado	-	161	156	50	367
15042020	Aceite de pescado semirefinado y refinado	20	99	246	-	364
72042900	D/desperdicios y desechos, de aceros aleados	-	28	91	240	359
SUBTOTAL		298.015	549.986	458.643	460.204	1.766.848
Otros Productos		2.562	2.017	1.528	3.462	9.568
TOTAL PAÍS		300.576	552.003	460.171	463.666	1.776.417

Se incluyen los principales productos que hayan igualado o superado US\$350.000 en el año 2007.

PRINCIPALES PRODUCTOS IMPORTADOS DESDE TAIWÁN

(Miles de US\$ cif)

CÓDIGO	DESCRIPCIÓN	2007				Año
		I trim.	II trim.	III trim.	IV trim.	
85234012	Discos de video digitales (dvd)	2.467	2.251	2.212	2.067	8.997
73064000	D/tubos y perfil huecos sold. sec.circ. ace. inox.	1.494	1.368	2.715	2.336	7.912
56081110	Redes para la pesca, de materia textil sintética	1.216	1.575	1.803	1.538	6.132
95043000	D/juegos activados c/monedas/billetes/fichas/otro	1.046	805	954	1.661	4.466
85234011	Discos compactos (cd)	1.452	836	579	566	3.434
39269090	Las demás manufacturas de plástico	800	914	880	806	3.399
85291010	Antenas para aparatos de televisión	1.015	1.460	204	629	3.307
73181500	Demás art. roscados, fundición hierro/acero	725	965	756	754	3.200
85287100	Receptores de tv no diseñados p/incorporar display	-	889	18	2.203	3.111
39199020	Los demás, de polímeros de propileno	447	817	893	894	3.050
84733000	Partes y accesorios de máquinas de la part. 84.71	602	837	1.063	434	2.936
85177000	Partes p/aparatos de transmisión o recepción voz	858	529	433	1.116	2.936
85122030	D/aparatos alumbrad/señaliz. visual p/veh. p.87.03	502	584	946	809	2.840

PRINCIPALES PRODUCTOS IMPORTADOS DESDE TAIWÁN

(Miles de US\$ cif)

(Continuación)

CÓDIGO	DESCRIPCIÓN	2007				Año
		I trim.	II trim.	III trim.	IV trim.	
84713000	Comput. digital portátil peso<=10kg	1.356	153	718	260	2.487
95069110	Artículos y material para cultura física	694	523	782	471	2.469
85299000	Demás partes destinadas a apar. part.85.25 a 85.28	149	274	431	1.266	2.119
90049010	Gafas protectoras para el trabajo	262	682	549	567	2.058
87087020	Partes y acces. veh. autom., part.87.01 a 87.05	487	217	636	625	1.964
85044000	Convertidores estáticos	393	467	497	397	1.754
85369013	Conectores, bornes y simil. p/tensión<=1000v	533	247	564	396	1.740
82042000	Cubos intercambiables, incluso con mango	353	321	499	520	1.693
85285111	Monitores en colores de cristal líquido	214	1.059	310	89	1.672
84818099	D/art. grifería/órganos simil., p/otros usos	386	343	333	432	1.494
54023300	Hilados texturados, de poliésteres	553	312	305	308	1.478
85238090	Los demás discos, cintas, disp/almacenamiento	240	382	435	363	1.419
48184010	Toallas higiénicas, de pasta de papel, papel	220	83	562	545	1.411
85269100	Aparatos de radionavegación	205	306	439	460	1.408
59032091	Las d/ telas c/poliuretano d/fibras artif. o sint.	295	460	403	224	1.382
85423200	Memorias	833	537	1	10	1.380
87120020	Bicicletas sin motor, 26''>=aro>12"	282	124	325	530	1.261
85071010	Acumulad. eléc. pb. funcione c/electrolito líquido	349	255	195	451	1.250
39033000	Copolím. de acrilonitrilo-butadieno-estireno (ABS)	244	253	171	535	1.203
73181400	Tornillos taladradores fundición hierro/acero	215	120	282	584	1.201
84521000	Máquinas de coser domésticas	236	296	422	234	1.189
39199040	Los demás, de poliéster	368	413	163	222	1.167
73066100	D/tubos y perfiles huecos, sold., ex.sec.cuadrada	206	272	485	180	1.142
87089990	Las d/partes y acces. veh. autom, p. 87.01a 87.05	217	247	231	428	1.124
72107000	Pdts hie., lamin. an>600mm, pintad/revest. plást.	-	-	483	638	1.121
72193400	Pdts lamin. ace.inox, ancho>=600mm, 1>=esp>0.5mm	606	194	-	289	1.089
84659500	Máquinas de taladrar o mortajar	726	-	-	360	1.086
94029010	Mobiliario médico quirúrgico	679	35	39	283	1.035
87149990	Demás partes y accesor. vehícu. partidas 87.11-.13	202	85	481	261	1.030
73269000	Las demás manufacturas de hierro o de acero	148	203	242	397	991
85176290	Los d/aparatos p/recepción/conversión/transmisión	253	178	293	217	941
28255000	Óxidos e hidróxidos de cobre	135	260	282	240	917
39204900	Las demás, de polímeros de cloruro de vinilo	260	248	187	222	916
84778000	Demás máq. trabajar caucho/plástico y pdtos.	296	381	149	91	916
82041100	Llaves de ajuste manuales, de boca fija	200	143	258	290	891
85437090	Los demás máq. y apar/eléctricos c/función propia	71	530	114	172	886
84431600	Máquinas y aparatos p/imprimir, flexográficos	-	86	-	772	858
SUBTOTAL		25.488	24.516	25.721	30.140	105.865
Otros Productos		34.068	31.409	32.911	36.742	135.130
TOTAL PAÍS		59.556	55.925	58.633	66.882	240.995

Se incluyen los principales productos que hayan igualado o superado US\$855.000 en el año 2007.

África |

INTERCAMBIO COMERCIAL CON ÁFRICA**Cuarto Trimestre de 2007****PRINCIPALES PRODUCTOS EXPORTADOS A ANGOLA**

(Miles de US\$ fob)

CÓDIGO	DESCRIPCIÓN	2007				Año
		I trim.	II trim.	III trim.	IV trim.	
22042121	Vino cabernet sauvignon, capacidad<=2 l	138	362	383	337	1.221
4029910	Leche condensada	20	985	-	-	1.005
16041912	Jurel c/salsa de tomates, entero/trozos ex. picado	-	-	357	255	612
7133390	Los d/porotos comunes, secos, desv. incl. partidos	-	529	-	-	529
84189910	Ensamblados puertas c/más de un componente	-	-	85	121	206
2072790	Los demás trozos y despojos de pavo, congelados	-	78	53	70	201
2032200	Jamones, paletas y sus trozos, s/deshuesar	17	-	122	29	168
2064990	Los demás despj. comestibles de porcinos, congel.	-	42	75	31	148
22042190	Los demás vinos capacidad<=2 l	-	17	80	17	114
19021990	Las demás pastas alimenticias sin cocer y rellenar	-	-	-	102	102
22042127	Vino tinto mezclas, capacidad<=2 l	23	-	47	-	70
22042122	Vino merlot, capacidad<=2 l	7	17	32	9	65
3037921	Jurel, entero, congelado, ex. híg.,huevas y lechas	12	-	27	11	49
22042124	Vino carmenere, capacidad<=2 l	1	6	15	3	25
22042112	Vino chardonnay, capacidad<=2 l	7	4	11	4	25
22042111	Vino sauvignon blanc, capacidad<=2 l	4	1	16	3	24
73089000	Demás const. y partes, fundición, hierro/acero	-	-	-	23	23
22042125	Vino syrah, capacidad<=2 l	0	4	7	4	15
22042129	Lo d/vino tinto c/denomin. de origen capacidad<=2 l	-	8	1	1	10
SUBTOTAL		228	2.053	1.311	1.019	4.611
Otros Productos		1	4	1	1	6
TOTAL PAÍS		229	2.057	1.312	1.020	4.617

Se incluyen los principales productos que hayan igualado o superado US\$10.000 en el año 2007.

PRINCIPALES PRODUCTOS IMPORTADOS DESDE ANGOLA

(Miles de US\$ cif)

CÓDIGO	DESCRIPCIÓN	2007				Año
		I trim.	II trim.	III trim.	IV trim.	
27090020	Aceite crudo petró. o miner. bitumin. c/g ³ api >=25	221.447	242.574	240.953	231.622	936.595
27111200	Propano licuado	-	25.595	351	-	25.946
SUBTOTAL		221.447	268.169	241.304	231.622	962.542
Otros Productos		-	-	-	-	-
TOTAL PAÍS		221.447	268.169	241.304	231.622	962.542

Se incluyen los principales productos.

PRINCIPALES PRODUCTOS EXPORTADOS A NIGERIA

(Miles de US\$ fob)

CÓDIGO	DESCRIPCIÓN	2007				Año
		I trim.	II trim.	III trim.	IV trim.	
3037921	Jurel, entero, congelado, ex. híg.,huevas y lechas	14.749	18.251	9.393	3.517	45.909
48191010	Cajas de cartón corrugado	-	2.069	2.501	269	4.839
39232910	Bolsas, de los demás plásticos	-	336	475	191	1.002
16041912	Jurel c/salsa de tomates, entero/trozos ex. picado	-	54	324	-	378

PRINCIPALES PRODUCTOS EXPORTADOS A NIGERIA

(Miles de US\$ fob)

(Continuación)

CÓDIGO	DESCRIPCIÓN	2007				Año
		I trim.	II trim.	III trim.	IV trim.	
22042127	Vino tinto mezclas, capacidad<=2 l	97	112	65	57	332
39181000	De polímeros de cloruro de vinilo	-	-	-	247	247
21021000	Levaduras vivas	-	128	-	64	192
22042121	Vino cabernet sauvignon, capacidad<=2 l	14	17	49	27	107
17041010	Chicles y goma de mascar, incluye recubie. d/azuc.	-	68	-	40	107
22042122	Vino merlot, capacidad<=2 l	25	14	40	27	107
18063290	Los demás chocolates sin rell., en bloq/tabll/barr.	31	-	34	-	66
22042124	Vino carmenere, capacidad<=2 l	3	2	25	14	44
22042112	Vino chardonnay, capacidad<=2 l	9	13	7	10	39
22042125	Vino syrah, capacidad<=2 l	6	-	21	7	34
22042111	Vino sauvignon blanc, capacidad<=2 l	6	9	13	2	30
22042113	Vino blanco mezclas, capacidad<=2 l	2	18	-	-	20
18069020	Chocolates sin relleno, e/forma distint. de bloque	-	-	14	-	14
17049030	Caramelos	10	-	-	-	10
SUBTOTAL		14.953	21.091	12.961	4.473	53.478
Otros Productos		13	10	5	8	36
TOTAL PAÍS		14.966	21.101	12.967	4.481	53.515

Se incluyen los principales productos que hayan igualado o superado US\$10.000 en el año 2007.

PRINCIPALES PRODUCTOS IMPORTADOS DESDE NIGERIA

(Miles de US\$ cif)

CÓDIGO	DESCRIPCIÓN	2007				Año
		I trim.	II trim.	III trim.	IV trim.	
27090020	Aceite crudo petró. o miner. bitumin. c/g°api >=25	44.174	-	145.465	87.710	277.349
64022020	Calzado c/part.sup.de tiras fij.y suela de plást.	-	-	-	294	294
64029120	D/calzado, cub. tobillo, c/parte sup/suela plást.	-	-	282	-	282
64022030	Calzado c/part.sup.decaucho y suela de plástico	-	-	260	-	260
SUBTOTAL		44.174	-	145.465	87.710	277.349
Otros Productos		-	-	545	294	839
TOTAL PAÍS		44.174	-	146.010	88.004	278.188

Se incluyen los principales productos.

PRINCIPALES PRODUCTOS EXPORTADOS A SUDÁFRICA

(Miles de US\$ fob)

CÓDIGO	DESCRIPCIÓN	2007				Año
		I trim.	II trim.	III trim.	IV trim.	
26131010	Concentrados tostados de molibdeno	8.791	20.290	6.980	8.540	44.602
72027000	Herramolibdeno	2.459	5.677	982	2.977	12.095
31043000	Sulfato de potasio	3.545	-	4.442	-	7.987
31042000	Cloruro de potasio	827	-	4.852	-	5.679
28342190	Nitrato de potasio, con un cont. > 98% en peso	2.584	650	2.208	-	5.442
28342110	Nitrato de potasio, con un cont. <= 98% en peso	1.539	828	2.056	-	4.423
84304110	Máquinas de sondeo/perforación autoprop. de oruga	-	-	637	534	1.171
16041912	Jurel c/salsa de tomates, entero/trozos ex. picado	-	-	-	1.009	1.009
31025000	Nitrato de sodio	305	327	180	-	812
3042950	Filetes de truchas, congelados	128	266	116	267	778
28252000	Óxido e hidróxido de litio	223	115	110	227	675
48109210	Los d/papeles y cartones, multicapas, cartulinas	18	94	497	-	610
85446010	Demás conductores eléct. tensión>1000v, cobre	163	212	225	-	601
20098090	Los d/jugos fruta/horta., sin ferm/alcoh., c/edul.	97	227	228	-	552

PRINCIPALES PRODUCTOS EXPORTADOS A SUDÁFRICA

(Miles de US\$ fob)

(Continuación)

CÓDIGO	DESCRIPCIÓN	2007				Año
		I trim.	II trim.	III trim.	IV trim.	
87084030	Cajas de cambio, veh. autom. de partidas 87.03	2	-	363	179	545
3032120	Truchas, descab. evisc., congel., ex. hig/huevas	15	319	78	131	542
76129000	Demás depósitos, cisternas y simil. c/cap <=300l	255	286	-	-	540
20096920	Los demás mostos de uva sin fermentar	-	139	139	185	462
16041911	Jurel al natural, ente. o en trozos, ex. picado	-	-	-	459	459
38089299	Los demás fungicidas	89	31	116	138	375
39202010	De polímeros de propileno, de espesor<= 0,10mm	51	46	104	160	362
3042942	Filetes de salmones del atlántico y danubio, cong.	30	58	171	95	354
72288020	Barras huecas para perforación de aceros sin alear	-	86	175	87	349
16059070	Cholgas y choros(itos) preparados o conservados	106	-	81	159	346
2032930	Las demás carnes de porcino deshuesadas y congel.	105	-	228	-	333
3071021	Ostras del pacífico vivas, frescas o refrigeradas	81	79	67	92	319
73259110	Bolas y art. simil. p/molienda de minerales	-	-	305	-	305
44160020	Duelas de madera	17	6	-	281	303
85098000	Demás apar. electrom. c/motor eléct. uso domést.	52	54	54	109	270
84314990	D/partes máq/aparatos part.84.26, 84.29 y 84.30	105	-	40	115	260
44160010	Barriles/cubas/tinas y tinajas de madera	126	45	-	82	252
84553000	Cilindros de laminadores	-	-	-	248	248
44071013	Madera cepillada de coníferas, de pino insigne	-	38	75	130	242
84314320	Partes unidad perforac/sondeo de subpart 8430.41	-	-	45	169	214
48189000	Los d/papeles util. p/papel higiénico y simil.	48	26	55	83	212
85234021	Cd y dvd con datos grabados en forma binaria	212	-	-	-	212
8132000	Ciruelas secas	-	99	53	53	205
73269000	Las demás manufacturas de hierro o de acero	-	-	37	159	197
84305000	Las demás máquinas y aparatos, autopropulsados	-	-	-	186	186
84382000	Máq. p/confitería, elab. cacao o fab. chocolate	-	-	-	186	186
38085000	Insecti/raticidi/fungici/herbicidas, sust. nota 1	-	-	-	179	179
39269090	Las demás manufacturas de plástico	99	77	-	-	176
84385000	Máquinas y aparatos para la preparación de carne	-	-	-	176	176
44071015	Mad. aserrada, blanks, de coníferas, pino insigne	-	58	101	14	173
1061910	Camélidos vivos	167	-	-	-	167
73045900	Demás tubos sec.circular, demás aceros aleados	-	59	-	106	166
44071012	Madera simpl. aserrada, de coníferas, pino insigne	-	-	73	89	162
28100020	Ácidos bóricos.	100	-	-	60	160
39251000	Depósitos/cisternas/cubas, c/cap. superior 300 l	-	-	-	133	133
15091000	Aceite de oliva virgen	65	67	-	-	132
SUBTOTAL		22.405	30.260	25.875	17.796	96.337
Otros Productos		850	581	727	1.005	3.163
TOTAL PAÍS		23.255	30.841	26.602	18.801	99.499

Se incluyen los principales productos que hayan igualado o superado US\$130.000 en el año 2007.

PRINCIPALES PRODUCTOS IMPORTADOS DESDE SUDÁFRICA

(Miles de US\$ cif)

CÓDIGO	DESCRIPCIÓN	2007				Año
		I trim.	II trim.	III trim.	IV trim.	
72193200	Pdtos.ace.inox, ancho>=600mm, 4.75=<esp<3mm	1.057	3.853	5.042	2.690	12.643
84313910	Partes p/maq. elevad/transportador acción continua	1.858	3.113	669	578	6.217
28332910	Sulfato de cobalto	1.256	730	689	638	3.313
84835000	Volantes y poleas, incluidos los motones	225	20	2.686	125	3.056
26100000	Minerales de cromo y sus concentrados	635	215	807	1.292	2.949
84295190	Las demás cargadoras/palas carg. de carga frontal	660	345	626	1.164	2.796
84741090	Máquinas y aparatos de lavar	253	1.500	68	444	2.265
73089000	Demás const. y partes, fundición, hierro/acero	647	430	42	967	2.087
38249049	Las demás preparaciones p/concentración minerales	879	396	191	501	1.968
84742000	Máq/aparat. para quebrantar, triturar o pulverizar	876	856	75	-	1.807

PRINCIPALES PRODUCTOS IMPORTADOS DESDE SUDÁFRICA

(Miles de US\$ cif)

(Continuación)

CÓDIGO	DESCRIPCIÓN	2007				Año
		I trim.	II trim.	III trim.	IV trim.	
72021100	Ferromanganeso, con contenido de carbono>2%peso	429	262	269	668	1.629
38159000	Los d/iniciadores y aceleradores de reacción	-	-	1.502	-	1.502
38089219	Fungicida acondicionada para la venta por menor	667	-	-	624	1.291
31052000	Abonos mine. o quím. c/3 fertilizantes n, p y k	82	0	347	465	894
72193300	Pdtos.lamin. ace.inox, ancho>=600mm, 3>esp>=1mm	-	171	665	29	865
28241000	Monóxido de plomo (litargirio y masicote)	61	149	306	290	807
90158000	Los d/instrumento/aparatos de geodesia, topografía	392	-	332	-	724
84304910	Las demás máq. sondeo o perforación estacionarias	668	-	-	-	668
69021000	Ladrillos y simil. c/magnesio, calcio, cromo>50%p.	374	-	243	21	637
56075090	Cordeles, cordajes, demás fibras sintéticas	180	218	-	206	603
84749090	D/partes máq. p/trabj. tierra, piedra o mineral	58	270	83	182	593
85261000	Aparatos de radar	409	-	-	150	559
20094900	Los demás jugos de piña sin fermentar y s/alcohol	37	94	282	112	525
21021000	Levaduras vivas	419	77	-	-	496
84834011	Engranajes	85	297	65	37	484
20087011	Melocoton, griño/nectar. mitad., conser. nat/alm.	-	387	-	87	474
72021900	Los demás ferromanganesos	88	26	228	118	461
73065000	D/tubos y perfil huecos, sold. sec.circ, ace.alea.	7	108	117	217	450
84139100	Partes de bombas para líquidos	78	116	211	42	447
84818010	D/art. grifería y órganos simil., p/uso doméstico	14	199	172	56	441
22087000	Licores	96	55	49	239	439
72149900	Las demás barras hierro o acero, caliente	-	-	-	435	435
84314320	Partes unidad perforac/sondeo de subpart 8430.41	-	115	196	124	435
84805000	Moldes para vidrios	159	134	76	60	429
48041110	Papel, crudo, para caras (cubiertas) (kraftliner)	-	-	-	387	387
34049010	Ceras artificiales	98	92	94	51	334
84305000	Las demás máquinas y aparatos, autopulsados	-	-	-	328	328
84812020	Válvulas para transmisiones neumáticas	-	-	-	324	324
72193400	Pdtos lamin. ace.inox, ancho>=600mm, 1>=esp>0.5mm	-	56	256	10	323
84306900	Las demás máq. p/compactar/apisonar, s/propulsión	-	320	-	-	320
84283310	Los d/aparat. eleva/transp. banda/correa p/minería	-	295	-	-	295
73084000	Mat.andamiaje, fundición, hierro/acero	31	58	117	86	292
9022000	Té verde presentado en otra forma	-	6	-	274	280
59119000	Los d/ productos y artículos textiles p/uso técnico	97	116	-	58	271
26151000	Minerales de circonio y sus concentrados	20	96	63	85	264
85015393	D/motores corriente alt., polifá. 750>=pot>375kw	-	-	-	249	249
27129090	Los demás cera petróle. microcristalina.slack wax.	29	85	27	104	244
84251900	Los demás polipastos	-	86	-	157	243
72172000	Alambre de hierro o acero sin alear, cincado	-	-	20	218	238
SUBTOTAL		12.923	15.348	16.614	14.894	59.779
Otros Productos		3.233	3.145	3.103	3.917	13.398
TOTAL PAÍS		16.156	18.493	19.717	18.811	73.177

Se incluyen los principales productos que hayan igualado o superado US\$230.000 en el año 2007.

Oceanía |

INTERCAMBIO COMERCIAL CON OCEANÍA

Cuarto Trimestre de 2007

PRINCIPALES PRODUCTOS EXPORTADOS A AUSTRALIA

(Miles de US\$ fob)

CÓDIGO	DESCRIPCIÓN	2007				Año
		I trim.	II trim.	III trim.	IV trim.	
74020010	Cobre para el afino	-	-	-	83.914	83.914
47032910	Pasta quimi. de made., semiblan/blanq., eucaliptus	10.788	13.614	12.825	11.503	48.730
74040011	Ánodos gastados; desperdicio cont.cobre< 94%peso	30.614	-	-	-	30.614
72027000	Herramolibdeno	1.548	6.402	6.068	3.947	17.966
44091022	Madera de coníferas, perfiles y molduras	1.997	2.336	2.486	1.811	8.630
87079099	Las demás carr. vehíc. part. 87.01-.05/resto 8703	610	314	4.824	1.915	7.662
23099090	Las d/prep. del tipo útiliza para aliment animal	163	1.956	1.539	2.295	5.954
44123910	Las demás maderas contrachapadas, de coníferas	1.188	1.129	1.639	1.719	5.675
26011110	Minerales finos de hierro y concent. s/aglomerar	-	-	2.356	2.356	4.712
36030030	Cebos y cápsulas fulminantes	1.189	-	1.789	1.315	4.293
36020020	Mezclas a base de tnt y pentrita (pentolita)	1.429	-	1.274	1.287	3.990
8112020	Frambuesas, s/cocer o cocid., cong., incl. c/azúc.	780	1.132	1.112	845	3.869
39173230	Los d/tubos, de polímeros de cloruro de vinilo	649	721	866	709	2.945
44071013	Madera cepillada de coníferas, de pino insigne	132	469	1.180	1.104	2.884
39201010	De polímeros de etileno, densidad inferior a 0,94mm	783	380	231	947	2.340
84304110	Máquinas de sondeo/perforación autoprop. de oruga	902	280	317	800	2.299
20057000	Aceitunas preparadas o conservadas, sin congelar	435	470	99	1.238	2.241
28012000	Yodo	204	738	290	655	1.887
20029012	Puré y jugo tomate, cont. valor brix>=30% y<= 32%	-	1.708	32	-	1.741
44071016	Tableros laminados de coníferas, pino insigne	204	266	562	557	1.590
36030020	Cordones detonantes	434	-	352	606	1.391
84741090	Máquinas y aparatos de lavar	3	-	554	653	1.209
23012013	Harina de pesc, cont. protéin> 68%, no alim/hum.	-	-	-	1.202	1.202
84139100	Partes de bombas para líquidos	218	151	317	406	1.091
8119010	Arándanos, s/cocer o coci., cong., incl. c/azúcar	256	413	355	66	1.090
8119090	Las d/frutas y/o frutos, s/cocer o cocidas, cong.	-	-	201	756	957
16041930	Trucha entera o en trozos, excepto picada	414	185	93	191	884
38089299	Los demás fungicidas	-	-	725	99	824
44071019	Las d/maderas aserradas, de coníferas, pino insig.	35	66	323	321	745
3072911	Ostión del norte, congelado	71	142	-	491	703
22042111	Vino sauvignon blanc, capacidad<=2 l	197	8	69	409	683
8133000	Manzanas secas	113	75	94	396	678
44071015	Mad. aserrada, blanks, de coníferas, pino insigne	77	324	135	140	676
8062010	Uvas secas, incluidas las pasas, morenas	113	136	221	181	652
20079990	Las demás confitu/jaleas. de frut. cocción c/azúc.	138	108	162	231	639
28342190	Nitrato de potasio, con un cont. > 98% en peso	85	86	185	265	621
16041610	Anchoas en aceite, entera o trozos, ex. picadas	95	94	216	215	620
39232110	Bolsas de polímeros de etileno	228	252	129	-	610
16041190	Los d/salmones, enteros o en trozos, ex. picados	309	219	-	77	605
20096920	Los demás mostos de uva sin fermentar	104	106	273	111	595
22042992	Los demás vinos blancos	-	-	199	354	552
31025000	Nitrato de sodio	109	83	146	177	514
9042010	Pimientón seco, triturado o pulverizado	69	126	175	124	495
84314320	Partes unidad perforac/sondeo de subpart 8430.41	150	38	132	167	487
20098090	Los d/jugos fruta/horta., sin ferm/alcoh., c/edul.	146	-	0	339	485
28252000	Óxido e hidróxido de litio	244	224	-	-	469
22042991	Los demás vinos tintos	-	-	1	462	464
15179090	Las demás prep. alim. grasas o aceites ani. o veg.	148	-	-	314	463
3049934	Las demás carnes de merluza común, congeladas	27	235	120	74	456
23012012	Harina de pesc., cont. protéin>= 66%, no alim/hum.	-	-	-	433	433
SUBTOTAL		57.399	34.989	44.669	128.175	265.231
Otros Productos		2.813	2.458	3.458	4.974	13.702
TOTAL PAÍS		60.212	37.446	48.126	133.149	278.933

Se incluyen los principales productos que hayan igualado o superado US\$430.000 en el año 2007.

PRINCIPALES PRODUCTOS IMPORTADOS DESDE AUSTRALIA

(Miles de US\$ cif)

CÓDIGO	DESCRIPCIÓN	2007				Año
		I trim.	II trim.	III trim.	IV trim.	
27011220	Hulla bituminosa para uso térmico	15.836	24.982	7.475	12.531	60.824
27011210	Hulla bituminosa para uso metalúrgico	15.643	14.293	9.002	13.728	52.666
30049010	Los d/medic. p/uso humano, vta. al por menor	607	5.045	374	558	6.583
84314990	D/partes máq/aparatos part.84.26, 84.29 y 84.30	300	1.955	508	2.027	4.791
49070010	Billetes de banco	745	3.644	-	-	4.389
87041090	Demás volquetes autom. p/uso fuera de carreteras	-	-	3.778	-	3.778
84139100	Partes de bombas para líquidos	503	648	666	1.362	3.178
38249099	Los d/pdts. químicos o prep. para la ind.química	655	748	905	529	2.836
84314320	Partes unidad perforac/sondeo de subpart 8430.41	689	476	775	851	2.791
26060000	Minerales de aluminio y sus concentrados	2.764	-	-	-	2.764
40116910	Los d/neumát., p/volquetes auto./vehíc. p/minería	1.747	124	-	877	2.747
25181000	Dolomita sin calcina. ni sinteriz, llamada "cruda"	1.244	-	1.351	-	2.595
72106100	Pdts hierro, lamin. an>600mm, revest. alumin/cinc	-	1.613	478	-	2.092
84749010	Partes coladas/moldeadas, fundición hierro/acero	116	233	973	654	1.976
84295110	Cargadoras frontales	333	357	-	1.072	1.762
90230000	Instrumentos y modelos p/demost. y no otros usos	58	71	1.470	0	1.599
84798990	Las d/máq. y aparatos mecánicos con función propia	-	22	112	1.455	1.589
84834011	Engranajes	32	71	924	467	1.494
85261000	Aparatos de radar	767	172	-	507	1.446
84314190	D/parte de cangilones, cucharas, de almeja	598	128	407	141	1.274
90158000	Los d/instrumento/aparatos de geodesia, topografía	614	140	9	482	1.245
39069000	Los demás polímeros acrílicos en formas primarias	287	98	0	835	1.220
90121000	Microscopios, ex. los opticos, y difractógrafos	-	483	734	-	1.216
84749090	D/partes máq. p/trabj. tierra, piedra o mineral	85	312	299	514	1.210
84336010	Máquinas p/limpieza o clasificación de frutas	-	-	457	745	1.202
84314390	Demás partes máq. perforac/sondeo sub.8430.41, .49	216	193	692	66	1.166
85353021	Interruptores para una tensión<72.5kv	-	846	204	114	1.164
84742000	Máq/aparat. para quebrantar, triturar o pulverizar	64	855	62	65	1.047
72193200	Pdts.ace.inox, ancho>=600mm, 4.75=<esp<3mm	-	-	963	63	1.026
82075090	Los demás útiles de taladrar	148	239	266	279	933
72269900	Demás pdtos lamin.planos ancho<600mm, de acero	147	83	383	230	843
84122900	Los demás motores hidráulicos	135	292	104	296	826
84122100	Motores hidráulicos con movimientos rectilíneos	204	126	306	184	821
39232110	Bolsas de polímeros de etileno	72	63	41	565	741
40101100	Correas transportadoras, reforzadas solo c/metal	-	-	-	680	680
35019010	Caseinatos	85	85	488	-	658
28255000	Óxidos e hidróxidos de cobre	129	257	138	131	655
84264100	D/máq/aparatos autopropulsadas sobre neumáticos	-	637	-	-	637
90273000	Espectrómetros, espectrofotóm. c/radiación óptica	105	260	90	168	623
39235090	Las d/tapones, cápsulas disposit. de cierre	203	263	93	60	618
78060000	Las demás manufacturas de plomo	33	-	-	566	599
84314110	Part. de palas p/máq de part. 84.26, 84.29, 84.30	-	-	595	-	595
11090000	Gluten de trigo, incluso seco	-	-	566	-	566
85176290	Los d/aparatos p/recepción/conversión/transmisión	326	62	132	44	565
90318000	Los demás instrumentos/aparat/máq. no comp. e/cap.	202	90	222	39	552
85359090	D/aparatos empal/conex. circ. elect. tensión>1000v	163	2	230	135	530
84818099	D/art. grifería/órganos simil., p/otros usos	98	51	188	179	515
90222900	Aparatos radiac. alfa/beta/gamma, p/otros usos	-	501	-	-	501
SUBTOTAL		45.952	60.519	36.459	43.196	186.127
Otros Productos		5.568	7.046	8.433	9.258	30.304
TOTAL PAÍS		51.520	67.565	44.892	52.454	216.431

Se incluyen los principales productos que hayan igualado o superado US\$500.000 en el año 2007.

PRINCIPALES PRODUCTOS EXPORTADOS A NUEVA ZELANDA

(Miles de US\$ fob)

CÓDIGO	DESCRIPCIÓN	2007				Año
		I trim.	II trim.	III trim.	IV trim.	
23099090	Las d/prep. del tipo útiliza para aliment animal	240	519	670	1.008	2.437
44123910	Las demás maderas contrachapadas, de coníferas	502	766	490	578	2.336
8061030	Uvas, variedad Red globe, frescas	1.308	980	-	-	2.287
74091100	Chapas de cobre ref., espesor>0.15mm, enrolladas	276	453	325	323	1.376
22042992	Los demás vinos blancos	33	30	490	507	1.060
44091022	Madera de coníferas, perfiles y molduras	322	279	148	307	1.055
3042991	Filetes de merluza de cola, congelados	-	-	933	-	933
20079990	Las demás confitu/jaleas. de frut. cocción c/azúc.	198	250	241	235	924
8061010	Uvas, variedad Thompson seedless, frescas	602	130	-	-	732
8112020	Frambuesas, s/cocer o cocid., cong., incl. c/azúc.	156	407	139	29	732
16041912	Jurel c/salsa de tomates, entero/trozos ex. picado	138	144	214	160	656
39239090	Los d/artic. p/transporte o envasado de plástico	314	207	-	20	540
44071015	Mad. aserrada, blanks, de coníferas, pino insigne	-	128	128	275	531
8061090	Uvas frescas, las demás variedades	425	101	-	-	526
20085000	Albaricoques preparados o conservados	159	218	104	38	518
20098090	Los d/jugos fruta/horta., sin ferm/alcoh., c/edul.	-	73	170	182	425
8119010	Arándanos, s/cocer o coci., cong., incl. c/azúcar	96	260	65	-	421
16041911	Jurel al natural, ente. o en trozos, ex. picado	74	103	107	130	414
8094010	Ciruelas frescas	326	77	-	-	403
8133000	Manzanas secas	125	85	122	66	399
44071012	Madera simpl. aserrada, de coníferas, pino insigne	165	162	27	38	392
8061020	Uvas, variedad Flame seedless, frescas	385	-	-	-	385
3049934	Las demás carnes de merluza común, congeladas	55	165	164	-	384
3049991	Las demás carnes de merluza de cola, congeladas	-	-	363	-	363
84501111	Máq. lavar ropa aut. tambor ace.inox, 7.5=>cap>5kg	92	96	97	66	352
51121110	Tej. lana peinada, cont.lana>=85% y peso<=200g/m2	192	37	89	23	342
15179090	Las demás prep. alim. grasas o aceites ani. o veg.	40	36	-	189	265
8119090	Las d/frutas y/o frutos, s/cocer o cocidas, cong.	119	-	90	46	255
74091900	Demás chapas de cu refinado, espesor>0.15mm	60	109	48	18	235
21050010	Felados , incluso con cacao, a base de agua	-	-	80	100	180
22042991	Los demás vinos tintos	8	16	18	118	160
44071013	Madera cepillada de coníferas, de pino insigne	-	33	90	30	154
8061070	Uvas, variedad Sugaone, frescas	138	-	-	-	138
20096910	Los demás jugos de uva sin fermentar	-	50	83	-	133
8112090	Zarzamoras, mora-framb, s/cocer o cocidas, cong.	36	81	2	3	122
23012013	Harina de pesc. cont. protéin> 68%, no alim/hum.	-	111	-	-	111
73121010	Cable alambre 1=<diám<80mm. sec.circ. s/aislar elc	28	-	41	39	108
29181390	Las demás sales y ésteres del ácido tartárico	51	-	-	50	100
22042122	Vino merlot, capacidad<=2 l	3	15	23	55	97
22042121	Vino cabernet sauvignon, capacidad<=2 l	4	25	19	46	93
22042124	Vino carmenere, capacidad<=2 l	0	8	60	16	84
23012012	Harina de pesc., cont. protéin>= 66%, no alim/hum.	-	-	-	81	81
22042111	Vino sauvignon blanc, capacidad<=2 l	3	2	17	57	79
8062010	Uvas secas, incluidas las pasas, morenas	-	27	35	17	79
8061050	Uvas, variedad Crimson seedlees, frescas	12	67	-	-	78
22042127	Vino tinto mezclas, capacidad<=2 l	4	2	16	54	76
44182090	Las demás puertas y sus marcos, de madera	16	14	33	8	72
22042112	Vino chardonnay, capacidad<=2 l	3	1	6	56	66
23012011	Harina de pesc., cont. protéin< 66%, no alim/hum.	-	-	-	60	60
39206290	Las demás, de poli(tereftalato de etileno)	21	18	21	-	60
20079911	Preparaciones de pulpa de melocotón (duraznos)	5	25	30	-	60
SUBTOTAL		6.733	6.307	5.800	5.028	23.869
Otros Productos		376	244	363	477	1.461
TOTAL PAÍS		7.109	6.552	6.163	5.505	25.329

Se incluyen los principales productos que hayan igualado o superado US\$60.000 en el año 2007.

PRINCIPALES PRODUCTOS IMPORTADOS DESDE NUEVA ZELANDA

(Miles de US\$ cif)

CÓDIGO	DESCRIPCIÓN	2007				Año
		I trim.	II trim.	III trim.	IV trim.	
27011220	Hulla bituminosa para uso térmico	3.214	3.145	3.474	3.159	12.992
35019010	Caseinatos	154	1.813	289	0	2.256
12092500	Semilla de ballico, para siembra	961	293	851	35	2.140
84742000	Máq/aparat. para quebrantar, triturar o pulverizar	338	975	368	25	1.706
17021100	Lactosa y jarabe de lacto., cont. lacto>= 99% peso	332	347	504	238	1.421
84201000	Calandrias y laminadores, ex. p/metal o vidrio	-	1.261	-	-	1.261
85269100	Aparatos de radionavegación	321	321	160	453	1.255
84223090	Demás máq.y apar. llenar, botell. o gasear	117	487	-	349	953
48109210	Los d/papeles y cartones, multicapas, cartulinas	212	60	142	364	777
84336010	Máquinas p/limpieza o clasificación de frutas	59	-	371	313	742
87082990	Las d/part.y acces. carrocería veh. part.87.01-.05	163	142	157	162	624
4021000	Leche en polvo o d/sól., mat/g.<= 1,5% en peso	599	-	-	-	599
84368000	Demás máq.y apar. p/agricultura, horticultura, etc	13	108	-	475	596
35022000	Lactoalbúmina, incl. 2 o más proteínas d/lactosue.	376	107	107	-	589
30049020	Los d/medic. p/uso veterinario, vta. al por menor	168	41	170	184	564
73089000	Demás const. y partes, fundición, hierro/acero	58	1	193	287	539
84369900	D/partes de máq. p/agricultura, horticultura. etc.	28	391	102	5	526
12092990	Las demás semillas forrajeras, para siembra	187	-	238	49	474
19019019	Las demás prep. cont. sólidos lácteos> 10% peso	-	73	110	252	435
56074900	Los d/cordeles-cuerdas de polietileno o poliprop.	-	28	280	82	389
12092200	Semilla de trébol, para siembra	128	91	155	11	385
90192090	Los d/aparatos p/ozonoterapia, oxigenoterapia	72	80	102	125	379
84749090	D/partes máq. p/trabj. tierra, piedra o mineral	56	15	288	7	366
85437090	Los demás máq. y apar/eléctricos c/función propia	97	115	102	45	359
48193010	Sacos (bolsas) con una anchura en la base>40cm	0	-	124	204	329
85365099	Demás seccionadores y conmutador p/tensión<=1000v	70	74	93	68	305
25010040	Cloruro de sodio puro	60	89	63	79	291
4051000	Mantequilla (manteca)	97	106	-	70	273
38249099	Los d/pdts. químicos o prep. para la ind.química	103	1	-	157	260
85044000	Convertidores estáticos	31	148	34	45	257
7131000	Arvejas, secas, desvainadas, incl. partidas	40	58	112	43	252
5111000	Semen de bovino	26	71	53	93	243
2062200	Hígado de bovino congelado	21	88	80	46	234
85232100	Tarjetas p/almacenamiento datos c/banda magnética	29	35	129	37	230
85365012	Interruptores arrancadores de motor	12	29	29	158	228
84388090	D/máq. p/rep. industrial de alim/bebidas	220	-	-	-	220
84778000	Demás máq. trabajar caucho/plástico y pdtos.	-	217	-	-	217
4039000	Las d/leche y nata cuajad., suero manteq., kefir	60	62	92	-	214
84141000	Bombas de vacío	-	204	-	-	204
84186920	Unidades de refrigeración	-	58	-	136	194
84282000	Aparatos elevadores o transportadores, neumáticos	-	188	-	-	188
84283900	Los demás aparatos elevadores o transportadores	128	-	56	2	186
87163990	Los demás remolques y semi. p/transp. mercadería	-	-	-	185	185
4029990	Las demás leches y natas concen., con azú/edul.	147	37	-	-	183
85256090	Los demás aparatos emisores c/receptor incorporado	55	91	-	30	175
84748000	Demás máq. p/aglomerar mat.mineral y hacer moldes	49	-	-	109	157
84283390	Los d/aparatos elevad. o transp. banda o correa	-	80	-	75	155
85176290	Los d/aparatos p/recepción/conversión/transmisión	121	4	-	29	154
SUBTOTAL		8.919	11.532	9.027	8.184	37.662
Otros Productos		1.247	1.488	1.743	2.156	6.633
TOTAL PAÍS		10.165	13.020	10.770	10.340	44.295

Se incluyen los principales productos que hayan igualado o superado US\$150.000 en el año 2007.

Fuentes de información

Las estadísticas sobre exportaciones e importaciones de bienes de Chile contenidas en esta publicación se obtuvieron de las siguientes fuentes: Declaración Única de Salida (DUS) -excluido rancho de naves-, Informe de Variación de Valor de la DUS (IVV) y Declaración de Ingreso -excluidos rancho de naves y reimportaciones- del Servicio Nacional de Aduanas.

Además se incluye, entre otras, información sobre Zona Franca y bienes adquiridos en puerto por medios de transporte, elaborada en conformidad con los criterios metodológicos establecidos en la quinta edición del *Manual de Balanza de Pagos* del FMI.

Las estadísticas de exportación se construyen considerando las DUS (con las exclusiones señaladas) y los IVV ajustados a la fecha de legalización de la respectiva DUS, expresadas a nivel fob. A estas cifras se incorporan las exportaciones vía zonas francas y reparaciones de bienes y bienes adquiridos en puertos nacionales por medios de transporte no residentes. Para las exportaciones de fruta fresca y cátodos de cobre se han estimado valores definitivos.

Las estadísticas de importación se construyen considerando las Declaraciones de Ingreso (con las exclusiones señaladas) expresadas a nivel cif. Se adicionan, entre otras, las importaciones vía zonas francas, las reparaciones de bienes y bienes adquiridos en puertos extranjeros por medios de transporte residentes.

FORMULARIO

SUSCRIPCIÓN A *INDICADORES DE COMERCIO EXTERIOR*

Señores
Departamento Publicaciones, Banco Central de Chile
Agustinas 1180, casilla 967, código postal: 834-0454 Santiago, Chile
Fax: 56-2-670-2231 o 56-2-670-2099
www.bcentral.cl
bcch@bcentral.cl

Solicito suscribirme a *Indicadores de Comercio Exterior* desde hasta

Nombre o razón social

RUT

Dirección

Ciudad País

Adjunto cheque cruzado y nominativo a nombre de Banco Central de Chile por la cantidad de:

\$

US\$

Cheque N°

Banco

Agradeceré enviar los ejemplares a:

Nombre

Dirección

Casilla

Ciudad País

Precios

Suscripción anual (4 ejemplares)	\$18.000 US\$80,00 (*)
Valor por ejemplar	\$6.000 US\$25,00 (*)

(*) Incluye despacho por vía aérea.

Indicadores de Comercio Exterior

ÍNDICE 2007



BANCO CENTRAL
DE CHILE

Índice Analítico de Estudios y Estadísticas Especiales 2007

Materia	Búsquese en	Página			
		I Trim.	II Trim.	III Trim.	IV Trim.
Alemania	Principales productos exportados e importados, por continente y país. Europa	209	145	149	151
Angola	Principales productos exportados e importados, por continente y país. África	283	227	237	241
Arabia Saudita	Principales productos exportados e importados, por continente y país. Asia	255	197	205	209
Argentina	Principales productos exportados e importados, por continente y país. América	179	113	117	119
Australia	Principales productos exportados e importados, por continente y país. Oceanía	289	233	243	247
Austria	Principales productos exportados e importados, por continente y país. Europa	210	147	151	153
Bélgica	Principales productos exportados e importados, por continente y país. Europa	212	148	152	154
Bolivia	Principales productos exportados e importados, por continente y país. América	181	115	119	121
Bulgaria	Principales productos exportados e importados, por continente y país. Europa		150	154	157
Brasil	Principales productos exportados e importados, por continente y país. América	182	117	121	123
Canadá	Principales productos exportados e importados, por continente y país. América	199	135	139	141
Celulosa	Exportación del sector forestal		17		
Chapas	Exportación del sector forestal		14		
China	Principales productos exportados e importados, por continente y país. Asia	255	198	206	210

Materia	Búsquese en	Página			
		I Trim.	II Trim.	III Trim.	IV Trim.
Chipre	Principales productos exportados e importados, por continente y país. Europa	214	151	156	158
Chips	Exportación del sector forestal		15		
Cobre	Exportación de sector minero			14	
Colombia	Principales productos exportados e importados, por continente y país. América	184	119	123	125
Corea del Sur	Principales productos exportados e importados, por continente y país. Asia	257	200	208	212
Costa Rica	Principales productos exportados e importados, por continente y país. América	203	139	143	145
Cuba	Principales productos exportados e importados, por continente y país. América	186	121	125	127
Dinamarca	Principales productos exportados e importados, por continente y país. Europa	215	152	156	159
Ecuador	Principales productos exportados e importados, por continente y país. América	187	122	126	128
Emiratos Árabes Unidos	Principales productos exportados e importados, por continente y país. Asia	259	202	210	214
Eslovaquia	Principales productos exportados e importados, por continente y país. Europa	217	154	159	161
Eslovenia	Principales productos exportados e importados, por continente y país. Europa	218	154	160	162
España	Principales productos exportados e importados, por continente y país. Europa	218	155	161	163
Estados Unidos	Principales productos exportados e importados, por continente y país. América	201	137	141	143
Estonia	Principales productos exportados e importados, por continente y país. Europa	220	157	163	166
Filipinas	Principales productos exportados e importados, por continente y país. Asia	261	203	212	216
Finlandia	Principales productos exportados e importados, por continente y país. Europa	221	158	164	167
Francia	Principales productos exportados e importados, por continente y país. Europa	223	160	166	169
Fruta	Evolución de la exportación de fruta				16

Materia	Búsquese en	Página			
		I Trim.	II Trim.	III Trim.	IV Trim.
Grecia	Principales productos exportados e importados, por continente y país. Europa	225	162	168	171
Guatemala	Principales productos exportados e importados, por continente y país. América	204	140	144	147
Harina de pescado	Evolución de la exportación de los principales productos del mar	17			
Hierro	Exportación de sector minero			15	
Hong Kong	Principales productos exportados e importados, por continente y país. Asia	262	204	213	218
Hungría	Principales productos exportados e importados, por continente y país. Europa	226	164	170	172
India	Principales productos exportados e importados, por continente y país. Asia	264	206	215	220
Indonesia	Principales productos exportados e importados, por continente y país. Asia	266	208	217	222
Irlanda	Principales productos exportados e importados, por continente y país. Europa	227	165	171	174
Israel	Principales productos exportados e importados, por continente y país. Asia	268	210	219	224
Italia	Principales productos exportados e importados, por continente y país. Europa	229	167	173	176
Japón	Principales productos exportados e importados, por continente y país. Asia	269	212	221	226
Jurel	Evolución de la exportación de los principales productos del mar	15			
Letonia	Principales productos exportados e importados, por continente y país. Europa	231	169	175	178
Lituania	Principales productos exportados e importados, por continente y país. Europa	231	170	176	179
Luxemburgo	Principales productos exportados e importados, por continente y país. Europa	232	170	177	180
Madera	Exportación del sector forestal		13		
Madera aserrada	Exportación del sector forestal		14		
Madera contrachapada	Exportación del sector forestal		15		
Madera perfilada y chapas	Exportación del sector forestal		14		

Materia	Búsquese en	Página			
		I Trim.	II Trim.	III Trim.	IV Trim.
Malasia	Principales productos exportados e importados, por continente y país. Asia	271	214	223	229
Malta	Principales productos exportados e importados, por continente y país. Europa	233	171	179	181
Merluza	Evolución de la exportación de los principales productos del mar	16			
Mero	Evolución de la exportación de los principales productos del mar	16			
México	Principales productos exportados e importados, por continente y país. América	189	124	128	130
Minerales metálicos	Exportación del sector minero			13	
Minerales no metálicos	Exportación del sector minero			18	
Molibdeno	Exportación del sector minero			17	
Moluscos y crustáceos	Evolución de la exportación de los principales productos del mar	18			
Nigeria	Principales productos exportados e importados, por continente y país. África	283	227	237	241
Noruega	Principales productos exportados e importados, por continente y país. Europa	245	184	192	195
Nueva Zelanda	Principales productos exportados e importados, por continente y país. Oceanía	291	235	245	249
Oro	Exportación de sector minero			16	
Otras manufacturas de madera	Exportación del sector forestal		14		
Otros productos	Evolución de la exportación de los principales productos del mar	19			
Países Bajos	Principales productos exportados e importados, por continente y país. Europa	234	172	179	182
Pakistán	Principales productos exportados e importados, por continente y país. Asia	273	216	226	231
Papel y cartón	Exportación del sector forestal		18		
Paraguay	Principales productos exportados e importados, por continente y país. América	191	126	130	132
Pecuarios	Evolución de la exportación de carne, lácteos, lana, cuero y piel				19

Materia	Búsquese en	Página			
		I Trim.	II Trim.	III Trim.	IV Trim.
Perú	Principales productos exportados e importados, por continente y país. América	193	128	132	134
Pescado	Evolución de la exportación de los principales productos del mar	12			
Plata	Exportación de sector minero			17	
Polonia	Principales productos exportados e importados, por continente y país. Europa	236	174	182	184
Portugal	Principales productos exportados e importados, por continente y país. Europa	238	176	184	186
Reino Unido	Principales productos exportados e importados, por continente y país. Europa	239	178	185	188
República Checa	Principales productos exportados e importados, por continente y país. Europa	241	180	187	191
Rumania	Principales productos exportados e importados, por continente y país. Europa		186	194	197
Rusia	Principales productos exportados e importados, por continente y país. Europa	246	187	195	198
Salmón	Evolución de la exportación de los principales productos del mar	13			
Sector forestal	Exportación del sector forestal		11		
Sector minero	Exportación de sector minero			11	
Semilla	Evolución de la exportación de semilla				19
Singapur	Principales productos exportados e importados, por continente y país. Asia	274	217	227	232
Sudáfrica	Principales productos exportados e importados, por continente y país. África	284	228	238	242
Suecia	Principales productos exportados e importados, por continente y país. Europa	242	182	189	192
Suiza	Principales productos exportados e importados, por continente y país. Europa	248	188	197	200
Tableros de fibra, de partículas y similares	Exportación del sector forestal		14		
Tailandia	Principales productos exportados e importados, por continente y país. Asia	276	219	229	234
Taiwán	Principales productos exportados e importados, por continente y país. Asia	278	221	231	236

Materia	Búsquese en	Página			
		I Trim.	II Trim.	III Trim.	IV Trim.
Trucha	Evolución de la exportación de los principales productos del mar	14			
Turquía	Principales productos exportados e importados, por continente y país. Europa	250	190	199	202
Ucrania	Principales productos exportados e importados, por continente y país. Europa	251	192	201	204
Uruguay	Principales productos exportados e importados, por continente y país. América	195	130	134	136
Venezuela	Principales productos exportados e importados, por continente y país. América	197	132	136	138
Vino	Evolución de la exportación de vino				18

Índice de Contenidos 2007

Especificación	Página			
	I Trim.	II Trim.	III Trim.	IV Trim.
I. Resumen del comercio exterior	5	5	5	5
II. Estudios	9	9	9	11
Composición de las claves de los principales productos exportados e importados	25			
Principales productos exportados según clave y código arancelario	27			
Principales productos importados según clave y código arancelario	51			
Exportación de productos del mar	11			
Exportación del sector agropecuario				13
Exportación del sector forestal		11		
Exportación del sector minero			11	
III. Estadísticas de comercio exterior clasificadas por producto	91	25	25	27
Exportaciones	93	27	27	29
Exportaciones de Chile clasificadas de acuerdo con la CIU	96	30	30	32
Exportaciones de Chile clasificadas de acuerdo con la CUCI	95	29	29	31
Exportación de los principales productos clasificados de acuerdo con la CIU	97	31	31	33
Principales productos exportados por Chile	117	51	51	53
Importaciones	121	55	57	59
Importaciones de Chile clasificadas de acuerdo con la CIU	124	58	60	62
Importaciones de Chile clasificadas de acuerdo con la CUCI	123	57	59	61
Importaciones de los principales productos clasificados de acuerdo con la CIU	125	59	61	63
Principales productos importados por Chile	165	99	101	103
IV. Estadísticas de comercio exterior clasificadas por destino/origen	169	103	107	109
Exportaciones de Chile clasificadas por país de destino	171	105	109	111
Importaciones de Chile clasificadas por país de origen	172	106	110	112
Principales países de destino de las exportaciones de Chile	173	107	111	113
Principales países de origen de las importaciones de Chile	174	108	112	114
Principales productos exportados e importados por continente y país	175	109	113	115
África	281	225	235	239
América	177	111	115	117
Asia	253	195	203	207
Europa	207	143	147	149
Oceanía	287	231	241	245

Publicación editada por el Departamento Publicaciones de la Gerencia de Asuntos Institucionales

JUAN ESTEBAN LAVAL ZALDÍVAR
Representante Legal

Precios

	CHILE	EXTERIOR (*)
Cada ejemplar	\$6.000	US\$25
Suscripción anual	\$18.000	US\$80

() Incluye despacho por vía aérea.*

El formulario para suscripción se encuentra en la hoja que precede a esta.

La adquisición de ejemplares o de suscripciones de esta publicación debe ser solicitada directamente al Departamento Publicaciones del Banco Central de Chile, Agustinas 1180, o a la casilla postal 967, o al código postal: 834-0454, Santiago, Chile.

El Banco Central de Chile no mantiene convenios de ninguna naturaleza con otras empresas o instituciones, para la representación o comercialización de sus publicaciones.

ISSN: 0716-2405

Edición: 500 ejemplares

Febrero 2008

Impreso en Chile por Andros Ltda.

BANCO CENTRAL DE CHILE

Agustinas 1180, Santiago, Chile

Casilla postal 967, Santiago, Chile

Código postal: 834-0454 Santiago

Tel: 56-2-670 2000

Fax: 56-2-670 2231

www.bcentral.cl

bcch@bcentral.cl

Esta publicación se encuentra protegida por la Ley 17.336 sobre Propiedad Intelectual. En consecuencia, su reproducción está prohibida sin la debida autorización del Banco Central de Chile. Sin perjuicio de lo anterior, es lícita la reproducción de fragmentos de esta obra siempre que se mencionen su fuente, título y autor.