

# Indicadores de Comercio Exterior

Cuarto Trimestre de 2004



BANCO CENTRAL  
DE CHILE



## Contenido

<b>I RESUMEN DEL COMERCIO EXTERIOR</b>	<b>5</b>
<b>II ESTUDIOS</b>	<b>11</b>
Exportación del sector agropecuario	13
Importación de petróleo crudo, gas natural y combustibles derivados	27
Resumen ejecutivo del Intercambio comercial Chile-Japón, 1994-2004	35
<b>III ESTADÍSTICAS DE COMERCIO EXTERIOR CLASIFICADAS POR PRODUCTO</b>	<b>45</b>
Exportaciones	47
Exportaciones de Chile clasificadas de acuerdo con la CUCI	49
Exportaciones de Chile clasificadas de acuerdo con la CIU	50
Exportación de los principales productos clasificados de acuerdo con la CIU	51
Principales productos exportados por Chile	77
Importaciones	83
Importaciones de Chile clasificadas de acuerdo con la CUCI	85
Importaciones de Chile clasificadas de acuerdo con la CIU	86
Importación de los principales productos clasificados de acuerdo con la CIU	87
Principales productos importados por Chile	137
<b>IV ESTADÍSTICAS DE COMERCIO EXTERIOR CLASIFICADAS POR DESTINO / ORIGEN</b>	<b>143</b>
Exportaciones de Chile clasificadas por país de destino	145
Importaciones de Chile clasificadas por país de origen	146
Principales países de destino de las exportaciones de Chile	147
Principales países de origen de las importaciones de Chile	148
Principales productos exportados e importados, por continente y país	149
América	151
Europa	183
Asia	235
África	265
Oceanía	271
<b>FUENTES DE INFORMACIÓN</b>	<b>277</b>
<b>FORMULARIO DE SUSCRIPCIÓN</b>	<b>279</b>

## I. RESUMEN DEL COMERCIO EXTERIOR

## Resumen del Comercio Exterior Cuarto Trimestre de 2004 (\*)

El cuarto trimestre de 2004, las exportaciones totalizaron US\$8.681,7 millones, 49,6% superiores a las del mismo período del año 2003, destacando por su dinamismo la minería, que registró un aumento de 79,0% al comparar ambos trimestres. El sector industrial registró un crecimiento de 28,3%, y la agrupación agricultura, fruticultura, ganadería, silvicultura y pesca extractiva, un incremento de 4,8%. Las importaciones, en tanto, totalizaron US\$7.112,9 millones, mostrando un incremento de 40,1%, en relación con igual trimestre de 2003, igualmente, la minería fue el sector más dinámico, con un crecimiento de 75,4%; la industria registró un crecimiento de 36,1% y la agrupación agricultura, fruticultura, ganadería, silvicultura y pesca extractiva, una caída de 6,4%, como se observa en el cuadro 1.

Los principales productos que contribuyen al aumento de las exportaciones son los cátodos de cobre refinado, cuyos envíos crecen en US\$851,3 millones y el concentrado de cobre, con un alza de US\$649,0 millones. En las importaciones destaca el aumento del valor de las internaciones de petróleo crudo con US\$369,0 millones y de gas oil y diésel oil con US\$118,4 millones, según se detalla en el cuadro 2.

En relación con el destino de las exportaciones, los envíos al Asia se incrementaron en 63,9%, al que contribuyeron en particular Japón y China, y al segundo destino de mejor desempeño, Europa, cuyas internaciones crecieron 52,7%. Respecto del origen de las importaciones, destacan los incrementos desde Asia (44,8%), América (32,4%) y Europa (24,0%), donde los que más aportaron fueron los Estados Unidos, China y Brasil, como se consigna en el cuadro 3.

CUADRO 1 COMERCIO EXTERIOR DE CHILE POR SECTOR, 2003-DICIEMBRE 2004 (Millones de US\$)							
Ítem	2003		2004				Var. (%) IV trim. 04/03
	Año	IV trim.	I trim.	II trim.	III trim.	IV trim.	
<b>EXPORTACIONES (fob)</b>	<b>21.523,6</b>	<b>5.805,1</b>	<b>7.484,0</b>	<b>7.927,1</b>	<b>7.932,8</b>	<b>8.681,7</b>	<b>49,6</b>
Agricultura, fruticultura, ganadería, silvicultura y pesca extractiva	2.096,5	349,1	970,0	725,6	266,7	365,9	4,8
Minería	9.023,6	2.681,6	3.549,5	4.112,9	4.172,7	4.798,7	79,0
Industria	9.399,1	2.513,4	2.662,3	2.817,1	3.223,6	3.225,7	28,3
Otros (incl. bienes adquiridos en puerto)	159,1	22,6	95,0	57,0	43,6	68,4	203,1
Zona franca	845,4	238,4	207,2	214,4	226,2	223,1	-6,4
<b>IMPORTACIONES (cif)</b>	<b>19.380,8</b>	<b>5.078,2</b>	<b>5.403,9</b>	<b>5.730,2</b>	<b>6.624,2</b>	<b>7.112,9</b>	<b>40,1</b>
Agricultura, fruticultura, ganadería, silvicultura y pesca extractiva	396,9	111,5	110,5	78,8	123,2	104,4	-6,4
Minería	2.738,4	687,4	891,6	797,6	1.024,4	1.206,0	75,4
Industria	14.187,8	3.720,4	3.871,9	4.237,9	4.821,2	5.064,9	36,1
Otros	767,7	207,2	236,6	220,3	235,9	382,1	84,4
Zona franca	1.290,0	351,7	293,3	395,5	419,5	355,5	1,1
<b>INTERCAMBIO GLOBAL</b>	<b>40.904,4</b>	<b>10.883,3</b>	<b>12.887,9</b>	<b>13.657,2</b>	<b>14.557,1</b>	<b>15.794,6</b>	<b>45,1</b>

(\*) Las estadísticas de bienes de exportación e importación contenidas en esta publicación se basan en información del Servicio Nacional de Aduanas, la que está contenida principalmente en los siguientes documentos: Declaración Única de Salida (DUS), Informes de Variación de Valor de las DUS (IVV) y Declaraciones de Ingreso. La información de zona franca incorpora ajustes para hacerla compatible con los conceptos de balanza de pagos y, para las exportaciones de fruta fresca y cátodos de cobre se han estimado valores definitivos.

CUADRO 2 VARIACIÓN DE LOS PRINCIPALES PRODUCTOS, POR SECTOR, DICIEMBRE 2004

Sector / producto	Cantidad (%)	Variación IV trim. 2004/2003		Valor (Millones de US\$)
		Precio (%)	(%)	
<b>EXPORTACIONES (fob)</b>				
Agricultura, fruticultura, ganadería, silvicultura y pesca extractiva				
Uva	-13	30	13	13,6
Manzana	16	10	28	4,1
Palta	49	-37	-6	-4,9
Minería				
Cátodos de cobre refinado	15	46	68	851,3
Concentrado de cobre	42	26	78	649,0
Cobre para el afino	60	50	140	214,2
Óxido de molibdeno	-2	230	223	203,2
Industria				
Madera aserrada de pino insigne	75	-15	49	52,3
Madera elaborada de conífera	18	64	93	48,3
Celulosa blanqueada y semiblanqueada de conífera	32	1	33	47,8
Filete de salmón congelado	74	-11	56	39,9
<b>IMPORTACIONES (cif)</b>				
Agricultura, fruticultura, ganadería, silvicultura y pesca extractiva				
Los demás maíces	32	21	60	2,5
Poroto soya	-80	-7	-81	-2,4
Los demás trigos	-29	7	-24	-10,8
Minería				
Petróleo crudo	8	56	69	369,0
Concentrado sin tostar de molibdeno	19	288	362	82,7
Industria				
Gas oil y diésel oil (petróleo diésel)	320	70	613	118,4
Automóviles	16	11	29	57,2
Camionetas	88	-6	76	39,9

**CUADRO 3** COMERCIO EXTERIOR DE CHILE, POR PRINCIPALES ÁREAS GEOGRÁFICAS, ECONÓMICAS Y PAÍSES, 2003-DICIEMBRE 2004  
(Millones de US\$)

Área/país	2003		2004				Var. (%) IV trim. 04/03
	Año	IV trim.	I trim.	II trim.	III trim.	IV trim.	
<b>EXPORTACIONES (fob)</b>							
<b>América</b>	<b>8.081,6</b>	<b>2.191,4</b>	<b>2.571,1</b>	<b>2.576,1</b>	<b>2.766,9</b>	<b>3.136,2</b>	<b>43,1</b>
Asociación Latinoamericana de Integración (Aladi)	3.423,7	981,5	999,9	1.191,4	1.283,3	1.309,1	33,4
Mercado Común del Sur (Mercosur)	1.191,8	341,8	424,1	472,2	500,1	533,6	56,1
Argentina	302,9	91,8	90,6	105,7	102,6	124,4	35,6
Brasil	826,3	231,2	313,2	342,5	366,9	387,0	67,4
Tratado de Libre Comercio de América del Norte (Nafta)	5.145,1	1.362,9	1.692,7	1.572,6	1.699,2	1.966,6	44,3
Estados Unidos	3.795,8	956,6	1.328,5	1.059,0	1.145,0	1.330,9	39,1
<b>Asia</b>	<b>6.782,9</b>	<b>1.891,5</b>	<b>2.531,5</b>	<b>2.837,3</b>	<b>2.701,7</b>	<b>3.099,3</b>	<b>63,9</b>
China	1.894,0	548,5	610,3	686,5	841,7	1.083,7	97,6
Japón	2.394,3	726,7	889,5	908,4	907,4	1.017,4	40,0
<b>Europa</b>	<b>5.432,0</b>	<b>1.373,5</b>	<b>2.025,0</b>	<b>2.181,9</b>	<b>2.142,8</b>	<b>2.097,5</b>	<b>52,7</b>
Unión Europea (UE)	5.070,7	1.239,6	1.823,9	2.029,6	2.038,1	1.932,9	55,9
<b>Total</b>	<b>21.523,6</b>	<b>5.805,1</b>	<b>7.484,0</b>	<b>7.927,1</b>	<b>7.932,8</b>	<b>8.681,7</b>	<b>49,6</b>
<b>IMPORTACIONES (cif)</b>							
<b>América</b>	<b>10.174,7</b>	<b>2.707,4</b>	<b>2.870,6</b>	<b>3.048,1</b>	<b>3.386,5</b>	<b>3.584,5</b>	<b>32,4</b>
Asociación Latinoamericana de Integración (Aladi)	7.268,5	1.991,4	2.050,8	2.120,1	2.390,6	2.517,8	26,4
Mercado Común del Sur (Mercosur)	5.920,2	1.625,5	1.660,9	1.621,6	1.857,6	1.964,3	20,8
Argentina	3.771,3	972,3	997,9	991,7	1.054,2	1.108,0	14,0
Brasil	2.023,1	610,3	623,9	589,9	763,1	804,4	31,8
Tratado de Libre Comercio de América del Norte (Nafta)	3.326,1	848,1	941,1	1.068,8	1.131,6	1.206,9	42,3
Estados Unidos	2.513,9	616,5	709,9	810,1	905,9	954,6	54,8
<b>Asia</b>	<b>3.210,0</b>	<b>900,3</b>	<b>868,0</b>	<b>910,8</b>	<b>1.168,6</b>	<b>1.303,4</b>	<b>44,8</b>
China	1.289,8	366,1	376,4	347,2	555,6	568,1	55,2
Japón	633,2	176,5	180,6	185,7	195,8	235,7	33,5
<b>Europa</b>	<b>3.508,4</b>	<b>827,0</b>	<b>877,5</b>	<b>956,5</b>	<b>1.020,1</b>	<b>1.025,2</b>	<b>24,0</b>
Unión Europea (UE)	3.287,1	778,9	806,8	906,6	917,9	953,1	22,4
<b>Total</b>	<b>19.380,8</b>	<b>5.078,2</b>	<b>5.403,9</b>	<b>5.730,2</b>	<b>6.624,2</b>	<b>7.112,9</b>	<b>40,1</b>





## II. ESTUDIOS

---

## Exportación del Sector Agropecuario <sup>1</sup>

Las exportaciones agropecuarias muestran un crecimiento anual de 19,7% en el año 2004. Si bien la cifra es positiva, su dinamismo no alcanza el ritmo que experimentan las exportaciones totales del país (48,8%) en el mismo período.

El sector agropecuario se divide en dos subsectores: el agrícola, que aporta en torno a 88% de las exportaciones del sector en 2004, y el pecuario con el 12% restante.

El crecimiento del sector está influido por el buen desempeño de las exportaciones pecuarias, con una variación superior a 50%, dentro de las cuales los rubros carne y lácteos lideran el incremento; a su vez, los envíos del sector agrícola crecen 16,4%.

En las exportaciones agrícolas destacan los rubros fruta y vino, que en el año 2004 aportaron 61% y 21% del subsector, respectivamente. Las principales áreas de destino de estos productos son los Estados Unidos, la Unión Europea y la Aladi.

En la fruta fresca exportada sobresalen uva y manzana, ambas con similares incrementos en valor durante 2004. Asimismo, todas las demás modalidades de exportación de fruta muestran tasas de crecimiento superiores a la fruta fresca, destacando especialmente la exportación de pulpa y mermelada, y de fruta congelada.

La exportación de vino constituye el segundo producto en importancia de la agrupación agrícola, mostrando además el mayor dinamismo del grupo. Los principales mercados para la exportación de vino son la Unión Europea y los Estados Unidos, y el producto exportado más descollante es el vino con denominación de origen en su variedad tinto.

En materia de carne, la exportación de carne de porcino se mantiene como el principal producto, con cerca de 60% del total de carne, seguida de la carne de pollo. Destacan los aumentos de los embarques de carne de pavo y pollo que más que duplican su valor en 2004, respecto de 2003, y se mantiene el Asia como principal destino de la carne, en especial la de porcino.

### Importancia del sector

En el año 2004, las exportaciones agropecuarias alcanzaron una participación de 14,6% de las exportaciones totales del país, tasa inferior a la registrada el año 2003, cuando la importancia relativa de este sector llegó a 18,2%, que se explica por el menor dinamismo experimentado por este sector respecto del resto de las exportaciones, como se observa en el cuadro 1.

<sup>1</sup> El presente estudio abarca los productos agropecuarios comprendidos en el Acuerdo sobre la Agricultura de la OMC (detalles en anexo 9).

CUADRO 1

## EXPORTACIÓN DE PRODUCTOS AGROPECUARIOS, 2003-2004

(Millones de US\$ fob)

Producto	2003		2004				Participación en 2004 (%)	Variación 04/03 (%)	
	IV trim.	Año	I trim.	II trim.	III trim.	IV trim.			Año
<b>Agrícola</b>	<b>751</b>	<b>3.532</b>	<b>1.319</b>	<b>1.157</b>	<b>782</b>	<b>843</b>	<b>4.111</b>	<b>87,8</b>	<b>16,4</b>
Fruta (*)	393	2.167	967	744	349	441	2.500	53,4	15,4
Vino	202	678	166	186	245	246	843,5	18,0	24,4
Hortaliza	39	152	38	45	36	42	162	3,4	6,6
Semilla	7	135	56	62	16	9	144	3,1	6,2
Los demás	110	400	93	119	136	114	462	9,9	15,3
<b>Pecuario</b>	<b>108</b>	<b>382</b>	<b>115</b>	<b>145</b>	<b>155</b>	<b>158</b>	<b>573</b>	<b>12,2</b>	<b>50,2</b>
Carne	72	244	76	99	113	115	403	8,6	65,1
Lácteos	18	51	16	19	19	26	81	1,7	56,7
Lana, cuero y piel	2	12	6	6	3	1	16	0,3	35,9
Los demás	16	74	17	21	20	15	73	1,6	-0,9
<b>Total agropecuario</b>	<b>859</b>	<b>3.914</b>	<b>1.434</b>	<b>1.302</b>	<b>937</b>	<b>1.001</b>	<b>4.684</b>	<b>100,0</b>	<b>19,7</b>
<b>Total exportaciones del país</b>	<b>5.805</b>	<b>21.524</b>	<b>7.484</b>	<b>7.927</b>	<b>7.933</b>	<b>8.682</b>	<b>32.026</b>		<b>48,8</b>
<b>Participación en el total exportado (%)</b>	<b>14,8</b>	<b>18,2</b>	<b>19,2</b>	<b>16,4</b>	<b>11,8</b>	<b>11,6</b>	<b>14,6</b>		

(\*) Para la fruta fresca se han estimado valores definitivos.

Fuente: Declaraciones de exportación con IVV ajustados a la fecha de la declaración de la exportación asociada.

## Evolución del sector

En 2004, las exportaciones agropecuarias muestran un crecimiento de 19,7%, donde destaca el crecimiento de las exportaciones pecuarias con tasas superiores a 50% en los rubros carne y lácteos. En el sector agrícola, destaca


el alza de la exportación de vino, con un crecimiento superior a 24%.

Las exportaciones agrícolas concentran 87,8% del total agropecuario exportado, correspondiendo el 12% restante a los productos pecuarios, como se observa en el gráfico 1.

GRÁFICO 1

## PARTICIPACIÓN DE LOS PRINCIPALES RUBROS AGROPECUARIOS DE EXPORTACIÓN, 2004

(Porcentaje)



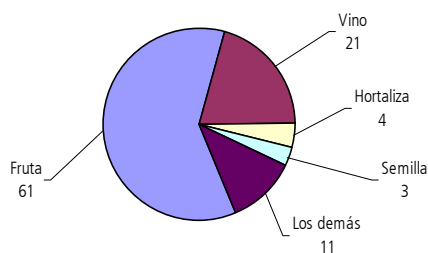
Fuente: Cuadro 1.

## Productos agrícolas

En la exportación agrícola destacan los rubros fruta y vino, que en 2004 participaron de 61% y 21% de esta agrupación,

respectivamente, como ilustra el gráfico 2. Participación menor correspondió a los ítems hortaliza y semilla, con tasas de 4% para la primera y 3% para la segunda.

**GRÁFICO 2 PARTICIPACIÓN DE LOS PRINCIPALES RUBROS DE EXPORTACIÓN DEL SECTOR AGRÍCOLA, 2004**  
(Porcentaje)



Fuente: Cuadro 1.

Los principales mercados para las exportaciones agrícolas, en 2004, fueron los Estados Unidos, la Unión Europea y la Aladi, con participaciones de 34,7%, 28,2% y 18,4%, respectivamente. De estas regiones, la que acusó mayor dinamismo fue la Unión Europea, con 24,0% de crecimiento anual en 2004; la Aladi, con 15,6% de aumento y los Estados

Unidos con un alza de 6,6% se ubican por debajo del desempeño promedio del sector agrícola (16,4%), lo que implicó que estas zonas presentarían disminuciones en su participación sobre el total exportado respecto de 2003, como se detalla en el cuadro 2.

**CUADRO 2 EXPORTACIÓN DE PRODUCTOS AGRÍCOLAS POR ÁREA DE DESTINO, 2003-2004**  
(Millones de US\$ fob)

Producto	Área	2003		2004				Participación en 2004 (%)	Variación 04/03 (%)	
		IV trim.	Año	I trim.	II trim.	III trim.	IV trim.			Año
Fruta (*)	Aladi	66	301	77	99	95	80	351	14,0	16,8
	Asia	20	214	87	102	53	19	261	10,5	21,9
	EE.UU.	260	1.058	534	211	97	275	1.118	44,7	5,6
	UE	31	478	229	250	68	37	584	23,3	22,2
	Resto	17	116	39	81	36	29	186	7,4	60,9
	Total	393	2.167	967	744	349	441	2.500	100,0	145,4
Vino	Aladi	19	55	10	17	27	24	78	9,3	42,6
	Asia	19	55	18	16	18	24	76	9,1	38,0
	EE.UU.	35	126	33	34	38	40	145	17,2	15,1
	UE	102	349	84	98	128	129	439	52,0	25,7
	Resto	28	93	21	21	33	30	105	12,5	13,2
	Total	202	678	166	186	245	246	843	100,0	24,4
Hortaliza	Aladi	15	56	12	14	15	16	57	35,6	2,9
	Asia	5	22	2	4	7	3	16	10,0	-25,3
	EE.UU.	9	33	10	7	8	11	37	22,9	11,3
	UE	7	26	11	13	3	6	33	20,3	27,4
	Resto	3	15	3	6	3	5	18	11,3	17,0
	Total	39	152	38	45	36	42	161	100,0	6,3
Semilla	Aladi	1	8	2	3	3	2	10	7,0	23,1
	Asia	2	15	1	3	1	2	7	4,7	-54,8
	EE.UU.	1	78	28	35	10	3	76	53,0	-1,9
	UE	3	34	25	20	3	2	50	35,1	49,5
	Resto	0	1	0	0	0	0	0	0,3	-59,1
	Total	7	135	56	62	16	9	144	100,0	6,2
Los demás	Aladi	67	237	56	68	73	64	261	56,6	10,5
	Asia	7	27	6	9	13	9	37	8,1	37,4
	EE.UU.	12	42	10	11	15	13	49	10,6	17,9
	UE	11	49	9	16	18	12	54	11,7	10,3
	Resto	13	46	11	16	16	16	60	13,0	30,3
	Total	110	400	93	119	136	114	462	100,0	15,3
Total	Aladi	167	656	158	201	212	185	758	18,4	15,6
	Asia	53	333	114	134	92	55	398	9,7	19,4
	EE.UU.	316	1.337	616	299	168	342	1.425	34,7	6,6
	UE	153	935	356	397	220	186	1.159	28,2	24,0
	Resto	63	271	75	125	89	81	370	9,0	36,4
	Total	751	3.532	1.319	1.157	782	853	4.110	100,0	16,4

(\*) Para la fruta fresca se han estimado valores definitivos.

Fuente: Declaraciones de exportación con IVV ajustados a la fecha de la declaración de la exportación asociada.

## Evolución de la exportación de fruta

La exportación de fruta totalizó US\$2.500 millones el año 2004, lo que representó un incremento de 15,4% respecto del año precedente constituyendo, además, el principal

rubro de exportación agropecuario, con un aporte de 53,4%. El principal mercado de la fruta es Estados Unidos, que adquirió 44,7% del rubro en 2004, como se consigna en el cuadro 2.

**CUADRO 3** EXPORTACIÓN DE FRUTA POR TIPO DE PRODUCTO, 2003-2004  
(Millones de US\$ fob)

Producto	2003		2004				Participación en 2004 (%)	Variación 04/03 (%)	
	IV trim.	Año	I trim.	II trim.	III trim.	IV trim.			Año
Fresca (*)	309	1.799	868	614	204	329	2.014	80,6	12,0
Jugo	19	92	14	31	40	29	113	4,5	23,5
Congelada	9	77	55	34	15	9	112	4,5	46,0
Conservada	18	65	10	23	24	24	81	3,2	24,1
Deshidratada	18	59	9	15	28	27	78	3,1	32,4
Pulpa y mermelada	8	34	10	16	14	12	51	2,0	48,7
Las demás	10	41	1	13	24	12	50	2,0	23,9
<b>Total</b>	<b>393</b>	<b>2.167</b>	<b>967</b>	<b>744</b>	<b>349</b>	<b>441</b>	<b>2.500</b>	<b>100,0</b>	<b>15,4</b>

(\*) Para la fruta fresca se han estimado valores definitivos.

Fuente: Declaraciones de exportación con IVV ajustados a la fecha de la declaración de la exportación asociada.

El principal componente de la exportación de fruta es la del tipo fresca, que contribuyó con más de 80% del rubro en 2004 (US\$2.014 millones) y un crecimiento de 12% respecto de 2003, como se detalla en el cuadro 3. Todas las demás modalidades de exportación de fruta muestran

tasas de crecimiento superiores al promedio de la fruta fresca, destacando especialmente la exportación de pulpa y mermelada y, fruta congelada, con 49% y 46%, respectivamente.

**CUADRO 4** EXPORTACIÓN DE FRUTA FRESCA POR ESPECIE, 2003-2004 (\*)  
(Millones de US\$ fob)

Especie	2003		2004				Participación en 2004 (%)	Variación 04/03 (%)	
	IV trim.	Año	I trim.	II trim.	III trim.	IV trim.			Año
Uva	103	752	512	210	2	116	840	41,7	11,7
Manzana	15	317	71	246	83	19	419	20,8	32,2
Palta	88	182	21	0	43	83	147	7,3	-19,7
Durazno	19	90	69	2	0	25	96	4,8	6,5
Ciruela	5	73	64	17	0	4	85	4,2	16,0
Kiwi	1	92	5	78	15	1	100	4,9	8,8
Pera	1	66	42	24	6	0	72	3,6	9,2
Mirtilo y arándano	18	54	52	3	0	20	75	3,7	40,1
Cereza	36	51	5	0	0	34	39	1,9	-23,1
Frambuesa	4	24	16	4	0	5	25	1,2	2,5
Limón	0	22	0	5	17	0	23	1,1	5,9
Las demás	21	77	10	25	39	21	95	4,7	22,9
<b>Total</b>	<b>309</b>	<b>1.799</b>	<b>868</b>	<b>614</b>	<b>204</b>	<b>329</b>	<b>2.014</b>	<b>100,0</b>	<b>12,0</b>

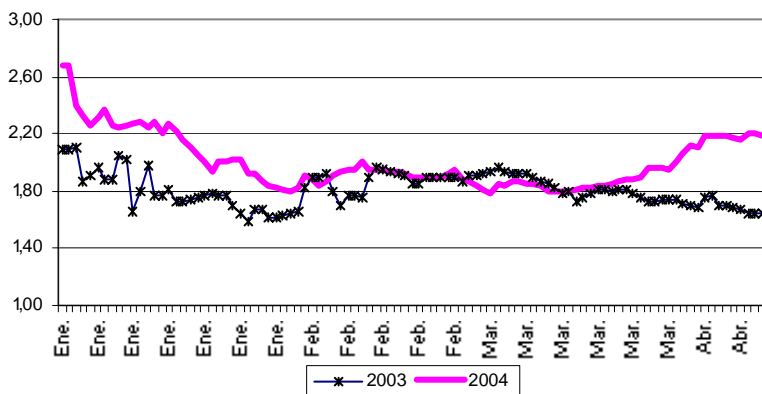
(\*) Para la fruta fresca se han estimado valores definitivos.

Fuente: Declaraciones de exportación con IVV ajustados a la fecha de la declaración de la exportación asociada.

Como ha sido tradicional, las principales especies de fruta fresca exportada son la uva y la manzana, con participaciones que en 2004 alcanzaron a 41,7% y 20,8%, respectivamente, como muestra el cuadro 4. El principal país de destino de la uva fresca fue Estados Unidos, que

concentró poco más de 63% de las exportaciones en 2004, y un crecimiento de 12% respecto del año 2003 (anexo 1), lo que se explica en parte, por los mayores precios registrados ese año, según se observa en el gráfico 3.

**GRÁFICO 3** PRECIO PROMEDIO DE REMATE DE UVA DE EXPORTACIÓN DE CHILE EN LOS ANGELES Y FILADELFIA, ENERO-ABRIL 2003 Y 2004 (\*)  
(US\$/kg)



(\*) Datos comprendidos entre el 1° de enero y 9 de abril de cada año, para todas las variedades y calidades de uva.  
Fuente: Elaborado en base a antecedentes del *USDA - United States Department of Agriculture*.

En comparación con la uva, la exportación de manzana fresca muestra una mayor diversificación de mercado, ya que, si bien el principal país de destino fue Estados Unidos, que adquirió 17,2% el año 2004; le siguen los Países Bajos, con 10,2%, como se detalla en el anexo 2.

#### Evolución de la exportación de vino

El vino es el segundo producto de exportación de la agrupación agrícola, con un valor de US\$844 millones el año 2004, mostrando, además, el mayor dinamismo de este

grupo con un crecimiento de 24,4% respecto de 2003. Los principales mercados de destino del vino nacional son la Unión Europea y los Estados Unidos, que concentraron 52,0% y 17,2% del total en 2003 de embarques del último año, respectivamente, como se detalla en el cuadro 2.

De la exportación de vino 77,1% corresponde a vino con denominación de origen, según se observa en el cuadro 5, que además acusa un alza de 24,2% en 2004 comparado con el año precedente. Asimismo, 71,2% de este tipo de vino corresponde a la variedad tinto (cuadro 6).

**CUADRO 5** EXPORTACIÓN DE VINO POR TIPO DE PRODUCTO, 2003-2004  
(Millones de US\$ fob)

Producto	2003		2004				Año	Participación en 2004 (%)	Variación 04/03 (%)
	IV trim.	Año	I trim.	II trim.	III trim.	IV trim.			
Con denominación de origen en envase inferior o igual a 2 lt	155	524	125	144	191	190	650	77,1	24,2
Espumoso	1	2	0	0	1	2	3	0,4	43,6
Los demás vinos	43	140	39	40	49	52	179	21,3	28,1
Mosto de uva	2	13	2	3	4	3	11	1,3	-12,6
<b>Total</b>	<b>202</b>	<b>678</b>	<b>166</b>	<b>186</b>	<b>245</b>	<b>246</b>	<b>844</b>	<b>100,0</b>	<b>24,4</b>

Fuente: Declaraciones de exportación con IVV ajustados a la fecha de la declaración de la exportación asociada.

**CUADRO 6 EXPORTACIÓN DE VINO CON DENOMINACIÓN DE ORIGEN, POR TIPO DE PRODUCTO, 2003-2004**  
(Millones de US\$ fob)

Producto	2003		2004				Participación en 2004 (%)	Variación 04/03 (%)	
	IV trim.	Año	I trim.	II trim.	III trim.	IV trim.			Año
Tinto	113	376	92	104	131	136	463	71,2	22,9
Blanco	42	144	33	38	58	53	182	28,0	26,4
Los demás	1	3	1	2	2	1	5	0,8	73,4
<b>Total</b>	<b>155</b>	<b>524</b>	<b>125</b>	<b>144</b>	<b>191</b>	<b>190</b>	<b>650</b>	<b>100,0</b>	<b>24,2</b>

Fuente: Declaraciones de exportación con IVV ajustados a la fecha de la declaración de la exportación asociada.

El Reino Unido es el principal país comprador del vino nacional con denominación de origen, con 21,9% de participación, seguido por los Estados Unidos, con 16%. Ambos mercados crecieron a tasas superiores a 20% entre 2003 y 2004, como revela el anexo 3.

#### Evolución de la exportación de hortaliza

La hortaliza constituye el tercer rubro en importancia de las exportaciones agrícolas, alcanzando envíos por US\$ 162 millones el año 2004, y un crecimiento de 6,6% respecto

de 2003. Los embarques se encuentran diversificados, siendo la principal área de destino la Aladi, cuya participación en 2004 fue de 35,6%, seguida de los Estados Unidos y la Unión Europea, con 22,9% y 20,3%, respectivamente, como se detalla en el cuadro 2.

Según se observa en el cuadro 7, el principal producto de exportación de esta agrupación es el puré y jugo de tomate con valor *brix* superior a 30% y una participación de 24,1%, seguido de la cebolla fresca, con 15,5%.

**CUADRO 7 EXPORTACIÓN DE HORTALIZA, POR TIPO DE PRODUCTO, 2003-2004**  
(Millones de US\$ fob)

Producto	2003		2004				Participación en 2004 (%)	Variación 04/03 (%)	
	IV trim.	Año	I trim.	II trim.	III trim.	IV trim.			Año
Puré y jugo de tomate, valor <i>brix</i> >=30% y < = al 32% prep.	5	33	6	13	10	10	39	24,1	18,7
Cebolla fresca o refrigerada	1	16	12	9	3	1	25	15,5	60,7
Las demás hortalizas, conservadas. Sin congelar, Ex. Prod. Partida 20.06	3	6	1	1	3	6	11	6,5	65,8
Espárrago, incluso cocido, congelado	5	11	2	1	1	4	9	5,5	-19,1
Puré y jugo de tomate, valor <i>brix</i> <30% preparados o conservados	3	13	1	3	3	1	8	5,2	-34,8
Ajo fresco o refrigerado	5	12	4	0	0	3	7	4,3	-39,5
Los demás	17	62	12	18	15	18	63	38,9	2,1
<b>Total</b>	<b>39</b>	<b>152</b>	<b>38</b>	<b>45</b>	<b>36</b>	<b>42</b>	<b>162</b>	<b>100,0</b>	<b>6,6</b>

Fuente: Declaraciones de exportación con IVV ajustados a la fecha de la declaración de la exportación asociada.

#### Evolución de la exportación de semilla

La semilla constituye el cuarto producto de exportación agrícola, con embarques de US\$ 144 millones el año 2004 (cuadro 1). Sus principales destinos son los Estados Unidos y la Unión Europea, que en conjunto concentraron más de 88% de los envíos en 2004, año en que destaca el

crecimiento mostrado por esta última región, que alcanzó a 49,5%, como detalla el cuadro 2.

El maíz híbrido para siembra constituye el principal producto de exportación de esta agrupación, con una participación de 49,3% en 2004, como se ve en el cuadro 8.

CUADRO 8

## EXPORTACIÓN DE SEMILLA, POR ESPECIE, 2003-2004

(Millones de US\$ fob)

Especie	2003		2004				Participación en 2004 (%)	Variación 04/03 (%)	
	IV trim.	Año	I trim.	II trim.	III trim.	IV trim.			Año
Maíz (híbrido) para siembra	1	66	40	29	1	1	71	49,3	7,2
Semilla de pimiento para siembra	0	7	1	7	5	1	14	9,5	86,1
Semilla de plantas herbáceas usadas por sus flores, para siembra	3	14	3	3	1	3	10	6,9	-32,1
Semilla de pepino para siembra	0	5	0	4	3	0	7	5,2	61,1
Semilla de girasol, incluso quebrantada	0	6	1	4	1	1	6	4,5	11,2
Las demás semillas de hortaliza para siembra	0	5	1	2	1	0	5	3,7	0,8
Semilla de tomate para siembra	0	5	2	2	1	0	5	3,5	-9,4
Las demás	2	26	8	11	4	2	25	17,7	-3,8
<b>Total</b>	<b>7</b>	<b>135</b>	<b>56</b>	<b>62</b>	<b>16</b>	<b>9</b>	<b>144</b>	<b>100,0</b>	<b>6,2</b>

Fuente: Declaraciones de exportación con IVV ajustados a la fecha de la declaración de la exportación asociada.

Estados Unidos y Francia, con participaciones de 62,6% y 23,0%, respectivamente, son los principales adquirentes, registrando este último destino un notorio crecimiento respecto de 2003 (167,5%), tal como se aprecia en el anexo 4.

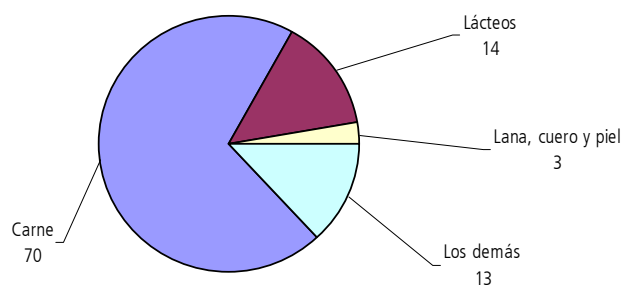
## Productos pecuarios

Las exportaciones pecuarias alcanzaron un monto de US\$573 millones el año 2004, las que se concentraron principalmente en carne, con una participación de 70% del total pecuario, seguida de los lácteos, con 14%, como se aprecia en el gráfico 4.

GRÁFICO 4

## PARTICIPACIÓN DE LOS PRINCIPALES RUBROS DE EXPORTACIÓN DEL SECTOR PECUARIO, 2004

(Porcentaje)



Fuente: Cuadro 1.

La exportación pecuaria presenta un mayor dinamismo que las exportaciones agrícolas, ya que registra un crecimiento de 50% que se compara favorablemente con el crecimiento de 16% de las exportaciones agrícolas.

Como se observa en el cuadro 9, el principal destino de la exportación pecuaria es el Asia, que concentra 42,7% de los envíos del año 2004, seguido de la Aladi, con una participación de 35,9%, áreas que además mostraron significativos crecimientos.



**CUADRO 9** EXPORTACIÓN DE PRODUCTOS PECUARIOS POR ÁREA DE DESTINO, 2003-2004  
(Millones de US\$ fob)

Producto	Área	2003		2004				Participación en 2004 (%)	Variación 04/03 (%)	
		IV trim.	Año	I trim.	II trim.	III trim.	IV trim.			Año
Carne	Aladi	21	52	13	19	32	41	105	26,1	101,6
	Asia	39	139	43	61	66	65	236	58,5	70,0
	EE.UU.	0	2	0	0	1	1	2	0,5	33,6
	UE	10	47	19	18	13	8	57	14,3	21,3
	Resto	2	5	1	1	1	1	3	0,7	-38,7
	Total	72	244	76	99	113	115	403	100,0	65,1
Lácteos	Aladi	16	44	15	16	17	23	71	87,5	59,3
	Asia	0	0	0	0	0	0	0	0,0	
	EE.UU.	1	1	0	1	1	2	4	4,8	210,9
	UE	0	0	0	0	0	0	0	0,0	-26,9
	Resto	1	6	1	2	2	1	6	7,7	4,9
	Total	18	51	16	19	19	26	81	100,0	56,7
Lana, cuero y piel	Aladi	1	7	4	4	2	1	12	76,1	66,7
	Asia	1	2	0	1	0	0	1	6,4	-42,1
	EE.UU.	0	0	0	0	0	0	0	0,4	-57,1
	UE	0	2	1	1	0	0	2	14,8	15,4
	Resto	0	0	0	0	0	0	0	2,2	-25,4
	Total	2	12	6	6	3	1	16	100,0	35,9
Los demás	Aladi	4	13	4	5	5	5	18	25,0	41,3
	Asia	1	5	1	2	2	2	8	11,0	77,9
	EE.UU.	3	18	2	1	3	1	7	9,0	-62,5
	UE	8	37	10	12	9	6	37	50,4	-0,1
	Resto	0	2	0	1	1	2	3	4,7	77,4
	Total	16	74	17	21	20	15	73	100,0	-0,9
Total	Aladi	42	117	36	44	56	70	206	35,9	76,7
	Asia	41	145	44	64	69	68	245	42,7	68,9
	EE.UU.	4	21	2	3	4	3	13	2,2	-38,6
	UE	18	86	30	30	23	14	97	16,9	12,0
	Resto	3	13	2	4	3	4	13	2,2	-0,6
	Total	108	382	115	145	155	158	573	100,0	50,2

Fuente: Declaraciones de exportación con IVV ajustados a la fecha de la declaración de la exportación asociada.

### Evolución de la exportación de carne

La exportación de carne totalizó US\$403 millones en 2004, registrando un incremento de 65,1% respecto de 2003, alentado por el aumento de los embarques a los dos principales destinos de este producto, el Asia y la Aladi

(70,0% y 101,6%, respectivamente), que concentraron 58,5% y 26,1% de los envíos de carne en el año 2004.

La carne de porcino es el principal producto de esta agrupación, con 58,2% del rubro, seguida de la carne de pollo, con 18,9%, como se detalla en el cuadro 10.

CUADRO 10

## EXPORTACIÓN DE CARNE, POR ESPECIE, 2003-2004

(Millones de US\$ fob)

Especie	2003		2004				Participación en 2004 (%)	Variación 04/03 (%)	
	IV trim.	Año	I trim.	II trim.	III trim.	IV trim.			
Porcino	44	150	44	61	65	65	235	58,2	56,2
Pollo	13	34	16	16	23	22	76	18,9	124,5
Bovino	3	15	3	4	6	10	23	5,7	50,5
Ovino	1	16	8	8	3	1	20	5,0	22,5
Pavo	3	6	2	6	4	6	17	4,2	169,0
Las demás	8	22	4	5	12	12	32	8,0	45,3
<b>Total</b>	<b>72</b>	<b>244</b>	<b>76</b>	<b>99</b>	<b>113</b>	<b>115</b>	<b>403</b>	<b>100,0</b>	<b>65,1</b>

Fuente: Declaraciones de exportación con IVV ajustados a la fecha de la declaración de la exportación asociada.

Destacan en particular los aumentos de los despachos de carne de pavo y pollo que más que duplicaron sus valores el año 2004, respecto de las cifras alcanzadas en 2003.

Casi 90% de la exportación de carne de porcino se concentra en dos países asiáticos, Japón y Corea del Sur, situación que también caracterizó los envíos en 2003 (anexo 5). A su vez, la exportación de carne de pollo, más diversificada, tiene a México como principal comprador pues recibe 45,3% del total de estos envíos, seguido del Reino Unido, con 17,7% y Japón, con 12,2%, según se explicita en el anexo 6.

## Evolución de la exportación de lácteos

La exportación de productos lácteos totalizó US\$81 millones en 2004, lo que se compara favorablemente con US\$51 millones alcanzados en 2003; la que se encuentra relativamente concentrada, destinándose casi 90% de los envíos a la Aladi, como ilustra el cuadro 9.

Como muestra el cuadro 11, la exportación de lácteos se concentró en tres líneas de productos: Queso y requesón, leche condensada y leche en polvo, con participaciones de 37,2%, 36,2% y 21,2%, respectivamente. La mayor tasa de crecimiento del período corresponde a los embarques de queso, que se incrementaron 2,5 veces en 2004 respecto de 2003.

CUADRO 11

## EXPORTACIÓN DE LÁCTEOS, POR TIPO DE PRODUCTO, 2003-2004

(Millones de US\$ fob)

Producto	2003		2004				Participación en 2004 (%)	Variación 04/03 (%)	
	IV trim.	Año	I trim.	II trim.	III trim.	IV trim.			
Queso y requesón	5	12	7	8	6	9	30	37,2	142,0
Leche condensada	9	21	5	9	7	7	29	36,2	37,9
Leche en polvo	3	16	2	1	5	8	17	21,2	7,3
Los demás	1	2	1	1	1	2	4	5,5	120,5
<b>Total</b>	<b>18</b>	<b>51</b>	<b>16</b>	<b>19</b>	<b>19</b>	<b>26</b>	<b>81</b>	<b>100,0</b>	<b>56,7</b>

Fuente: Declaraciones de exportación con IVV ajustados a la fecha de la declaración de la exportación asociada.

La exportación de queso tiene como principal mercado a México, país al que se destina casi 93% del valor total embarcado. Estados Unidos aparece en segundo lugar, con una participación de 6,2%, aumentando notoriamente sus

compras en 2004 respecto de 2003, según se aprecia en el anexo 7. La exportación de leche condensada, por su parte, es comparativamente más diversificada, figurando México en primer lugar, con una participación de 70,8%, seguido

por Costa Rica, Perú y Ecuador, de acuerdo al detalle del anexo 8.

### Evolución de la exportación de lana, cuero y piel

La agrupación de lana, cuero y piel, constituye el tercer producto de exportación del rubro pecuario, totalizando US\$16 millones el año 2004 con un crecimiento de casi 36% respecto de lo alcanzado en 2003. La principal zona

de destino de estos envíos fue la Aladi, que reunió 76,1%, seguida de la Unión Europea, con 14,8%, según se observa en el cuadro 9.

Como muestra el cuadro 12, el principal producto de esta agrupación es la lana, que aportó 36,2% del total exportado, seguida de cuero y piel, con 34,4%, productos estos últimos, que acusan la mayor alza respecto de 2003.

CUADRO 12

## EXPORTACIÓN DE LANA, CUERO Y PIEL, POR PRODUCTO, 2003-2004

(Millones de US\$ fob)

Producto	2003		2004				Participación en 2004 (%)	Variación 04/03 (%)	
	IV trim.	Año	I trim.	II trim.	III trim.	IV trim.			Año
Lana	1	5	3	2	0	0	6	36,2	14,6
Cuero y piel de bovino y equino	1	3	2	2	1	1	5	34,4	92,5
Los demás	1	4	1	2	1	1	5	29,4	22,0
<b>Total</b>	<b>3</b>	<b>12</b>	<b>6</b>	<b>6</b>	<b>3</b>	<b>1</b>	<b>16</b>	<b>100,0</b>	<b>35,9</b>

Fuente: Declaraciones de exportación con IVV ajustados a la fecha de la declaración de la exportación asociada.

## ANEXO 1

## EXPORTACIÓN DE UVA FRESCA, POR PAÍS DE DESTINO, 2003-2004 (\*)

(Millones de US\$ fob)

País	2003		2004				Participación en 2004 (%)	Variación 04/03 (%)	
	IV trim.	Año	I trim.	II trim.	III trim.	IV trim.			Año
Estados Unidos	98	474	324	95	0	112	531	63,2	12,0
Países Bajos	0	57	44	19	0	0	63	7,5	11,2
Reino Unido	1	52	45	14	0	1	60	7,1	13,7
México	2	35	19	8	0	3	29	3,5	-15,2
Hong Kong	0	16	14	8	0	0	22	2,6	41,3
Rusia	0	8	6	10	0	0	16	1,9	110,9
España	0	10	4	8	0	0	13	1,5	26,3
Taiwán	0	9	8	4	0	0	12	1,4	30,3
Japón	1	10	7	4	0	0	10	1,2	3,3
Corea del Sur	0	10	6	4	0	0	10	1,2	-3,7
Los demás	1	72	36	36	1	1	74	8,8	3,2
<b>Total</b>	<b>103</b>	<b>752</b>	<b>512</b>	<b>210</b>	<b>2</b>	<b>116</b>	<b>840</b>	<b>100,0</b>	<b>11,7</b>

(\*) Para la fruta fresca se han estimado valores definitivos.

Fuente: Declaraciones de exportación con IVV ajustados a la fecha de la declaración de la exportación asociada.

## ANEXO 2

## EXPORTACIÓN DE MANZANA FRESCA, POR PAÍS DE DESTINO, 2003-2004 (\*)

(Millones de US\$ fob)

País	2003		2004				Participación en 2004 (%)	Variación 04/03 (%)	
	IV trim.	Año	I trim.	II trim.	III trim.	IV trim.			Año
Estados Unidos	0	67	15	47	11	0	72	17,2	8,3
Países Bajos	0	31	12	28	3	0	43	10,2	38,3
Arabia Saudita	1	27	6	18	11	2	37	8,9	40,3
México	0	19	5	15	11	0	31	7,4	63,7
Taiwán	0	19	1	16	8	0	24	5,7	29,3
España	0	19	4	17	2	0	23	5,6	24,3
Rusia	0	7	1	20	1	0	21	5,1	225,7
Colombia	3	17	5	6	7	4	22	5,3	28,9
Ecuador	4	16	3	5	6	4	19	4,4	16,1
Reino Unido	0	15	3	12	2	0	17	4,0	13,4
Emiratos Árabes Unidos	0	9	2	10	2	0	14	3,3	60,3
Italia	0	9	2	11	1	0	14	3,3	47,3
Los demás	7	64	13	42	19	8	82	19,6	28,2
<b>Total</b>	<b>15</b>	<b>317</b>	<b>71</b>	<b>246</b>	<b>83</b>	<b>19</b>	<b>419</b>	<b>100,0</b>	<b>32,2</b>

(\*) Para la fruta fresca se han estimado valores definitivos.

Fuente: Declaraciones de exportación con IVV ajustados a la fecha de la declaración de la exportación asociada.

**ANEXO 3 EXPORTACIÓN DE VINO CON DENOMINACIÓN DE ORIGEN EN ENVASE INFERIOR O IGUAL A 2 LITROS, POR PAÍS DE DESTINO, 2003-2004**

(Millones de US\$ fob)

País	2003		2004				Participación en 2004 (%)	Variación 04/03 (%)	
	IV trim.	Año	I trim.	II trim.	III trim.	IV trim.			Año
Reino Unido	37	115	25	28	47	42	142	21,9	23,9
Estados Unidos	22	85	24	25	28	28	104	16,0	22,7
Dinamarca	10	34	7	9	11	12	39	6,0	14,9
Alemania	8	29	7	10	8	12	37	5,7	27,8
Irlanda	8	30	6	8	13	9	36	5,6	20,8
Canadá	9	29	6	5	11	9	32	4,9	9,5
Países Bajos	6	23	6	6	8	9	29	4,4	28,1
Japón	6	22	6	7	5	6	24	3,7	8,7
Brasil	5	16	3	6	9	6	24	3,7	49,0
Bélgica	4	13	3	4	6	5	18	2,8	38,3
México	3	13	2	4	7	4	17	2,7	37,4
Finlandia	3	11	3	3	3	4	15	2,2	30,8
Suecia	4	15	3	4	3	3	14	2,1	-5,1
Los demás	29	89	22	25	32	39	118	18,2	32,7
<b>Total</b>	<b>155</b>	<b>524</b>	<b>125</b>	<b>144</b>	<b>191</b>	<b>190</b>	<b>650</b>	<b>100,0</b>	<b>24,2</b>

Fuente: Declaraciones de exportación con IVV ajustados a la fecha de la declaración de la exportación asociada.

**ANEXO 4 EXPORTACIÓN DE SEMILLA DE MAÍZ (HÍBRIDO) POR PAÍS DE DESTINO, 2003-2004**

(Millones de US\$ fob)

País	2003		2004				Participación en 2004 (%)	Variación 04/03 (%)	
	IV trim.	Año	I trim.	II trim.	III trim.	IV trim.			Año
Estados Unidos	0	55	23	21	0	0	44	62,6	-19,7
Francia	0	6	9	7	0	0	16	23,0	167,5
Alemania	0	1	5	0	0	0	6	7,8	326,1
Países Bajos	0	2	2	1	0	0	3	3,7	7,2
Bélgica	0	0	1	0	0	0	1	0,9	
Los demás	0	1	0	0	1	1	1	2,0	28,6
<b>Total</b>	<b>1</b>	<b>66</b>	<b>40</b>	<b>29</b>	<b>1</b>	<b>1</b>	<b>71</b>	<b>100,0</b>	<b>7,2</b>

Fuente: Declaraciones de exportación con IVV ajustados a la fecha de la declaración de la exportación asociada.

**ANEXO 5 EXPORTACIÓN DE CARNE DE PORCINO, POR PAÍS DE DESTINO, 2003-2004**

(Millones de US\$ fob)

País	2003		2004				Participación en 2004 (%)	Variación 04/03 (%)	
	IV trim.	Año	I trim.	II trim.	III trim.	IV trim.			Año
Japón	26	93	27	44	42	40	153	65,1	64,1
Corea del Sur	9	29	10	10	15	16	52	22,0	74,9
México	4	14	2	2	4	4	12	5,2	-15,8
Alemania	1	2	1	1	1	1	3	1,4	90,7
Argentina	1	1	0	0	0	2	3	1,3	171,1
Los demás	2	10	3	2	4	3	12	5,1	14,7
<b>Total</b>	<b>44</b>	<b>150</b>	<b>44</b>	<b>61</b>	<b>65</b>	<b>65</b>	<b>235</b>	<b>100,0</b>	<b>56,2</b>

Fuente: Declaraciones de exportación con IVV ajustados a la fecha de la declaración de la exportación asociada.

## ANEXO 6

## EXPORTACIÓN DE CARNE DE POLLO, POR PAÍS DE DESTINO, 2003-2004

(Millones de US\$ fob)

País	2003		2004				Participación en 2004 (%)	Variación 04/03 (%)	
	IV trim.	Año	I trim.	II trim.	III trim.	IV trim.			Año
México	6	7	5	6	11	12	35	45,3	364,5
Reino Unido	3	11	4	3	4	2	14	17,7	27,0
Japón	0	0	0	2	4	4	9	12,2	4.066,8
Alemania	2	6	3	2	1	1	8	10,2	35,0
China	1	5	2	2	1	1	6	8,4	33,3
Países Bajos	0	2	0	1	2	1	3	4,2	84,1
Los demás	1	3	0	0	0	0	2	2,0	-54,1
<b>Total</b>	<b>13</b>	<b>34</b>	<b>16</b>	<b>16</b>	<b>23</b>	<b>22</b>	<b>76</b>	<b>100,0</b>	<b>124,5</b>

Fuente: Declaraciones de exportación con IVV ajustados a la fecha de la declaración de la exportación asociada.

## ANEXO 7

## EXPORTACIÓN DE QUESO Y REQUESÓN, POR PAÍS DE DESTINO, 2003-2004

(Millones de US\$ fob)

País	2003		2004				Participación en 2004 (%)	Variación 04/03 (%)	
	IV trim.	Año	I trim.	II trim.	III trim.	IV trim.			Año
México	5	11	7	7	5	8	28	92,8	161,3
Estados Unidos	0	0	0	1	0	1	2	6,2	339,6
Los demás	0	1	0	0	0	0	0	1,1	-75,9
<b>Total</b>	<b>5</b>	<b>12</b>	<b>7</b>	<b>8</b>	<b>6</b>	<b>9</b>	<b>30</b>	<b>100,0</b>	<b>142,0</b>

Fuente: Declaraciones de exportación con IVV ajustados a la fecha de la declaración de la exportación asociada.

## ANEXO 8

## EXPORTACIÓN DE LECHE CONDENSADA, POR PAÍS DE DESTINO, 2003-2004

(Millones de US\$ fob)

País	2003		2004				Participación en 2004 (%)	Variación 04/03 (%)	
	IV trim.	Año	I trim.	II trim.	III trim.	IV trim.			Año
México	7	14	4	6	4	6	21	70,8	53,0
Costa Rica	1	2	0	2	1	0	3	11,4	40,2
Perú	1	2	0	0	1	1	2	7,7	40,7
Ecuador	0	1	0	0	1	0	1	4,1	43,1
Los demás	1	3	0	1	0	0	2	5,9	-38,7
<b>Total</b>	<b>9</b>	<b>21</b>	<b>5</b>	<b>9</b>	<b>7</b>	<b>7</b>	<b>29</b>	<b>100,0</b>	<b>37,9</b>

Fuente: Declaraciones de exportación con IVV ajustados a la fecha de la declaración de la exportación asociada.

## ANEXO 9 PRODUCTOS COMPRENDIDOS EN EL ANEXO 1 DEL ACUERDO SOBRE LA AGRICULTURA DE LA OMC (\*)

i) Capítulos 1 a 24 del SA menos el pescado y productos de pescado, más (\*):

ii) Código del SA	2905.43	(manitol)
	2905.44	(sorbitol)
	3301	(aceite esencial)
	3501 a 3505	(materias albuminoideas, productos a base de almidón, o de fécula modificados, colas)
	3809.10	(aprestos y productos de acabado)
	3823.60	(sorbitol n.e.p.)
	4101 a 4103	(cuero y piel)
	4301	(peletería en bruto)
	5001 a 5003	(seda cruda y desperdicios de seda)
	5101 a 5103	(lana y pelo)
	5201 a 5203	(algodón en rama, desperdicios de algodón y algodón cardado o peinado)
	5301	(lino en bruto)
	5302	(cáñamo en bruto)

(\*) La designación de productos que figuran en paréntesis no es necesariamente exhaustiva.

## Importación de Petróleo Crudo, Gas Natural y Combustibles Derivados <sup>1</sup>

**Aspectos destacados en la importación de petróleo crudo, gas natural y los principales combustibles derivados del petróleo en el año 2004.**

En el año 2004, la internación del petróleo crudo, gas natural y combustibles derivados alcanzó la mayor participación sobre el total de las importaciones del país durante el cuatrienio, 2001-2004.

Dicho año, los productos mencionados alcanzaron un incremento en valor de 38,5% respecto del año precedente, explicado tanto por incrementos en la cantidad como, especialmente, en los precios de los principales combustibles importados.

El valor importado de crudo en 2004 experimentó un incremento superior a 35% respecto de 2003, la cantidad alcanzó a 71,4 millones de barriles en 2004, con un incremento de 3,8% respecto del año precedente. Angola y Nigeria fueron los países que presentaron un mayor incremento en el volumen importado al país en 2004.

El precio promedio mensual del barril *WTI* en el trienio 2002-2004 ha oscilado entre US\$19,7 y US\$53,2 con un comportamiento ascendente que llegó a su máximo en octubre de 2004 cuando el valor se situó por encima de US\$50.

El valor de importación de los principales combustibles derivados del petróleo crudo en el año 2004 respecto del año anterior, experimentó un alza de 60,9%, destacando el petróleo diésel con un incremento superior a 130%.

El monto importado de gas natural en 2004 se incrementó en 10,2% respecto del año 2003, valor que, además, superó las cifras observadas en el trienio 2001-2003. En relación con el volumen importado y el precio, en 2004 respecto del año anterior, se registran alzas en ambos conceptos.

En el período en estudio, Argentina se mantiene como el único proveedor de gas natural.

<sup>1</sup> Se encuentran clasificados en el capítulo 27 del Arancel Aduanero, entre las partidas 2701 a 2715, exceptuando el ítem 2710.1110 y la subpartida 2711.29. En los "Indicadores de Comercio Exterior", las importaciones de petróleo crudo y gas natural, se clasifican en la clave 210 "Industrias del carbón, petróleo y gas natural" y las importaciones de combustibles derivados, se clasifican en la clave 350 "Industrias químicas", bajo el subtítulo "petróleo y derivados". Detalle de los códigos incluidos en los distintos cuadros se incluyen en el anexo.



## Importancia del Sector

La importación de petróleo crudo, gas natural y combustibles derivados del petróleo en 2004 alcanzó una gravitación de 17,6% del total importado por el país, la mayor que registra el cuatrienio 2001-2004, período en el que alcanza una participación promedio de 15,7%.

Los productos mencionados alcanzaron, el año 2004, un monto de US\$4.373,1 millones, esto es, 38,5% por encima del valor registrado en 2003, que se explica tanto por incrementos en la cantidad como, especialmente, en el precio de los principales combustibles importados.

**CUADRO 1 IMPORTACIÓN DE PETRÓLEO CRUDO, DERIVADOS DE PETRÓLEO Y GAS NATURAL, 2001-2004**  
(Millones de US\$ cif)

Producto	2001	2002	2003	2004	CUATRIENIO (Promedio)		Participación en 2004 (%)	% Var. 04/03
					Participación (%)	Crecimiento (%)		
Petróleo crudo	1.726,8	1.615,1	2.125,6	2.874,6	66,4	20,1	65,7	35,2
Combustibles derivados del petróleo	522,8	532,9	653,8	1.051,8	22,0	28,5	24,1	60,9
Gas natural	320,2	311,4	378,8	446,8	11,6	12,3	10,2	17,9
<b>Total</b>	<b>2.569,8</b>	<b>2.459,4</b>	<b>3.158,1</b>	<b>4.373,1</b>	<b>100,0</b>	<b>20,9</b>	<b>100,0</b>	<b>38,5</b>
<b>Total importaciones</b>	<b>17.799,1</b>	<b>17.195,6</b>	<b>19.380,8</b>	<b>24.871,2</b>		<b>12,5</b>		<b>28,3</b>
Participación de las importaciones de petróleo, gas natural y combustibles derivados sobre el total importado (%).	14,4	14,3	16,3	17,6				

Fuentes: Declaraciones de ingreso y Servicio Nacional de Aduanas.

El petróleo crudo fue el producto más importante en esta agrupación, con una participación de 65,7% de lo importado en el año 2004, seguido de combustibles derivados, con 24,1% y gas natural con 10,2%. Una situación similar se observa para el cuatrienio 2001–2004, como se detalla en el cuadro 1.

## Importación de Petróleo Crudo

El petróleo crudo fue el principal producto importado por nuestro país en 2004, con una presencia de 11,6% sobre el total de importaciones nacionales, cifra que alcanzó a 10,5% en el cuatrienio 2001-2004.

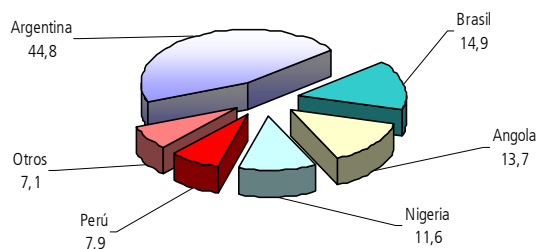
En términos de volumen<sup>2</sup>, durante el año 2004 se importaron 71,4 millones de barriles de petróleo crudo,

3,8% más que lo internado durante 2003. A su vez, en 2002 las importaciones totalizaron 60,7 millones de barriles, lo que significó una caída de 14,8% respecto del año 2001.

Como ilustra el gráfico 1, los principales países abastecedores de petróleo crudo en términos de volumen, en 2004 fueron: Argentina (44,8%), Brasil (14,9%), Angola (13,7%), Nigeria (11,6%) y Perú (7,9%). Cabe destacar que Sudamérica, para el año 2004, se mantiene como el principal abastecedor de crudo, con 71%; sin embargo, esta participación es inferior a la registrada en los tres años previos, cuando superaba 90%. África, por su parte, es el segundo origen en importancia con 29% en el año indicado.

<sup>2</sup> A contar de 2002, el Servicio Nacional de Aduanas modifica la medición de las importaciones de petróleo, expresándolas en kilos. Con fines de comparación, las cifras se transforman a barriles (unidad de medida original vigente hasta 2001), aplicando factores de conversión de acuerdo con la calidad del producto (API).

**GRÁFICO 1 PARTICIPACIÓN EN LA CANTIDAD IMPORTADA DE PETRÓLEO CRUDO, POR PAÍS DE ORIGEN, 2004**  
(Porcentaje)



Fuente: Cuadro 2.

En el año 2004, el valor de la importación de petróleo crudo experimentó un alza de 35,2%, equivalente a US\$749,0 millones respecto del año previo. Con excepción de Argentina y Venezuela, los restantes países incrementaron sus envíos a Chile, especialmente Angola, con US\$366,3 millones más que en 2003, equivalente a un

alza de 568,0%, le sigue Nigeria, con envíos superiores en US\$268,7 millones, Brasil con US\$158,7 millones adicionales y Ecuador con US\$57,8. La cantidad y el precio promedio en el año 2004 experimentaron un incremento de 3,6% y 30,6%, respectivamente, en comparación con el año 2003, como se detalla en el cuadro 2.

**CUADRO 2 IMPORTACIÓN DE PETRÓLEO CRUDO, POR PAÍS DE ORIGEN, 2001-2004**

País (*)	VALOR (Millones de US\$ cif)					CANTIDAD (Miles de barriles)					PRECIO PROMEDIO (US\$cif/barril)				
	2001	2002	2003	2004	% Var. 04/03	2001	2002	2003	2004	% Var. 04/03	2001	2002	2003	2004	% Var. 04/03
Argentina	1.331,8	1.163,9	1.458,6	1.291,5	-11,5	54.613	45.831,2	46.845,4	31.987,8	-31,7	24,4	25,4	31,1	40,4	29,7
Angola	-	-	64,5	430,8	568,0	-	-	1.824,4	9.771,7	435,6	n.c.	n.c.	35,4	44,1	24,7
Brasil	81,5	101,3	224,2	383,0	70,8	4.198	4.524,3	7.586,7	10.624,1	40,0	19,4	22,4	29,6	36,0	22,0
Nigeria	113,9	187,6	106,5	375,2	252,3	3.742	3.782,9	3.299,6	8.307,4	151,8	30,4	49,6	32,3	45,2	39,9
Perú	71,6	83,2	168,1	191,0	13,6	3.502	3.721,9	6.073,7	5.615,7	-7,5	20,4	22,3	27,7	34,0	22,9
Gabón	-	-	22,0	67,1	204,3	-	-	899,9	1.746,9	94,1	n.c.	n.c.	24,5	38,4	56,7
Ecuador	32,8	-	-	57,8	-	1.454	-	-	1.457,1	-	22,6	n.c.	n.c.	39,7	n.c.
Venezuela	42,6	44,6	47,8	38,3	-19,9	1.943	1.681,1	1.505,3	946,5	-37,1	21,9	26,5	31,8	40,5	27,4
Otros	52,7	34,5	33,8	39,9	18,3	1.871	1.191,0	923,1	955,8	3,5	28,1	29,0	36,6	41,8	14,2
<b>Total</b>	<b>1.726,8</b>	<b>1.615,1</b>	<b>2.125,6</b>	<b>2.874,6</b>	<b>35,2</b>	<b>71.323,0</b>	<b>60.732,5</b>	<b>68.958,1</b>	<b>71.413,0</b>	<b>3,6</b>	<b>24,2</b>	<b>26,6</b>	<b>30,8</b>	<b>40,3</b>	<b>30,6</b>

(\*) Ordenados por valor importado en 2004.

n.c.: No corresponde el cálculo por ser nulo el denominador de la fracción.

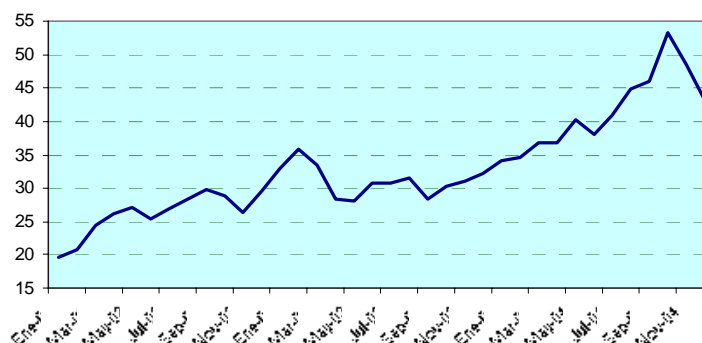
Fuente: Declaraciones de ingreso y Servicio Nacional de Aduanas.

El gráfico 2 registra la evolución del precio promedio mensual del barril *WTI*<sup>3</sup> entre 2002 y 2004, con precios promedio por barril que oscilan entre US\$19,7 en enero de 2002 y US\$53,2 en octubre de 2004. El precio promedio de

2004 fue de US\$41,4, reflejando un incremento de 33,2% respecto de US\$31,1 del año 2003 y también superior al promedio de 2002, cuando alcanzó a US\$26,1 el barril.

<sup>3</sup> *West Texas Intermediate*, corresponde al precio internacional de la costa estadounidense del Golfo de México por el cual ENAP fija sus precios, por ser la mejor alternativa de suministro que tienen las compañías distribuidoras.

GRÁFICO 2

PRECIO MENSUAL DEL PETRÓLEO WTI, 2002-2004  
(US\$/barril)

Fuente: Bloomberg.

## Importaciones de Combustibles Derivados de Petróleo Crudo

En el año 2004, el valor de la importación de los principales combustibles derivados del petróleo crudo experimentó un incremento anual de 60,9%, equivalente a US\$398 millones. Destacan las internaciones de petróleo diésel por US\$434,1 millones, de gas licuado, por US\$225,9 millones y de gasolina para motor de vehículo terrestre, por US\$215,2 millones. Estos derivados alcanzaron, en

conjunto, un valor de promedio de importación de US\$534,9 millones en el cuatrienio 2001-2004.

En relación con el volumen importado en 2004, respecto de 2003, destacan los incrementos del petróleo diésel (80,3%) y de gas licuado<sup>4</sup> (10,7%), y la caída del *fuel oil* (100%). El cuadro 3 detalla el comportamiento registrado por la importación de combustibles derivados del petróleo crudo.

CUADRO 3 IMPORTACIÓN DE COMBUSTIBLES DERIVADOS DEL PETRÓLEO CRUDO, POR PRODUCTO, 2001-2004

Producto	VALOR (Millones de US\$ cif)					CANTIDAD (Miles de barriles)					PRECIO PROMEDIO (US\$cif/barril)				
	2001	2002	2003	2004	% Var. 04/03	2001	2002	2003	2004	% Var. 04/03	2001	2002	2003	2004	% Var. 04/03
Petróleo diésel	118,9	138,8	187,4	434,1	131,7	607,3	562,3	637,9	1.150,4	80,3	196	247	294	377	28,5
Gas licuado	146,0	128,2	159,3	225,9	41,8	907,0	587,1	527,4	583,7	10,7	161	218	302	387	28,2
Gasolina para motor de vehículo terrestre	98,4	126,8	160,5	215,2	34,1	630,7	470,4	491,1	494,8	0,8	156	270	327	435	33,1
Aceite y grasa lubricante	68,9	59,1	73,9	89,9	21,7	198,7	107,5	118,6	123,3	4,0	346	549	623	729	17,0
Fuel oil	28,3	28,0	13,4	0,0	-100,0	228,3	212,3	73,5	0,0	-100,0	124	132	183	-	-
Otros combustibles	62,2	52,1	59,3	86,6	46,0										
<b>Total</b>	<b>522,8</b>	<b>532,9</b>	<b>653,8</b>	<b>1.051,8</b>	<b>60,9</b>										

Fuentes: Declaraciones de ingreso y Servicio Nacional de Aduanas.

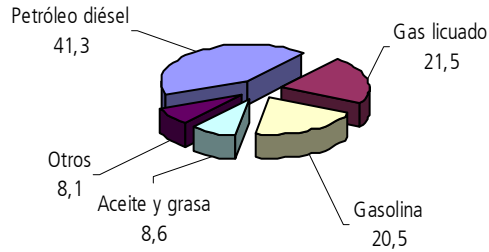
Asimismo, en 2004, todos los principales combustibles derivados del petróleo crudo experimentaron alzas anuales en su precio promedio cif: el petróleo diésel subió 28,5%, el gas licuado se incrementó 28,2%, la gasolina para motor de vehículo terrestre aumentó 33,1% y el aceite y grasa lubricante creció 17,0%.

En el gráfico 3, que presenta la participación de los principales combustibles derivados del petróleo crudo durante 2004, se puede observar que el petróleo diésel concentró 41,3% del valor importado, seguido del gas licuado con 21,5%, de la gasolina para motor de vehículo terrestre con 20,5% y del aceite y grasa lubricante con 8,6%, mientras que el 8,1% restante correspondió a otros combustibles.

<sup>4</sup> Incluye gas propano, butano y los demás gases licuados.

GRÁFICO 3

**PARTICIPACIÓN EN LA IMPORTACIÓN DE COMBUSTIBLES DERIVADOS DEL PETRÓLEO CRUDO,  
POR PRODUCTO, 2004**  
(Porcentaje)



Fuente: Cuadro 3.

El cuadro 4 consigna los países proveedores de las distintas categorías de combustibles. En el año 2004, Argentina fue el principal abastecedor de combustibles derivados de petróleo crudo, con una participación de 47,2% (US\$496,2 millones), seguida de los Estados Unidos con 24,1% (US\$253,9 millones) y Corea del Sur con 5,8% (US\$60,9 millones). Situación similar ocurre en el cuatrienio 2001-2004, en el que Argentina se mantiene como el principal proveedor de este tipo de productos con una participación promedio de 48,8%, los Estados Unidos le siguen en importancia con una ponderación de 15,1% y Corea del Sur en tercer lugar con 7,2%.

Los principales combustibles suministrados por Argentina en 2004 fueron: gas licuado (US\$212,1 millones), gasolina para motor de vehículo terrestre (US\$161,4 millones), petróleo diésel (US\$84,5 millones) y, aceite y grasa lubricante (US\$38,2 millones). Estados Unidos, por su parte, en 2004, destacó como proveedor de petróleo diésel (US\$218,1 millones) y, aceite y grasa lubricante (US\$35,8 millones) y Corea del Sur sobresale como abastecedor de petróleo diésel (US\$60,9 millones).

CUADRO 4

IMPORTACIÓN DE COMBUSTIBLES DERIVADOS DEL PETRÓLEO CRUDO,  
POR PRODUCTO Y PAÍS DE ORIGEN, 2001-2004

País	VALOR (Millones de US\$ cif)					CANTIDAD (Miles de t)					PRECIO PROMEDIO (US\$ cif)			
	2001	2002	2003	2004	% Var. 04/03	2001	2002	2003	2004	% Var. 04/03	2001	2002	2003	2004
<b>Petróleo diésel</b>	<b>118,9</b>	<b>138,8</b>	<b>187,4</b>	<b>434,1</b>	<b>131,7</b>	<b>607,3</b>	<b>562,3</b>	<b>637,9</b>	<b>1.150,4</b>	<b>80,3</b>	<b>195,8</b>	<b>246,8</b>	<b>293,8</b>	<b>377,4</b>
Estados Unidos	18,2	34,1	19,8	218,1	+	87,7	148,4	73,3	576,8	686,9	208,0	230,1	270,4	378,1
Argentina	22,7	26,9	43,7	84,5	93,4	124,7	116,0	156,8	234,1	49,2	182,3	231,8	278,5	360,9
Corea del Sur	32,9	29,8	74,7	60,9	-18,5	160,2	106,2	229,8	152,1	-33,8	205,4	280,5	325,2	400,2
Venezuela	0,0	0,0	9,7	30,7	215,3	0,0	0,0	37,1	91,9	147,6	-	-	262,3	334,0
Canadá	5,4	0,0	0,0	12,8	+	34,8	0,0	0,0	12,7	+	155,8	-	634,7	1.010,9
Brasil	0,0	0,0	0,0	9,8	n.c.	0,0	0,0	0,0	30,9	n.c.	-	-	-	318,3
México	0,0	0,0	0,0	9,7	n.c.	0,0	0,0	0,0	29,0	n.c.	-	-	-	335,6
Otros	39,6	48,0	39,4	7,6	-80,6	199,8	191,7	140,9	23,0	-83,7	198,3	250,3	279,9	332,8
<b>Gas licuado</b>	<b>146,0</b>	<b>128,2</b>	<b>159,3</b>	<b>225,9</b>	<b>41,8</b>	<b>907,0</b>	<b>587,1</b>	<b>527,4</b>	<b>583,7</b>	<b>10,7</b>	<b>161,0</b>	<b>218,3</b>	<b>302,0</b>	<b>387,0</b>
Argentina	70,3	100,5	154,2	212,1	37,6	616,2	480,2	514,5	549,0	6,7	114,0	209,3	299,6	386,3
Noruega	7,7	0,0	0,0	7,4	n.c.	23,4	0,0	0,0	18,8	n.c.	329,2	-	-	394,9
Reino Unido	0,0	0,0	0,0	5,6	n.c.	0,0	0,0	0,0	14,1	n.c.	-	-	-	395,1
Bolivia	3,5	1,7	0,5	0,6	37,0	55,0	6,2	1,4	1,6	17,9	64,4	270,5	343,2	398,8
Otros	64,5	26,0	4,6	0,2	-95,8	212,4	100,8	11,5	0,2	-98,5	303,9	258,1	401,7	1.098,4
<b>Gasolina para motor de vehículo terrestre</b>	<b>98,4</b>	<b>126,8</b>	<b>160,5</b>	<b>215,2</b>	<b>34,1</b>	<b>630,7</b>	<b>470,4</b>	<b>491,1</b>	<b>494,8</b>	<b>0,8</b>	<b>156,1</b>	<b>269,5</b>	<b>326,8</b>	<b>434,9</b>
Argentina	98,4	113,9	159,2	161,4	1,4	630,7	427,1	487,0	381,6	-21,7	156,0	266,6	326,9	423,1
Países Bajos	0,0	0,0	0,0	47,2	n.c.	0,0	0,0	0,0	100,1	n.c.	-	-	-	471,4
Otros	0,0	12,9	1,3	6,6	417,8	0,0	43,3	4,1	13,2	223,2	1.719,9	298,4	312,8	501,1
<b>Aceite y grasa lubricante</b>	<b>68,9</b>	<b>59,1</b>	<b>73,9</b>	<b>89,9</b>	<b>21,7</b>	<b>198,7</b>	<b>107,5</b>	<b>118,6</b>	<b>123,3</b>	<b>4,0</b>	<b>346,5</b>	<b>549,4</b>	<b>623,3</b>	<b>729,1</b>
Argentina	15,1	16,4	29,1	38,2	31,2	36,5	37,0	53,6	53,9	0,7	413,5	442,9	543,2	707,8
Estados Unidos	30,5	26,6	33,0	35,8	8,3	102,4	43,1	51,0	49,8	-2,2	297,4	615,8	648,2	717,7
Venezuela	17,4	7,3	1,0	3,5	263,4	47,7	17,4	1,3	5,7	325,5	366,0	418,3	718,8	614,0
Brasil	1,0	1,0	1,4	2,5	74,4	7,9	1,2	1,5	2,4	60,3	128,4	866,1	960,7	1.045,4
Bolivia	0,0	0,1	1,3	2,1	65,6	0,0	0,2	2,8	4,2	48,5	-	417,8	455,1	507,5
Territorio Holandés en América	0,0	0,0	2,3	1,6	-31,8	0,0	0,0	4,6	3,0	-35,6	-	-	503,9	534,2
Francia	1,0	1,4	1,2	1,1	-10,3	1,0	1,0	0,9	1,2	26,7	1.005,1	1.500,5	1.360,6	963,2
Alemania	1,0	1,0	1,6	1,1	-28,5	0,8	0,7	1,0	0,6	-43,8	1.187,5	1.376,7	1.586,7	2.019,2
Otros	2,9	5,3	3,0	4,0	36,3	2,6	7,0	1,9	2,6	38,7	1.148,3	759,9	1.578,3	1.550,5
<b>Fuel oil</b>	<b>28,3</b>	<b>28,0</b>	<b>13,4</b>	<b>0,0</b>	<b>-100,0</b>	<b>228,3</b>	<b>212,3</b>	<b>73,5</b>	<b>0,0</b>	<b>-100,0</b>	<b>124,0</b>	<b>131,7</b>	<b>182,8</b>	<b>0,0</b>
Perú	14,7	9,3	13,4	0,0	-100,0	114,5	78,7	73,5	0,0	-100,0	128,7	118,3	182,8	-
Ecuador	5,6	7,0	0,0	0,0	n.c.	38,8	47,5	0,0	0,0	n.c.	143,9	147,3	-	-
Otros	8,0	11,7	0,0	0,0	-100,0	75,0	86,1	0,0	0,0	+	106,4	135,4	14.613,1	0,0
<b>Resto</b>	<b>62,2</b>	<b>52,1</b>	<b>59,3</b>	<b>86,6</b>	<b>46,0</b>									
<b>Total</b>	<b>522,8</b>	<b>532,9</b>	<b>653,8</b>	<b>1.051,8</b>	<b>60,9</b>									

(+) Corresponde a variaciones superiores a 1.000%.

(\*) Cantidades expresadas en toneladas.

n.c.: No corresponde el cálculo por ser nulo el denominador de la fracción.

Fuentes: Declaraciones de ingreso y Servicio Nacional de Aduanas.

### Importación de Gas Natural

El gas natural ocupó el tercer lugar entre los combustibles internados por nuestro país en el año 2004, con una participación de 10,2%. En el cuatrienio 2001-2004, el gas natural alcanzó una participación de 11,6% y un crecimiento promedio de 12,3%.

La importación de gas natural en 2004 alcanzó un valor de US\$446,8 millones, lo que significó un aumento de 17,9%

respecto de US\$378,8 millones importados en 2003. Estos valores superan los registrados en el bienio 2001-2002.

El volumen importado en 2004, en comparación con 2003, acusó un alza de 15,9% (580.000 toneladas adicionales). Por su parte, el precio del gas natural aumentó 1,7% en el mismo período, no obstante sigue siendo 4,9% inferior al registrado en 2001. Adicionalmente, cabe señalar que, para el período en estudio, Argentina fue el único proveedor de este producto, como se observa en el cuadro 5.

CUADRO 5

## IMPORTACIÓN DE GAS NATURAL DESDE ARGENTINA, 2001-2004

Producto	VALOR (Millones de US\$ cif)				% Var. 04/03	CANTIDAD (Miles de tn)				% Var. 04/03	PRECIO PROMEDIO (US\$cif/tn)				% Var. 04/03
	2001	2002	2003	2004		2001	2002	2003	2004		2001	2002	2003	2004	
Gas natural	320,2	311,4	378,8	446,8	17,9	2.879	3.072	3.646	4.226	15,9	111,2	101,4	103,9	105,7	1,7

Fuentes: Declaraciones de ingreso y Servicio Nacional de Aduanas.

## Producción Nacional de Petróleo Crudo y Gas Licuado

En el año 2004, la producción nacional de petróleo crudo fue de 1.824.478 barriles, como se observa en el cuadro 6, lo que significó una caída de 0,2% respecto de 1.829.028

barriles generados en igual lapso del año 2003. Estas cifras resultaron inferiores a las registradas en el bienio 2001-2002.

CUADRO 6

## PRODUCCIÓN MENSUAL DE PETRÓLEO CRUDO NACIONAL, 2001-2004

Mes	2001		2002		2003		2004	
	m <sup>3</sup>	barril	m <sup>3</sup>	barril	m <sup>3</sup>	barril	m <sup>3</sup>	barril
Enero	34.952	219.963	32.621	205.294	26.258	165.249	24.404	153.582
Febrero	31.421	197.742	27.775	174.796	23.863	150.177	23.864	150.183
Marzo	34.860	219.384	30.581	192.455	25.566	160.895	24.967	157.125
Abril	34.419	216.609	29.216	183.865	24.763	155.841	24.514	154.274
Mayo	33.640	211.707	29.980	188.673	23.856	150.133	25.295	159.189
Junio	31.841	200.385	26.650	167.716	21.560	135.684	23.216	146.105
Julio	32.074	201.851	27.146	170.838	21.943	138.094	23.975	150.882
Agosto	31.116	195.822	27.700	174.324	23.913	150.492	23.132	145.577
Septiembre	30.541	192.204	25.436	160.076	23.921	150.542	24.209	152.354
Octubre	34.625	217.906	26.619	167.521	25.603	161.127	24.168	152.096
Noviembre	22.845	143.770	25.942	163.261	23.669	148.956	24.228	152.474
Diciembre	33.194	208.900	26.697	168.012	25.716	161.839	23.936	150.636
Total	385.528	2.424.971	336.363	2.116.833	290.631	1.829.028	289.908	1.824.478

Fuente: Empresa Nacional del Petróleo (Enap).

Durante 2004, la elaboración local de gas licuado (LPG, *Liquefied petroleum gas*) proveniente del gas natural en Magallanes, alcanzó a 1.596.239 barriles, producción que

es 0,4% superior a la de 2003 y que está por encima de la anotada en el bienio 2001-2002, según se detalla en el cuadro 7.

CUADRO 7

## PRODUCCIÓN MENSUAL DE LPG EN MAGALLANES PROVENIENTE DE GAS NATURAL, 2001-2004 (\*)

Mes	2001		2002		2003		2004	
	m <sup>3</sup>	barril	m <sup>3</sup>	barril	m <sup>3</sup>	barril	m <sup>3</sup>	barril
Enero	20.087	126.414	21.443	134.947	21.739	136.810	19.412	122.166
Febrero	20.664	130.045	16.860	106.105	19.447	122.386	20.332	127.955
Marzo	24.374	153.393	17.546	110.422	21.822	137.332	20.941	131.788
Abril	23.968	150.838	20.134	126.709	20.908	131.580	21.655	136.281
Mayo	21.881	137.704	21.479	135.174	22.881	143.997	20.465	128.792
Junio	20.231	127.320	20.991	132.103	21.004	132.184	20.559	129.384
Julio	20.233	127.332	22.345	140.624	18.546	116.716	20.804	130.926
Agosto	20.367	128.176	21.833	137.402	23.189	145.935	19.883	125.130
Septiembre	22.034	138.667	22.018	138.566	22.223	139.856	23.162	145.765
Octubre	21.422	134.815	23.230	146.193	23.146	145.665	23.520	148.018
Noviembre	0	0	21.650	136.250	17.437	109.736	23.148	145.677
Diciembre	21.613	136.017	20.881	131.410	20.241	127.383	19.760	124.356
Total	236.874	1.490.719	250.410	1.575.905	252.583	1.589.581	253.641	1.596.239

(\*) LPG: *Liquefied petroleum gas*.

Fuente: Empresa Nacional del Petróleo (Enap).

## ANEXO CÓDIGOS INCLUIDOS EN EL ESTUDIO PETRÓLEO CRUDO, GAS NATURAL Y COMBUSTIBLES DERIVADOS

Petróleo crudo  
27090010 - 27090020

Gas natural  
27112100

Petróleo diésel  
27101940

Gas licuado  
27111100 al 27111900

Aceite y grasa lubricante  
27101961 al 27101964

*Fuel oil*  
27101951 - 27101959

Gasolina para motor de vehículo terrestre  
27101121 - 27101129

Otros  
27012000  
27030000 al 27081000  
27101130 al 27101930  
27101991 al 27109900  
27121000 al 27150000

## Resumen Ejecutivo del Intercambio Comercial Chile-Japón, 1994-2004

El monto anual generado por las exportaciones a Japón, en el período 1994-2004, se ha centrado consistentemente entre US\$2.000 y US\$2.500 millones, destacando por arriba de este rango los envíos registrados en el año 2004. Por su parte, las importaciones entre 1994 y 1998 se situaron en torno a los US\$1.000 millones para luego descender y evidenciar una recuperación solo a partir de 2002. En consecuencia, la balanza comercial es superavitaria para Chile, registrando en 2004 su mayor valor, alentada por el monto máximo alcanzado por los embarques a Japón.

Al analizar el comercio entre ambos países, de acuerdo con la clasificación industrial internacional uniforme (CIIU), se observa que las ventas a Japón se concentran en recursos naturales relacionados con la minería y, en menor medida, en sectores de alimentación e industria básica de la madera. Asimismo, se detecta que, consistentemente, la

minería explica más de la mitad del monto total exportado a Japón, e individualmente, el cobre ha contribuido, en promedio, con más de 40% durante el período de análisis. Le sigue en importancia el sector industrial de alimentos, llegando a representar, en los últimos cinco años, más de 30% del total exportado, debido principalmente a los productos elaborados del mar.

En cambio, las importaciones desde Japón se encuentran relativamente más diversificadas, perteneciendo mayoritariamente al sector industrial, principalmente productos de alta elaboración. En el sector industria, destaca el material de transporte, que ha representado más de la mitad del total de compras efectuadas a Japón, rubro en el que ha destacado la adquisición de vehículos, partes y equipamiento relacionado y, en menor medida, algunos productos electrónicos.



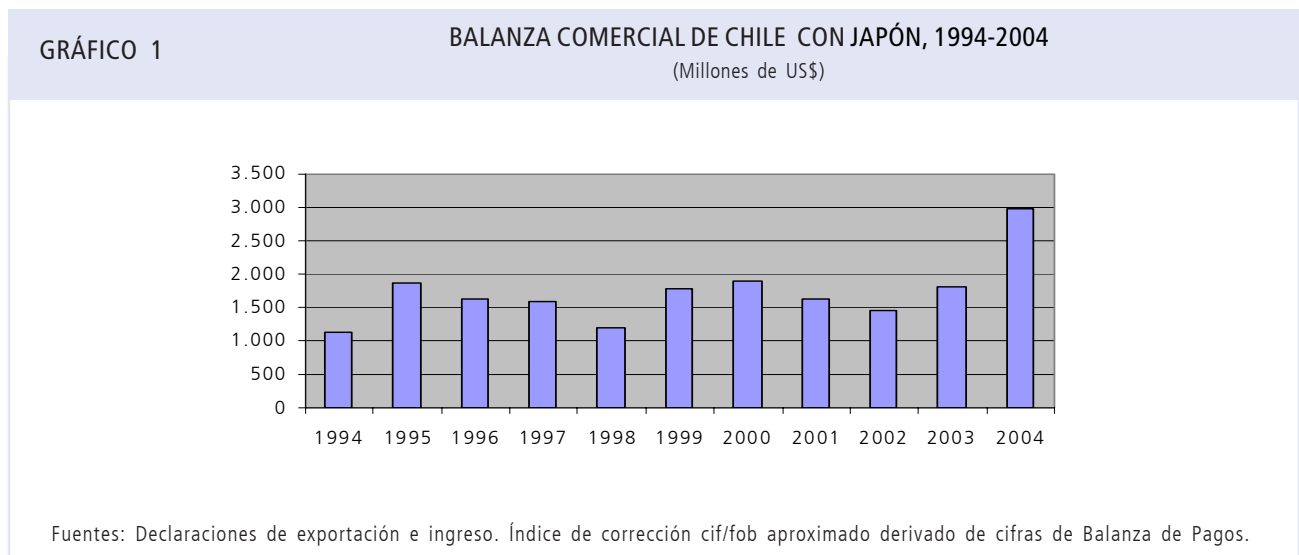
### Japón en el comercio global de Chile

El valor anual generado por las exportaciones nacionales a Japón, en los últimos diez años, se ha centrado entre US\$2.000 y US\$2.500 millones, a excepción de 2004, cuando los envíos se empinaron por encima del rango indicado. En cambio, las importaciones desde Japón, entre 1994 y 1998, se mantuvieron en torno a US\$1.000 millones para luego descender y evidenciar una recuperación solo a partir de 2002.

Japón es un actor relevante en el comercio mundial. De acuerdo con las cifras de *Comtrade* de Naciones Unidas,

en 2003, representó cerca de 7% de las exportaciones mundiales y su nivel de envíos superó más de 20 veces al registrado por Chile.

Asimismo, la balanza comercial con Japón ha sido permanentemente superavitaria para Chile, con las oscilaciones propias de las ventas y compras entre ambos. Generalmente, exceptuando los años 1994 y 1998, este saldo ha oscilado en torno a US\$1.500 millones. La otra excepción importante fue 2004, que marcó un récord en el período estudiado, debido fundamentalmente al alto nivel alcanzado por las exportaciones chilenas a dicho país, como se ilustra en el gráfico 1.



### Exportaciones a Japón

Después que entre 1995 y 1997, las ventas nacionales se empinaron por sobre US\$2.500 millones, la crisis asiática afectó las ventas a Japón en 1998; posteriormente, las ventas logran recuperarse en el año 2000 y luego vuelven a caer, debido principalmente a la desaceleración económica global y también a otros problemas propios de la economía japonesa, que en 2002, redujo las exportaciones a niveles mínimos para el período analizado. El año siguiente fue de recuperación, para registrar en 2004 un monto exportado superior a US\$3.500 millones, como se observa en el gráfico 2.

El comportamiento descrito en las líneas previas ha tenido impacto en la gravitación relativa de esta nación en el

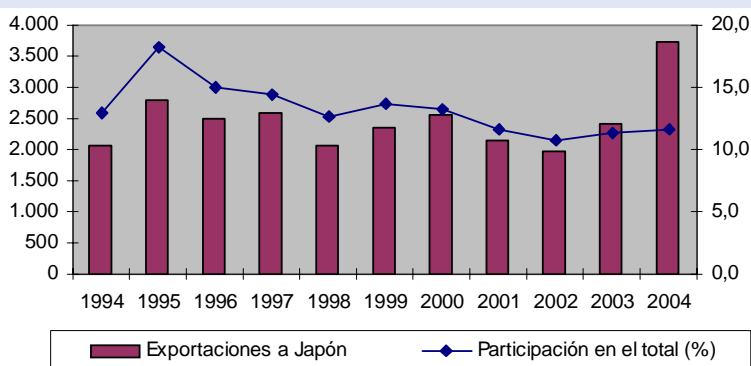
total exportado por Chile. En efecto, en 1994, Japón ocupó el primer lugar en el ranking por monto exportado. Sin embargo, en 2003 pierde este lugar de privilegio y actualmente ostenta el segundo lugar después de los Estados Unidos.

En línea con lo anterior, se desprende también del gráfico 2, que la importancia de Japón en el total de los envíos nacionales ha caído desde niveles superiores a 15%, a mediados de la década de los años 90, a valores actuales en torno a 12%. Su peso relativo al interior de Asia ha pasado de representar la mitad de las ventas chilenas a este bloque en 1994, a un tercio de ellas diez años más tarde, y actualmente disputa con China la posición de principal destino en Asia.

GRÁFICO 2

## EXPORTACIONES NACIONALES A JAPÓN, 1994-2004

(Millones de US\$ )



Fuente: Declaraciones de exportación con IVV ajustados a la fecha de la declaración de la exportación asociada.

Al analizar los envíos a Japón de acuerdo con la clasificación industrial internacional uniforme (CIIU) se observa que las ventas a este país están concentradas en recursos naturales relacionados con la minería, y en menor medida con sectores de alimentación e industria básica de la madera. El cuadro 1, que muestra las exportaciones a Japón entre 1994 y 2004, considera los montos promedio de los subperíodos 1994-1999 y 2000-2004 e indica que, la minería explica más de la mitad del monto exportado a Japón, e individualmente, el cobre ha contribuido, en promedio, con más de 40% del total exportado en el período de análisis.

Le sigue en importancia el sector industrial de alimentos que ha elevado en un punto porcentual su importancia relativa, llegando a significar en el último lustro más de 30% del total enviado, basado principalmente en productos elaborados del mar. Del resto de los productos enviados, cabe mencionar la caída en monto exportado experimentada por la industria forestal, que le significó perder más de dos puntos porcentuales entre 2000 y 2004 y la fruticultura, que en el período de análisis más que duplica su monto exportado y su participación dentro del total vendido a este país.

CUADRO 1

## EXPORTACIONES NACIONALES A JAPÓN SEGÚN GRUPOS DE LA CIIU, 1994-1999 y 2000-2004

(Millones de US\$ fob)

CIIU	Descripción	1994-1999		2000-2004	
		Promedio	Participación (%)	Promedio	Participación (%)
	<b>Agricultura, Fruticultura y Silvicultura</b>	<b>46</b>	<b>1,9</b>	<b>57</b>	<b>2,2</b>
112	Fruticultura	17	0,7	36	1,4
111	Agricultura	10	0,4	14	0,6
130	Pesca extractiva	9	0,4	6	0,2
	<b>Minería</b>	<b>1.237</b>	<b>51,6</b>	<b>1.353</b>	<b>53,0</b>
220	Cobre y hierro	1.096	45,8	1.176	46,0
231	Resto de la minería metálica	126	5,2	153	6,0
232	Minería no metálica	15	0,6	25	1,0
	<b>Industria</b>	<b>1.106</b>	<b>46,2</b>	<b>1.128</b>	<b>44,2</b>
311	Alimentos	704	29,4	790	30,9
331	Forestales	256	10,7	216	8,4
341	Fabricación de celulosa, papel y cartón	80	3,3	47	1,8
313	Bebidas, líquidos y alcoholes	26	1,1	30	1,2
351	Productos químicos básicos	14	0,6	18	0,7
352	Productos químicos preparados	12	0,5	14	0,6
	<b>Subtotal subsectores seleccionados</b>	<b>2.366</b>	<b>98,8</b>	<b>2.523</b>	<b>98,8</b>
	Resto	29	1,2	31	1,2
	<b>Total</b>	<b>2.395</b>	<b>100,0</b>	<b>2.554</b>	<b>100,0</b>

Fuente: Declaraciones de exportación con IVV ajustados a la fecha de la declaración de la exportación asociada.

El cuadro 2 presenta una mayor desagregación de los productos exportados a Japón en agrupaciones de cinco años como en el caso anterior, lo cual permite mirar con mayor perspectiva el análisis. Los principales productos exportados se relacionan con los sectores descritos, llamando la atención que solo 20 productos concentren más del 85% exportado en ambos subperíodos. Un solo producto, los cátodos de cobre, representó en el quinquenio 2000-2004 más de 35% del total exportado. En consecuencia, la cotización del metal es una variable de especial relevancia para evaluar los embarques a Japón.

Dejando de lado otros productos derivados del cobre así como otros minerales, aparecen en un lugar secundario ciertos productos provenientes del mar, principalmente salmón, trucha y erizo, los que han incrementado su volumen exportado y su participación dentro del total. Cabe consignar que, a diferencia de otros mercados, estos productos se exportan mayoritariamente congelados al Asia, debido al tiempo que transcurre entre el embarque y la descarga en el puerto de destino. Finalmente, los *chips* de madera y la harina de pescado han caído en términos de montos en los últimos cinco años, lo cual ha incidido en su importancia relativa en el total embarcado.

**CUADRO 2** PRINCIPALES PRODUCTOS EXPORTADOS DESDE CHILE A JAPÓN, 1994-1999 y 2000-2004  
(Millones de US\$ fob)

Producto	1994-1999		2000-2004		Participación acumulada (%)
	Promedio	Participación (%)	Promedio	Participación (%)	
Concentrado de cobre	680	28,4	957	37,5	37,5
Los demás salmones congelados	176	7,4	215	8,4	45,9
Trucha congelada	134	5,6	194	7,6	53,5
Cátodos de cobre refinado	343	14,3	164	6,4	59,9
<i>Chips</i> de madera distinta de la de conífera	149	6,2	132	5,2	65,1
Óxido de molibdeno	76	3,2	114	4,5	69,5
Carne de cerdo fresca, congelada o refrigerada	6	0,2	80	3,1	72,7
Harina de pescado	131	5,5	67	2,6	75,3
Madera aserrada de pino insigne	69	2,9	62	2,4	77,7
Erizo congelado y seco	17	0,7	40	1,6	79,3
Celulosa blanqueada y semiblanqueada de conífera	58	2,4	38	1,5	80,8
Filete de salmón congelado	7	0,3	34	1,3	82,1
Hierro peletizado	29	1,2	34	1,3	83,4
Vino con denominación de origen	21	0,9	25	1,0	84,4
Mineral de oro	37	1,5	19	0,8	85,1
Mineral de plata	6	0,2	17	0,7	85,8
Mero congelado	68	2,8	16	0,6	86,4
Trucha ahumada	3	0,1	15	0,6	87,0
Hierro a granel	25	1,0	15	0,6	87,6
<b>Subtotal</b>	<b>2.034</b>	<b>84,9</b>	<b>2.238</b>	<b>87,6</b>	
Resto	361	15,1	316	12,4	100,0
<b>Total</b>	<b>2.395</b>	<b>100,0</b>	<b>2.554</b>	<b>100,0</b>	

Fuente: Declaraciones de exportación con IVV ajustados a la fecha de la declaración de la exportación asociada.

Al seleccionar los principales productos exportados a Japón a nivel de código arancelario, se observa que ellos ocupan lugares de relevancia en este mercado. En efecto, al utilizar cifras de *Comtrade* de Naciones Unidas a 6 dígitos de apertura, se constata que el primer producto nacional en monto exportado a Japón, mineral de cobre y sus concentrados, es el líder en participación en este mercado, en torno a 50%, compitiendo principalmente con Australia (20%). El segundo producto en importancia para Chile, salmón del Pacífico descabezado y eviscerado lidera las

compras efectuadas por Japón, con más de 80% del total importado, seguido luego por Estados Unidos. El tercer producto, cátodos de cobre, figura con una relevancia cercana a 90%, lo que le permite ostentar el primer lugar, siendo Perú el siguiente origen (6%). Finalmente, la madera en partículas distinta de la de conífera, que ocupa el cuarto lugar en monto exportado a Japón, exhibe el tercer lugar en dicho mercado con cerca de 14%, superada por Australia (40%) y Sudáfrica (25%).

## Importaciones

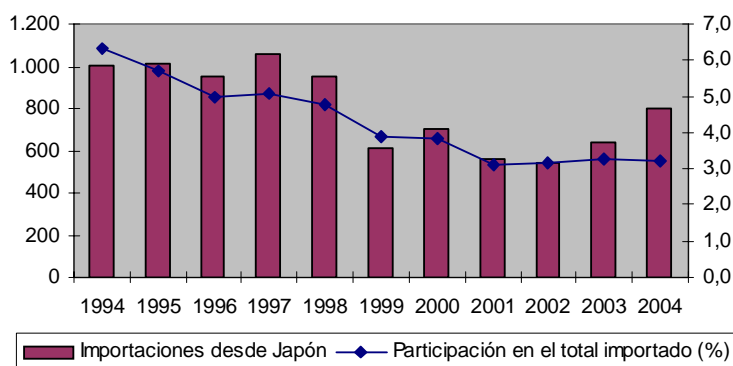
Respecto de las compras realizadas a Japón, cabe señalar que, entre 1994 y 1998, se mantuvieron en torno a US\$1.000 millones. En 1999, los efectos de la crisis asiática impactaron

con una caída de casi US\$300 millones en relación con 1988. Desde entonces, las compras a dicho país no han logrado alcanzar los niveles previos de la segunda parte de la década de los noventa, no obstante la recuperación observada en los montos internados, a partir de 2002.

GRÁFICO 3

### IMPORTACIONES NACIONALES DESDE JAPÓN, 1994-2004

(Millones de US\$ cif)



Fuente: Declaraciones de ingreso.

A su vez, los despachos desde Japón a Chile se concentran casi en su totalidad en el sector industrial, principalmente en productos de alta elaboración. Como muestra el cuadro 3, al interior de la industria destaca el material de transporte, que ha representado más de la mitad del total de las compras efectuadas a Japón, y si bien los montos han caído en valor al comparar los subperíodos analizados, su participación en el total se ha incrementado.

Los rubros maquinaria y equipos, material eléctrico y caucho ocupan un lugar secundario. Salvo el material eléctrico, estos productos han incrementado su relevancia en el total, a pesar de haber caído en términos de monto, sus envíos a Chile. Esto se explica en parte, porque el monto total importado desde Japón ha caído en el último quinquenio, en comparación con el lustro precedente.

CUADRO 3

### IMPORTACIONES NACIONALES DESDE JAPÓN SEGÚN GRUPOS DE LA CIUU, 1994-1999 Y 2000-2004

(Millones de US\$ cif)

CIU	Descripción	1994-1999		2000-2004	
		Promedio	Participación (%)	Promedio	Participación (%)
	<b>Industria</b>	<b>866</b>	<b>93,0</b>	<b>615</b>	<b>95,0</b>
384	Material de transporte	448	48,2	341	52,7
382	Maquinaria y equipos	117	12,6	91	14,1
383	Material eléctrico	98	10,5	47	7,3
355	Caucho	46	4,9	45	7,0
385	Instrumentos de medida, óptica y relojería	41	4,4	27	4,2
352	Productos químicos preparados	16	1,8	17	2,6
351	Productos químicos básicos	15	1,6	12	1,9
371	Industria básica	17	1,9	9	1,5
399	Otros productos N.C.E.P (*)	8	0,8	7	1,1
381	Productos metálicos	39	4,2	5	0,8
341	Fabricación de celulosa, papel y cartón	6	0,6	4	0,6
356	Plástico	2	0,3	3	0,4
	<b>Subtotal subsectores seleccionados</b>	<b>855</b>	<b>91,8</b>	<b>609</b>	<b>94,1</b>
	Resto	76	8,2	39	5,9
	<b>Total</b>	<b>931</b>	<b>100,0</b>	<b>648</b>	<b>100,0</b>

(\*) N.C.E.P.: No comprendidos en las partidas anteriores.

Fuente: Declaraciones de ingreso.

Al revisar los principales productos importados en el cuadro 4, se observa que los dos primeros productos consignados en el cuadro 3, representan alrededor de 70% del total importado al considerar ambos subperíodos de análisis. No obstante lo anterior, destaca la gravitación de automóviles y camionetas (que presentaron un alza cercana a 15% entre ambos subperíodos estudiados), así como

sus partes y piezas y todo su equipamiento relacionado. Incluso, los productos de caucho mencionados en el cuadro 3 se refieren preferentemente a neumáticos para los vehículos referidos. Los productos electrónicos, tales como videocámaras, videoproyectores y otros son de menor importancia, aunque han incrementado su monto importado.

**CUADRO 4** PRINCIPALES PRODUCTOS IMPORTADOS A CHILE DESDE JAPÓN, 1994-1999 y 2000-2004  
(Millones de US\$ cif)

Producto	1994-1999		2000-2004		
	Promedio	Participación (%)	Promedio	Participación (%)	Participación acumulada (%)
Automóviles	165	17,8	172	26,5	26,5
Camionetas	54	5,8	84	13,0	39,5
Neumáticos para vehículo todo terreno, nuevos de caucho	30	3,2	26	4,1	43,6
Chasis con cabina	30	3,3	20	3,1	46,7
Partes y piezas para terminal automotriz	104	11,1	15	2,4	49,1
Máquinas con giro de 360 grados	14	1,5	12	1,8	51,0
Vehículos con doble tracción	26	2,8	11	1,7	52,6
Carretilas-automóviles	9	0,9	10	1,5	54,1
Videocámaras	5	0,5	9	1,4	55,5
Neumáticos para autobús y camión, nuevos de caucho	9	1,0	9	1,3	56,9
Unidades de entrada y salida, aunque lleven módulos de memoria	17	1,8	8	1,2	58,0
Partes y accesorios de máquinas automáticas para procesamiento de datos	3	0,4	7	1,0	59,0
Barcos mercantes, de tonelaje bruto > 3.500 t y/o => 120 m de eslora	22	2,4	6	0,9	60,0
Ácido sulfúrico	2	0,2	5	0,8	60,8
Videoproyectores	0	0,0	5	0,7	61,5
Las demás partes y accesorios de vehículo automóvil	4	0,5	5	0,7	62,2
Topadoras de oruga	5	0,5	5	0,7	62,9
Los demás aparatos fotográficos	0	0,0	4	0,6	63,6
Productos laminados de acero sin alear, chapados o revestidos	9	0,9	3	0,5	64,1
Partes de turbina de gas	1	0,1	3	0,5	64,6
Partes para fotocopiadora	3	0,3	3	0,5	65,1
<b>Subtotal</b>	<b>512</b>	<b>55,0</b>	<b>422</b>	<b>65,1</b>	
Resto	419	45,0	226	34,9	
<b>Total</b>	<b>931</b>	<b>100,0</b>	<b>648</b>	<b>100,0</b>	

Fuente: Declaraciones de ingreso.

**ANEXO 1 EXPORTACIONES NACIONALES A JAPÓN, 1994-2004**

(Millones de US\$ fob)

	1994	1995	1996	1997	1998	1999	2000	2001	2002	2003	2004
Japón	2.063	2.807	2.503	2.574	2.066	2.359	2.546	2.136	1.957	2.398	3.732
Participación en el total exportado (%)	12,9	18,2	15,1	14,4	12,7	13,7	13,3	11,7	10,8	11,4	11,7
Total exportaciones del país	16.024	15.405	16.627	17.870	16.323	17.162	19.210	18.272	18.177	21.046	32.000

Fuente: Declaraciones de exportación con IVV ajustados a la fecha de la declaración de la exportación asociada.

**ANEXO 2 IMPORTACIONES NACIONALES DESDE JAPÓN, 1994-2004**

(Millones de US\$ cif)

	1994	1995	1996	1997	1998	1999	2000	2001	2002	2003	2004
Japón	1.007	1.013	950	1.054	947	617	705	556	540	636	803
Participación en el total importado (%)	6,3	5,7	5,0	5,1	4,8	3,9	3,8	3,1	3,1	3,3	3,2
Total importaciones del país	15.900	17.824	19.097	20.800	19.853	15.962	18.466	17.799	17.196	19.413	24.823

Fuente: Declaraciones de ingreso.

**ANEXO 3 EXPORTACIONES NACIONALES A JAPÓN SEGÚN GRUPOS DE LA CIU, 1994-2004**

(Millones de US\$ fob)

CIU Descripción	1994	1995	1996	1997	1998	1999	2000	2001	2002	2003	2004
<b>Agricultura, Fruticultura y Silvicultura</b>	<b>39</b>	<b>49</b>	<b>40</b>	<b>47</b>	<b>45</b>	<b>53</b>	<b>57</b>	<b>67</b>	<b>66</b>	<b>68</b>	<b>59</b>
112 Fruticultura	13	21	11	18	20	22	28	38	37	37	38
111 Agricultura	9	12	9	9	8	13	13	15	15	18	10
130 Pesca extractiva	8	10	10	9	9	11	9	7	6	5	5
<b>Minería</b>	<b>1.140</b>	<b>1.482</b>	<b>1.373</b>	<b>1.370</b>	<b>922</b>	<b>1.134</b>	<b>1.341</b>	<b>1.014</b>	<b>870</b>	<b>1.249</b>	<b>2.292</b>
220 Cobre y hierro	1.030	1.274	1.229	1.214	820	1.010	1.215	929	766	1.103	1.866
231 Resto de la minería metálica	98	194	130	138	84	110	107	68	85	114	390
232 Minería no metálica	12	13	14	17	18	14	19	16	20	33	37
<b>Industria</b>	<b>878</b>	<b>1.272</b>	<b>1.085</b>	<b>1.149</b>	<b>1.088</b>	<b>1.162</b>	<b>1.112</b>	<b>1.024</b>	<b>1.003</b>	<b>1.079</b>	<b>1.377</b>
311 Alimentos	494	756	704	738	706	823	767	711	742	744	987
331 Forestales	249	332	267	289	190	210	231	224	184	213	227
341 Fabricación de celulosa, papel y cartón	100	143	67	61	53	56	42	29	29	36	63
313 Bebidas, líquidos y alcoholes	2	4	9	19	92	29	30	28	0	0	0
351 Productos químicos básicos	7	7	12	18	25	18	17	11	11	26	16
352 Productos químicos preparados	11	12	15	12	10	13	15	14	14	16	12
<b>Subtotal subsectores seleccionados</b>	<b>2.032</b>	<b>2.779</b>	<b>2.476</b>	<b>2.543</b>	<b>2.034</b>	<b>2.329</b>	<b>2.493</b>	<b>2.091</b>	<b>1.908</b>	<b>2.343</b>	<b>3.649</b>
Resto	30	28	27	31	31	30	54	45	50	55	83
<b>Total</b>	<b>2.063</b>	<b>2.807</b>	<b>2.503</b>	<b>2.574</b>	<b>2.066</b>	<b>2.359</b>	<b>2.546</b>	<b>2.136</b>	<b>1.957</b>	<b>2.398</b>	<b>3.732</b>

Fuente: Declaraciones de exportación con IVV ajustados a la fecha de la declaración de la exportación asociada.

## ANEXO 4 PRINCIPALES EXPORTACIONES NACIONALES A JAPÓN SEGÚN GRUPOS DE LA CIU, 1994-2004

(Millones de US\$ fob)

Producto	1994	1995	1996	1997	1998	1999	2000	2001	2002	2003	2004
Concentrado de cobre	542	781	782	721	504	751	878	726	604	940	1.639
Los demás salmones congelados	110	174	153	169	176	275	254	219	197	188	216
Trucha congelada	94	89	121	149	175	173	188	175	162	191	257
Cátodos de cobre refinado	368	437	377	427	246	203	259	140	108	128	186
Chips de madera distinta de la de conífera	162	195	142	132	128	133	134	145	118	126	135
Óxido de molibdeno	50	155	61	81	65	45	48	39	63	74	345
Carne de cerdo fresca, congelada o refrigerada	0	0	0	4	14	16	36	47	71	93	153
Harina de pescado	88	202	137	135	122	99	68	64	72	63	69
Madera aserrada de pino insigne	50	86	73	108	42	56	73	55	45	62	73
Erizo congelado y seco	6	16	17	19	24	24	26	25	56	36	58
Celulosa blanqueada y semiblanqueada de conífera	75	103	46	44	40	43	52	36	25	29	48
Filete de salmón congelado	1	7	6	7	5	15	14	25	36	35	60
Hierro peletizado	31	23	30	28	38	24	47	37	37	22	25
Vino con denominación de origen	0	1	6	17	79	21	26	26	25	22	24
Mineral de oro	46	33	43	38	5	57	49	27	13	7	0
Mineral de plata	0	0	16	10	10	0	5	0	6	32	44
Mero congelado	75	87	67	64	52	63	31	17	12	13	7
Trucha ahumada	1	1	3	2	3	6	12	11	17	16	21
Hierro a granel	24	21	28	26	28	22	22	22	12	8	10
<b>Subtotal</b>	<b>1.722</b>	<b>2.410</b>	<b>2.108</b>	<b>2.181</b>	<b>1.758</b>	<b>2.026</b>	<b>2.221</b>	<b>1.834</b>	<b>1.679</b>	<b>2.086</b>	<b>3.370</b>
Resto	341	397	394	393	308	333	325	302	278	313	363
<b>Total</b>	<b>2.063</b>	<b>2.807</b>	<b>2.503</b>	<b>2.574</b>	<b>2.066</b>	<b>2.359</b>	<b>2.546</b>	<b>2.136</b>	<b>1.957</b>	<b>2.398</b>	<b>3.732</b>

Fuente: Declaraciones de exportación con IVV ajustados a la fecha de la declaración de la exportación asociada.

## ANEXO 5 IMPORTACIONES NACIONALES DESDE JAPÓN SEGÚN GRUPOS DE LA CIU, 1994-2004

(Millones de US\$ cif)

CIU Descripción	1994	1995	1996	1997	1998	1999	2000	2001	2002	2003	2004
<b>Industria</b>	<b>911</b>	<b>928</b>	<b>881</b>	<b>993</b>	<b>905</b>	<b>576</b>	<b>663</b>	<b>524</b>	<b>509</b>	<b>602</b>	<b>777</b>
384 Material de transporte	393	479	446	590	501	280	369	254	281	347	455
382 Maquinaria y equipos	110	117	121	129	123	102	99	78	77	79	124
383 Material eléctrico	138	118	102	87	95	47	48	46	34	56	52
355 Caucho	31	41	51	54	55	44	42	48	40	46	49
385 Instrumentos de medida, óptica y relojería	60	45	46	37	32	27	28	26	22	24	35
352 Productos químicos preparados	13	16	16	18	18	17	22	21	13	11	16
351 Productos químicos básicos	12	15	15	18	16	15	11	12	15	13	11
371 Industria básica	18	21	18	9	24	14	14	9	8	5	11
399 Otros productos N.E.C.P. (*)	8	8	8	8	8	6	8	11	5	5	5
381 Productos metálicos	111	48	39	22	8	6	5	6	4	5	7
341 Fabricación de celulosa, papel y cartón	4	6	5	8	7	5	6	4	3	3	3
356 Plástico	2	2	2	3	3	2	3	2	2	3	3
<b>Subtotal subsectores seleccionados</b>	<b>900</b>	<b>917</b>	<b>871</b>	<b>983</b>	<b>890</b>	<b>568</b>	<b>655</b>	<b>518</b>	<b>504</b>	<b>598</b>	<b>772</b>
Resto	107	11	10	10	15	9	9	6	5	5	5
<b>Total</b>	<b>1.007</b>	<b>1.013</b>	<b>950</b>	<b>1.054</b>	<b>947</b>	<b>617</b>	<b>705</b>	<b>556</b>	<b>540</b>	<b>636</b>	<b>803</b>

(\*) N.C.E.P.: No comprendidos en las partidas anteriores.

Fuente: Declaraciones de Ingreso.

## ANEXO 6

## PRINCIPALES PRODUCTOS IMPORTADOS A CHILE DESDE JAPÓN, 1994-2004

(Millones de US\$ cif)

Producto	1994	1995	1996	1997	1998	1999	2000	2001	2002	2003	2004
Automóviles	97	154	171	229	218	124	159	112	137	196	255
Camionetas	46	56	48	70	77	26	33	69	92	98	128
Neumáticos para vehículo todo terreno, nuevos de caucho	21	26	32	33	37	31	23	32	21	27	29
Chasis con cabina	23	26	37	39	40	18	22	18	17	18	27
Partes y piezas para terminal automotriz	106	123	104	138	89	64	77	0	0	0	0
Máquinas con giro de 360 grados	7	20	17	20	16	4	13	10	10	10	17
Vehículos con doble tracción	26	26	27	41	24	11	20	8	7	8	11
Carretillas-automóviles	10	10	8	9	9	6	10	10	9	7	13
Videocámaras	0	0	3	9	8	7	8	11	6	8	13
Neumáticos para autobús y camión, nuevos de caucho	5	8	10	12	9	8	10	9	8	8	8
Unidades de entrada y salida, aunque lleven módulos de memoria	13	16	16	21	16	19	12	9	6	5	6
Partes y accesorios de máquinas automáticas para procesamiento de datos	2	2	2	2	5	7	6	7	7	4	8
Barcos mercantes, de tonelaje bruto > 3.500 t y/o => 120 m de eslora	50	46	4	25	3	5	16	14	0	0	0
Ácido sulfúrico	0	0	0	4	7	3	2	4	7	7	6
Videoproyectores	0	0	0	0	0	1	3	5	5	5	5
Las demás partes y accesorios de vehículo automóvil	4	5	4	4	4	4	5	4	5	4	5
Topadoras de oruga	5	5	4	6	9	0	4	3	4	2	10
Los demás aparatos fotográficos	0	0	0	0	1	0	1	3	3	5	9
Productos laminados de acero sin alear, chapados o revestidos	7	8	10	5	10	10	9	3	4	0	0
Partes de turbina de gas	0	0	0	0	0	4	4	1	4	3	5
Partes para fotocopiadora	2	3	4	4	4	3	3	4	2	3	3
<b>Subtotal</b>	<b>425</b>	<b>532</b>	<b>502</b>	<b>673</b>	<b>586</b>	<b>355</b>	<b>442</b>	<b>335</b>	<b>352</b>	<b>420</b>	<b>560</b>
Resto	582	481	447	381	361	262	264	221	188	216	243
<b>Total</b>	<b>1.007</b>	<b>1.013</b>	<b>950</b>	<b>1.054</b>	<b>947</b>	<b>617</b>	<b>705</b>	<b>556</b>	<b>540</b>	<b>636</b>	<b>803</b>

Fuente: Declaraciones de ingreso.





### III. ESTADÍSTICAS DE COMERCIO EXTERIOR CLASIFICADAS POR PRODUCTO

EXPORTACIONES

## EXPORTACIONES DE CHILE CLASIFICADAS DE ACUERDO CON LA CUCI (Millones de US\$ fob)

Especificación	2003		2004			
	Año	IV trim.	I trim.	II trim.	III trim.	IV trim.
<b>0 PRODUCTOS ALIMENTICIOS Y ANIMALES VIVOS</b>	<b>5.222,5</b>	<b>1.220,7</b>	<b>1.857,6</b>	<b>1.633,1</b>	<b>1.219,7</b>	<b>1.369,0</b>
0 Animales vivos no incluidos en el capítulo 03	7,8	3,4	1,2	3,2	2,4	2,8
1 Carne y preparados de carne	262,6	78,7	81,7	104,0	117,8	119,3
2 Productos lácteos y huevos de ave	57,2	19,2	17,4	20,5	21,2	27,7
3 Pescado, crustáceos, moluscos	1.809,1	520,7	572,2	472,7	491,7	599,8
4 Cereales y preparados de cereales	133,4	18,3	55,7	48,3	20,4	17,8
5 Legumbres y frutas	2.319,5	432,4	1.004,6	789,4	384,8	473,8
6 Azúcares, preparados de azúcar y miel	38,0	4,1	7,0	8,4	7,0	4,7
7 Café, té, cacao, especias y sus preparados	63,8	19,9	12,3	22,6	26,2	20,1
8 Pleno para animales (excluidos cereales s/moler)	392,2	83,4	69,9	126,3	109,0	69,6
9 Productos y preparados comestibles	139,0	40,7	35,5	37,6	39,3	33,3
<b>1 BEBIDAS Y TABACO</b>	<b>701,3</b>	<b>207,6</b>	<b>171,4</b>	<b>192,1</b>	<b>254,0</b>	<b>255,9</b>
11 Bebidas	685,9	204,1	167,9	188,4	247,8	249,2
12 Tabaco y sus productos	15,4	3,5	3,4	3,7	6,2	6,7
<b>2 MATERIALES CRUDOS NO COMESTIBLES, EXCLUIDOS LOS COMBUSTIBLES</b>	<b>5.347,7</b>	<b>1.539,8</b>	<b>1.853,0</b>	<b>2.263,5</b>	<b>2.583,1</b>	<b>2.719,8</b>
21 Cuero, pieles y pieles finas sin curtir	6,1	1,1	2,6	3,4	2,6	1,0
22 Semillas y frutos oleaginosos	7,6	0,2	1,6	5,1	0,8	0,8
23 Caucho en bruto (incluidos el sintético y regenerado)	0,3	0,2	0,2	0,2	0,1	0,2
24 Corcho y madera	813,9	207,9	231,7	274,7	328,3	311,8
25 Pasta y desperdicios de papel	883,9	221,4	288,3	283,4	365,0	281,5
26 Fibra textil y sus desperdicios	17,9	4,7	5,8	5,8	3,8	3,1
27 Abonos en bruto y minerales en bruto	93,5	23,9	24,6	12,8	25,8	21,7
28 Menas y desechos de metales	3.326,1	1.042,2	1.252,8	1.608,2	1.795,0	2.053,3
29 Productos animales y vegetales en bruto n.e.p.	198,5	38,2	45,4	69,9	61,8	46,4
<b>3 COMBUSTIBLES Y LUBRICANTES MINERALES Y PRODUCTOS CONEXOS</b>	<b>434,6</b>	<b>146,7</b>	<b>143,7</b>	<b>69,0</b>	<b>118,2</b>	<b>174,3</b>
32 Hulla, coque y briquetas	2,7	-	0,7	-	0,9	0,0
33 Petróleo, productos derivados y conexos (1)	396,8	136,9	127,7	62,8	111,4	155,2
34 Gas natural y manufacturado	35,1	9,8	15,3	6,2	5,9	19,1
<b>4 ACEITES, GRASAS Y CERAS DE ORIGEN ANIMAL Y VEGETAL</b>	<b>18,6</b>	<b>4,5</b>	<b>6,2</b>	<b>5,3</b>	<b>12,4</b>	<b>6,9</b>
41 Aceites y grasas de origen animal	13,3	3,4	4,7	4,1	10,8	5,3
42 Aceites y grasas fijos de origen vegetal, en bruto	4,0	0,9	1,0	0,9	1,2	1,1
43 Aceites y grasas de origen animal o vegetal, elaborados	1,3	0,3	0,4	0,3	0,4	0,5
<b>5 PRODUCTOS QUÍMICOS Y PRODUCTOS CONEXOS, N.E.P.</b>	<b>1.350,9</b>	<b>318,1</b>	<b>386,7</b>	<b>395,4</b>	<b>426,9</b>	<b>431,0</b>
51 Productos químicos orgánicos	483,0	87,9	152,5	138,6	132,0	128,4
52 Productos químicos inorgánicos	448,9	124,0	115,9	133,3	150,9	176,2
53 Materias tintóreas, curtientes y colorantes	7,7	2,2	2,6	1,8	2,7	2,2
54 Productos medicinales y farmacéuticos	50,7	13,1	14,2	15,9	17,1	16,1
55 Aceites esenciales y resinoides, productos de perfumería	70,6	18,0	17,7	19,4	23,2	18,7
56 Abonos (excepto los del grupo 272)	97,5	21,8	34,4	30,7	34,3	21,6
57 Plástico en formas primarias	67,1	14,8	17,1	19,9	27,5	26,6
58 Plástico en formas no primarias	67,0	20,2	20,0	21,0	21,1	21,7
59 Materias y productos químicos n.e.p.	58,6	16,0	12,3	14,9	18,0	19,6
<b>6 ARTÍCULOS MANUFACTURADOS, CLASIFICADOS SEGÚN EL MATERIAL</b>	<b>6.524,1</b>	<b>1.860,0</b>	<b>2.532,1</b>	<b>2.836,7</b>	<b>2.755,8</b>	<b>3.137,2</b>
61 Cuero y manufacturas de cuero, pieles finas	17,6	5,1	2,7	5,9	6,5	4,8
62 Manufacturas de caucho, n.e.p.	90,6	25,5	24,2	30,2	36,8	33,2
63 Manufacturas de corcho y de madera (ex.muebles)	424,8	114,2	108,5	130,3	158,4	158,2
64 Papel, cartón y artículos de pasta de papel	311,1	81,7	82,9	91,4	103,8	101,0
65 Hilados, tejidos, artículos de fibra textil y artículos conexos	88,9	22,4	22,5	28,7	30,6	29,2
66 Manufacturas de minerales no metálicos n.e.p.	47,9	13,8	11,4	11,0	13,5	12,7
67 Hierro y acero	99,2	29,6	27,2	37,4	55,9	81,2
68 Metales no ferrosos	5.339,6	1.539,9	2.225,7	2.470,2	2.318,0	2.679,7
69 Manufacturas de metales, n.e.p.	104,4	27,7	26,9	31,5	32,4	37,3
<b>7 MAQUINARIA Y EQUIPOS DE TRANSPORTE</b>	<b>394,3</b>	<b>99,0</b>	<b>91,1</b>	<b>115,6</b>	<b>148,1</b>	<b>135,6</b>
71 Maquinaria y equipos generadores de fuerza	16,0	3,4	3,8	3,6	7,6	8,0
72 Maquinaria especial para determinadas industrias	46,7	12,9	14,1	13,1	14,8	18,9
73 Máquinas para trabajar metales	1,7	0,3	0,9	0,6	0,3	0,2
74 Maquinaria y equipos industriales, sus partes, n.e.p.	65,1	18,0	18,7	23,2	28,6	22,2
75 Máquinas de oficina y máquinas de procesamiento automático de datos	16,1	3,5	4,7	4,5	4,6	4,5
76 Aparatos y equipo para telecomunicación y grabación y reproducción de sonido	14,1	2,8	2,7	2,7	4,3	3,6
77 Maquinaria, aparatos y artefactos eléctricos n.e.p. y sus partes	45,9	11,6	13,0	14,6	17,9	20,4
78 Vehículos de carretera (incluso aerodeslizadores)	152,7	40,2	27,5	34,3	38,8	38,0
79 Otros equipos de transporte	36,0	6,4	5,6	19,0	31,3	19,8
<b>8 ARTÍCULOS MANUFACTURADOS DIVERSOS</b>	<b>241,1</b>	<b>62,6</b>	<b>53,0</b>	<b>73,5</b>	<b>77,5</b>	<b>73,5</b>
81 Edificios prefabricados; artefactos y accesorios sanitarios	18,2	5,8	5,2	8,6	6,8	5,9
82 Muebles y sus partes; camas, colchones, somieres	56,7	15,2	13,6	14,9	15,3	15,8
83 Artículos de viaje, bolsos de mano y otros análogos	1,0	0,2	0,2	0,2	0,2	0,2
84 Prendas y accesorios de vestir	34,8	10,0	7,4	10,6	15,3	15,3
85 Calzado	6,0	1,4	1,0	1,1	1,8	1,7
87 Instrumentos y aparatos profesionales, científicos y de control, n.e.p.	13,3	2,1	2,0	2,1	3,1	3,1
88 Aparatos, equipos y material fotográficos y de óptica n.e.p., relojes	3,9	1,0	1,2	1,0	1,0	0,9
89 Artículos manufacturados diversos, n.e.p.	107,3	26,9	22,4	34,9	34,0	30,5
<b>9 OTROS (2)</b>	<b>443,0</b>	<b>107,5</b>	<b>182,0</b>	<b>128,5</b>	<b>111,1</b>	<b>155,4</b>
Zona Franca	845,4	238,4	207,2	214,4	226,2	223,1
<b>TOTAL</b>	<b>21.523,6</b>	<b>5.805,1</b>	<b>7.484,0</b>	<b>7.932,1</b>	<b>7.932,8</b>	<b>8.681,7</b>

(1) A partir de la edición del segundo trimestre de 2004, los combustibles de la agrupación 33 no incluyen los bienes adquiridos en puerto.

(2) Incluye bienes adquiridos en puerto.

Fuente: Declaraciones de exportación con IVV ajustados a la fecha de la declaración de la exportación asociada. Para la fruta fresca y los cátodos de cobre, se han estimado valores definitivos.

N.E.P.: No clasificado ni incluido en otra parte.

**EXPORTACIONES DE CHILE CLASIFICADAS DE ACUERDO CON LA CIU**  
(Millones de US\$ fob)

Especificación	2003		2004			
	Año	IV trim.	I trim.	II trim.	III trim.	IV trim.
<b>100 AGRICULTURA, FRUTICULTURA, GANADERÍA, SILVICULTURA Y PESCA EXTRACTIVA</b>	<b>2.096,5</b>	<b>349,1</b>	<b>970,0</b>	<b>725,6</b>	<b>266,7</b>	<b>365,9</b>
<b>110 Agricultura, fruticultura y ganadería</b>	<b>2.037,3</b>	<b>332,2</b>	<b>951,5</b>	<b>705,8</b>	<b>250,0</b>	<b>347,1</b>
Agricultura	205,4	21,8	80,2	85,4	36,3	26,7
Fruticultura	1.793,1	305,6	863,2	609,2	207,9	316,7
Ganadería	38,7	4,8	8,1	11,2	5,8	3,7
<b>120 Silvicultura</b>	<b>32,1</b>	<b>12,1</b>	<b>10,4</b>	<b>10,5</b>	<b>9,3</b>	<b>12,6</b>
<b>130 Pesca extractiva</b>	<b>27,2</b>	<b>4,8</b>	<b>8,1</b>	<b>9,3</b>	<b>7,4</b>	<b>6,2</b>
<b>200 MINERÍA</b>	<b>9.023,6</b>	<b>2.681,6</b>	<b>3.549,5</b>	<b>4.112,9</b>	<b>4.172,7</b>	<b>4.798,7</b>
Cobre y hierro	7.921,9	2.349,2	3.139,3	3.699,6	3.575,5	4.099,6
Resto	1.101,7	332,3	410,2	413,3	597,2	699,0
<b>300 INDUSTRIA</b>	<b>9.399,1</b>	<b>2.513,4</b>	<b>2.662,3</b>	<b>2.817,1</b>	<b>3.223,6</b>	<b>3.225,7</b>
<b>310 Industria alimentaria, bebidas, licores y tabaco</b>	<b>4.029,4</b>	<b>1.119,0</b>	<b>1.113,7</b>	<b>1.179,5</b>	<b>1.276,6</b>	<b>1.307,5</b>
Alimentos y alimentos forrajeros	3.311,8	906,9	938,8	982,8	1.018,8	1.048,5
Bebidas, líquidos, alcoholes y tabaco	717,7	212,1	174,9	196,7	257,7	259,0
<b>320 Industria textil, prendas de vestir y cuero</b>	<b>149,6</b>	<b>39,8</b>	<b>33,9</b>	<b>47,4</b>	<b>54,1</b>	<b>50,7</b>
Textiles y confecciones de prendas de vestir	128,2	33,7	30,3	40,8	46,5	44,8
Curtiembre, talabartería, cuero y pieles, calzado	21,4	6,1	3,6	6,6	7,6	5,9
<b>330 Forestales y muebles de madera</b>	<b>1.269,5</b>	<b>327,4</b>	<b>346,6</b>	<b>414,4</b>	<b>496,0</b>	<b>475,0</b>
Forestal	1.214,9	312,7	333,2	400,4	481,4	459,7
Muebles	54,5	14,7	13,3	14,0	14,6	15,3
<b>340 Celulosa, papel, cartón, editoriales e imprenta</b>	<b>1.224,7</b>	<b>310,9</b>	<b>377,9</b>	<b>383,1</b>	<b>478,8</b>	<b>391,3</b>
Celulosa, papel y cartón	1.185,5	301,1	370,4	370,6	464,0	377,9
Editoriales e imprenta	39,2	9,9	7,5	12,5	14,8	13,5
<b>350 Productos químicos básicos y preparados, petróleo y derivados, caucho y plástico</b>	<b>1.743,3</b>	<b>460,3</b>	<b>502,2</b>	<b>457,6</b>	<b>542,6</b>	<b>599,0</b>
Productos químicos básicos	876,5	197,9	250,5	258,9	281,2	289,3
Productos químicos preparados	220,3	58,0	53,1	59,2	67,2	65,3
Petróleo y derivados, caucho y plástico	646,4	204,5	198,6	139,5	194,2	244,4
<b>360 Productos de barro, loza y porcelana, vidrio y productos minerales no metálicos</b>	<b>63,7</b>	<b>18,3</b>	<b>15,3</b>	<b>15,4</b>	<b>18,4</b>	<b>19,0</b>
<b>370 Industria básica del hierro y del acero, industria básica de metales no ferrosos</b>	<b>390,9</b>	<b>103,0</b>	<b>149,9</b>	<b>165,3</b>	<b>168,4</b>	<b>205,2</b>
<b>380 Productos metálicos, maquinaria, equipos, material eléctrico, instrumentos de medida y material de transporte</b>	<b>511,2</b>	<b>129,6</b>	<b>119,5</b>	<b>149,1</b>	<b>184,8</b>	<b>173,5</b>
Productos metálicos, maquinaria, equipos, material eléctrico e instrumentos de medida	316,1	82,7	85,7	94,5	109,7	111,5
Material de transporte	195,1	47,0	33,8	54,6	75,1	62,0
<b>390 Industria manufacturera no expresada</b>	<b>16,9</b>	<b>5,0</b>	<b>3,4</b>	<b>5,3</b>	<b>4,0</b>	<b>4,4</b>
<b>OTROS (2)</b>	<b>159,1</b>	<b>22,6</b>	<b>95,0</b>	<b>57,0</b>	<b>43,6</b>	<b>68,4</b>
ZONA FRANCA	845,4	238,4	207,2	214,4	226,2	223,1
<b>TOTAL</b>	<b>21.523,6</b>	<b>5.805,1</b>	<b>7.484,0</b>	<b>7.927,1</b>	<b>7.932,8</b>	<b>8.681,7</b>

(1) A partir de la edición del segundo trimestre de 2004, los combustibles de la clave 350 no incluyen los bienes adquiridos en puerto.

(2) Incluye bienes adquiridos en puerto.

Fuente: Declaraciones de exportación con IVV ajustados a la fecha de la declaración de la exportación asociada. Para la fruta fresca y los cátodos de cobre se han estimado valores definitivos.

EXPORTACIÓN DE LOS PRINCIPALES PRODUCTOS CLASIFICADOS DE ACUERDO CON LA CIU  
Cuarto Trimestre 2004

Principales productos	CLAVE 110			AGRICULTURA, FRUTICULTURA Y GANADERÍA Valor en millones de US\$ fob														
	2003									2004								
	Año			IV trimestre			I trimestre			II trimestre			III trimestre			IV trimestre		
	Cantidad	Precio	Valor	Cantidad	Precio	Valor	Cantidad	Precio	Valor	Cantidad	Precio	Valor	Cantidad	Precio	Valor	Cantidad	Precio	Valor
(US\$)			(US\$)			(US\$)			(US\$)			(US\$)			(US\$)			
<b>Fruta fresca</b>																		
Nueces con cáscara (tn)	5.607	1.871	10,5	778	1.942	1,5	-	-	-	1.244	2.294	2,9	2.579	2.409	6,2	520	2.418	1,3
Nueces sin cáscara (tn)	3.296	5.229	17,2	739	5.308	3,9	98	5.106	0,5	816	6.556	5,4	1.688	6.405	10,8	622	6.397	4,0
Almendras con cáscara (tn)	103	2.273	0,2	11	2.227	0,0	-	-	-	356	3.360	1,2	68	3.457	0,2	51	3.473	0,2
Almendras sin cáscara (tn)	2.856	3.990	11,4	951	4.267	4,1	107	4.414	0,5	554	4.976	2,8	1.330	4.956	6,6	1.173	5.388	6,3
Paltas (tn)	97.640	1.869	182,5	45.655	1.927	88,0	10.822	1.901	20,6	22	2.250	0,0	34.740	1.233	42,8	68.009	1.222	83,1
Naranjas (tn)	9.420	597	5,6	591	537	0,3	96	437	0,0	351	580	0,2	15.583	614	9,6	2.171	584	1,3
Mandarinas, clementinas, wilkings (tn)	12.876	766	9,9	12	877	0,0	-	-	-	6.225	776	4,8	11.580	726	8,4	55	932	0,1
Limonos (tn)	28.679	753	21,6	49	618	0,0	0	1.560	0,0	7.092	739	5,2	27.722	631	17,5	282	481	0,1
Uvas (tn)	702.001	1.071	751,8	62.235	1.653	102,9	445.312	1.149	511,8	188.508	1.113	209,9	1.663	912	1,5	54.050	2.155	116,5
Manzanas (tn)	595.645	532	317,0	32.610	448	14,6	125.156	571	71,4	418.098	589	246,5	157.183	526	82,6	37.970	493	18,7
Peras (tn)	120.454	548	66,0	1.980	538	1,1	68.073	621	42,3	45.065	529	23,8	9.611	590	5,7	583	602	0,4
Damascos (tn)	3.842	1.285	4,9	3.219	1.317	4,2	543	1.128	0,6	-	-	-	-	-	-	2.220	1.083	2,4
Cerezas (tn)	12.816	3.948	50,6	8.400	4.303	36,1	1.237	4.024	5,0	2	4.324	0,0	2	4.432	0,0	10.066	3.372	33,9
Nectarines (tn)	54.217	880	47,7	8.261	1.014	8,4	47.595	836	39,8	665	981	0,7	16	1.264	0,0	10.226	1.066	10,9
Duraznos (tn)	47.784	903	43,1	9.997	1.032	10,3	41.860	697	29,2	1.245	759	0,9	1	1.142	0,0	12.748	1.132	14,4
Ciruelas (tn)	77.136	946	73,0	5.436	883	4,8	83.092	770	64,0	16.536	1.013	16,8	2	2.208	0,0	3.573	1.084	3,9
Frambuesas y moras frescas (tn)	4.705	5.226	24,6	824	5.207	4,3	2.948	5.508	16,2	721	5.309	3,8	0	2.444	0,0	812	6.118	5,0
Arándanos (tn)	6.412	8.626	55,3	2.061	9.074	18,7	6.957	7.557	52,6	391	8.318	3,3	-	-	-	2.757	7.206	19,9
Kiwis (tn)	113.236	809	91,6	902	936	0,8	5.046	1.062	5,4	102.203	763	78,0	21.652	713	15,4	3.384	326	1,1
Las demás frutas frescas (tn)	8.348	1.014	8,5	1.132	1.320	1,5	3.235	1.049	3,4	2.614	1.182	3,1	350	1.498	0,5	3.929	737	2,9
<b>Hortalizas</b>																		
Papas (tn)	942	435	0,4	19	501	0,0	106	597	0,1	467	261	0,1	806	237	0,2	124	1.272	0,2
Tomates frescos (tn)	75	1.308	0,1	4	1.009	0,0	16	2.795	0,0	434	463	0,2	342	476	0,2	185	1.360	0,3
Cebollas (tn)	51.013	305	15,6	1.355	405	0,5	33.850	344	11,7	33.758	271	9,1	15.422	216	3,3	1.995	509	1,0
Ajos (tn)	11.044	1.043	11,5	5.046	999	5,0	4.858	908	4,4	65	1.010	0,1	0	2.588	0,0	2.611	1.036	2,7
Achicorias (tn)	2.783	1.082	3,0	2	2.898	0,0	1.192	926	1,1	1.833	733	1,3	4	2.891	0,0	3	2.987	0,0
Espárragos (tn)	1.676	1.352	2,3	1.570	1.332	2,1	88	1.402	0,1	0	4.000	0,0	26	1.219	0,0	1.909	1.328	2,5
Pimiento, ají y similares (tn)	58	957	0,1	1	2.787	0,0	2	1.382	0,0	60	663	0,0	45	770	0,0	9	1.525	0,0
Fréjol para consumo (tn)	8.863	443	3,9	2.237	482	1,1	828	404	0,3	29	1.387	0,0	223	478	0,1	3.096	429	1,3
Orégano (tn)	2.799	1.002	2,8	482	1.155	0,6	752	1.558	1,2	826	1.739	1,4	672	1.657	1,1	546	1.938	1,1
Lupino (tn)	7.712	371	2,9	497	436	0,2	1.602	355	0,6	2.403	540	1,3	3.576	511	1,8	2.537	552	1,4
Las demás hortalizas frescas (tn)	1.104	939	1,0	118	457	0,1	270	834	0,2	466	1.000	0,5	226	1.071	0,2	28	1.541	0,0

EXPORTACIÓN DE LOS PRINCIPALES PRODUCTOS CLASIFICADOS DE ACUERDO CON LA CIU  
Cuarto Trimestre 2004

AGRICULTURA, FRUTICULTURA Y GANADERÍA Valor en millones de US\$ fob															CLAVE 110			
Principales productos	2003						2004											
	Año			IV trimestre			I trimestre			II trimestre			III trimestre			IV trimestre		
	Cantidad	Precio	Valor	Cantidad	Precio	Valor	Cantidad	Precio	Valor	Cantidad	Precio	Valor	Cantidad	Precio	Valor	Cantidad	Precio	Valor
	(US\$)		(US\$)		(US\$)		(US\$)		(US\$)		(US\$)		(US\$)		(US\$)		(US\$)	
<b>Semillas</b>																		
Maíz para siembra (tn)	55.422	1.231	68,3	741	1.126	0,8	32.108	1.276	41,0	25.371	1.163	29,5	394	2.073	0,8	1.031	1.175	1,2
Poroto soya (tn)	1.049	1.301	1,4	3	500	0,0	61	818	0,0	371	1.378	0,5	3	2.116	0,0	0	6.762	0,0
Los demás cereales (tn)	22.842	188	4,3	10.780	136	1,5	3.731	163	0,6	15.551	132	2,1	16.076	110	1,8	10.518	114	1,2
Semilla de girasol (tn)	3.159	1.826	5,8	54	3.102	0,2	320	2.802	0,9	1.951	2.022	3,9	508	1.545	0,8	197	4.000	0,8
Semilla de forrajeras (tn)	3.388	1.139	3,9	249	2.005	0,5	708	1.963	1,4	383	975	0,4	256	1.707	0,4	249	3.119	0,8
Semilla de plantas herbáceas (kgn)	40.833	355	14,5	4.339	683	3,0	5.453	592	3,2	12.756	223	2,8	14.983	84	1,3	2.235	1.128	2,5
Semilla de hortalizas (tn)	1.076	31.856	34,3	54	34.581	1,9	114	66.471	7,6	742	28.156	20,9	310	36.011	11,2	66	42.912	2,8
Semilla de melón y sandía (tn)	42	126.597	5,3	2	133.627	0,3	7	156.314	1,1	24	155.049	3,7	15	111.276	1,7	5	100.769	0,5
Fréjol para semilla (tn)	3.021	1.652	5,0	33	1.707	0,1	361	1.667	0,6	1.617	1.570	2,5	429	1.625	0,7	48	1.712	0,1
Las demás semillas (tn)	554	4.348	2,4	10	15.408	0,2	632	2.761	1,7	197	5.270	1,0	9	30.684	0,3	13	11.959	0,2
<b>Animales vivos</b>																		
Caballos (unidad)	188	28.114	5,3	26	102.191	2,7	26	13.112	0,3	97	13.477	1,3	30	48.429	1,5	63	31.829	2,0
Porcinos (unidad)	1.131	517	0,6	418	729	0,3	479	542	0,3	547	720	0,4	130	459	0,1	578	480	0,3
Gallos, gallinas y pavos de peso igual o inferior a 185 gramos (miles de unidades)	365	1.826	0,7	194	1.921	0,4	272	1.829	0,5	276	1.769	0,5	295	1.940	0,6	201	1.898	0,4
Los demás animales vivos (unidad)	7.773	167	1,3	77	980	0,1	2.497	55	0,1	3.838	274	1,1	1.253	256	0,3	359	379	0,1
<b>Otros productos agropecuarios</b>																		
Huevos fértiles y de consumo (tn)	19	4.937	0,1	3	1.752	0,0	2	1.978	0,0	6	5.358	0,0	17	9.842	0,2	6	8.105	0,0
Miel natural (tn)	10.085	2.589	26,1	89	2.555	0,2	1.524	2.646	4,0	2.243	2.567	5,8	1.305	2.154	2,8	281	1.778	0,5
Lana sucia de oveja (tn)	2.254	2.073	4,7	494	2.345	1,2	1.331	2.114	2,8	984	2.203	2,2	142	1.704	0,2	85	1.997	0,2
Flores (tn)	456	6.649	3,0	136	8.835	1,2	165	7.186	1,2	116	4.757	0,6	116	4.401	0,5	178	6.852	1,2
Musgos y líquenes (tn)	69	2.449	0,2	15	2.670	0,0	39	2.564	0,1	26	2.494	0,1	18	2.649	0,0	17	2.542	0,0
RESTO			1,7			0,3			0,5			1,6			1,0			(8,6)
TOTAL AGREGACIÓN MAYOR			2.037,3			332,2			951,5			705,8			250,0			347,1

EXPORTACIÓN DE LOS PRINCIPALES PRODUCTOS CLASIFICADOS DE ACUERDO CON LA CIU  
Cuarto Trimestre 2004

Principales productos	CLAVE 120			MADERA EN PIE Y EXTRACCIÓN DE MADERA Valor en millones de US\$ fob														
	2003									2004								
	Año			IV trimestre			I trimestre			II trimestre			III trimestre			IV trimestre		
	Cantidad	Precio	Valor	Cantidad	Precio	Valor	Cantidad	Precio	Valor	Cantidad	Precio	Valor	Cantidad	Precio	Valor	Cantidad	Precio	Valor
(US\$)			(US\$)			(US\$)			(US\$)			(US\$)			(US\$)			
<b>Madera</b>																		
Madera en bruto tratada (m³)	62.689	189	11,8	28.196	179	5,1	20.288	193	3,9	29.961	187	5,6	28.426	201	5,7	33.305	209	7,0
Rollizos para pulpa de conífera (m³)	149.047	38	5,6	60.824	37	2,3	20.276	33	0,7	23.023	33	0,8	42.570	35	1,5	31.263	34	1,0
Rollizos para pulpa distinta de la de conífera (m³)	120.928	47	5,7	38.509	44	1,7	16	249	0,0	36.579	52	1,9	1.222	179	0,2	43.788	52	2,3
Rollizos de conífera para aserrar (m³)	26.952	51	1,4	22.957	48	1,1	71.127	49	3,5	7.209	61	0,4	491	109	0,1	582	134	0,1
Rollizos distintos de los de conífera para aserrar (m³)	5.580	226	1,3	1.055	313	0,3	2.334	170	0,4	2.569	107	0,3	822	255	0,2	1.444	173	0,2
<b>Productos vegetales</b>																		
Raíces, hojas y corteza de boldo (tn)	1.173	595	0,7	344	534	0,2	389	562	0,2	351	545	0,2	436	545	0,2	341	564	0,2
Corteza de quillay (tn)	301	2.333	0,7	110	2.353	0,3	62	2.201	0,1	65	2.266	0,1	60	2.335	0,1	138	2.268	0,3
Los demás productos vegetales (tn)	1.576	3.030	4,8	394	2.824	1,1	479	3.138	1,5	442	2.483	1,1	411	2.742	1,1	495	2.733	1,4
RESTO			0,2			0,1			0,1			0,1			0,2			0,1
TOTAL AGREGACIÓN MAYOR			32,1			12,1			10,4			10,5			9,3			12,6



EXPORTACIÓN DE LOS PRINCIPALES PRODUCTOS CLASIFICADOS DE ACUERDO CON LA CIU  
Cuarto Trimestre 2004

PESCA EXTRACTIVA Valor en millones de US\$ fob													CLAVE 130					
Principales productos	2003						2004											
	Año			IV trimestre			I trimestre			II trimestre			III trimestre			IV trimestre		
	Cantidad	Precio	Valor	Cantidad	Precio	Valor	Cantidad	Precio	Valor	Cantidad	Precio	Valor	Cantidad	Precio	Valor	Cantidad	Precio	Valor
	(US\$)	(US\$)	(US\$)	(US\$)	(US\$)	(US\$)	(US\$)	(US\$)	(US\$)	(US\$)	(US\$)	(US\$)	(US\$)	(US\$)	(US\$)	(US\$)	(US\$)	(US\$)
Peces vivos (kgn)	4.815	64	0,3	1.098	67	0,1	1.064	115	0,1	1.260	21	0,0	1.337	10	0,0	1.629	52	0,1
Hígados, huevas y lechas de pescado aptas para consumo humano (kgn)	24.191	6	0,1	1.408	9	0,0	391	11	0,0	4.045	7	0,0	128	24	0,0	5.051	10	0,1
<b>Algas</b>																		
Algas <i>Gracilaria, Lessonia e Iridaea</i> (tn)	33.427	457	15,3	6.658	430	2,9	8.606	503	4,3	8.881	505	4,5	8.609	473	4,1	8.652	487	4,2
Las demás algas (tn)	10.660	1.058	11,3	1.213	1.531	1,9	2.856	1.259	3,6	3.542	1.331	4,7	2.349	1.346	3,2	1.176	1.568	1,8
RESTO			0,2			0,0			0,0			0,0			0,1			0,0
TOTAL AGREGACIÓN MAYOR			27,2			4,8			8,1			9,3			7,4			6,2

EXPORTACIÓN DE LOS PRINCIPALES PRODUCTOS CLASIFICADOS DE ACUERDO CON LA CIU  
Cuarto Trimestre 2004

Principales productos	CLAVE 200			MINERÍA Valor en millones de US\$ fob																	
				2003									2004								
	Año			IV trimestre			I trimestre			II trimestre			III trimestre			IV trimestre					
	Cantidad	Precio	Valor	Cantidad	Precio	Valor	Cantidad	Precio	Valor	Cantidad	Precio	Valor	Cantidad	Precio	Valor	Cantidad	Precio	Valor			
	(US\$)			(US\$)			(US\$)			(US\$)		(US\$)		(US\$)		(US\$)					
<b>Minería metálica</b>																					
Hierro a granel (tn)	1.887.976	17	31,4	416.844	17	7,3	531.328	17	9,1	663.328	20	13,6	669.952	20	13,7	296.578	21	6,2			
Hierro peletizado (tn)	3.543.386	30	106,1	1.007.626	30	29,8	686.256	33	22,6	684.449	41	28,1	1.070.961	36	38,4	713.116	40	28,4			
Concentrado de cobre (tn)	4.926.317	544	2.681,0	1.277.715	650	831,1	1.438.032	661	949,9	1.591.184	803	1.277,0	1.710.784	760	1.300,8	1.811.374	817	1.480,1			
Cobre para el afino (tn)	255.021	1.722	439,1	77.910	1.958	152,5	49.560	2.503	124,1	65.265	2.845	185,7	94.334	2.717	256,3	124.767	2.939	366,7			
Cátodos de cobre refinado (tn)	2.487.973	1.784	4.439,0	602.467	2.073	1.248,8	719.428	2.712	1.951,1	744.524	2.823	2.101,6	663.448	2.826	1.874,9	692.597	3.032	2.100,2			
Los demás cobres refinados (tn)	123.177	1.781	219,3	36.634	2.071	75,9	27.769	2.734	75,9	31.339	2.828	88,6	32.949	2.794	92,1	38.051	3.042	115,8			
Mineral de zinc (tn)	69.901	157	11,0	18.318	169	3,1	20.854	195	4,1	11.614	212	2,5	18.282	229	4,2	9.150	216	2,0			
Óxido de molibdeno (tn)	37.034	6.498	240,7	12.774	7.144	91,3	10.738	10.241	110,0	9.814	14.713	144,4	11.769	19.406	228,4	12.500	23.553	294,4			
Concentrado de molibdeno sin tostar (tn)	13.130	5.559	73,0	5.054	6.090	30,8	7.874	9.015	71,0	5.308	13.449	71,4	10.873	14.564	158,3	7.220	22.514	162,6			
Mineral de oro (tn)	9.620	2.013	19,4	1.536	4.958	7,6	2.333	633	1,5	6	10.761	0,1	-	-	-	3.753	1.294	4,9			
Plata metálica (tn)	615	152.794	94,0	143	165.610	23,8	120	210.006	25,2	127	207.386	26,4	138	194.717	26,9	159	219.022	34,9			
Oro metálico (kgn)	24.560	11.517	282,9	6.780	12.407	84,1	6.717	12.951	87,0	5.655	12.655	71,6	5.308	12.735	67,6	7.489	11.636	87,1			
<b>Minería no metálica</b>																					
Sal marina y de mesa (miles de tn)	4.740	9.764	46,3	1.070	9.317	10,0	1.196	10.089	12,1	638	9.387	6,0	1.193	8.927	10,6	974	8.803	8,6			
Arena sílicea fósil (tn)	7.681	368	2,8	3.284	364	1,2	1.668	367	0,6	1.244	373	0,5	1.216	374	0,5	1.276	387	0,5			
Borato natural en bruto (tn)	81.151	128	10,4	13.857	154	2,1	16.811	169	2,8	7.934	135	1,1	27.192	140	3,8	17.372	123	2,1			
Yodo (tn)	11.916	12.085	144,0	3.034	12.212	37,0	3.143	12.738	40,0	3.034	13.126	39,8	3.131	13.547	42,4	3.589	14.596	52,4			
Tríóxido de arsénico (tn)	190	372	0,1	35	333	0,0	26	190	0,0	26	175	0,0	41	434	0,0	26	114	0,0			
Sulfato de sodio (tn)	17.680	86	1,5	340	124	0,0	168	163	0,0	-	-	-	155	97	0,0	392	107	0,0			
Carbonato de litio (tn)	41.066	1.566	64,3	10.703	1.557	16,7	9.963	1.636	16,3	10.261	1.654	17,0	12.172	1.643	20,0	7.709	1.760	13,6			
Salitre sódico potásico (tn)	371.537	180	66,9	75.156	187	14,0	136.499	197	26,8	90.954	202	18,3	101.287	199	20,2	63.968	222	14,2			
RESTO			50,5			14,5			19,2			19,4			13,7			24,0			
TOTAL AGREGACIÓN MAYOR			9.023,6			2.681,6			3.549,5			4.112,9			4.172,7			4.798,7			

EXPORTACIÓN DE LOS PRINCIPALES PRODUCTOS CLASIFICADOS DE ACUERDO CON LA CIU  
Cuarto Trimestre 2004

ALIMENTOS Y ALIMENTOS FORRAJEROS Valor en millones de US\$ fob												CLAVES 311-312						
Principales productos	2003						2004											
	Año			IV trimestre			I trimestre			II trimestre			III trimestre			IV trimestre		
	Cantidad	Precio	Valor	Cantidad	Precio	Valor	Cantidad	Precio	Valor	Cantidad	Precio	Valor	Cantidad	Precio	Valor	Cantidad	Precio	Valor
	(US\$)		(US\$)		(US\$)		(US\$)		(US\$)		(US\$)		(US\$)		(US\$)		(US\$)	
<b>Carnes y despojos</b>																		
Carne de cerdo fresca, congelada o refrigerada (tn)	61.583	2.438	150,2	17.585	2.475	43,5	15.582	2.798	43,6	19.408	3.132	60,8	21.461	3.029	65,0	22.345	2.919	65,2
Despojos de cerdo (tn)	8.096	509	4,1	2.214	500	1,1	2.468	579	1,4	2.507	676	1,7	2.936	650	1,9	3.471	671	2,3
Carne de ovino fresca, congelada o refrigerada (tn)	5.105	3.207	16,4	366	2.615	1,0	2.063	3.868	8,0	1.990	3.983	7,9	921	3.450	3,2	402	2.435	1,0
Carne y despojos de pollo (tn)	20.801	1.634	34,0	7.029	1.837	12,9	7.987	1.962	15,7	8.349	1.915	16,0	13.159	1.758	23,1	12.780	1.683	21,5
Carne y despojos de pavo (tn)	4.385	1.450	6,4	2.132	1.533	3,3	1.133	1.427	1,6	2.693	2.167	5,8	2.280	1.692	3,9	3.150	1.840	5,8
Carne y despojos comestibles de conejo (tn)	169	4.401	0,7	19	4.057	0,1	-	-	-	-	-	-	128	5.605	0,7	18	4.808	0,1
Despojos de bovino (tn)	374	2.847	1,1	128	3.586	0,5	165	3.242	0,5	177	5.454	1,0	173	8.681	1,5	170	8.769	1,5
Las demás carnes y despojos comestibles (tn)	19.620	1.612	31,6	5.502	1.758	9,7	4.088	1.312	5,4	4.387	1.351	5,9	8.458	1.582	13,4	10.775	1.675	18,1
Embutidos y preparaciones de carne (tn)	9.824	2.106	20,7	3.042	2.434	7,4	2.594	2.703	7,0	3.113	1.962	6,1	4.022	1.647	6,6	3.416	1.787	6,1
<b>Productos del mar</b>																		
Frescos o refrigerados																		
Filete de salmón fresco o refrigerado (tn)	81.825	4.554	372,6	20.760	4.435	92,1	21.636	4.327	93,6	22.027	4.498	99,1	20.786	4.395	91,3	20.138	4.079	82,1
Los demás salmones (tn)	12.400	3.032	37,6	4.277	3.078	13,2	4.211	3.009	12,7	3.160	3.124	9,9	3.484	3.058	10,7	4.975	2.836	14,1
Trucha (tn)	1.947	3.873	7,5	351	4.013	1,4	423	4.088	1,7	362	4.098	1,5	272	4.363	1,2	246	4.906	1,2
Mero (tn)	1.132	10.752	12,2	281	10.650	3,0	278	11.016	3,1	238	12.250	2,9	151	12.979	2,0	180	13.115	2,4
Merluza (tn)	12.319	3.049	37,6	3.729	3.408	12,7	2.859	3.961	11,3	3.236	2.669	8,6	1.864	2.733	5,1	3.839	2.859	11,0
Jurel (tn)	6.410	360	2,3	3.026	382	1,2	953	367	0,3	141	348	0,0	666	371	0,2	1.007	444	0,4
Los demás pescados (tn)	5.254	2.122	11,1	902	2.285	2,1	1.413	1.671	2,4	1.613	2.105	3,4	1.411	2.383	3,4	521	3.617	1,9
<b>Congelados</b>																		
Filete de salmón congelado (tn)	50.243	4.837	243,0	12.789	5.597	71,6	16.939	4.826	81,8	16.732	5.046	84,4	18.639	5.233	97,5	22.312	4.998	111,5
Los demás salmones (tn)	65.322	3.280	214,3	27.363	3.116	85,3	43.782	2.896	126,8	9.951	2.891	28,8	5.530	2.957	16,4	29.743	3.182	94,6
Merluza (tn)	47.894	2.086	99,9	12.406	2.034	25,2	8.537	2.144	18,3	6.788	2.763	18,8	8.019	2.738	22,0	6.169	2.029	12,5
Mero (tn)	4.866	9.455	46,0	1.176	9.966	11,7	701	10.598	7,4	897	10.172	9,1	1.155	10.482	12,1	1.205	13.379	16,1
Jurel (tn)	62.754	392	24,6	19.678	347	6,8	24.062	392	9,4	28.542	420	12,0	30.161	435	13,1	16.871	564	9,5
Trucha (tn)	61.993	3.612	223,9	17.031	3.734	63,6	25.180	3.625	91,3	16.959	3.706	62,9	12.372	4.165	51,5	20.346	4.370	88,9
Los demás pescados (tn)	29.565	1.429	42,2	8.298	1.468	12,2	5.989	1.574	9,4	5.612	1.184	6,6	4.171	1.162	4,8	5.190	1.560	8,1
<b>Conservados de otro modo</b>																		
Filete de pescado seco o en salmuera (tn)	1.942	4.534	8,8	468	4.570	2,1	558	4.691	2,6	444	4.859	2,2	421	4.839	2,0	337	5.128	1,7
Anchoa salada o en salmuera (tn)	1.440	929	1,3	143	920	0,1	39	978	0,0	200	1.240	0,2	281	1.222	0,3	370	1.153	0,4

EXPORTACIÓN DE LOS PRINCIPALES PRODUCTOS CLASIFICADOS DE ACUERDO CON LA CIU  
Cuarto Trimestre 2004

Principales productos	CLAVES 311-312			ALIMENTOS Y ALIMENTOS FORRAJEROS Valor en millones de US\$ fob														
	2003									2004								
	Año			IV trimestre			I trimestre			II trimestre			III trimestre			IV trimestre		
	Cantidad	Precio	Valor	Cantidad	Precio	Valor	Cantidad	Precio	Valor	Cantidad	Precio	Valor	Cantidad	Precio	Valor	Cantidad	Precio	Valor
	(US\$)			(US\$)			(US\$)			(US\$)			(US\$)			(US\$)		
Salmón, trucha y otros pescados en salmuera (tn)	2.546	4.245	10,8	1.153	4.237	4,9	1.130	4.148	4,7	512	3.993	2,0	568	4.395	2,5	901	4.716	4,3
Salmón ahumado (tn)	1.477	9.156	13,5	480	9.493	4,6	515	9.265	4,8	566	8.965	5,1	506	9.158	4,6	859	9.266	8,0
Trucha ahumada (tn)	1.962	8.593	16,9	368	8.538	3,1	622	8.258	5,1	602	8.038	4,8	672	7.887	5,3	793	8.224	6,5
Los demás pescados secos, ahumados o en salmuera (tn)	132	27.523	3,6	41	24.676	1,0	36	38.390	1,4	37	44.585	1,7	31	41.019	1,3	30	51.131	1,5
Albacora (tn)	798	6.502	5,2	134	5.766	0,8	41	6.535	0,3	233	7.491	1,7	540	7.799	4,2	197	7.856	1,5
Filete y demás carnes de pescado (tn)	28.800	1.619	46,6	7.532	1.498	11,3	5.583	1.467	8,2	6.436	1.737	11,2	11.311	1.576	17,8	9.555	1.696	16,2
Huevos de pescado (tn)	1.081	3.334	3,6	324	3.051	1,0	134	3.226	0,4	151	4.119	0,6	498	3.093	1,5	368	3.022	1,1
<b>Moluscos y crustáceos</b>																		
Pulpo (tn)	1.900	4.415	8,4	552	4.256	2,3	180	4.368	0,8	596	3.882	2,3	815	3.879	3,2	481	4.049	1,9
Langostino (tn)	67	14.796	1,0	25	14.944	0,4	1	11.677	0,0	21	15.326	0,3	13	20.506	0,3	48	14.903	0,7
Jaiba (tn)	182	4.317	0,8	44	3.657	0,2	2	3.899	0,0	31	3.928	0,1	52	5.070	0,3	19	6.612	0,1
Centolla y centollón congelados (tn)	1.549	11.643	18,0	900	11.980	10,8	180	13.495	2,4	230	12.296	2,8	453	11.668	5,3	927	12.023	11,1
Ostra (tn)	954	2.309	2,2	200	2.510	0,5	332	2.172	0,7	333	2.315	0,8	250	2.226	0,6	162	2.823	0,5
Ostión (tn)	2.033	10.233	20,8	657	9.375	6,2	687	8.951	6,2	567	9.754	5,5	401	10.257	4,1	960	11.266	10,8
Mejillón (tn)	888	2.021	1,8	274	2.130	0,6	488	2.154	1,1	505	2.096	1,1	455	2.136	1,0	485	2.181	1,1
Erizo congelado o seco (tn)	2.137	17.460	37,3	268	18.114	4,9	278	18.275	5,1	976	21.338	20,8	1.399	20.247	28,3	273	21.289	5,8
Camarón congelado (tn)	74	7.554	0,6	24	7.094	0,2	49	7.036	0,3	10	7.053	0,1	26	7.696	0,2	30	6.740	0,2
Loco (kgn)	416.308	14	5,9	113.815	13	1,5	101.825	12	1,2	56.329	14	0,8	258.434	11	2,9	122.808	11	1,4
Los demás moluscos (tn)	10.248	812	8,3	2.984	771	2,3	2.966	829	2,5	3.324	984	3,3	4.633	624	2,9	3.000	1.072	3,2
<b>Conservas</b>																		
Salmón (tn)	4.394	5.459	24,0	1.290	5.524	7,1	1.274	5.371	6,8	955	5.749	5,5	1.358	5.852	8,0	1.073	6.141	6,6
Sardina (tn)	2.096	979	2,1	42	1.067	0,0	26	954	0,0	0	2.944	0,0	50	1.067	0,1	59	991	0,1
Jurel (tn)	62.491	943	58,9	17.394	919	16,0	20.059	919	18,4	14.858	947	14,1	19.068	932	17,8	17.767	919	16,3
Las demás de pescado (tn)	12.691	1.569	19,9	3.867	1.536	5,9	2.058	1.622	3,3	2.928	1.614	4,7	5.735	1.616	9,3	6.262	1.601	10,0
Jaiba (kgn)	361	9.081	3,3	118	9.083	1,1	74	9.211	0,7	78	8.918	0,7	98	9.650	0,9	86	9.862	0,9
Centolla y centollón (kgn)	218.288	23	5,1	106.781	22	2,3	51.658	25	1,3	21.159	18	0,4	55.737	19	1,1	72.955	21	1,5
Erizo (kgn)	696.421	16	11,1	177.131	14	2,5	7.604	8	0,1	54.913	22	1,2	191.535	20	3,9	125.363	16	2,0
Almeja (tn)	2.338	4.193	9,8	725	4.550	3,3	461	4.453	2,1	585	4.290	2,5	550	4.305	2,4	772	4.529	3,5
Loco (kgn)	431.630	16	6,8	251.902	14	3,6	27.136	20	0,5	148.713	18	2,7	199.289	14	2,9	209.103	17	3,5
Caracol (tn)	643	8.730	5,6	200	8.642	1,7	128	6.336	0,8	107	7.962	0,9	152	9.006	1,4	259	8.624	2,2
Cholga, chorito y choro (tn)	11.217	2.111	23,7	2.160	2.080	4,5	3.667	2.265	8,3	4.955	2.332	11,6	4.815	2.225	10,7	2.473	2.142	5,3
Los demás moluscos (tn)	5.741	6.581	37,8	1.523	6.453	9,8	1.478	7.014	10,4	1.951	5.654	11,0	3.387	3.440	11,7	2.328	5.321	12,4

EXPORTACIÓN DE LOS PRINCIPALES PRODUCTOS CLASIFICADOS DE ACUERDO CON LA CIU  
Cuarto Trimestre 2004

ALIMENTOS Y ALIMENTOS FORRAJEROS Valor en millones de US\$ fob												CLAVES 311-312						
Principales productos	2003						2004											
	Año			IV trimestre			I trimestre			II trimestre			III trimestre			IV trimestre		
	Cantidad	Precio	Valor	Cantidad	Precio	Valor	Cantidad	Precio	Valor	Cantidad	Precio	Valor	Cantidad	Precio	Valor	Cantidad	Precio	Valor
	(US\$)		(US\$)		(US\$)	(US\$)	(US\$)	(US\$)	(US\$)	(US\$)	(US\$)	(US\$)	(US\$)	(US\$)	(US\$)	(US\$)	(US\$)	(US\$)
<b>Derivados</b>																		
Aceite de pescado (tn)	18.646	552	10,3	4.494	569	2,6	4.929	605	3,0	4.256	626	2,7	14.284	633	9,0	4.680	628	2,9
Harina de pescado (tn)	605.730	612	370,7	126.890	614	77,9	99.441	648	64,5	168.594	690	116,4	142.628	676	96,5	99.993	609	60,9
Harina de crustáceo (tn)	2.776	746	2,1	822	743	0,6	487	690	0,3	1.275	688	0,9	1.468	663	1,0	1.088	642	0,7
<b>Lácteos y derivados</b>																		
Leche y nata sin concentrar (tn)	1.415	507	0,7	429	577	0,2	272	599	0,2	295	526	0,2	213	502	0,1	212	566	0,1
Leche en polvo entera (contenido de grasa superior o igual a 26% en peso) (tn)	9.546	1.557	14,9	1.738	1.604	2,8	1.100	1.849	2,0	669	2.035	1,4	2.227	2.213	4,9	3.506	2.293	8,0
Leche condensada y demás productos azucarados (tn)	22.554	943	21,3	9.804	947	9,3	5.498	1.005	5,5	10.130	893	9,0	7.776	958	7,5	7.556	976	7,4
Lactosuero (tn)	1.379	589	0,8	610	594	0,4	583	594	0,3	526	704	0,4	492	733	0,4	857	667	0,6
Queso (tn)	5.541	2.236	12,4	2.123	2.332	5,0	2.952	2.506	7,4	2.834	2.671	7,6	2.122	2.691	5,7	3.522	2.643	9,3
Otros productos lácteos (tn)	694	1.163	0,8	148	1.298	0,2	95	1.433	0,1	382	1.598	0,6	272	1.850	0,5	543	1.733	0,9
<b>Frutas y hortalizas conservadas</b>																		
Legumbre y hortaliza congelada (tn)	18.617	1.338	24,9	5.679	1.548	8,8	3.845	1.418	5,5	3.867	1.240	4,8	4.832	1.306	6,3	5.209	1.618	8,4
Legumbre y hortaliza conservada de otro modo (tn)	4.388	758	3,3	1.611	866	1,4	653	886	0,6	783	875	0,7	890	823	0,7	1.305	1.072	1,4
Hortaliza deshidratada (tn)	8.635	3.440	29,7	2.068	4.031	8,3	1.261	3.777	4,8	3.519	3.366	11,8	3.496	3.429	12,0	1.741	3.817	6,6
Frutilla congelada (tn)	10.608	1.222	13,0	4.118	1.257	5,2	6.735	1.239	8,3	3.076	1.235	3,8	1.734	1.138	2,0	4.559	1.046	4,8
Mora congelada (tn)	10.373	1.129	11,7	80	1.082	0,1	4.982	1.379	6,9	2.682	1.409	3,8	1.611	1.558	2,5	404	1.338	0,5
Frambuesa, zarzamora y grosella congeladas (tn)	27.199	1.485	40,4	1.660	1.734	2,9	19.267	1.824	35,1	12.195	1.729	21,1	4.181	1.826	7,6	1.401	1.852	2,6
Las demás frutas congeladas (tn)	9.843	1.208	11,9	1.122	1.135	1,3	3.326	1.444	4,8	4.301	1.139	4,9	2.713	996	2,7	839	1.082	0,9
Cereza sulfitada (tn)	1.197	1.310	1,6	333	1.287	0,4	484	1.522	0,7	540	1.593	0,9	397	1.711	0,7	203	1.546	0,3
Pasas (tn)	48.074	946	45,5	13.237	1.008	13,3	4.863	1.123	5,5	13.735	1.247	17,1	15.382	1.309	20,1	10.743	1.322	14,2
Círcula deshidratada (tn)	31.242	1.292	40,4	9.324	1.315	12,3	3.567	1.388	5,0	7.135	1.438	10,3	12.759	1.559	19,9	11.273	1.758	19,8
Manzana deshidratada (tn)	5.826	3.055	17,8	1.868	3.095	5,8	1.093	3.064	3,3	1.394	3.221	4,5	2.205	3.358	7,4	2.097	3.331	7,0
Conservas de tomate (tn)	6.823	574	3,9	1.491	669	1,0	236	992	0,2	1.062	724	0,8	1.085	603	0,7	524	549	0,3
Puré y jugo de tomate (tn)	74.308	628	46,7	13.165	632	8,3	10.793	669	7,2	24.631	700	17,2	20.329	718	14,6	16.914	706	11,9
Legumbre y hortaliza conservadas sin vinagre ni ácido acético (tn)	12.580	1.178	14,8	5.088	1.280	6,5	2.383	1.271	3,0	3.311	1.193	3,9	4.137	1.358	5,6	4.720	1.734	8,2
Las demás conservas de hortaliza (tn)	234	1.744	0,4	106	1.735	0,2	79	1.761	0,1	48	1.796	0,1	54	1.997	0,1	98	1.962	0,2
Fruta y hortaliza confitadas (tn)	315	1.326	0,4	149	1.402	0,2	40	1.717	0,1	37	1.705	0,1	88	1.664	0,1	189	1.266	0,2
Pulpa y mermelada de durazno (tn)	20.537	862	17,7	4.952	881	4,4	6.653	949	6,3	7.957	1.160	9,2	6.695	1.183	7,9	5.976	1.138	6,8

EXPORTACIÓN DE LOS PRINCIPALES PRODUCTOS CLASIFICADOS DE ACUERDO CON LA CIU  
Cuarto Trimestre 2004

Principales productos	CLAVES 311-312			ALIMENTOS Y ALIMENTOS FORRAJEROS Valor en millones de US\$ fob														
	2003			2004														
	Año			IV trimestre			I trimestre			II trimestre			III trimestre			IV trimestre		
	Cantidad	Precio	Valor	Cantidad	Precio	Valor	Cantidad	Precio	Valor	Cantidad	Precio	Valor	Cantidad	Precio	Valor	Cantidad	Precio	Valor
	(US\$)		(US\$)	(US\$)		(US\$)	(US\$)		(US\$)	(US\$)		(US\$)	(US\$)		(US\$)	(US\$)		(US\$)
Las demás pulpas y mermeladas de fruta (tn)	28.714	580	16,7	7.242	570	4,1	6.175	591	3,6	10.923	589	6,4	9.546	599	5,7	8.726	578	5,0
Conservas de cereza (tn)	3.219	1.664	5,4	1.139	1.608	1,8	835	1.672	1,4	1.349	1.809	2,4	1.047	1.771	1,9	1.038	1.690	1,8
Conservas de durazno (tn)	50.428	840	42,3	13.974	840	11,7	5.734	1.019	5,8	14.759	1.003	14,8	16.317	992	16,2	17.183	960	16,5
Conservas de mezclas de fruta (tn)	10.424	932	9,7	2.600	946	2,5	1.175	938	1,1	2.182	1.076	2,3	2.868	1.064	3,1	3.378	1.048	3,5
Las demás conservas de fruta (tn)	5.281	1.185	6,3	979	1.524	1,5	957	1.466	1,4	1.841	1.164	2,1	1.502	1.694	2,5	552	2.918	1,6
<b>Jugos</b>																		
Jugo de uva (tn)	17.746	771	13,7	5.170	794	4,1	3.379	855	2,9	5.044	1.046	5,3	9.158	1.151	10,5	4.603	1.270	5,8
Jugo de manzana (tn)	56.792	896	50,9	12.666	912	11,6	3.924	931	3,7	15.014	1.030	15,5	19.110	1.030	19,7	16.376	1.007	16,5
Los demás jugos de fruta (tn)	14.978	1.947	29,2	2.735	1.514	4,1	2.799	2.584	7,2	3.833	2.584	9,9	3.580	2.827	10,1	2.478	2.739	6,8
<b>Otros alimentos</b>																		
Extracto, esencia y concentrado de té, café o yerbas (tn)	4.376	3.544	15,5	1.315	3.829	5,0	739	4.091	3,0	1.507	3.946	5,9	1.805	3.711	6,7	1.141	4.287	4,9
Té (tn)	812	5.161	4,2	224	5.069	1,1	117	5.791	0,7	172	5.734	1,0	186	5.842	1,1	184	5.697	1,0
Hierbas medicinales y demás infusiones (tn)	377	2.850	1,1	60	2.955	0,2	336	2.553	0,9	29	9.614	0,3	79	3.720	0,3	38	5.084	0,2
Avena aplastada (tn)	17.082	356	6,1	4.017	336	1,3	6.188	322	2,0	3.867	297	1,1	5.582	285	1,6	7.037	278	2,0
Avena mondada (tn)	48.224	318	15,3	11.732	316	3,7	11.530	278	3,2	14.816	259	3,8	15.525	253	3,9	11.417	247	2,8
Rosa mosqueta (tn)	7.677	2.128	16,3	1.355	2.184	3,0	1.123	2.148	2,4	3.120	2.593	8,1	2.197	2.662	5,8	1.296	2.800	3,6
Grasa y aceite vegetal y animal (tn)	1.128	1.096	1,2	245	1.146	0,3	312	1.366	0,4	254	1.288	0,3	243	1.389	0,3	345	1.500	0,5
Aceite de rosa mosqueta y otros aceites (tn)	522	6.841	3,6	94	7.938	0,7	123	6.701	0,8	144	6.061	0,9	138	6.608	0,9	246	3.345	0,8
Margarina (tn)	5.223	1.018	5,3	1.855	989	1,8	1.278	1.046	1,3	1.326	1.163	1,5	1.406	1.069	1,5	1.567	1.019	1,6
Caramelos (tn)	6.003	1.885	11,3	1.795	2.011	3,6	1.411	2.006	2,8	1.228	2.070	2,5	2.062	1.927	4,0	1.942	1.978	3,8
Chocolates (tn)	11.064	2.338	25,9	3.637	2.472	9,0	2.606	2.314	6,0	2.727	2.272	6,2	4.003	2.178	8,7	4.048	2.625	10,6
Helados incluso con cacao (tn)	3.934	1.361	5,4	592	1.790	1,1	1.020	1.494	1,5	819	1.463	1,2	1.035	1.670	1,7	781	1.563	1,2
Preparaciones alimenticias a base de harina (tn)	5.647	1.510	8,5	2.594	1.584	4,1	1.786	1.552	2,8	1.666	1.636	2,7	3.224	1.540	5,0	1.575	1.560	2,5
Preparaciones alimenticias a base de lácteos (tn)	10.277	1.114	11,5	2.643	980	2,6	1.689	1.189	2,0	2.531	1.076	2,7	2.873	1.217	3,5	1.702	1.172	2,0
Productos a base de cereales (tn)	4.389	1.705	7,5	1.637	1.653	2,7	970	1.567	1,5	1.240	1.648	2,0	1.976	1.611	3,2	1.314	1.650	2,2
Productos de panadería o pastelería (tn)	1.509	1.609	2,4	250	1.535	0,4	263	1.742	0,5	217	1.782	0,4	263	1.708	0,4	187	1.555	0,3
Galletas dulces (tn)	4.288	1.773	7,6	1.240	1.726	2,1	834	1.825	1,5	1.165	1.716	2,0	1.491	1.773	2,6	1.599	1.790	2,9
Pastas alimenticias (tn)	10.320	550	5,7	2.341	590	1,4	3.259	539	1,8	4.538	537	2,4	4.000	534	2,1	3.906	530	2,1
Levadura (tn)	5.196	1.706	8,9	1.403	1.711	2,4	1.324	1.819	2,4	1.585	1.817	2,9	1.364	1.761	2,4	1.369	1.743	2,4
Coseta de remolacha (tn)	94.283	112	10,6	19.557	112	2,2	21.214	118	2,5	30.802	123	3,8	43.771	131	5,7	12.867	133	1,7

EXPORTACIÓN DE LOS PRINCIPALES PRODUCTOS CLASIFICADOS DE ACUERDO CON LA CIU  
Cuarto Trimestre 2004

ALIMENTOS Y ALIMENTOS FORRAJEROS Valor en millones de US\$ fob													CLAVES 311-312					
Principales productos	2003						2004											
	Año			IV trimestre			I trimestre			II trimestre			III trimestre			IV trimestre		
	Cantidad	Precio	Valor	Cantidad	Precio	Valor	Cantidad	Precio	Valor	Cantidad	Precio	Valor	Cantidad	Precio	Valor	Cantidad	Precio	Valor
	(US\$)		(US\$)		(US\$)	(US\$)	(US\$)	(US\$)	(US\$)	(US\$)	(US\$)	(US\$)	(US\$)	(US\$)	(US\$)	(US\$)	(US\$)	(US\$)
Salsas, condimentos y sazoadores (tn)	4.401	786	3,5	916	783	0,7	846	766	0,6	1.040	849	0,9	1.114	834	0,9	843	860	0,7
Preparaciones del tipo alimento para animales (tn)	6.379	703	4,5	3.566	661	2,4	2.364	731	1,7	4.240	788	3,3	3.080	761	2,3	5.481	816	4,5
Otros preparados alimenticios (tn)	4.194	2.938	12,3	1.369	2.769	3,8	1.136	3.372	3,8	1.188	3.017	3,6	1.524	2.718	4,1	1.098	3.269	3,6
Cuero en bruto de ovino (tn)	1.852	1.719	3,2	267	1.402	0,4	328	2.338	0,8	725	2.051	1,5	683	1.730	1,2	182	1.670	0,3
Tripas de animales (tn)	3.815	1.693	6,5	1.127	1.637	1,8	934	1.758	1,6	975	2.796	2,7	1.330	2.775	3,7	1.075	2.604	2,8
Productos de origen animal no expresados en otra parte (tn)	674	967	0,7	172	869	0,1	269	917	0,2	281	933	0,3	164	1.350	0,2	269	975	0,3
Jugo en polvo (tn)	16.569	5.346	88,6	4.552	5.493	25,0	3.839	5.826	22,4	4.404	5.194	22,9	4.853	4.411	21,4	4.170	4.868	20,3
RESTO			22,1			5,1			6,0			6,6			7,8			5,6
TOTAL AGREGACIÓN MAYOR			3.311,8			906,9			938,8			982,8			1.018,8			1.048,5

EXPORTACIÓN DE LOS PRINCIPALES PRODUCTOS CLASIFICADOS DE ACUERDO CON LA CIU  
Cuarto Trimestre 2004

Principales productos	CLAVES 313-314			BEBIDAS, LÍQUIDOS, ALCOHOLES Y TABACOS Valor en millones de US\$ fob														
	2003						2004											
	Año			IV trimestre			I trimestre			II trimestre			III trimestre			IV trimestre		
	Cantidad	Precio	Valor	Cantidad	Precio	Valor	Cantidad	Precio	Valor	Cantidad	Precio	Valor	Cantidad	Precio	Valor	Cantidad	Precio	Valor
(US\$)			(US\$)			(US\$)			(US\$)			(US\$)			(US\$)			
<b>Bebidas</b>																		
Agua mineral (miles de litros)	656	468	0,3	385	332	0,1	910	223	0,2	1.276	247	0,3	1.676	231	0,4	2.063	237	0,5
Cerveza (miles de litros)	2.963	602	1,8	289	862	0,2	589	488	0,3	419	781	0,3	656	914	0,6	749	1.042	0,8
Pisco y similares (miles de litros)	226	3.806	0,9	74	3.344	0,2	118	1.283	0,2	126	1.723	0,2	82	3.203	0,3	65	3.557	0,2
Vino espumoso (miles de litros)	793	2.639	2,1	482	2.561	1,2	84	2.671	0,2	146	2.816	0,4	230	2.763	0,6	673	2.581	1,7
Vino con denominación de origen (miles de litros)	192.872	2.714	523,5	56.375	2.755	155,3	43.398	2.888	125,4	51.162	2.807	143,6	71.675	2.665	191,0	67.085	2.834	190,1
Vino preparado con sustancias aromáticas (miles de litros)	427	2.990	1,3	172	2.984	0,5	138	2.832	0,4	179	2.844	0,5	108	2.920	0,3	192	2.930	0,6
Los demás vinos (miles de litros)	197.156	710	140,1	59.364	728	43,2	58.918	658	38,8	51.230	773	39,6	59.290	827	49,0	61.361	847	52,0
Mosto de uva (miles de litros)	10.812	1.164	12,6	1.667	1.397	2,3	1.492	1.013	1,5	1.799	1.458	2,6	3.911	1.101	4,3	1.500	1.687	2,5
Las demás bebidas (miles de litros)	4.383	451	2,0	1.113	473	0,5	1.319	438	0,6	997	451	0,4	1.455	394	0,6	821	464	0,4
<b>Tabaco y otros</b>																		
Tabaco en rama (tn)	2.083	2.501	5,2	357	1.385	0,5	592	2.105	1,2	4	6.067	0,0	566	3.039	1,7	1.407	2.809	4,0
Cigarrillos (tn)	2.095	4.839	10,1	622	4.836	3,0	408	4.885	2,0	750	4.898	3,7	885	4.940	4,4	517	4.932	2,5
Los demás tabacos (tn)	12	5.532	0,1	1	5.130	0,0	2	5.729	0,0	3	3.915	0,0	28	5.149	0,1	37	5.090	0,2
Cebada malteada (tn)	49.315	319	15,7	13.829	318	4,4	11.176	319	3,6	13.851	330	4,6	10.674	330	3,5	9.712	313	3,0
RESTO			2,0			0,4			0,6			0,3			0,8			0,5
TOTAL AGREGACIÓN MAYOR			717,7			212,1			174,9			196,7			257,7			259,0



EXPORTACIÓN DE LOS PRINCIPALES PRODUCTOS CLASIFICADOS DE ACUERDO CON LA CIU  
Cuarto Trimestre 2004

TEXTILES, PRENDAS DE VESTIR, CURTIEMBRE, TALABARTERÍA, CUERO, PIELS Y CALZADO Valor en millones de US\$ fob													CLAVE 320					
Principales productos	2003						2004											
	Año			IV trimestre			I trimestre			II trimestre			III trimestre			IV trimestre		
	Cantidad	Precio (US\$)	Valor	Cantidad	Precio (US\$)	Valor	Cantidad	Precio (US\$)	Valor	Cantidad	Precio (US\$)	Valor	Cantidad	Precio (US\$)	Valor	Cantidad	Precio (US\$)	Valor
Lana cardada o peinada (tn)	3.150	3.912	12,3	769	4.267	3,3	657	4.172	2,7	860	3.989	3,4	817	4.013	3,3	729	3.719	2,7
<b>Telas</b>																		
Tela de lana (tn)	396	22.521	8,9	69	25.252	1,7	108	23.250	2,5	130	20.493	2,7	121	20.928	2,5	105	23.565	2,5
Tela de algodón teñida o con hilado de distintos colores excepto mezcilla (tn)	1.510	3.660	5,5	429	3.674	1,6	342	4.030	1,4	673	4.253	2,9	308	4.305	1,3	275	4.167	1,1
Mezcilla ( <i>denim</i> ) (tn)	6.397	2.549	16,3	1.574	2.634	4,1	1.230	3.120	3,8	1.676	3.457	5,8	1.862	3.309	6,2	1.980	3.289	6,5
Otras telas de algodón (tn)	92	9.173	0,8	24	9.184	0,2	30	8.959	0,3	43	10.890	0,5	37	10.115	0,4	26	7.966	0,2
Tela de lino (tn)	26	8.798	0,2	4	15.034	0,1	2	17.350	0,0	2	16.606	0,0	15	16.336	0,3	11	23.812	0,3
Tela de hilado de filamento sintético y artificial fabricado con tiras o formas similares (tn)	2.337	1.466	3,4	668	1.436	1,0	526	1.669	0,9	460	1.564	0,7	580	1.732	1,0	554	1.837	1,0
Las demás telas de hilado de filamento sintético y artificial (tn)	98	7.753	0,8	17	11.231	0,2	20	7.398	0,2	14	7.782	0,1	15	9.842	0,1	25	8.511	0,2
Hilado de fibra acrílica discontinua (tn)	1.681	3.640	6,1	464	3.750	1,7	433	3.864	1,7	692	4.097	2,8	685	4.224	2,9	839	4.291	3,6
Los demás tejidos de fibra discontinua de poliéster (tn)	783	11.775	9,2	141	11.927	1,7	210	10.425	2,2	206	12.024	2,5	266	10.966	2,9	208	11.864	2,5
Tela no tejida incluso impregnada o recubierta de peso superior a 150g/m <sup>2</sup> (tn)	528	7.691	4,1	39	11.149	0,4	3	11.184	0,0	0	33.276	0,0	2	9.304	0,0	18	2.950	0,1
Tela tejida impregnada o recubiertas con materias plásticas (tn)	650	4.896	3,2	186	4.205	0,8	158	4.481	0,7	257	4.598	1,2	148	5.431	0,8	143	3.966	0,6
Tejido de punto de fibra sintética o artificial (tn)	802	2.253	1,8	373	2.133	0,8	263	2.467	0,6	207	2.687	0,6	290	2.794	0,8	334	3.032	1,0
<b>Prendas de vestir</b>																		
Suéteres, chalecos y similares de punto (unidad)	260.128	9	2,4	83.469	11	0,9	37.963	8	0,3	49.581	9	0,5	100.058	9	0,9	139.659	9	1,3
Prendas y complementos de vestir para bebé, de punto de algodón (tn)	32	34.764	1,1	10	35.310	0,4	7	41.120	0,3	3	40.472	0,1	12	34.116	0,4	4	38.568	0,1
Calzas, medias y calcetines (tn)	121	15.769	1,9	40	16.823	0,7	22	18.014	0,4	54	14.434	0,8	58	16.833	1,0	56	13.201	0,7
Trajes de lana o pelo fino para hombre o niño (unidad)	74.498	60	4,4	13.624	63	0,9	8.660	79	0,7	20.395	70	1,4	16.178	66	1,1	15.618	75	1,2
Trajes de fibra sintética para hombre o niño (unidad)	16.332	32	0,5	7.682	32	0,2	2.221	33	0,1	5.843	38	0,2	3.126	38	0,1	5.431	36	0,2
Chaquetas de lana o pelo fino para hombre o niño (unidad)	102.560	43	4,4	51.575	39	2,0	24.521	44	1,1	43.719	37	1,6	55.171	53	2,9	33.933	47	1,6
Pantalones de lana o pelo fino para hombre o niño (unidad)	67.137	26	1,7	9.171	20	0,2	27.690	22	0,6	39.016	24	0,9	35.033	23	0,8	66.249	20	1,3
Chaquetas para mujer o niña de tejido plano (unidad)	13.392	31	0,4	4.352	32	0,1	12.462	9	0,1	3.233	32	0,1	3.474	36	0,1	2.944	30	0,1
Pantalones para mujer o niña de tejido plano (unidad)	232.322	9	2,2	37.596	11	0,4	36.062	12	0,4	66.955	10	0,7	91.013	10	0,9	36.702	14	0,5

EXPORTACIÓN DE LOS PRINCIPALES PRODUCTOS CLASIFICADOS DE ACUERDO CON LA CIU  
Cuarto Trimestre 2004

Principales productos	CLAVE 320			TEXTILES, PRENDAS DE VESTIR, CURTIEMBRE, TALABARTERÍA, CUERO, PIELES Y CALZADO Valor en millones de US\$ fob														
	2003									2004								
	Año			IV trimestre			I trimestre			II trimestre			III trimestre			IV trimestre		
	Cantidad	Precio	Valor	Cantidad	Precio	Valor	Cantidad	Precio	Valor	Cantidad	Precio	Valor	Cantidad	Precio	Valor	Cantidad	Precio	Valor
(US\$)			(US\$)			(US\$)			(US\$)			(US\$)			(US\$)			
Camisas y blusas de tejido plano (unidad)	115.936	8	0,9	34.103	9	0,3	31.173	10	0,3	26.596	9	0,2	24.123	8	0,2	36.147	9	0,3
Otras prendas de vestir exteriores de tejido plano (unidad)	226.609	15	3,4	44.037	15	0,7	85.531	13	1,1	108.608	13	1,4	374.798	9	3,4	345.018	10	3,4
Calzado con parte superior de cuero (par)	141.057	18	2,5	34.353	19	0,7	30.286	20	0,6	25.225	19	0,5	52.909	17	0,9	48.981	16	0,8
<b>Otros productos</b>																		
Ropa de cama (tn)	322	6.084	2,0	33	7.129	0,2	33	7.044	0,2	29	8.336	0,2	17	7.454	0,1	45	8.008	0,4
Etiquetas y artículos similares, tejidas (tn)	59	40.136	2,4	15	38.861	0,6	15	40.059	0,6	13	39.862	0,5	21	38.570	0,8	15	32.225	0,5
Sacos de polipropileno (tn)	4.968	1.354	6,7	1.294	1.331	1,7	1.255	1.540	1,9	1.387	1.771	2,5	1.292	2.947	3,8	1.615	1.938	3,1
Cuero de vacuno y de equino (tn)	4.384	2.083	9,1	1.185	2.123	2,5	689	2.076	1,4	1.671	2.129	3,6	1.720	2.242	3,9	1.239	2.200	2,7
RESTO			26,7			8,2			5,7			7,9			8,5			8,6
TOTAL AGREGACIÓN MAYOR			149,6			39,8			33,9			47,4			54,1			50,7

EXPORTACIÓN DE LOS PRINCIPALES PRODUCTOS CLASIFICADOS DE ACUERDO CON LA CIU  
Cuarto Trimestre 2004

FORESTALES Y MUEBLES DE MADERA Valor en millones de US\$ fob												CLAVE 330						
Principales productos	2003						2004											
	Año			IV trimestre			I trimestre			II trimestre			III trimestre			IV trimestre		
	Cantidad	Precio	Valor	Cantidad	Precio	Valor	Cantidad	Precio	Valor	Cantidad	Precio	Valor	Cantidad	Precio	Valor	Cantidad	Precio	Valor
	(US\$)		(US\$)		(US\$)	(US\$)	(US\$)	(US\$)	(US\$)	(US\$)	(US\$)	(US\$)	(US\$)	(US\$)	(US\$)	(US\$)	(US\$)	(US\$)
<b>Madera</b>																		
Chips de madera de conífera (tn)	73.203	26	1,9	30.825	24	0,8	16.186	27	0,4	31.964	33	1,0	10.277	28	0,3	-	-	-
Chips de madera distinta de la de conífera (tn)	2.620.276	49	128,4	673.382	47	31,8	706.761	50	35,4	522.209	57	29,8	609.857	56	34,3	615.091	58	36,0
Basas de pino radiata (m³)	56.625	105	5,9	12.519	104	1,3	13.857	100	1,4	13.246	112	1,5	13.167	116	1,5	11.104	114	1,3
Madera aserrada de pino insignie (m³)	2.577.496	166	428,5	613.212	175	107,1	713.112	177	126,1	819.761	188	153,8	821.211	212	174,4	816.991	195	159,3
Madera aserrada de otras coníferas (m³)	17.688	267	4,7	4.321	244	1,1	2.627	157	0,4	1.880	157	0,3	1.410	157	0,2	1.778	165	0,3
Madera aserrada distinta de la de conífera (m³)	49.002	254	12,4	31.891	106	3,4	85.681	56	4,8	50.189	100	5,0	28.037	153	4,3	153.438	24	3,7
Chapas de madera (tn)	27.317	463	12,6	5.833	483	2,8	5.694	457	2,6	6.123	467	2,9	5.378	526	2,8	4.322	593	2,6
Madera elaborada de conífera (tn)	198.227	1.031	204,4	49.048	1.053	51,7	50.238	1.071	53,8	56.202	1.308	73,5	63.682	1.645	104,8	57.834	1.728	100,0
Tableros de partículas de madera (tn)	72.465	242	17,5	20.248	285	5,8	12.912	234	3,0	14.652	322	4,7	18.296	293	5,4	19.839	228	4,5
Tableros de fibra de madera (tn)	358.270	484	173,3	91.154	490	44,7	96.783	456	44,2	105.641	487	51,4	100.373	609	61,1	105.724	698	73,8
Madera contrachapada (m³)	540.885	196	105,9	155.803	213	33,1	117.495	218	25,6	94.665	381	36,0	307.650	145	44,5	735.293	45	33,2
Las demás maderas contrachapadas (tn)	1.417	770	1,1	337	597	0,2	509	666	0,3	1.053	690	0,7	1.158	755	0,9	1.545	729	1,1
Madera densificada (tn)	526	1.021	0,5	241	1.201	0,3	205	1.236	0,3	335	1.322	0,4	127	1.342	0,2	177	1.307	0,2
<b>Manufacturas de madera</b>																		
Cajas, jaulas, tambores y similares de madera (miles de unidades)	3.322	1.099	3,6	1.677	858	1,4	1.031	1.096	1,1	576	850	0,5	385	2.768	1,1	1.038	1.103	1,1
Palets de madera (miles de unidades)	2.670	5.485	14,6	775	5.445	4,2	703	5.553	3,9	567	5.361	3,0	530	6.843	3,6	709	4.203	3,0
Barriles, cubas, tinas y demás manufacturas de tonelería (tn)	398	9.968	4,0	45	10.226	0,5	146	13.811	2,0	99	10.442	1,0	68	11.730	0,8	35	11.125	0,4
Herramientas, monturas y mangos de herramientas de madera (tn)	2.667	1.638	4,4	572	1.772	1,0	627	1.765	1,1	810	1.794	1,5	918	1.746	1,6	651	1.746	1,1
Obras de carpintería (tn)	61.353	1.294	79,4	14.477	1.268	18,4	16.418	1.313	21,6	17.811	1.456	25,9	20.786	1.642	34,1	20.141	1.739	35,0
Adornos de madera (tn)	552	2.374	1,3	85	3.193	0,3	41	4.497	0,2	156	2.214	0,3	146	2.255	0,3	76	2.967	0,2
Las demás manufacturas de madera (tn)	1.366	1.582	2,2	292	1.543	0,5	409	1.171	0,5	264	1.575	0,4	428	1.785	0,8	280	1.944	0,5
Palitos de madera para dulces (tn)	950	1.655	1,6	48	2.204	0,1	248	1.805	0,4	306	1.745	0,5	156	1.849	0,3	240	1.885	0,5
Construcciones prefabricadas (tn)	1.140	1.855	2,1	558	1.970	1,1	855	1.857	1,6	1.913	2.389	4,6	1.295	1.948	2,5	173	2.180	0,4
<b>Muebles y accesorios</b>																		
Muebles de madera (unidad)	714.965	48	34,3	161.550	58	9,4	175.029	51	8,8	182.832	51	9,3	196.914	50	9,9	168.162	55	9,2
Partes de muebles (tn)	7.683	1.891	14,5	1.805	2.031	3,7	1.628	2.140	3,5	1.558	2.008	3,1	1.911	1.849	3,5	1.852	2.152	4,0
Somieres y artículos de cama (tn)	242	4.987	1,2	72	4.255	0,3	109	1.000	0,1	274	2.080	0,6	188	2.033	0,4	201	1.901	0,4
Colchones (kg)	31.275	51	1,6	5.222	52	0,3	4.856	61	0,3	6.953	76	0,5	5.820	64	0,4	5.419	77	0,4
RESTO			7,4			2,4			3,0			2,0			2,1			2,7
TOTAL AGREGACIÓN MAYOR			1.269,5			327,4			346,6			414,4			496,0			475,0

EXPORTACIÓN DE LOS PRINCIPALES PRODUCTOS CLASIFICADOS DE ACUERDO CON LA CIU  
Cuarto Trimestre 2004

Principales productos	CLAVE 340			PAPEL, CELULOSA Y DERIVADOS Valor en millones de US\$ fob														
	2003									2004								
	Año			IV trimestre			I trimestre			II trimestre			III trimestre			IV trimestre		
	Cantidad	Precio	Valor	Cantidad	Precio	Valor	Cantidad	Precio	Valor	Cantidad	Precio	Valor	Cantidad	Precio	Valor	Cantidad	Precio	Valor
(US\$)			(US\$)			(US\$)			(US\$)			(US\$)			(US\$)			
<b>Celulosa</b>																		
Celulosa cruda de conífera (tn)	349.069	359	125,2	89.678	361	32,4	96.527	382	36,9	83.142	425	35,3	102.905	400	41,2	72.706	373	27,1
Celulosa blanqueada y semiblanqueada de conífera (tn)	1.333.249	430	573,5	316.831	453	143,6	394.342	481	189,7	331.315	548	181,5	443.620	546	242,0	416.665	459	191,4
Celulosa blanqueada y semiblanqueada distinta de la de conífera (tn)	428.239	432	185,0	106.029	428	45,3	140.534	439	61,6	137.466	483	66,4	175.635	465	81,6	150.793	416	62,7
<b>Papel y cartón</b>																		
Papel o cartón para reciclar (tn)	2.161	82	0,2	275	106	0,0	500	116	0,1	2.425	86	0,2	1.529	112	0,2	2.466	91	0,2
Papel para periódico (tn)	228.600	407	93,0	61.916	430	26,7	64.740	445	28,8	59.560	473	28,1	66.027	487	32,1	56.283	519	29,2
Papel para escritura, dibujo o impresión, fibra superior a 10% (tn)	23.383	492	11,5	4.908	503	2,5	2.298	520	1,2	3.312	556	1,8	4.526	538	2,4	5.111	624	3,2
Papel <i>tissue</i> (tn)	2.618	776	2,0	127	1.125	0,1	243	791	0,2	187	875	0,2	969	644	0,6	1.065	739	0,8
Papel y cartón <i>kraft</i> , sin estucar (tn)	26.859	470	12,6	5.215	512	2,7	3.664	512	1,9	3.032	491	1,5	3.646	481	1,8	4.992	486	2,4
Papel estucado multicapas (tn)	163.619	657	107,4	42.622	657	28,0	43.051	671	28,9	46.963	680	31,9	53.579	708	37,9	49.429	739	36,5
Papel higiénico (tn)	2.695	1.263	3,4	1.224	1.340	1,6	1.251	1.309	1,6	1.379	1.274	1,8	1.109	1.250	1,4	1.113	1.282	1,4
Pañuelos y toallitas de papel (tn)	1.400	1.809	2,5	284	1.780	0,5	439	1.750	0,8	642	1.930	1,2	576	1.886	1,1	453	1.589	0,7
Manteles y servilletas de papel (tn)	1.305	988	1,3	508	998	0,5	230	1.268	0,3	397	1.138	0,5	166	1.381	0,2	259	1.441	0,4
Bandejas, platos y vasos de papel (tn)	83	2.290	0,2	25	2.111	0,1	25	1.926	0,0	32	2.347	0,1	20	2.258	0,0	32	2.583	0,1
Cajas de cartón (tn)	5.473	867	4,7	1.098	1.023	1,1	1.617	811	1,3	1.658	788	1,3	2.368	859	2,0	1.309	1.068	1,4
Sacos (bolsas) (tn)	8.813	1.037	9,1	2.342	1.096	2,6	2.734	1.024	2,8	3.236	1.005	3,3	3.377	994	3,4	3.212	1.070	3,4
<b>Impresos</b>																		
Impresos para registro (tn)	4.343	2.194	9,5	451	4.629	2,1	421	1.950	0,8	2.556	1.657	4,2	1.871	2.578	4,8	1.259	3.667	4,6
Etiquetas de papel o cartón (tn)	53	14.376	0,8	10	14.624	0,1	14	29.584	0,4	16	20.035	0,3	10	14.906	0,1	17	14.417	0,2
Libros (tn)	1.455	4.500	6,5	354	4.464	1,6	497	2.598	1,3	299	6.716	2,0	212	5.799	1,2	262	4.902	1,3
Diccionarios y enciclopedias (tn)	772	3.057	2,4	105	3.030	0,3	3	4.143	0,0	264	2.544	0,7	572	2.986	1,7	317	2.960	0,9
Diarios y publicaciones periódicas (tn)	1.036	2.688	2,8	285	2.977	0,8	286	2.816	0,8	382	2.727	1,0	486	2.641	1,3	353	2.863	1,0
Los demás folletos e impresos (tn)	1.114	2.224	2,5	174	3.150	0,5	386	2.385	0,9	29	5.988	0,2	17	12.385	0,2	66	5.979	0,4
Sellos de correo (tn)	8	25.236	0,2	2	7.169	0,0	9	10.995	0,1	7	17.346	0,1	1	12.259	0,0	2	7.440	0,0
Impresos publicitarios y catálogos (tn)	845	4.503	3,8	146	4.875	0,7	173	4.123	0,7	114	6.333	0,7	140	4.696	0,7	119	5.825	0,7
Los demás impresos (tn)	789	10.932	8,6	304	9.636	2,9	548	3.977	2,2	272	10.939	3,0	323	13.583	4,4	263	13.084	3,4
<b>Otros productos</b>																		
Pañales para bebés, tampones higiénicos y similares (tn)	11.726	2.238	26,2	2.794	2.224	6,2	2.604	2.311	6,0	3.026	2.255	6,8	2.702	2.156	5,8	3.157	2.250	7,1
RESTO			28,6			7,6			8,4			8,9			10,5			10,5
TOTAL AGREGACIÓN MAYOR			1.224,7			310,9			377,9			383,1			478,8			391,3

EXPORTACIÓN DE LOS PRINCIPALES PRODUCTOS CLASIFICADOS DE ACUERDO CON LA CIU  
Cuarto Trimestre 2004

PRODUCTOS QUÍMICOS BÁSICOS Y PREPARADOS, PETRÓLEO Y DERIVADOS, CAUCHO Y PLÁSTICO Valor en millones de US\$ fob													CLAVE 350					
Principales productos	2003						2004											
	Año			IV trimestre			I trimestre			II trimestre			III trimestre			IV trimestre		
	Cantidad	Precio (US\$)	Valor	Cantidad	Precio (US\$)	Valor	Cantidad	Precio (US\$)	Valor	Cantidad	Precio (US\$)	Valor	Cantidad	Precio (US\$)	Valor	Cantidad	Precio (US\$)	Valor
<b>Combustibles</b>																		
Combustible para motor a reacción (tn)	5.602	326	1,8	-	-	-	-	-	-	-	-	-	-	-	-	-	-	-
Gasolina para motor de vehículo terrestre (tn)	767.424	277	212,6	261.096	268	70,0	216.296	324	70,2	133.729	418	55,9	261.478	381	99,7	251.271	398	100,0
Éteres de petróleo (nafta solvente, bencina de extracción) (tn)	54.581	224	12,2	28.247	225	6,3	13.632	241	3,3	-	-	-	-	-	-	-	-	-
Petróleo diésel (tn)	391.540	260	101,8	164.555	253	41,6	62.438	282	17,6	17.277	331	5,7	23.717	339	8,0	40.042	416	16,7
Aceite combustible residual pesado (fuel oil) (tn)	437.151	146	63,9	118.603	149	17,7	252.429	141	35,6	1.079	309	0,3	16.719	181	3,0	216.114	170	36,8
Aceite lubricante terminado (tn)	1.011	1.247	1,3	218	1.309	0,3	196	1.421	0,3	232	1.425	0,3	128	1.291	0,2	483	1.138	0,5
Gas propano, licuado (tn)	16.941	223	3,8	1.080	279	0,3	14.298	255	3,6	-	-	-	11	872	0,0	1.787	330	0,6
Gas butano, licuado (tn)	131.230	231	30,4	38.029	250	9,5	45.630	256	11,7	24.908	249	6,2	18.180	323	5,9	50.670	365	18,5
Mezclas bituminosas a base de asfalto de betún natural (tn)	1.244	297	0,4	442	282	0,1	1.180	236	0,3	800	247	0,2	14	1.411	0,0	2.601	333	0,9
<b>Productos químicos</b>																		
Ácido bórico, óxido de boro (tn)	65.215	377	24,6	17.424	380	6,6	17.550	382	6,7	13.794	397	5,5	17.804	394	7,0	16.569	408	6,8
Óxido e hidróxido de molibdeno (tn)	3.041	9.175	27,9	624	11.019	6,9	744	13.194	9,8	1.164	20.488	23,8	1.354	24.275	32,9	1.063	34.306	36,5
Cloruro de potasio (tn)	71.480	105	7,5	4.281	106	0,5	968	142	0,1	12.792	89	1,1	4.087	136	0,6	1.968	178	0,4
Los demás cloruros (tn)	1.907	1.612	3,1	410	1.720	0,7	553	1.909	1,1	783	2.395	1,9	921	2.615	2,4	527	2.572	1,4
Yoduro de potasio y yoduro de sodio (kgn)	1.311.726	12	16,0	241.299	12	3,0	336.509	12	4,1	469.260	13	5,9	333.844	13	4,2	297.389	13	3,9
Yodato de potasio y yodato de calcio (kgn)	457.810	11	5,1	111.560	11	1,3	103.825	12	1,2	118.650	12	1,4	115.125	12	1,3	122.420	12	1,5
Sulfato de cobre (tn)	4.881	510	2,5	1.238	526	0,7	861	600	0,5	594	760	0,5	724	744	0,5	838	762	0,6
Nitrato de potasio (tn)	532.660	249	132,4	170.825	247	42,2	99.952	308	30,8	102.925	274	28,2	97.782	301	29,4	146.095	298	43,5
Molibdato (principalmente de amonio o de sodio) (tn)	1.450	8.031	11,6	531	8.939	4,7	152	10.736	1,6	300	17.365	5,2	252	19.618	4,9	360	25.118	9,1
Perrenato de amonio (kgn)	2.935	833	2,4	504	570	0,3	144	820	0,1	-	-	-	1.210	797	1,0	1.408	891	1,3
Fosfuros (tn)	224	7.320	1,6	54	8.018	0,4	27	7.869	0,2	34	7.288	0,2	64	7.304	0,5	48	8.295	0,4
Alcohol metílico (tn)	2.482.670	180	447,7	463.774	170	78,9	795.786	180	143,4	703.775	183	129,1	596.974	204	122,1	576.937	201	115,9
Pentaeritrol (tn)	10.069	1.172	11,8	1.957	1.214	2,4	2.591	1.174	3,0	3.134	1.146	3,6	2.920	1.207	3,5	3.433	1.191	4,1
Formiato de sodio (tn)	9.045	261	2,4	2.730	279	0,8	1.754	297	0,5	2.033	321	0,7	2.004	316	0,6	2.307	329	0,8
Ácidos policarboxílicos (anhídridos y derivados) aromáticos (tn)	9.293	895	8,3	2.990	850	2,5	3.067	919	2,8	2.451	1.011	2,5	2.566	1.039	2,7	3.342	1.162	3,9
Ácido tartárico sus sales y ésteres (tn)	265	17.954	4,8	265	5.257	1,4	265	3.151	0,8	265	4.470	1,2	457	3.041	1,4	543	3.168	1,7
Ditiocarbonato (Xantato y Xantogenato) (tn)	439	1.243	0,5	2	1.057	0,0	143	1.284	0,2	241	1.158	0,3	80	1.226	0,1	198	1.679	0,3

EXPORTACIÓN DE LOS PRINCIPALES PRODUCTOS CLASIFICADOS DE ACUERDO CON LA CIU  
Cuarto Trimestre 2004

Principales productos	CLAVE 350			PRODUCTOS QUÍMICOS BÁSICOS Y PREPARADOS, PETRÓLEO Y DERIVADOS, CAUCHO Y PLÁSTICO Valor en millones de US\$ fob														
	2003									2004								
	Año			IV trimestre			I trimestre			II trimestre			III trimestre			IV trimestre		
	Cantidad	Precio	Valor	Cantidad	Precio	Valor	Cantidad	Precio	Valor	Cantidad	Precio	Valor	Cantidad	Precio	Valor	Cantidad	Precio	Valor
(US\$)			(US\$)			(US\$)			(US\$)			(US\$)			(US\$)			
Tiocarbomato y ditiocarbomato (tn)	119	2.386	0,3	48	2.472	0,1	61	2.627	0,2	30	2.532	0,1	48	2.516	0,1	57	2.646	0,2
Medicamentos de uso humano para la venta al por menor (tn)	2.909	16.262	47,3	747	16.630	12,4	753	16.868	12,7	920	15.331	14,1	1.101	14.517	16,0	1.049	14.291	15,0
Nitrato de amonio (tn)	74.299	202	15,0	24.270	204	5,0	17.715	225	4,0	16.810	230	3,9	21.460	258	5,5	21.050	263	5,5
Sulfato de potasio (tn)	136.303	156	21,3	51.470	145	7,5	28.045	166	4,7	39.780	201	8,0	55.099	200	11,0	26.188	197	5,2
Abono mineral o químico con los elementos nitrógeno, fósforo y potasio (tn)	1.794	533	1,0	645	487	0,3	1.056	477	0,5	897	524	0,5	1.471	433	0,6	587	603	0,4
Los demás abonos de la posición 3105, en envases de contenido inferior o igual a 10 kgn (tn)	22.755	220	5,0	5.490	296	1,6	11.656	172	2,0	1.089	297	0,3	6.029	316	1,9	230	491	0,1
Los demás abonos (tn)	10.676	272	2,9	1.947	262	0,5	3.844	281	1,1	1.517	346	0,5	3.639	299	1,1	3.359	327	1,1
Insecticida de uso agrícola y doméstico (kgn)	285.040	15	4,2	67.303	14	1,0	73.792	13	1,0	66.310	18	1,2	77.917	16	1,3	78.676	17	1,3
Fungicida de uso agrícola y doméstico (tn)	5.758	1.775	10,2	1.845	1.826	3,4	1.200	1.436	1,7	1.644	1.810	3,0	2.086	2.338	4,9	1.608	2.405	3,9
Herbicida de uso agrícola y doméstico (tn)	186	11.527	2,1	119	9.002	1,1	25	17.036	0,4	84	9.400	0,8	123	8.894	1,1	96	7.448	0,7
Materias colorantes de origen vegetal o animal (kgn)	109.972	14	1,6	22.267	23	0,5	39.240	21	0,8	17.965	22	0,4	23.058	25	0,6	21.529	22	0,5
Pintura y barniz no acuosos (tn)	423	2.680	1,1	125	2.630	0,3	206	2.263	0,5	93	2.817	0,3	118	2.766	0,3	178	1.786	0,3
Tinta de imprenta (tn)	346	4.579	1,6	93	4.483	0,4	81	4.514	0,4	58	6.343	0,4	53	7.269	0,4	53	4.734	0,2
Aceite esencial (tn)	904	2.257	2,0	69	1.342	0,1	137	4.373	0,6	273	2.213	0,6	272	1.838	0,5	267	1.427	0,4
Mezcla de aceites esenciales (tn)	610	5.653	3,4	128	7.014	0,9	183	6.077	1,1	108	8.610	0,9	123	8.310	1,0	160	6.280	1,0
Perfumes (tn)	362	8.230	3,0	105	7.747	0,8	83	8.393	0,7	85	9.974	0,9	90	12.324	1,1	110	9.566	1,1
Preparaciones para el maquillaje (tn)	2.483	5.265	13,1	584	5.778	3,4	641	6.107	3,9	799	5.073	4,1	820	5.757	4,7	690	5.841	4,0
Preparaciones capilares (tn)	8.259	1.655	13,7	2.238	1.688	3,8	2.570	1.602	4,1	2.320	1.957	4,5	2.416	1.745	4,2	2.277	1.806	4,1
Preparaciones para el higiene bucal o dental (tn)	2.641	2.117	5,6	904	2.045	1,8	586	2.207	1,3	542	2.424	1,3	853	2.325	2,0	690	2.226	1,5
Extractos de quillay y otros extractos (tn)	479	8.353	4,0	102	7.506	0,8	59	10.875	0,6	91	11.915	1,1	62	8.474	0,5	153	8.325	1,3
Desodorantes corporales (tn)	2.377	9.930	23,6	629	8.963	5,6	517	8.328	4,3	634	8.383	5,3	939	8.264	7,8	638	7.648	4,9
Preparaciones tensoactivas acondicionadas para la venta al por menor (tn)	9	3.578	0,0	5	2.701	0,0	5	3.527	0,0	0	2.347	0,0	6	3.961	0,0	34	759	0,0
Betún para calzado (tn)	249	3.756	0,9	85	3.676	0,3	65	3.974	0,3	66	4.277	0,3	55	3.983	0,2	48	4.343	0,2
Hilado de filamento continuo de poliamidas (tn)	2.257	3.234	7,3	565	3.365	1,9	742	3.178	2,4	548	3.591	2,0	732	3.630	2,7	559	3.929	2,2
Peptona y sus derivados (tn)	2.167	1.219	2,6	487	1.318	0,6	614	1.362	0,8	548	1.313	0,7	420	1.313	0,6	296	1.336	0,4
Cola o adhesivos para venta al por menor (tn)	812	5.241	4,3	277	5.466	1,5	240	4.515	1,1	208	4.367	0,9	243	4.095	1,0	262	3.882	1,0

EXPORTACIÓN DE LOS PRINCIPALES PRODUCTOS CLASIFICADOS DE ACUERDO CON LA CIU  
Cuarto Trimestre 2004

PRODUCTOS QUÍMICOS BÁSICOS Y PREPARADOS, PETRÓLEO Y DERIVADOS, CAUCHO Y PLÁSTICO Valor en millones de US\$ fob													CLAVE 350					
Principales productos	2003						2004											
	Año			IV trimestre			I trimestre			II trimestre			III trimestre			IV trimestre		
	Cantidad	Precio	Valor	Cantidad	Precio	Valor	Cantidad	Precio	Valor	Cantidad	Precio	Valor	Cantidad	Precio	Valor	Cantidad	Precio	Valor
	(US\$)		(US\$)	(US\$)		(US\$)	(US\$)		(US\$)	(US\$)		(US\$)	(US\$)		(US\$)	(US\$)		(US\$)
Adhesivos a base de caucho o de materias plásticas (tn)	3.171	1.065	3,4	914	1.061	1,0	885	953	0,8	1.160	1.041	1,2	1.634	998	1,6	1.220	1.017	1,2
Explosivos preparados, excepto pólvora de proyección (tn)	1.086	3.157	3,4	229	2.741	0,6	188	3.035	0,6	172	2.990	0,5	239	3.441	0,8	525	3.400	1,8
Cordón detonante (tn)	125	9.366	1,2	32	7.607	0,2	11	8.939	0,1	32	9.719	0,3	18	7.903	0,1	101	9.080	0,9
Cebos y cápsulas fulminantes (kgn)	46	42.366	1,9	4	35.553	0,1	1	42.776	0,0	-	-	-	1	24.118	0,0	8	6.999	0,1
Detonadores para explosivos (kgn)	544.428	19	10,4	126.014	22	2,7	82.179	24	2,0	84.528	24	2,0	89.929	25	2,2	150.297	27	4,1
Materias minerales naturales activadas (tn)	7.119	339	2,4	727	338	0,2	1.440	347	0,5	1.498	353	0,5	2.153	352	0,8	2.823	303	0,9
Fósforos, cerillas (tn)	141	3.081	0,4	25	2.850	0,1	11	2.642	0,0	18	2.554	0,0	13	2.184	0,0	34	2.658	0,1
Polietileno de baja densidad (tn)	17.614	757	13,3	3.171	813	2,6	4.099	891	3,7	4.234	978	4,1	4.843	1.068	5,2	4.107	1.276	5,2
Polipropileno en formas primarias (tn)	32.293	695	22,4	5.896	713	4,2	8.014	767	6,1	8.762	881	7,7	11.576	924	10,7	8.046	1.094	8,8
Poliestireno expansible (tn)	2.819	1.030	2,9	389	967	0,4	822	1.083	0,9	495	1.156	0,6	1.149	1.438	1,7	936	1.759	1,6
Polímero acrílico en formas primarias (tn)	3.543	1.111	3,9	925	1.101	1,0	810	1.123	0,9	957	1.119	1,1	1.142	1.200	1,4	981	1.225	1,2
Los demás poliésteres no saturados (tn)	1.841	1.272	2,3	477	1.227	0,6	656	1.266	0,8	667	1.249	0,8	1.048	1.365	1,4	855	1.650	1,4
Resina ureica (tn)	943	1.202	1,1	192	1.080	0,2	207	1.214	0,3	285	1.180	0,3	276	1.232	0,3	305	1.127	0,3
Ácido alginico, sus sales y ésteres (tn)	677	7.224	4,9	210	7.925	1,7	158	7.852	1,2	218	7.843	1,7	198	7.747	1,5	309	7.445	2,3
Agaragar (tn)	2.433	13.077	31,8	677	12.994	8,8	525	13.093	6,9	588	13.473	7,9	694	13.179	9,1	670	13.006	8,7
Los demás mucílagos y espesativos de origen vegetal (tn)	3.444	6.957	24,0	985	6.544	6,4	750	6.419	4,8	880	6.933	6,1	946	6.841	6,5	1.060	7.131	7,6
Reactivos para diagnóstico de laboratorio (kgn)	20.009	91	1,8	5.754	85	0,5	3.149	100	0,3	2.238	107	0,2	8.838	38	0,3	2.079	94	0,2
Preparaciones para la concentración de mineral (tn)	1.149	2.300	2,6	236	2.681	0,6	284	2.154	0,6	337	2.001	0,7	301	2.092	0,6	317	2.134	0,7
Los demás productos y residuos químicos (tn)	1.684	1.372	2,3	406	1.384	0,6	484	1.367	0,7	575	1.671	1,0	430	1.837	0,8	729	1.309	1,0
Neumático para automóvil (unidad)	3.084.508	18	56,2	963.260	17	16,3	912.537	17	15,3	1.165.385	18	21,0	1.496.193	17	25,7	1.298.055	18	22,8
Neumático para autobús y camión (unidad)	255.843	54	13,9	60.224	46	2,8	42.577	49	2,1	47.568	55	2,6	53.556	54	2,9	52.880	56	3,0
Los demás neumáticos (principalmente para camioneta) (unidad)	432.878	34	14,8	148.120	34	5,0	125.639	34	4,3	134.502	34	4,6	168.547	37	6,2	142.158	38	5,4
Tubos rígidos, de materia plástica artificial (tn)	2.947	1.242	3,7	1.007	1.416	1,4	333	1.452	0,5	177	1.732	0,3	446	1.750	0,8	190	3.127	0,6
Tubos flexibles, de materia plástica artificial (tn)	509	2.819	1,4	110	4.543	0,5	72	4.776	0,3	100	3.024	0,3	104	2.463	0,3	106	3.816	0,4
Accesorios para tubería, de materia plástica artificial (tn)	347	12.742	4,4	86	13.329	1,1	87	14.498	1,3	80	15.269	1,2	94	14.076	1,3	72	18.085	1,3
Placas, hojas, bandas, cintas y películas autoadhesivas, de plástico, incluso en rollos (tn)	323	7.746	2,5	44	6.647	0,3	61	17.301	1,1	43	13.357	0,6	41	7.843	0,3	150	3.964	0,6

EXPORTACIÓN DE LOS PRINCIPALES PRODUCTOS CLASIFICADOS DE ACUERDO CON LA CIU  
Cuarto Trimestre 2004

Principales productos	CLAVE 350			PRODUCTOS QUÍMICOS BÁSICOS Y PREPARADOS, PETRÓLEO Y DERIVADOS, CAUCHO Y PLÁSTICO Valor en millones de US\$ fob														
	2003									2004								
	Año			IV trimestre			I trimestre			II trimestre			III trimestre			IV trimestre		
	Cantidad	Precio	Valor	Cantidad	Precio	Valor	Cantidad	Precio	Valor	Cantidad	Precio	Valor	Cantidad	Precio	Valor	Cantidad	Precio	Valor
(US\$)			(US\$)			(US\$)			(US\$)			(US\$)			(US\$)			
Placas, hojas, película, bandas y láminas de polietileno (tn)	12.147	1.480	18,0	3.752	1.513	5,7	4.232	1.450	6,1	4.617	1.534	7,1	4.668	1.620	7,6	3.296	1.890	6,2
Placas, hojas, película, bandas y láminas de polipropileno (tn)	18.525	1.637	30,3	5.214	1.732	9,0	4.982	1.708	8,5	4.714	1.871	8,8	4.321	1.889	8,2	4.864	2.005	9,8
Las demás placas de plástico (tn)	1.200	4.296	5,2	426	3.813	1,6	379	4.480	1,7	448	4.699	2,1	454	4.621	2,1	476	4.368	2,1
Envases, tapas, cápsulas y similares, de materia plástica artificial (tn)	27.839	1.377	38,3	3.193	2.373	7,6	2.659	2.523	6,7	5.425	2.623	14,2	4.557	2.721	12,4	3.786	2.708	10,3
Vajillas, artículos de higiene o de tocador, de materia plástica artificial (tn)	1.161	2.518	2,9	350	2.583	0,9	294	2.307	0,7	336	2.372	0,8	411	2.182	0,9	346	2.284	0,8
Muebles de plástico (tn)	244	2.203	0,5	143	1.843	0,3	61	2.397	0,1	94	2.973	0,3	112	3.307	0,4	117	2.739	0,3
Calzado impermeable de caucho o plástico (miles de pares)	248	4.613	1,1	75	4.166	0,3	27	5.610	0,2	75	5.243	0,4	80	4.959	0,4	80	4.941	0,4
Los demás calzados (miles de pares)	365	3.165	1,2	48	3.491	0,2	4	4.492	0,0	14	2.899	0,0	41	5.126	0,2	46	6.018	0,3
Las demás manufacturas de plástico (tn)	1.201	4.234	5,1	272	5.451	1,5	375	4.510	1,7	319	5.826	1,9	337	4.910	1,7	310	5.509	1,7
RESTO			71,6			18,4			19,5			19,0			23,1			22,7
TOTAL AGREGACIÓN MAYOR			1.743,3			460,3			502,2			457,6			542,6			599,0



EXPORTACIÓN DE LOS PRINCIPALES PRODUCTOS CLASIFICADOS DE ACUERDO CON LA CIU  
Cuarto Trimestre 2004

PRODUCTOS DE BARRO, LOZA Y PORCELANA, VIDRIO Y PRODUCTOS NO METÁLICOS															CLAVE 360			
Valor en millones de US\$ fob																		
Principales productos	2003						2004											
	Año			IV trimestre			I trimestre			II trimestre			III trimestre			IV trimestre		
	Cantidad	Precio (US\$)	Valor	Cantidad	Precio (US\$)	Valor	Cantidad	Precio (US\$)	Valor	Cantidad	Precio (US\$)	Valor	Cantidad	Precio (US\$)	Valor	Cantidad	Precio (US\$)	Valor
Guarniciones de fricción a base de amianto u otro material (tn)	544	3.935	2,1	138	4.085	0,6	214	3.737	0,8	158	3.529	0,6	221	3.279	0,7	159	3.212	0,5
Artefactos sanitarios de cerámica (miles de unidades)	997	14.081	14,0	278	14.447	4,0	235	14.378	3,4	268	14.321	3,8	282	14.262	4,0	387	13.971	5,4
Artículos de porcelana de uso doméstico (tn)	231	3.106	0,7	59	3.599	0,2	38	2.994	0,1	19	4.279	0,1	54	6.552	0,4	25	5.335	0,1
Aisladores eléctricos de cerámica (tn)	1.604	1.052	1,7	456	1.032	0,5	544	994	0,5	512	1.099	0,6	907	1.032	0,9	801	1.177	0,9
Vidrio estirado y flotado sin armar (miles de m <sup>2</sup> )	5.249	2.830	14,9	1.301	2.894	3,8	1.072	3.008	3,2	794	3.250	2,6	858	2.940	2,5	876	2.819	2,5
Espejos de vidrio (tn)	4.239	473	2,0	1.210	470	0,6	1.231	437	0,5	694	559	0,4	641	593	0,4	512	759	0,4
Ampollas y botellas de vidrio (tn)	6.330	371	2,4	2.557	361	0,9	1.150	531	0,6	1.085	662	0,7	1.194	596	0,7	1.637	586	1,0
Frascos de vidrio (tn)	1.773	1.111	2,0	658	1.234	0,8	482	1.375	0,7	749	1.233	0,9	795	1.276	1,0	780	1.211	0,9
Manufacturas de fibra de vidrio (tn)	614	1.224	0,8	177	1.213	0,2	165	1.248	0,2	178	1.286	0,2	270	1.317	0,4	216	1.460	0,3
Cal viva (tn)	9.820	50	0,5	4.370	53	0,2	6.080	50	0,3	3.060	53	0,2	1.100	52	0,1	5.560	52	0,3
Manufacturas de yeso fraguable (tn)	49.318	127	6,3	14.875	131	1,9	11.128	136	1,5	9.301	132	1,2	19.057	128	2,4	13.254	132	1,7
Celdas electrolíticas de concreto polimérico (tn)	1.704	836	1,4	1.114	851	0,9	398	830	0,3	852	1.044	0,9	1.085	915	1,0	504	1.048	0,5
RESTO			13,1			2,9			2,6			2,8			3,3			4,1
TOTAL AGREGACIÓN MAYOR			63,7			18,3			15,3			15,4			18,4			19,0

EXPORTACIÓN DE LOS PRINCIPALES PRODUCTOS CLASIFICADOS DE ACUERDO CON LA CIU  
Cuarto Trimestre 2004

Principales productos	CLAVE 370			INDUSTRIAS BÁSICAS DEL HIERRO Y ACERO, INDUSTRIA BÁSICA DE METALES NO FERROSOS Valor en millones de US\$ fob														
	2003									2004								
	Año			IV trimestre			I trimestre			II trimestre			III trimestre			IV trimestre		
	Cantidad	Precio	Valor	Cantidad	Precio	Valor	Cantidad	Precio	Valor	Cantidad	Precio	Valor	Cantidad	Precio	Valor	Cantidad	Precio	Valor
(US\$)			(US\$)			(US\$)			(US\$)			(US\$)			(US\$)			
<b>Industrias de acero y hierro</b>																		
Chatarra de hierro (tn)	24.692	230	5,7	5.548	298	1,7	7.788	305	2,4	12.455	257	3,2	8.806	366	3,2	7.960	462	3,7
Ferromolibdeno (tn)	4.423	8.193	36,2	947	9.784	9,3	1.014	12.381	12,6	1.346	20.381	27,4	1.525	24.879	37,9	1.877	33.947	63,7
Ferroaleaciones (tn)	120	1.224	0,1	-	-	-	42	2.197	0,1	20	983	0,0	14	582	0,0	8	2.239	0,0
Palanquillas de acero (tn)	3.509	157	0,6	-	-	-	-	-	-	-	-	-	-	-	-	-	-	-
Bobinas de acero sin alear ni revestir laminadas en frío (tn)	86.806	374	32,5	33.077	366	12,1	15.211	343	5,2	351	372	0,1	13.403	369	5,0	1.323	634	0,8
Productos laminados planos de acero, chapados o revestidos, ancho superior o igual a 600 mm (tn)	6.358	558	3,5	582	736	0,4	1.843	673	1,2	1.664	815	1,4	2.031	757	1,5	2.700	777	2,1
Alambrón de acero sin alear (tn)	0	827	0,0	0	960	0,0	0	6.859	0,0	125	687	0,1	371	352	0,1	-	-	-
Barras de hierro sin alear (tn)	17.803	280	5,0	6.938	296	2,1	4.926	313	1,5	2.996	394	1,2	1.917	442	0,8	3.591	554	2,0
Perfiles de hierro sin alear (tn)	5.781	340	2,0	1.841	337	0,6	1.440	364	0,5	1.463	454	0,7	1.432	537	0,8	1.924	599	1,2
Productos de acero laminados en frío (tn)	164	1.022	0,2	32	1.173	0,0	6	1.652	0,0	-	-	-	-	-	-	-	-	-
Barras y perfiles de acero aleado (tn)	499	2.231	1,1	101	1.982	0,2	124	2.810	0,3	61	2.894	0,2	62	2.791	0,2	94	4.280	0,4
Tubos de acero con costura (tn)	11.101	481	5,3	2.150	494	1,1	3.240	485	1,6	2.625	505	1,3	5.129	589	3,0	5.306	752	4,0
Bolas y artículos similares para molino de hierro o acero (tn)	1.026	362	0,4	199	409	0,1	462	395	0,2	464	401	0,2	401	415	0,2	271	493	0,1
Bolas de acero y artículos similares para molino (tn)	50.672	448	22,7	12.423	450	5,6	10.480	456	4,8	12.425	500	6,2	9.309	529	4,9	12.264	640	7,8
<b>Industrias de metales no ferrosos</b>																		
Ceniza y residuos (excepto de siderurgia) (tn)	1.951	33.812	66,0	380	47.881	18,2	11.221	2.153	24,2	228	75.614	17,3	229	65.102	14,9	226	78.132	17,7
Chatarra de cobre (tn)	24.108	1.613	38,9	3.623	1.674	6,1	11.312	2.328	26,3	10.113	2.648	26,8	6.702	2.553	17,1	9.948	2.760	27,5
Barras y perfiles de cobre (tn)	4.020	1.706	6,9	1.084	1.778	1,9	1.084	2.056	2,2	1.446	2.330	3,4	1.370	2.446	3,4	1.208	2.297	2,8
Alambre de cobre (tn)	43.292	1.905	82,5	10.593	2.067	21,9	10.873	2.764	30,1	11.956	3.227	38,6	11.764	3.099	36,5	11.144	3.314	36,9
Chapas gruesas de cobre (tn)	11.606	2.228	25,9	2.278	2.512	5,7	2.439	3.125	7,6	2.746	3.519	9,7	3.486	3.391	11,8	3.199	3.631	11,6
Chapas delgadas de cobre (tn)	436	2.720	1,2	93	2.838	0,3	103	3.304	0,3	190	3.742	0,7	288	3.709	1,1	198	3.969	0,8
Tubos de cobre (tn)	5.769	2.570	14,8	1.299	2.677	3,5	1.593	3.097	4,9	1.388	3.660	5,1	2.051	3.620	7,4	1.553	3.832	6,0
Accesorios de cobre para tubería (tn)	140	6.799	1,0	20	7.763	0,2	20	9.444	0,2	17	7.658	0,1	13	8.900	0,1	28	9.168	0,3
Cables de cobre desnudos (tn)	22	2.525	0,1	-	-	-	-	-	-	33	3.618	0,1	41	3.430	0,1	73	3.684	0,3
Chatarra de aluminio (tn)	12.264	1.146	14,1	3.232	1.177	3,8	2.835	1.269	3,6	2.828	1.304	3,7	3.084	1.291	4,0	3.295	1.390	4,6
Barras y perfiles de aluminio sin alear (tn)	331	2.762	0,9	68	2.833	0,2	99	2.732	0,3	77	2.944	0,2	11	3.844	0,0	82	3.017	0,2
Hojas y tiras de aluminio (tn)	1.604	5.192	8,3	463	5.083	2,4	530	5.279	2,8	644	5.288	3,4	657	5.220	3,4	388	5.116	2,0
Plomo en bruto (tn)	2.300	386	0,9	697	432	0,3	601	583	0,4	552	671	0,4	527	685	0,4	577	745	0,4
RESTO			14,3			5,5			16,6			13,9			10,5			8,4
TOTAL AGREGACIÓN MAYOR			390,9			103,0			149,9			165,3			168,4			205,2

EXPORTACIÓN DE LOS PRINCIPALES PRODUCTOS CLASIFICADOS DE ACUERDO CON LA CIU  
Cuarto Trimestre 2004

PRODUCTOS METÁLICOS, MAQUINARIA, EQUIPOS, MATERIAL ELÉCTRICO, INSTRUMENTOS DE MEDIDA Valor en millones de US\$ fob													CLAVES 381-382-383					
Principales productos	2003						2004											
	Año			IV trimestre			I trimestre			II trimestre			III trimestre			IV trimestre		
	Cantidad	Precio (US\$)	Valor	Cantidad	Precio (US\$)	Valor	Cantidad	Precio (US\$)	Valor	Cantidad	Precio (US\$)	Valor	Cantidad	Precio (US\$)	Valor	Cantidad	Precio (US\$)	Valor
<b>Productos metálicos</b>																		
Alambre de hierro sin alear (tn)	3.860	476	1,8	1.252	353	0,4	603	585	0,4	352	922	0,3	701	885	0,6	737	922	0,7
Alambre de los demás aceros (tn)	4.313	720	3,1	1.204	729	0,9	1.398	736	1,0	1.659	879	1,5	1.850	1.057	2,0	1.526	1.062	1,6
Construcciones y sus partes de hierro o de acero (tn)	4.612	1.402	6,5	1.536	1.363	2,1	1.773	1.152	2,0	1.297	1.923	2,5	2.105	1.748	3,7	1.812	2.029	3,7
Barriles, tambores, bidones de acero (tn)	3.998	917	3,7	1.498	829	1,2	1.387	867	1,2	1.694	909	1,5	880	988	0,9	1.258	1.146	1,4
Cable de acero (tn)	3.746	1.140	4,3	930	1.225	1,1	697	1.346	0,9	1.032	1.572	1,6	851	1.649	1,4	687	1.755	1,2
Puntas, clavos y grapas (tn)	7.654	581	4,4	1.010	598	0,6	1.902	601	1,1	1.511	704	1,1	1.301	788	1,0	369	885	0,3
Tornillos, pernos, tuercas y artículos similares de acero (tn)	1.978	1.271	2,5	427	1.425	0,6	361	1.605	0,6	588	1.559	0,9	513	1.534	0,8	591	1.763	1,0
Ollas, sartenes y teteras de acero enlozado (tn)	711	4.675	3,3	181	4.681	0,8	69	4.236	0,3	89	4.233	0,4	155	4.152	0,6	99	4.821	0,5
Las demás manufacturas de acero (tn)	4.103	891	3,7	1.105	915	1,0	1.023	919	0,9	487	1.947	0,9	623	1.875	1,2	457	2.467	1,1
Cospeles de cobre (tn)	2.054	3.037	6,2	364	3.532	1,3	606	3.635	2,2	690	4.355	3,0	864	4.808	4,2	289	6.319	1,8
Construcción y sus partes de aluminio (tn)	72	7.057	0,5	8	5.213	0,0	1	3.154	0,0	4	4.445	0,0	13	4.042	0,1	40	4.507	0,2
Depósitos, envases y recipientes similares de aluminio (tn)	561	5.221	2,9	178	4.630	0,8	116	5.987	0,7	108	7.436	0,8	118	6.644	0,8	166	7.001	1,2
Manufacturas de galio, hafnio, indio (kgn)	12.974	1.115	14,5	3.341	1.186	4,0	3.336	1.009	3,4	1.790	1.055	1,9	1.496	994	1,5	5.878	1.166	6,9
Guarniciones, herrajes y artículos similares de metal (tn)	200	5.157	1,0	68	5.036	0,3	43	5.129	0,2	83	4.622	0,4	130	4.048	0,5	142	3.440	0,5
Tapones y tapas de metales comunes (tn)	786	2.876	2,3	292	3.217	0,9	279	3.484	1,0	259	3.700	1,0	351	3.373	1,2	87	5.350	0,5
Alambre, varillas, tubos y artículos similares (tn)	6.716	835	5,6	1.474	825	1,2	1.737	838	1,5	2.152	924	2,0	1.954	1.064	2,1	1.456	1.135	1,7
Válvulas y artículos de grifería para uso doméstico, automotriz y similares (tn)	1.412	7.641	10,8	388	7.604	2,9	404	7.814	3,2	356	8.569	3,0	388	8.878	3,4	424	8.502	3,6
Las demás válvulas y artículos de grifería (tn)	213	8.998	1,9	61	8.115	0,5	42	8.560	0,4	46	11.393	0,5	569	3.768	2,1	134	9.774	1,3
<b>Maquinaria y equipos</b>																		
Aparatos elevadores o transportadores (unidades)	30	109.774	3,3	4	40.497	0,2	2	4.428	0,0	7	341.505	2,4	7	342.267	2,4	6	88.023	0,5
Aparatos para filtrar o depurar líquidos y gases (miles de unidades)	59	20.094	1,2	12	39.428	0,5	22	76.314	1,7	19	23.493	0,4	17	23.015	0,4	19	54.743	1,0
Armarios y vitrinas para producción de frío (unidades)	32.069	381	12,2	11.356	374	4,2	7.738	372	2,9	8.365	483	4,0	13.333	461	6,2	6.383	441	2,8
Armas de guerra excepto revólveres y armas blancas (unidades)	1.505	535	0,8	500	617	0,3	304	509	0,2	1.070	625	0,7	500	497	0,2	1.800	597	1,1
Cajas de cojinetes (unidades)	88.252	11	1,0	24.416	10	0,2	11.763	8	0,1	59.755	4	0,3	107.773	1	0,1	93.930	2	0,2
Centrifugadoras (unidades)	11.799	65	0,8	1.433	50	0,1	5.543	95	0,5	9.533	50	0,5	6.514	43	0,3	6.216	51	0,3

EXPORTACIÓN DE LOS PRINCIPALES PRODUCTOS CLASIFICADOS DE ACUERDO CON LA CIU  
Cuarto Trimestre 2004

Principales productos	CLAVES 381-382-383			PRODUCTOS METÁLICOS, MAQUINARIA, EQUIPOS, MATERIAL ELÉCTRICO, INSTRUMENTOS DE MEDIDA Valor en millones de US\$ fob														
	2003									2004								
	Año			IV trimestre			I trimestre			II trimestre			III trimestre			IV trimestre		
	Cantidad	Precio (US\$)	Valor	Cantidad	Precio (US\$)	Valor	Cantidad	Precio (US\$)	Valor	Cantidad	Precio (US\$)	Valor	Cantidad	Precio (US\$)	Valor	Cantidad	Precio (US\$)	Valor
Combinaciones de refrigerador y congelador (unidad)	56.070	184	10,3	15.573	185	2,9	17.614	175	3,1	24.003	180	4,3	23.871	191	4,6	40.642	189	7,7
Los demás aparatos para cambio de temperatura (unidad)	1.528	2.115	3,2	306	2.493	0,8	661	2.305	1,5	414	3.733	1,5	492	1.204	0,6	555	581	0,3
Instalaciones frigoríficas, unidades de refrigeración y similares (tn)	289	4.034	1,2	138	2.708	0,4	159	3.847	0,6	161	4.761	0,8	66	3.442	0,2	166	4.572	0,8
Las demás máquinas y aparatos autopropulsados (unidad)	18	61.158	1,1	6	55.755	0,3	4	61.034	0,2	5	34.254	0,2	3	440.843	1,3	4	79.534	0,3
Las demás partes para motor a combustión (tn)	213	20.656	4,4	54	18.026	1,0	44	20.981	0,9	75	16.811	1,3	38	19.173	0,7	76	24.571	1,9
Máquinas automáticas para procesamiento de datos (unidad)	92.986	128	11,9	29.871	83	2,5	21.437	186	4,0	16.037	207	3,3	22.120	160	3,5	15.507	201	3,1
Partes para máquinas automáticas para tratamiento o procesamiento de datos (kgn)	75.234	42	3,2	15.435	52	0,8	5.356	92	0,5	18.783	44	0,8	24.516	33	0,8	17.565	43	0,8
Partes de bombas para líquidos (tn)	426	8.793	3,7	114	8.842	1,0	173	7.680	1,3	124	8.396	1,0	160	10.516	1,7	106	9.516	1,0
Partes de máquinas de sondeo o perforación (tn)	360	12.496	4,5	84	14.319	1,2	76	16.179	1,2	152	11.056	1,7	124	12.418	1,5	932	3.822	3,6
Partes para máquinas de la partida 84.74 (tn)	3.201	1.763	5,6	466	3.055	1,4	953	1.955	1,9	1.013	2.341	2,4	800	2.262	1,8	1.112	3.050	3,4
Topadoras frontales y angulares (unidad)	31	83.210	2,6	10	52.258	0,5	9	63.501	0,6	8	76.306	0,6	17	39.055	0,7	11	65.414	0,7
Las demás palas mecánicas, excavadoras (unidad)	16	21.384	0,3	2	15.915	0,0	2	29.852	0,1	3	85.816	0,3	1	29.739	0,0	9	17.087	0,2
Útiles intercambiables para herramientas (tn)	223	15.884	3,5	84	13.508	1,1	83	13.042	1,1	54	25.846	1,4	55	20.075	1,1	43	28.559	1,2
<b>Material eléctrico</b>																		
Aparatos emisores de radiotelefonía, radiotelegrafía, radiodifusión o televisión incluso con aparato receptor (unidad)	434.313	12	5,4	252.279	6	1,5	19.932	46	0,9	45.092	16	0,7	81.675	24	2,0	64.550	15	1,0
Cable de cobre revestido (tn)	2.055	2.606	5,4	543	2.625	1,4	723	3.246	2,3	432	3.562	1,5	950	3.477	3,3	907	3.564	3,2
Calentadores de agua a gas (unidad)	53.698	76	4,1	18.405	72	1,3	13.576	74	1,0	19.757	77	1,5	20.247	79	1,6	19.683	82	1,6
Cintas magnéticas grabadas (unidad)	77.569	67	5,2	3.833	375	1,4	45.638	18	0,8	139	10.176	1,4	179	2.946	0,5	31.726	23	0,7
Cintas para computadores, soportes magnéticos grabados de uso computacional y similares (miles de unidades)	554	10.800	6,0	196	12.409	2,4	628	2.265	1,4	195	6.415	1,3	381	7.006	2,7	671	2.404	1,6
Circuitos integrados y microestructuras electrónicas (unidad)	519.334	3	1,6	6.624	51	0,3	5.336	68	0,4	3.049	65	0,2	4.445	106	0,5	4.229	97	0,4
Cocinas y demás aparatos de uso doméstico (unidad)	33.845	86	2,9	11.877	98	1,2	11.928	90	1,1	9.514	107	1,0	5.355	100	0,5	8.639	108	0,9
Cuadros, paneles y demás soportes para las partidas 85.35 y 85.36 (kgn)	107.081	11	1,2	5.740	11	0,1	18.515	19	0,3	50.049	13	0,6	6.056	17	0,1	3.148	31	0,1

EXPORTACIÓN DE LOS PRINCIPALES PRODUCTOS CLASIFICADOS DE ACUERDO CON LA CIU  
Cuarto Trimestre 2004

PRODUCTOS METÁLICOS, MAQUINARIA, EQUIPOS, MATERIAL ELÉCTRICO, INSTRUMENTOS DE MEDIDA Valor en millones de US\$ fob													CLAVES 381-382-383					
Principales productos	2003						2004											
	Año			IV trimestre			I trimestre			II trimestre			III trimestre			IV trimestre		
	Cantidad	Precio	Valor	Cantidad	Precio	Valor	Cantidad	Precio	Valor	Cantidad	Precio	Valor	Cantidad	Precio	Valor	Cantidad	Precio	Valor
	(US\$)			(US\$)			(US\$)			(US\$)			(US\$)			(US\$)		
Lámparas y tubos eléctricos de incandescencia o descarga (miles de unidades)	22.566	167	3,8	5.498	152	0,8	4.570	166	0,8	5.160	195	1,0	4.167	178	0,7	556	278	0,2
Lavadoras totalmente automáticas (unidad)	19.731	127	2,5	4.679	127	0,6	5.976	126	0,8	10.360	128	1,3	13.874	131	1,8	13.202	132	1,7
Los demás conductores eléctricos aislados (tn)	77	3.457	0,3	2	18.091	0,0	2	6.810	0,0	9	2.076	0,0	14	5.012	0,1	5	7.925	0,0
Lustradoras y aspiradoras de polvo (unidades)	48.820	43	2,1	15.230	43	0,7	12.326	42	0,5	21.640	42	0,9	27.891	44	1,2	14.828	43	0,6
Partes destinadas a cuadros, paneles y demás reportes para la partida 85.35 a la 85.37 (tn)	462	6.170	2,9	108	5.541	0,6	131	5.959	0,8	42	6.103	0,3	57	7.407	0,4	77	7.587	0,6
Refrigeradores domésticos de compresión (unidad)	24.759	110	2,7	6.546	108	0,7	4.187	115	0,5	6.218	115	0,7	5.647	117	0,7	8.612	121	1,0
RESTO			116,3			29,3			30,8			30,7			37,3			37,7
TOTAL AGREGACIÓN MAYOR			316,1			82,7			85,7			94,5			109,7			111,5

EXPORTACIÓN DE LOS PRINCIPALES PRODUCTOS CLASIFICADOS DE ACUERDO CON LA CIU  
Cuarto Trimestre 2004

Principales productos	CLAVE 384			MATERIAL DE TRANSPORTE Valor en millones de US\$ fob														
	2003									2004								
	Año			IV trimestre			I trimestre			II trimestre			III trimestre			IV trimestre		
	Cantidad	Precio (US\$)	Valor	Cantidad	Precio (US\$)	Valor	Cantidad	Precio (US\$)	Valor	Cantidad	Precio (US\$)	Valor	Cantidad	Precio (US\$)	Valor	Cantidad	Precio (US\$)	Valor
Automóviles (unidad)	2.368	9.536	22,6	489	8.574	4,2	386	8.749	3,4	333	9.100	3,0	135	8.176	1,1	68	8.111	0,6
Carrocerías de vehículo (unidad)	102	18.545	1,9	31	39.805	1,2	135	11.349	1,5	70	20.955	1,5	18	31.984	0,6	25	81.864	2,0
Chasis con cabina (unidad)	1.112	8.019	8,9	183	8.691	1,6	124	8.451	1,0	158	11.756	1,9	330	8.425	2,8	456	7.790	3,6
Las demás partes para vehículos motorizados (tn)	1.137	7.856	8,9	283	8.243	2,3	489	7.214	3,5	339	5.902	2,0	476	7.051	3,4	580	8.579	5,0
Motores (unidad)	215	36.438	7,8	26	56.089	1,5	20	51.451	1,0	45	8.839	0,4	3.584	1.470	5,3	1.078	4.086	4,4
Órganos de transmisión para vehículo (tn)	4.538	8.391	38,1	955	8.365	8,0	1.081	8.453	9,1	1.378	8.540	11,8	1.293	8.705	11,3	1.116	8.584	9,6
Buses (unidad)	77	12.404	1,0	14	4.780	0,1	6	26.658	0,2	22	21.649	0,5	6	4.343	0,0	6	19.330	0,1
Camionetas (unidad)	5.720	10.859	62,1	1.735	11.026	19,1	492	11.717	5,8	1.057	11.432	12,1	1.661	11.019	18,3	1.456	10.495	15,3
Bicicletas y demás ciclos sin motor (unidad)	11.036	74	0,8	7.450	71	0,5	528	81	0,0	980	76	0,1	1.110	82	0,1	3.238	87	0,3
Aviones (unidad)	9	100.556	0,9	-	-	-	1	10.000	0,0	5	54.400	0,3	4	69.550	0,3	-	-	-
Partes de aviones o helicópteros (tn)	32	511.516	16,5	5	511.714	2,7	9	527.498	4,7	33	201.450	6,7	42	150.431	6,3	13	361.181	4,8
Barcos para transporte de personas y mercancías (unidad)	4	1.438.344	5,8	1	2.176.227	2,2	-	-	-	1	5.625.000	5,6	1	19.200.000	19,2	1	12.306.545	12,3
Barcos pesqueros (unidad)	1	644.627	0,6	1	644.627	0,6	-	-	-	3	565.792	1,7	1	500.000	0,5	-	-	-
RESTO			19,1			2,9			3,4			7,2			6,0			4,1
TOTAL AGREGACIÓN MAYOR			195,1			47,0			33,8			54,6			75,1			62,0

EXPORTACIÓN DE LOS PRINCIPALES PRODUCTOS CLASIFICADOS DE ACUERDO CON LA CIU  
Cuarto Trimestre 2004

INDUSTRIAS MANUFACTURERAS VARIAS Valor en millones de US\$ fob												CLAVE 390						
Principales productos	2003						2004											
	Año			IV trimestre			I trimestre			II trimestre			III trimestre			IV trimestre		
	Cantidad	Precio (US\$)	Valor	Cantidad	Precio (US\$)	Valor	Cantidad	Precio (US\$)	Valor	Cantidad	Precio (US\$)	Valor	Cantidad	Precio (US\$)	Valor	Cantidad	Precio (US\$)	Valor
Artículos de joyería y sus partes (kgn)	1.191	524	0,6	440	376	0,2	185	571	0,1	1.053	154	0,2	364	492	0,2	332	362	0,1
Monedas (tn)	304	5.155	1,6	287	3.235	0,9	19	4.081	0,1	-	-	-	-	-	-	-	-	-
Escobas, cepillos, brochas y artículos similares (miles de unidades)	2.943	677	2,0	615	680	0,4	200	951	0,2	450	1.071	0,5	470	1.073	0,5	277	1.116	0,3
Juguetes de modelo reducido excepto de ruedas, muñecas o muñecos (miles de unidades)	16.749	60	1,0	5.967	68	0,4	10.084	8	0,1	6.690	55	0,4	203	1.101	0,2	2.111	89	0,2
Lápices (tn)	901	8.318	7,5	274	7.403	2,0	271	6.836	1,9	342	8.047	2,8	170	7.828	1,3	383	7.043	2,7
RESTO			4,2			1,1			1,1			1,5			1,8			1,0
TOTAL AGREGACIÓN MAYOR			16,9			5,0			3,4			5,3			4,0			4,4

## PRINCIPALES PRODUCTOS EXPORTADOS POR CHILE (\*)

(Miles de US\$ fob)

CÓDIGO	DESCRIPCIÓN	2003		2004			
		Año	IV trim.	I trim.	II trim.	III trim.	IV trim.
74031100	CÁTODOS Y SECCIONES DE CÁTODO, DE COBRE REFINADO	4.439.039	1.248.848	1.951.145	2.101.585	1.874.878	2.100.161
26030000	MINERALES DE COBRE Y SUS CONCENTRADOS	2.680.969	831.058	949.949	1.276.984	1.300.776	1.480.082
74020010	COBRE PARA EL AFINO	439.118	152.517	124.064	185.696	256.259	366.737
47032100	PASTA QUÍM. CONÍF. SULF. O SOSA, EXC. DISOLV., SEMIB. O BLANQ.	573.480	143.633	189.714	181.490	242.021	191.420
26131010	CONCENTRADOS TOSTADOS DE MOLIBDENO	240.663	91.253	109.971	144.391	228.389	294.416
44071019	LAS DEMÁS MADERAS ASERRADAS DE PINO INSIG., DE ESP. > 6 MM	428.132	107.045	126.141	153.710	174.385	159.320
29051100	METANOL (ALCOHOL METÍLICO)	447.652	78.891	143.449	129.079	122.059	115.904
26139010	CONCENTRADOS SIN TOSTAR DE MOLIBDENO	72.997	30.779	70.949	71.382	158.347	162.550
74031900	LOS DEMÁS COBRES REFINADOS	218.037	75.077	75.357	87.523	90.786	114.441
3041052	FILETES DE SALMONES DEL ATLÁNTICO Y DANUBIO, FR. O REFR.	361.748	88.512	90.274	96.338	88.265	79.189
71081200	ORO EN BRUTO, EXCEPTO EN POLVO, PARA USO NO MONETARIO	282.861	84.119	86.991	71.564	67.595	87.070
44091022	PERFILES Y MOLDURAS DE CONÍFERAS	179.711	47.075	49.899	68.987	99.516	94.215
27101129	LAS DEMÁS GASOLINAS, EXCEPTO PARA AVIACIÓN	156.774	53.717	65.555	49.888	94.154	90.347
47032900	PASTA QUÍM. NO CONÍF. SULF. O SOSA, EXC. DIS., SEMIB. O BLANQ.	185.000	45.337	61.643	66.432	81.595	62.720
8061010	UVA FRESCA, VARIEDAD THOMPSON SEEDLESS (SULTANINA)	227.736	19.291	197.875	24.782	107	19.634
22042121	VINO CABERNET SAUVIGNON, CAPACIDAD <= A 2 L	204.199	60.623	49.014	53.515	67.377	67.069
8061090	UVA FRESCA, LAS DEMÁS VARIEDADES	188.566	36.274	109.353	74.009	90	39.507
3042052	FILETES DE SALMONES DEL ATLÁNTICO Y DANUBIO, CONGELADOS	133.243	34.594	41.187	47.610	59.365	69.780
8061030	UVA FRESCA, VARIEDAD RED GLOBE	191.817	2.134	104.252	103.444	1.311	580
23012013	HARINA DE PESCADO, CONT. PROT. >68% EN PESO, NO ALIM. HUM.	170.072	41.638	38.751	67.088	57.263	27.206
3031920	LOS DEMÁS SALMONES DEL PACÍFICO DESCAB. Y EVISC. CONGELADOS	164.158	75.151	92.235	12.563	2.739	71.089
28012000	YODO	144.001	37.046	40.038	39.825	42.414	52.391
8061020	UVA FRESCA, VARIEDAD FLAME SEEDLESS	132.343	45.186	97.048	264	10	56.759
3032120	TRUCHAS DESCAB. Y EVISC. CONG., EXCL. HÍG., HUEVAS Y LECHAS	122.852	33.978	55.479	33.464	18.631	44.178
8044010	AGUACATES (PALTAS), VARIEDAD HASS, FRESCOS O SECOS	182.428	87.946	20.570	49	42.793	83.071
72027000	HERROMOLIBDENO	36.239	9.266	12.554	27.433	37.940	63.718
47031100	PASTA QUÍM. CONÍF. AL SULFATO O SODA, EX. P/ DISOLV. CRUDA	125.206	32.415	36.884	35.307	41.212	27.133
74081110	ALAMBRE DE COBRE REF., DE SECCIÓN TRANS. > A 6 MM Y <= 9.5 MM	80.870	21.485	29.549	38.147	36.032	36.348
44121910	MADERA CONTRACHAP. C/HOJA EXTERNA CONÍFERAS, ESP. <= 0.6 MM	105.101	33.117	25.635	36.027	44.459	33.056
8081020	MANZANAS FRESCAS, VARIEDAD ROYAL GALA	101.738	517	51.511	61.400	23.061	802
48109210	CARTULINAS	107.433	28.023	28.884	31.936	37.938	36.547
28342100	NITRATO DE POTASIO	132.371	42.249	30.802	28.174	29.414	43.525
3042060	FILETES DE TRUCHA CONGELADOS	87.529	25.679	32.806	25.283	29.053	39.777
44012211	MADERA EN PLAQUITA O PARTÍCULAS, DE EUCALIPTO GLOBULUS	112.447	28.991	31.596	25.532	32.105	33.005
23012012	HARINA DE PESCADO, CONT. PROT. >= 66% EN PESO, NO ALIM. HUM.	156.199	23.067	20.935	42.212	32.175	24.067
26011210	PELLETS DE MINERALES DE HIERRO Y SUS CONC. AGLOMERADOS	106.081	29.796	22.596	28.065	38.441	28.363
22042122	VINO MERLOT, CAPACIDAD <= A 2 L	98.716	29.325	23.226	27.748	32.145	33.728
48010010	PAPEL PRENSA EN BOBINAS	90.266	25.999	28.270	27.447	31.304	28.388
28257010	TRIOXIDO DE MOLIBDENO	18.263	6.881	9.697	23.844	32.862	35.484
2032990	LAS DEMÁS CARNES DE PORCINO CONGELADAS	64.783	16.148	18.202	28.101	27.961	27.135
8105000	KIWIS FRESCOS	91.641	844	5.357	78.028	15.437	1.104
22042112	VINO CHARDONNAY, CAPACIDAD <= A 2 L	82.149	23.559	18.494	20.655	30.248	28.359
22042991	LOS DEMÁS VINOS TINTOS	55.409	20.040	20.833	19.261	23.958	26.839
3049051	TROZOS DE SALMONES DEL PACÍFICO, ATLÁNTICO Y DANUBIO	77.614	25.849	21.551	20.640	23.446	24.390
44112910	LOS DEMÁS TABLEROS FIBRA DENS > 0,5 G/CM3 Y <= 0,8 G/CM3	57.131	16.004	13.650	20.878	23.021	30.643
40111000	NEUMÁTICOS NUEVOS DE CAUCHO P/ AUTOMÓVILES DE TURISMO	56.188	16.312	15.326	20.973	25.696	22.844
8094010	CIRUELAS FRESCAS	72.976	4.801	64.012	16.752	5	3.871
71069120	PLATA EN BRUTO, ALEADA	66.425	15.268	16.431	18.500	21.749	27.574
74040011	ÁNODOS GASTADOS; DESPERD. Y DESECHOS CONT. CU < 94% EN PESO	25.610	2.595	21.343	23.345	12.062	20.773
27101951	FUEL OIL 6	63.884	17.659	35.623	333	3.023	36.803
8104090	MIRTILOS Y DEMÁS FRUTOS DEL GÉNERO VACCINIUM, FRESCOS	53.777	17.510	52.412	3.215	0	19.704
2032930	LAS DEMÁS CARNES DE PORCINO DESHUESADAS Y CONGELADAS	41.685	14.602	13.750	19.608	20.031	20.726
8081060	MANZANAS FRESCAS, VARIEDAD GRANNY SMITH	53.191	622	9.958	53.706	7.610	807
8081090	LAS DEMÁS VARIEDADES DE MANZANAS FRESCAS	52.276	3.465	4.476	49.209	15.345	2.175
10051010	MAIZ ( HÍBRIDOS) PARA SIEMBRA	66.040	684	40.065	28.765	809	1.127
22042111	VINO SAUVIGNON BLANC, CAPACIDAD <= A 2 L	52.951	15.642	12.186	14.270	22.692	19.821

(\*) La selección corresponde a los 250 productos principales ordenados por valor en el año 2004.



## PRINCIPALES PRODUCTOS EXPORTADOS POR CHILE (\*)

(Miles de US\$ fob)

(Continuación)

CÓDIGO	DESCRIPCIÓN	2003		2004			
		Año	IV trim.	I trim.	II trim.	III trim.	IV trim.
28369100	CARBONATO DE LITIO	64.295	16.670	16.295	16.975	20.001	13.564
8112020	FRAMBUESAS, SIN COCER O COC., CONG., INCL. CON EDULC.	39.496	2.622	33.728	21.019	7.603	2.008
22042190	LOS DEMÁS VINOS CAPACIDAD <= A 2 L	65.861	18.203	13.786	14.001	16.910	18.534
2071410	TROZOS Y DESPOJOS COMEST. DE GALLO O GALLINA, DESH., CONG.	27.970	10.634	12.793	13.435	19.137	16.793
22042129	LOS DEMÁS VINOS TINTOS CON DEN. DE ORIGEN CAPACIDAD <= 2 L	42.304	12.614	11.393	13.154	17.697	18.503
44182010	PUERTAS DE MADERA	36.950	8.460	11.580	12.886	15.612	16.719
44182090	MARCOS, CONTRAMARCOS Y UMBRALES DE MADERA	39.216	9.100	8.706	11.991	17.464	17.342
8132000	CIRUELAS SECAS	40.351	12.259	4.950	10.260	19.896	19.815
8081010	MANZANAS FRESCAS, VARIEDAD RICHARD DELICIOUS	40.231	5.811	5.102	30.136	15.115	3.351
3049053	LAS DEMÁS CARNES DE SALMONES DEL ATLÁNTICO Y DANUBIO	27.303	9.569	12.030	14.257	13.665	13.635
21069021	PREP. COMP. NO ALCOH. PARA FABR. BEBIDAS, CON SABOR A FRUTAS	51.202	13.289	11.962	14.703	14.738	11.952
20097920	JUGO DE MANZANA SIN FERM. Y SIN ALCOHOL, VALOR BRIX >= 70	49.246	10.585	3.633	14.854	16.931	16.162
8093010	NECTARINES FRESCOS	47.703	8.377	39.772	652	20	10.902
8062010	PASAS MORENAS	37.249	11.292	4.993	14.294	16.475	13.292
26209920	LAS DEMÁS CENIZAS Y RESID. (EXC. DE SID.) CON PRINC. PLATA	49.216	14.096	12.624	12.257	10.932	12.819
22042123	VINO TINTO MEZCLAS, CAPACIDAD <= A 2 L	31.199	10.047	7.926	9.635	14.101	16.499
27101940	ACEITES COMBUSTIBLES DESTILADOS (GAS OIL, DIÉSEL OIL)	101.777	41.621	17.577	5.719	8.028	16.662
31059010	NITRATO SÓDICO POTÁSICO (SALITRE)	35.601	3.913	18.954	13.592	10.321	4.606
44113910	LOS DEMÁS TABL. FIBRAS DENS. >0.35 <=0.5 G/CM3, C/TRAB. MEC.	28.475	7.200	6.998	7.254	13.968	18.028
26161000	MINERALES DE PLATA Y SUS CONCENTRADOS	32.107	7.229	9.052	10.795	9.909	15.974
16059090	LOS DEMÁS MOLUSCOS E INVERTEBR. ACUÁTICOS, PREP. O CONSERV.	37.769	9.829	10.367	11.030	11.652	12.386
3079961	LENGUAS DE ERIZO DE MAR CONGELADAS	20.912	2.482	3.498	15.526	22.067	3.531
2032920	TOCINO ENTREVERADO DE PANZA (PANCETA), CONGELADO	28.967	8.967	9.082	10.291	12.827	12.351
8093020	MELOCOTONES (DURAZNOS), FRESCOS	42.272	10.314	29.139	945	1	14.425
3021221	SALMONES DEL ATLÁNTICO Y DANUBIO, ENT., FR.O REFR.	32.568	11.836	10.773	8.941	9.939	12.936
27111300	BUTANOS LICUADOS	30.377	9.498	11.667	6.215	5.867	18.508
20087011	MELOCOTONES, INCL. LOS GRIÑONES Y NECT., EN MIT., CONSERV.	34.928	9.490	4.487	10.202	12.367	14.751
87084030	CAJAS DE CAMBIO, DE VEHÍCULOS AUTOMÓVILES DE PARTIDAS 87.03	38.007	7.970	9.125	11.500	11.237	9.582
44112100	TABLEROS FIBRA DENS > 0,5 y <= 0,8 G/CM3., SIN TRAB. MECAN.	42.467	9.547	10.474	10.429	9.065	9.943
8092000	CEREZAS FRESCAS	50.601	36.142	4.979	10	8	33.937
20029012	PURÉS Y JUGO TOMATES, VALOR BRIX >=30% Y <= AL 32% PREP.	32.735	5.065	5.661	13.402	10.216	9.582
8081040	MANZANAS FRESCAS, VARIEDAD FUJI	36.389	707	25	24.846	13.180	316
25010020	SAL GEMA, SAL DE SALINAS, SAL MARINA	46.122	9.947	12.031	5.856	10.617	8.512
26011111	MINERALES FINOS DE HIERRO Y SUS CONCENTRADOS, SIN AGLOMERAR	27.553	5.084	8.169	11.479	10.368	6.240
30049010	LOS DEMÁS MEDIC. PARA VENTA AL POR MENOR, USO HUMANO	28.292	7.938	7.744	8.204	9.989	10.162
16059070	CHOLGAS, CHORITOS Y CHOROS PREPARADOS O CONSERVADOS	23.677	4.492	8.307	11.554	10.713	5.298
39202010	LAS DEMÁS PLACAS DE POLÍMEROS DE PROPILENO DENSIDAD <=0.10	29.530	8.876	8.314	8.607	8.022	9.598
21069029	PREP. COMP. NO ALCOH. PARA FABR. BEBIDAS, CON OTROS SABORES	37.375	11.713	10.402	8.171	6.667	8.348
8082011	PERAS PACKHMAN'S TRIUMPH, FRESCAS	29.648	1.053	16.030	11.939	5.158	285
39021000	POLIPROPILENO EN FORMA PRIMARIA	22.444	4.201	6.146	7.717	10.695	8.804
13023100	AGARAGAR	31.818	8.800	6.879	7.920	9.143	8.717
16041911	JUREL AL NATURAL, ENTERO O EN TROZOS, EXCEPTO PICADO	33.595	9.078	9.409	7.213	8.291	7.584
31025000	NITRATO DE SODIO	31.284	10.120	7.888	4.742	9.845	9.623
16041912	JUREL CON SALSA DE TOMATES, ENTERO O EN TROZOS, EXC. PICADO	23.892	6.262	7.910	6.372	8.468	7.558
74091100	CHAPAS Y TIRAS DE CU REF., ESPESOR > A 0.15 MM, ENROLLADAS	17.542	4.059	5.419	6.506	8.790	8.609
3037921	JUREL ENTERO CONGELADO, EXCLUIDO HÍGADO, HUEVAS Y LECHAS	18.794	6.309	6.797	8.659	9.276	4.581
4029910	LECHE CONDENSADA	21.157	9.224	5.461	8.992	7.401	7.330
3032210	SALMONES DEL ATLÁNTICO Y DANUBIO, ENT., CONG., EXC.S HÍGADOS	10.580	2.388	5.108	6.618	5.972	11.227
71069110	PLATA EN BRUTO, SIN ALEAR	27.386	8.417	8.773	7.860	5.083	7.202
87042121	CAMIONETAS, M.ÉMB., ENC.COMP., C. MAX<=5 T.C.U.>500 <=2000 K	36.649	10.478	4.290	7.624	10.206	6.756
31043000	SULFATO DE POTASIO	21.322	7.472	4.660	8.007	11.034	5.170
44111910	TABLEROS FIBRAS DEN. >0.8 G/CM3, C/TRAB. MEC. Y RECUB. SUP.	26.115	6.993	7.084	6.131	7.886	7.588
23012011	HARINA DE PESCADO, CONT.PROT.< 66% DEL PESO, NO ALIM. HUM.	44.458	13.149	4.764	7.050	7.015	9.652
20079911	PREPARACIONES DE PULPA DE MELOCOTÓN (DURAZNOS)	17.171	4.177	5.776	8.376	7.599	6.611
3042041	FILETES DE MERLUZA COMÚN, CONGELADOS	52.019	14.290	8.945	5.540	6.875	5.617
28100020	ÁCIDOS BÓRICOS.	24.536	6.620	6.711	5.470	7.020	6.767

(\*) La selección corresponde a los 250 productos principales ordenados por valor en el año 2004.

## PRINCIPALES PRODUCTOS EXPORTADOS POR CHILE (\*)

(Miles de US\$ fob)

(Continuación)

CÓDIGO	DESCRIPCIÓN	2003		2004			
		Año	IV trim.	I trim.	II trim.	III trim.	IV trim.
16041190	LOS DEMÁS SALMONES, ENTEROS O EN TROZOS, EXCEPTO PICADOS	23.051	6.990	6.616	5.211	7.695	5.844
7031010	CEBOLLAS FRESCAS O REFRIGERADAS	15.579	548	11.656	9.147	3.330	1.015
3072911	OSTIÓN DEL NORTE (ARGOPECTEN PURPURATUS), CONGELADO	19.727	5.568	5.864	5.041	3.827	10.299
89019011	BARCOS PORTACONTENEDORES, T.B. > 3500 TON Y/O 120 MTS DE ESLORA	0	0	0	5.625	19.200	0
13023910	CARREGFENINA	23.947	6.442	4.804	6.099	6.468	7.429
22042992	LOS DEMÁS VINOS BLANCOS	17.933	4.840	4.134	6.040	8.037	6.498
8102020	FRAMBUESAS FRESCAS	23.894	4.168	15.766	3.811	0	4.933
3026924	MERLUZA DEL SUR DESCAB. Y EVISC., FR. O REFR., EXCL. HÍG.	24.669	8.908	8.091	5.784	3.581	6.991
3031120	SALMONES ROJOS DESCAB. Y EVISC. CONG., EXCL. HÍG. Y HUEVAS	21.937	1.873	17.279	3.133	962	2.885
3037822	MERLUZA DEL SUR DESCAB. Y EVISC., CONG., EXC. HÍG. Y HUEVAS	32.224	7.026	6.075	4.620	9.197	4.019
73261110	BOLAS FORJ. O ESTAMP. DE FE O ACERO, P/ MOLIENDA DE MINERAL.	22.715	5.585	4.775	6.217	4.926	7.849
71129900	DESP. Y RESID. DE PT O DE CHAPADO (PLAQUÉ) O DEMÁS MET. PREC.	3.131	1.204	12.654	8.581	1.270	1.256
4069010	QUESO GOUDA Y DEL TIPO GOUDA	9.371	4.154	6.367	6.095	4.113	6.690
3042031	FILETES DE BACALAO DE PROFUNDIDAD, CONGELADOS	20.197	7.567	4.385	4.878	4.902	8.953
74111000	TUBOS DE COBRE REFINADO	14.495	3.404	4.898	4.987	7.290	5.923
8055010	LIMONES ( CITRUS LIMON, CITRUS LIMONUM), FRESCOS O SECOS	21.601	31	0	5.242	17.496	135
87043121	CAMIONETAS M. ÉMBOLO, ENC. CHISPA, C. MAX <= 5T, C. ÚTIL > 500 <= 2000 K	25.459	8.651	1.474	4.460	8.078	8.525
33072000	DESODORANTES CORPORALES Y ANTITRASPIRANTES	23.604	5.639	4.309	5.315	7.760	4.876
8133000	MANZANAS SECAS	17.797	5.781	3.350	4.489	7.403	6.983
88033010	FUSELAJES PARA AVIONES Y SUS PARTES, DE PART. 88.01 U 88.02	10.637	2.614	4.529	6.506	6.194	4.789
44031010	POSTES EN BRUTO C/ PINTURA, CREOSOTA U OTROS AGTES. CONSERV.	11.592	4.949	3.900	5.420	5.635	6.815
8082019	LAS DEMÁS PERAS FRESCAS	18.256	12	15.698	5.126	296	37
8081030	MANZANAS FRESCAS, VARIEDAD RED STARKING	17.184	3.401	312	12.296	6.314	1.682
40119910	LOS DEMÁS NEUM. NVOS CAUCHO TIPO USADO EN CAMIONETAS	14.780	5.032	4.286	4.570	6.157	5.390
16023110	TROZOS PREP. SAZONADOS O CONDIM. DE PAVO ( GALLIPAVO)	16.302	5.894	5.583	4.563	5.215	4.104
48184020	PAÑALES DE BEBÉ DE PASTA DE PAPEL	23.194	5.060	4.272	5.259	4.334	5.370
20096910	LOS DEMÁS JUGOS DE UVA SIN FERMENTAR	9.485	2.972	2.354	3.949	8.182	4.651
44111100	TABLERO FIBRA DENS > 0.8 G/CM3, S/ TRAB. MEC. NI REC. DE SUP.	13.706	3.629	4.031	5.122	4.866	5.106
28417010	MOLIBDATOS DE AMONIO	10.550	4.438	1.504	4.963	4.322	8.323
26209910	LAS DEMÁS CENIZAS Y RESIDUOS (EXC. DE SID.) CON PRINC. ORO	16.553	4.047	5.176	4.992	3.979	4.857
20079990	LAS DEMÁS CONFITURAS, JALEAS Y PASTAS FRUTAS OBT. POR COCC.	15.175	3.784	3.048	5.865	5.205	4.883
31023000	NITRATO DE AMONIO, INCLUSO EN DISOLUCIÓN ACUOSA	15.037	4.959	3.987	3.863	5.531	5.530
8111000	FRESAS, SIN COCER O COC., CONG., INCL. CON EDULC.	12.958	5.176	8.348	3.799	1.973	4.767
3032220	SALMONES DEL ATLÁNTICO Y DANUBIO, DESCAB. Y EVISC., CONG.	6.374	1.305	6.476	3.100	3.842	5.418
44091090	LAS DEMÁS MADERAS DE CONÍFERAS, PERFIL. LONG. EN 1 o + CARAS	23.573	4.491	3.604	4.400	4.978	5.665
27101122	GASOLINA PARA VEHÍCULOS TERRESTRES, SIN PB, DE 93 OCTANOS	42.879	13.286	0	4.205	5.489	8.798
16042090	LAS DEMÁS PREPARACIONES Y CONSERVAS DE PESCADO	15.009	4.601	1.828	2.810	6.628	6.794
39011010	POLIETILENO DE DENSIDAD INFERIOR A 0,94, DE ALTA PRESIÓN	13.177	2.543	3.636	4.108	5.120	4.969
8081050	MANZANAS FRESCAS, VARIEDAD BRAEBUM	15.978	90	24	14.861	1.989	56
12119042	CASCARILLA DE MOSQUETA, INCL. CORTADA, QUEBR. O PULVERIZADAS	13.085	1.867	1.916	6.495	5.223	3.145
15042010	ACEITE DE PESCADO CRUDO	9.631	2.309	2.875	2.401	8.897	2.576
4022118	LECHE EN POLVO, SIN AZÚCAR NI EDULC., MAT. GRASA >= 26%	14.866	2.789	2.035	1.361	4.928	8.039
28276020	YODURO DE POTASIO	13.345	2.614	3.842	5.015	3.848	3.562
3042092	FILETES DE MERLUZA DE COLA, CONGELADOS	15.604	2.819	1.970	3.237	6.092	4.956
74040019	LOS DEMÁS DESPERDICIOS Y DESECHOS, DE COBRE REFINADO	10.616	3.001	4.419	2.834	4.225	4.699
84185000	LOS DEMÁS ARMARIOS, VITRINAS, MOSTRADORES Y SIM. P/PROD FRÍO	12.211	4.245	2.878	4.044	6.150	2.815
76020000	DESPERDICIOS Y DESECHOS DE ALUMINIO	14.059	3.805	3.597	3.688	3.982	4.580
39232110	BOLSAS DE POLÍMEROS DE ETILENO	14.524	2.004	2.035	5.615	5.187	2.683
44079920	MADERA ASERRADA O DESBAST. LONG., DE LENGUA, ESP. > 6 MM	10.638	2.878	4.213	4.307	3.724	3.057
3079160	LENGUAS (GÓNADAS) DE ERIZO DE MAR	16.350	2.372	1.589	5.291	6.196	2.106
9042010	PIMIENTÓN SECO, TRITURADO O PULVERIZADO	12.776	3.880	1.776	4.580	6.087	2.669
3054160	FILETES DE SALMONES DEL ATLÁNTICO Y DANUBIO, AHUMADOS	8.713	2.882	3.185	3.330	2.812	5.622
39201020	LAS DEMÁS PLACAS DE POLÍMEROS DE ETILENO DE DENSIDAD >= 0,94	8.985	2.481	3.689	4.163	4.380	2.694
3049071	SURIMI DE JUREL	13.983	3.885	2.607	3.147	4.715	4.295
3037922	JUREL DESCAB. Y EVISC., CONG., EXCL. HÍG., HUEVAS Y LECHAS	5.783	526	2.625	3.297	3.830	4.864
8021210	ALMENDRAS SIN CASCARA, FRESCAS O SECAS, ENTERAS	10.490	3.560	394	2.568	5.827	5.654

(\*) La selección corresponde a los 250 productos principales ordenados por valor en el año 2004.

## PRINCIPALES PRODUCTOS EXPORTADOS POR CHILE (\*)

(Miles de US\$ fob)

(Continuación)

CÓDIGO	DESCRIPCIÓN	2003		2004			
		Año	IV trim.	I trim.	II trim.	III trim.	IV trim.
3054919	LOS DEMÁS TRUCHAS AHUMADAS	12.531	2.006	3.828	2.491	3.703	4.287
52094290	LOS DEMÁS TEJIDOS H. COLOR MEZCLILLA CONT.ALGODÓN >=85%	11.601	3.109	2.341	3.625	4.169	4.171
29054200	PENTAERITRITOL (PENTAERITRITA)	11.804	2.376	3.041	3.590	3.524	4.089
3037912	MERO DESCAB. Y EVISC., CONG., EXCL. HÍGADO, HUEVAS Y LECHAS	18.031	2.265	1.197	2.479	6.113	4.381
11071000	MALTA (DE CEBADA U OTROS CEREALES), SIN TOSTAR	15.746	4.401	3.560	4.568	3.298	2.692
11042210	GRANOS DE AVENA MONDADOS	14.990	3.374	3.194	3.842	3.926	2.815
23032010	COSETA DE REMOLACHA	10.588	2.186	2.500	3.786	5.728	1.709
8112010	MORAS, SIN COCER O COC., CONG., INCL. CON EDULC.	11.713	87	6.872	3.779	2.510	541
81129900	LAS DEMÁS MANUFACT. DE GALIO, HAFNIO, INDIO, NIOBIO Y RENIO	14.470	3.963	3.367	1.889	1.488	6.854
12099140	SEMILLAS DE PIMIENTO PARA SIEMBRA	7.298	265	1.015	6.626	4.711	1.230
44152010	PALETAS DE MADERA	14.167	4.126	3.902	3.037	3.628	2.953
31059020	ABONOS MINERAL. O QUÍMICOS CON LOS 3 FERTILIZANTES:N, K Y S.	9.192	2.513	3.107	2.729	3.273	4.362
8052020	CLEMENTINAS FRESCAS O SECAS	9.839	1	0	4.790	8.351	4
4090000	MIEL NATURAL	26.110	226	4.032	5.758	2.810	499
44012212	MADERA EN PLAQUITA O PARTÍCULAS, DE EUCALIPTO NITENS	14.169	2.809	3.825	4.200	2.086	2.945
8023290	LAS DEMÁS NUECES DE NOGAL SIN CÁSCARA, FR. O SEC. EXC. ENT.	10.835	3.023	346	3.003	6.957	2.691
21012010	EXTRACTOS, ESENCIAS Y CONCENTRADOS A BASE DE TÉ	8.408	2.814	2.125	3.540	3.915	3.210
26080000	MINERALES DE CINC Y SUS CONCENTRADOS	10.999	3.100	4.066	2.464	4.190	1.979
24022000	CIGARRILLOS QUE CONTENGAN TABACO	10.137	3.006	1.994	3.671	4.373	2.547
49119900	LOS DEMÁS IMPRESOS	8.466	2.903	2.134	2.757	4.288	3.306
89019012	BARCOS GRANELEROS, T.BRUTO>3500 TON Y/O 120 MTS DE ESLORA	0	0	0	0	0	12.307
3061421	CENTOLLA CONGELADA	5.607	4.176	1.063	520	3.025	7.649
51052910	TOPS DE LANA PEINADA	12.114	3.283	2.739	3.420	3.281	2.712
39201010	LAS DEMÁS PLACAS DE POLÍMEROS DE ETILENO DE DENSIDAD< 0.94	8.992	3.197	2.449	2.919	3.181	3.538
84818010	LOS DEMÁS ART. DE GRIFERIA Y ÓRGANOS SIMIL., P/USO DOMÉSTICO	9.634	2.629	2.970	2.776	3.172	3.107
3049092	LAS DEMÁS CARNES DE MERLUZA DE COLA	9.064	3.184	1.354	1.616	4.883	4.088
12122040	ALGAS CHASCÓN, FR. O SEC., INCL. PULVERIZ., ESP.ALIM. HUM.	10.378	2.377	2.657	3.137	3.216	2.881
48193010	SACOS (BOLSAS) CON UNA ANCHURA EN LA BASE > A 40 CM	8.261	2.222	2.583	3.070	3.058	3.111
19011090	LAS DEMÁS PREP. ALIM. INFANTIL, VENTA AL POR MENOR	7.503	3.664	2.118	2.477	4.605	2.395
20098090	LOS DEMÁS JUGOS FRUTAS Y HORTAL., SIN FERM. Y SIN ALCOHOL	6.555	330	1.881	2.197	4.489	3.014
23099090	LAS DEMÁS PREP. DEL TIPO UTILIZADO PARA ALIMENTAR ANIMALES	4.305	2.317	1.636	3.221	2.299	4.416
20087019	LOS DEMÁS MELOCOTONES, INCLUSO LOS GRIÑONES CONSERVADOS	7.408	2.252	1.358	4.600	3.824	1.747
3042051	FILETES DE SALMONES DEL PACÍFICO, CONGELADOS	4.699	1.444	5.274	1.534	1.029	3.530
39023000	COPOLÍMEROS DE PROPILENO EN FORMAS PRIMARIAS	11.014	2.834	1.944	2.241	3.485	3.441
8051000	NARANJAS FRESCAS O SECAS	5.622	317	42	204	9.567	1.268
3041059	LAS DEMÁS CARNES SALMONES FRESCAS O REFRIGERADAS	10.757	3.492	2.521	2.680	3.081	2.782
63053321	LOS DEMÁS SACOS,TALEGAS P/ENV., DE POLIPROPIL.,CAP. <= 50 K	6.560	1.626	1.862	2.315	3.731	3.113
8061040	UVA FRESCA, VARIEDAD RIBIER	11.350	0	3.254	7.388	0	0
40112000	NEUMÁTICOS NUEVOS DE CAUCHO ÚTIL. EN AUTOBUSES O CAMIONES	13.910	2.799	2.104	2.625	2.892	2.956
44081010	HOJAS P/CHAPADO Y CONTRACHAPADO,PINO INSIGNE, DE ESP. <=6 MM	10.134	2.406	2.538	2.797	2.732	2.469
20059090	LAS DEMÁS HORTAL., CONSERV. SIN CONG., EX. PROD. PART. 20.06	6.355	3.425	1.178	515	3.283	5.559
8082012	PERAS BARLETT BOSC FRESCAS	12.397	0	6.023	4.429	55	0
74091900	LAS DEMÁS CHAPAS Y TIRAS DE CU REFINADO, ESPESOR > A 0.15 MM	6.017	1.262	2.020	2.822	2.887	2.768
2109900	LAS DEMÁS CARNES Y DESPOJ. COMEST., SALADO, SECO O AHUM.	13.041	5.547	449	433	4.884	4.699
16059020	ALMEJAS PREPARADAS O CONSERVADAS	9.803	3.300	2.053	2.509	2.369	3.495
3056920	TRUCHAS SALADAS SIN SECAR NI AHUMAR Y EN SALMUERA	6.290	2.664	2.399	1.357	2.497	4.104
8023100	NUECES DE NOGAL CON CÁSCARA, FRESCAS O SECAS	10.485	1.511	0	2.854	6.213	1.257
3026923	MERLUZA DEL SUR ENT. FR. O REFR., EXCL. HÍG. Y HUEVAS	10.602	3.366	2.930	2.555	1.181	3.622
36030040	DETONADORES	10.363	2.746	1.954	2.029	2.214	4.091
3026912	MERO DESCAB. Y EVISC., FR. O REFR., EXC. HÍG. Y HUEVAS	12.113	2.997	3.052	2.915	1.953	2.353
84082040	MOTORES USADOS PARA LA PROPULSIÓN VEHÍCULOS PART. 87.04	7.411	1.370	804	234	5.074	4.000
21069090	LAS DEMÁS PREPARACIONES ALIM. NO EXP.NI COMP. OTRA PTE.	8.236	2.532	2.796	2.424	2.303	2.589
20089200	MEZCLAS PREPARADAS O CONSERV., INCL. CON EDULC. O ALCOHOL	9.711	2.459	1.102	2.348	3.051	3.541
21021000	LEVADURAS VIVAS	8.732	2.372	2.392	2.872	2.390	2.383
48052500	"TESTLINER"( DE FIBRAS RECICLADAS), DE PESO > A 150 G/M2	2.753	718	2.842	2.129	2.122	2.876
2072710	PECHUGAS DE PAVO TROZADAS, CONGELADAS	3.244	875	577	4.037	2.192	3.103

(\*) La selección corresponde a los 250 productos principales ordenados por valor en el año 2004.

## PRINCIPALES PRODUCTOS EXPORTADOS POR CHILE (\*)

(Miles de US\$ fob)

(Continuación)

CÓDIGO	DESCRIPCIÓN	2003		2004			
		Año	IV trim.	I trim.	II trim.	III trim.	IV trim.
12093000	SEMILLAS DE PLANT. FERBÁCEAS USAD. POR SUS FLORES, P/SIEMBRA	14.491	2.961	3.226	2.839	1.254	2.522
6011011	BULBOS DE LILIUUM, EN REPOSO VEGETATIVO	9.702	2.130	394	69	6.042	3.313
94035010	CAMAS DE MADERA DEL TIPO DE LOS ÚTILIZADO EN DORMITORIOS	11.142	3.236	2.777	2.854	2.240	1.869
33049910	CREMAS PARA EL CUIDADO DE LA PIEL	7.152	1.938	2.276	2.474	2.627	2.350
76072090	LAS DEMÁS HOJAS Y TIRAS DELGADAS AL, ESP<=0.2 MM, C/ SOPORTE	6.270	1.979	2.188	2.910	3.051	1.570
74072190	BARRAS HUECAS A BASE DE COBRE-CINC (LATÓN)	5.541	1.500	1.798	2.771	2.710	2.411
87089990	LAS DEMÁS PART. Y ACCESORIOS VEH. AUTOM, PART. 87.01 A 87.05	5.667	1.387	2.735	941	2.433	3.521
16059040	LOCOS PREPARADOS O CONSERVADOS	6.836	3.582	537	2.727	2.858	3.505
22042113	VINO BLANCO MEZCLAS, CAPACIDAD <= A 2 L	5.370	1.778	1.235	1.885	3.273	3.177
20098020	JUGO DE FRAMBUESA SIN FERM. Y SIN ALCOHOL, INCL. CON EDULC.	8.186	735	2.730	3.747	1.893	1.014
74011000	MATAS DE COBRE	2.591	2.591	5.855	0	0	3.283
84181012	COMB. REFRIG.Y CONG.,COMPRESIÓN, USO DOM., CAP>200<=300 LTS	3.852	1.173	1.371	2.058	2.080	3.591
94039090	LAS DEMÁS PARTES P. MUEBLES DE ROTÉN, MIMBRE, BAMBÚ O SIMIL.	10.964	2.492	2.458	2.066	2.235	2.335
3037812	MERLUZA COMÚN DESCAB. Y EVISC.,CONG., EXC. HÍGAGO Y HUEVAS	841	138	102	5.318	3.196	335
7108040	ESPÁRRAGOS, INCLUSO COCIDOS, CONGELADOS	10.929	5.359	2.273	1.121	1.230	4.216
19041000	PRODUCTOS DE CEREALES, OBTENIDO POR INFLADO O TOSTADO	7.452	2.689	1.506	2.015	3.161	2.153
72042100	DESPERDICIOS Y DESECHOS, DE ACERO INOXIDABLE	4.183	1.374	1.799	1.756	2.378	2.886
54023100	HILADOS TEXT. NAILON O POL.,T<=50 TEX P/H., EXC. VTA. P. MENOR	7.128	1.859	2.274	1.886	2.525	2.125
2032290	LAS DEMÁS CARNES DE PORCINOS SIN DESHUESAR, CONGELADAS	7.569	1.980	1.307	1.654	2.720	3.014
39231010	CAJAS DE PLÁSTICO	4.570	1.622	1.344	3.128	1.706	2.512
73063000	TUBOS Y PERF. HUECOS SOLDAD., S.CIRC., DE FE O ACERO S/ALEAR	4.353	812	1.285	1.154	2.801	3.443
9042020	AJÍ SECO, TRITURADO O PULVERIZADO	4.737	599	479	4.272	3.268	650
48026112	LOS DEMÁS PAPELES, FIBRAS >10% DEL PESO, ROLLOS, P/IMPRESIÓN	11.501	2.466	1.195	1.840	2.435	3.187
2023090	LAS DEMÁS CARNES DE BOVINOS DESHUESADAS, CONGELADAS	3.738	715	893	1.889	2.814	3.057
89040010	REMOLCADORES DE ALTA MAR	3.400	175	0	3.749	4.202	658
94035030	CÓMODAS DE MADERA DEL TIPO DE LOS ÚTILIZADO EN DORMITORIOS	8.023	2.038	1.918	1.667	2.476	2.526
<b>Subtotal</b>		<b>18.576.580</b>	<b>5.034.849</b>	<b>6.693.721</b>	<b>7.107.804</b>	<b>7.090.188</b>	<b>7.826.294</b>
Resto de productos		2.101.610	531.780	583.112	604.825	616.452	632.311
Zona Franca		845.361	238.425	207.200	214.446	226.186	223.058
<b>TOTAL EXPORTACIONES</b>		<b>21.523.551</b>	<b>5.805.054</b>	<b>7.484.032</b>	<b>7.927.075</b>	<b>7.932.825</b>	<b>8.681.663</b>

(\*) La selección corresponde a los 250 productos principales ordenados por valor en el año 2004.

IMPORTACIONES

## IMPORTACIONES DE CHILE CLASIFICADAS DE ACUERDO CON LA CUCI (Millones de US\$ cif)

Especificación	2003		2004			
	Año	IV trim.	I trim.	II trim.	III trim.	IV trim.
<b>0 PRODUCTOS ALIMENTICIOS Y ANIMALES VIVOS</b>	<b>1.265,9</b>	<b>354,6</b>	<b>343,2</b>	<b>326,1</b>	<b>406,0</b>	<b>368,2</b>
0 Animales vivos no incluidos en el capítulo 03	3,8	1,1	1,2	0,8	1,3	1,1
1 Carne y preparados de carne	222,6	74,7	57,3	62,0	82,7	74,4
2 Productos lácteos y huevos de ave	69,6	18,4	13,8	11,5	12,0	9,7
3 Pescado, crustáceos, moluscos	27,6	9,0	6,6	9,9	10,7	11,8
4 Cereales y preparados de cereales	304,4	87,3	81,8	34,0	85,9	69,2
5 Legumbres y frutas	90,9	23,6	19,7	29,2	28,7	27,2
6 Azúcares, preparados de azúcar y miel	80,8	22,0	15,4	25,7	32,0	26,1
7 Café, té, cacao, especias y sus preparados	89,2	18,9	22,7	22,9	23,6	21,1
8 Pienso para animales (excluidos cereales s/moler)	210,9	57,2	77,8	74,9	73,8	73,5
9 Productos y preparados comestibles	166,0	42,3	47,0	55,2	55,4	54,1
<b>1 BEBIDAS Y TABACO</b>	<b>430</b>	<b>135</b>	<b>86</b>	<b>132</b>	<b>122</b>	<b>234</b>
11 Bebidas	36,7	12,6	7,3	10,5	8,5	18,4
12 Tabaco y sus productos	6,3	0,9	1,3	2,7	3,7	5,0
<b>2 MATERIALES CRUDOS NO COMESTIBLES, EXCLUIDOS LOS COMBUSTIBLES</b>	<b>366,5</b>	<b>96,7</b>	<b>117,3</b>	<b>166,6</b>	<b>192,5</b>	<b>220,7</b>
21 Cueros, pieles y pieles finas sin curtir	0,1	0,0	0,0	0,0	0,0	0,0
22 Semillas y frutos oleaginosos	42,8	14,4	11,4	19,1	17,5	12,2
23 Caucho en bruto (incluido el sintético y regenerado)	38,4	10,1	12,2	12,7	15,6	16,0
24 Corcho y madera	16,2	3,4	5,4	5,4	4,9	5,7
25 Pasta y desperdicios de papel	13,9	3,3	4,1	6,7	12,7	8,6
26 Fibra textil y sus desperdicios	75,9	17,9	18,7	22,3	21,7	23,1
27 Abonos en bruto y minerales en bruto	34,3	10,4	9,4	18,2	13,2	10,2
28 Menas y desechos de metales	96,2	25,2	38,2	67,9	88,8	127,2
29 Productos animales y vegetales en bruto n.e.p.	48,7	11,9	17,9	14,2	18,1	17,7
<b>3 COMBUSTIBLES Y LUBRICANTES MINERALES Y PRODUCTOS CONEXOS</b>	<b>3.316,8</b>	<b>791,0</b>	<b>1.053,6</b>	<b>1.008,1</b>	<b>1.232,2</b>	<b>1.360,6</b>
31 Hulla, coque y briquetas	111,9	24,5	44,9	73,8	67,7	55,3
33 Petróleo, productos derivados y conexos (1)	2.622,3	623,8	842,9	785,1	951,3	1.118,4
34 Gas natural y manufacturado	538,2	130,1	152,8	145,2	202,5	172,3
35 Corriente eléctrica	44,5	12,6	13,0	4,0	10,8	14,6
<b>4 ACEITES, GRASAS Y CERAS DE ORIGEN ANIMAL Y VEGETAL</b>	<b>101,3</b>	<b>194</b>	<b>261</b>	<b>274</b>	<b>253</b>	<b>188</b>
41 Aceites y grasas de origen animal	50,3	8,8	15,4	16,2	14,7	7,8
42 Aceites y grasas fijos de origen vegetal, en bruto	29,6	4,6	4,7	4,6	3,4	3,2
43 Aceites y grasas de origen animal o vegetal, elab.	21,4	6,0	6,0	6,6	7,2	7,8
<b>5 PRODUCTOS QUÍMICOS Y PRODUCTOS CONEXOS, N.E.P.</b>	<b>2.298,2</b>	<b>577,4</b>	<b>634,1</b>	<b>686,8</b>	<b>802,5</b>	<b>746,0</b>
51 Productos químicos orgánicos	248,7	57,5	78,2	77,9	87,1	84,5
52 Productos químicos inorgánicos	216,9	52,0	66,1	64,9	68,4	77,9
53 Materias tintóreas, curtientes y colorantes	215,0	61,5	60,5	59,7	55,3	62,6
54 Productos medicinales y farmacéuticos	315,3	71,2	87,1	92,0	98,4	91,6
55 Aceites esenciales y resinoideos, productos de perfumería	226,9	55,3	63,6	64,8	74,8	73,1
56 Abonos (excepto los del grupo 272)	175,2	46,6	37,3	59,4	107,7	40,3
57 Plásticos en formas primarias	395,4	105,9	119,7	128,0	141,4	155,9
58 Plásticos en formas no primarias	163,3	44,6	46,3	46,2	52,1	62,8
59 Materias y productos químicos n.e.p.	341,6	82,8	75,5	93,9	117,4	97,3
<b>6 ARTICULOS MANUFACTURADOS, CLASIFICADOS SEGÚN EL MATERIAL</b>	<b>2.263,5</b>	<b>584,8</b>	<b>636,1</b>	<b>650,6</b>	<b>782,5</b>	<b>847,1</b>
61 Cuero y manufacturas de cuero, pieles finas	13,7	3,5	3,0	3,2	3,6	3,6
62 Manufacturas de caucho, n.e.p.	241,4	59,7	65,7	65,0	72,9	77,9
63 Manufacturas de corcho y de madera (ex.muebles)	88,7	19,3	30,2	31,2	26,5	28,5
64 Papel, cartón y artículos de pasta de papel	371,8	107,7	113,0	99,0	116,9	141,9
65 Hilados, tejidos, artículos de fibras textiles y artículos conexos.	359,5	95,8	93,0	99,5	109,6	119,6
66 Manufacturas de minerales no metálicos n.e.p.	232,1	56,4	58,3	59,5	67,3	74,5
67 Hierro y acero.	441,0	113,8	131,1	136,0	207,9	222,7
68 Metales no ferrosos	110,3	28,0	34,9	35,0	35,4	39,7
69 Manufacturas de metales, n.e.p.	405,0	100,7	107,0	122,0	142,5	138,7
<b>7 MAQUINARIA Y EQUIPOS DE TRANSPORTE</b>	<b>5.936,9</b>	<b>1.616,9</b>	<b>1.552,7</b>	<b>1.811,7</b>	<b>1.882,6</b>	<b>2.193,1</b>
71 Maquinaria y equipos generadores de fuerza	355,3	64,3	73,7	83,3	108,0	140,4
72 Maquinarias especiales para determinadas industrias	897,5	214,2	217,9	241,8	245,3	303,3
73 Máquinas para trabajar metales	47,6	11,4	14,4	12,5	17,7	16,0
74 Maquinaria y equipos industriales, sus partes, n.e.p.	939,1	244,4	252,4	253,7	285,3	315,8
75 Máquinas de oficina y máquinas de procesamiento automático de datos	506,7	137,1	128,4	178,5	174,0	167,6
76 Aparatos y equipos para telecomunicación y grabación y reproducción de sonido	715,7	219,2	187,9	305,5	250,2	292,0
77 Maquinaria, aparatos y artefactos eléctricos n.e.p. y sus partes	711,3	195,3	179,9	217,0	223,0	235,2
78 Vehículos de carretera (incluso aerodeslizadores)	1.549,5	456,0	447,0	486,6	553,9	671,9
79 Otros equipos de transporte	214,2	74,8	51,1	32,7	25,3	50,8
<b>8 ARTICULOS MANUFACTURADOS DIVERSOS</b>	<b>1.751,8</b>	<b>473,7</b>	<b>512,4</b>	<b>424,0</b>	<b>640,0</b>	<b>607,7</b>
81 Edificios prefabricados; artefactos y accesorios sanitarios	51,1	13,4	12,4	15,7	20,0	17,4
82 Muebles y sus partes; camas, colchones, somieres	71,2	20,3	16,6	23,5	34,3	31,5
83 Artículos de viaje, bolsos de mano y otros análogos	36,9	13,6	11,7	7,5	12,5	19,2
84 Prendas y accesorios de vestir	502,1	107,0	186,0	115,5	210,5	155,0
85 Calzado	203,5	46,9	74,0	41,2	86,9	58,1
87 Instrumentos y aparatos profesionales, científicos y de control, n.e.p.	227,6	61,5	56,8	62,9	69,7	78,4
88 Aparatos, equipos y materiales fotográficos y de óptica n.e.p., relojes	131,9	41,8	31,8	33,9	38,5	47,9
89 Artículos manufacturados diversos, n.e.p.	527,5	169,1	123,2	123,9	167,7	200,2
<b>9 OTROS (2)</b>	<b>372</b>	<b>65</b>	<b>45</b>	<b>46</b>	<b>44</b>	<b>54</b>
90 Zona Franca	1.290,0	351,7	293,3	395,5	419,5	355,5
<b>TOTAL</b>	<b>19.380,8</b>	<b>5.078,2</b>	<b>5.403,9</b>	<b>5.730,2</b>	<b>6.624,2</b>	<b>7.112,9</b>

(1) A partir de la edición del segundo trimestre de 2004, los combustibles de la agrupación 33 no incluyen los bienes adquiridos en puerto.

(2) Incluye bienes adquiridos en puerto.

N.E.P.: No clasificado ni incluido en otra parte.

Fuente: Declaraciones de exportación con IVV ajustados a la fecha de la declaración de la exportación asociada. Para la fruta fresca y los cátodos de cobre, se han estimado valores definitivos.

**IMPORTACIONES DE CHILE CLASIFICADAS DE ACUERDO CON LA CIU**  
(Millones de US\$ cif)

Especificación	2003		2004			
	Año	IV trim.	I trim.	II trim.	III trim.	IV trim.
<b>100 AGRICULTURA, FRUTICULTURA, GANADERÍA, SILVICULTURA Y PESCA EXTRACTIVA</b>	<b>396,9</b>	<b>111,5</b>	<b>110,5</b>	<b>78,8</b>	<b>123,2</b>	<b>104,4</b>
<b>110 Agricultura, fruticultura y ganadería</b>	<b>387,4</b>	<b>109,5</b>	<b>105,4</b>	<b>76,7</b>	<b>120,5</b>	<b>99,8</b>
Agricultura	347,3	97,6	96,0	64,0	106,6	87,2
Fruticultura	34,7	10,5	7,8	11,6	12,2	11,1
Ganadería	5,4	1,4	1,6	1,1	1,7	1,4
<b>120 Silvicultura</b>	<b>3,1</b>	<b>0,8</b>	<b>0,7</b>	<b>1,4</b>	<b>1,6</b>	<b>1,4</b>
<b>130 Pesca extractiva</b>	<b>6,4</b>	<b>1,2</b>	<b>4,5</b>	<b>0,7</b>	<b>1,2</b>	<b>3,2</b>
<b>200 MINERÍA</b>	<b>2.738,4</b>	<b>687,4</b>	<b>891,6</b>	<b>797,6</b>	<b>1.024,4</b>	<b>1.206,0</b>
Carbón, petróleo y gas natural	2.610,4	652,2	844,4	712,0	922,9	1.069,8
Resto de minería metálica y minería no metálica	128,0	35,2	47,2	85,6	101,6	136,2
<b>300 INDUSTRIA</b>	<b>14.187,8</b>	<b>3.720,4</b>	<b>3.871,9</b>	<b>4.237,9</b>	<b>4.821,2</b>	<b>5.064,9</b>
<b>310 Industria alimentaria, bebidas, licores y tabaco</b>	<b>1.133,7</b>	<b>309,2</b>	<b>305,3</b>	<b>330,9</b>	<b>365,7</b>	<b>346,1</b>
Alimentos y alimentos forrajeros	1.075,8	291,2	293,6	315,3	350,1	319,2
Bebidas, líquidos, alcoholes y tabaco	57,9	17,9	11,6	15,7	15,6	26,9
<b>320 Industria textil, prendas de vestir y cuero</b>	<b>1.017,8</b>	<b>241,3</b>	<b>333,0</b>	<b>246,4</b>	<b>373,6</b>	<b>323,2</b>
Textiles y confecciones de prendas de vestir	866,8	202,4	279,9	216,6	317,7	272,5
Curtiembre, talabartería, cuero y pieles, calzado	150,9	38,9	53,1	29,8	55,9	50,7
<b>330 Forestales y muebles de madera</b>	<b>178,1</b>	<b>44,1</b>	<b>53,3</b>	<b>60,2</b>	<b>64,3</b>	<b>65,1</b>
Forestal	107,6	23,7	36,6	36,8	31,4	34,7
Muebles	70,6	20,4	16,6	23,4	32,8	30,4
<b>340 Celulosa, papel, cartón, editoriales e imprenta</b>	<b>449,5</b>	<b>127,5</b>	<b>132,9</b>	<b>120,1</b>	<b>151,5</b>	<b>167,1</b>
Celulosa, papel y cartón	380,1	108,1	115,7	105,0	127,6	148,0
Editoriales e imprenta	69,4	19,5	17,2	15,0	23,8	19,0
<b>350 Productos químicos básicos y preparados, petróleo y derivados, caucho y plástico</b>	<b>3.631,4</b>	<b>881,2</b>	<b>1.016,9</b>	<b>1.150,3</b>	<b>1.319,0</b>	<b>1.242,4</b>
Productos químicos básicos	1.405,5	357,8	383,9	437,0	528,2	464,0
Productos químicos preparados	861,2	212,8	234,3	239,6	264,2	264,6
Petróleo y derivados, caucho y plástico	1.364,8	310,6	398,7	473,7	526,5	513,8
<b>360 Productos de barro, loza y porcelana, vidrio y productos minerales no metálicos</b>	<b>247,1</b>	<b>60,2</b>	<b>62,8</b>	<b>63,8</b>	<b>71,7</b>	<b>79,4</b>
<b>370 Industria básica del hierro y del acero, industria básica de metales no ferrosos</b>	<b>551,9</b>	<b>141,4</b>	<b>168,0</b>	<b>170,6</b>	<b>242,1</b>	<b>263,9</b>
<b>380 Productos metálicos, maquinaria, equipos, material eléctrico instrumentos de medida y material de transporte</b>	<b>6.781,1</b>	<b>1.839,8</b>	<b>1.764,8</b>	<b>2.053,6</b>	<b>2.165,8</b>	<b>2.489,4</b>
Productos metálicos, material eléctrico e instrumentos de medida	2.540,8	687,3	636,2	834,5	816,3	903,8
Maquinarias y equipos no eléctricos	2.441,0	616,0	631,7	694,9	770,0	868,0
Material de transporte	1.799,3	536,5	496,9	524,1	579,5	717,7
<b>390 Industria manufacturera no expresada</b>	<b>197,1</b>	<b>75,7</b>	<b>35,0</b>	<b>42,1</b>	<b>67,6</b>	<b>88,4</b>
<b>900 OTROS</b>	<b>767,7</b>	<b>207,2</b>	<b>236,6</b>	<b>220,3</b>	<b>235,9</b>	<b>382,1</b>
Zona Franca	1.290,0	351,7	293,3	395,5	419,5	355,5
<b>TOTAL</b>	<b>19.380,8</b>	<b>5.078,2</b>	<b>5.403,9</b>	<b>5.730,2</b>	<b>6.624,2</b>	<b>7.112,9</b>

Fuente: Declaraciones de ingreso.

IMPORTACIÓN DE LOS PRINCIPALES PRODUCTOS CLASIFICADOS DE ACUERDO CON LA CIU  
Cuarto Trimestre 2004

Principales productos	CLAVES 110-120-130			AGRICULTURA, GANADERÍA, SILVICULTURA Y PESCA Valor en millones de US\$ cif														
				2003						2004								
	Año			IV trimestre			I trimestre			II trimestre			III trimestre			IV trimestre		
	Cantidad	Precio	Valor	Cantidad	Precio	Valor	Cantidad	Precio	Valor	Cantidad	Precio	Valor	Cantidad	Precio	Valor	Cantidad	Precio	Valor
(US\$)			(US\$)			(US\$)			(US\$)			(US\$)			(US\$)			
<b>Animales vivos</b>																		
Caballos (unidades)	142	5.241	0,7	52	3.733	0,2	24	4.240	0,1	33	6.532	0,2	16	12.518	0,2	21	11.711	0,2
Porcinos reproductores de raza fina (unidades)	259	1.932	0,5	188	1.862	0,4	282	2.028	0,6	103	1.732	0,2	-	-	-	165	1.970	0,3
Pollitos de un día (miles de unidades)	270	7.659	2,1	68	7.318	0,5	56	8.089	0,5	49	6.192	0,3	93	10.180	0,9	70	6.007	0,4
<b>Plantas herbáceas y semillas</b>																		
Flores y capullos frescos (tn)	447	2.450	1,1	126	2.358	0,3	65	3.796	0,2	162	3.207	0,5	195	3.124	0,6	165	3.558	0,6
Bulbos y tubérculos (miles de unidades)	33.121	72	2,4	7.656	115	0,9	9.844	116	1,1	7.643	63	0,5	21.073	45	1,0	5.245	246	1,3
Arvejas, chícharos y garbanzos (tn)	8.236	433	3,6	2.419	423	1,0	1.464	379	0,6	2.495	453	1,1	1.785	412	0,7	1.389	406	0,6
Lentejas (tn)	13.675	514	7,0	2.956	472	1,4	3.058	462	1,4	5.532	507	2,8	3.146	529	1,7	2.165	505	1,1
Café, sin tostar ni descafeinar (tn)	14.395	871	12,5	2.666	948	2,5	3.677	1.105	4,1	2.597	1.124	2,9	4.068	1.027	4,2	2.930	871	2,6
Yerba mate (tn)	5.832	768	4,5	1.306	782	1,0	1.310	751	1,0	1.732	783	1,4	1.668	791	1,3	1.280	807	1,0
Trigo duro (tn)	83.413	214	17,9	31.599	220	7,0	5.869	220	1,3	19.369	233	4,5	19.495	225	4,4	23.371	212	5,0
Los demás trigos (tn)	401.266	158	63,6	49.038	167	8,2	44.313	184	8,2	45.067	201	9,1	16.926	193	3,3	53.171	172	9,1
Cebada (tn)	70.713	191	13,5	14.294	208	3,0	-	-	-	18.284	189	3,5	36.309	184	6,7	2.861	193	0,6
Maíz para siembra (tn)	1.849	6.688	12,4	533	7.824	4,2	28	422	0,0	23	1.600	0,0	525	6.615	3,5	671	7.557	5,1
Los demás maíces (tn)	1.009.819	119	119,8	368.910	122	44,9	374.384	144	53,9	24.418	151	3,7	324.039	137	44,5	261.217	131	34,1
Sorgo de grano (tn)	43.303	104	4,5	756	99	0,1	12.664	112	1,4	19.131	124	2,4	22.521	119	2,7	17.573	113	2,0
Alpiste (tn)	4.039	492	2,0	928	422	0,4	1.156	413	0,5	998	424	0,4	626	406	0,3	658	381	0,3
Poroto soya (tn)	154.524	242	37,4	50.408	259	13,1	33.224	302	10,0	50.593	334	16,9	54.253	274	14,9	40.717	262	10,7
Maní sin cáscara (tn)	5.387	781	4,2	1.307	836	1,1	1.222	876	1,1	1.563	864	1,3	2.006	891	1,8	1.221	894	1,1
Maíz para siembra (tn)	1.366	796	1,1	351	1.152	0,4	422	1.364	0,6	304	1.492	0,5	294	1.585	0,5	550	1.678	0,9
<b>Otras semillas</b>																		
Semilla de algodón (tn)	2.970	132	0,4	124	134	0,0	609	154	0,1	2.896	161	0,5	2.522	169	0,4	774	171	0,1
Semilla de remolacha azucarera (kgn)	85.254	32	2,8	153	9	0,0	16.037	61	1,0	29.257	40	1,2	39.290	39	1,5	653	42	0,0
Semilla de forrajeras (tn)	1.301	2.147	2,8	271	2.212	0,6	535	2.557	1,4	436	2.125	0,9	313	2.549	0,8	164	2.539	0,4
Semilla de tomate (kgn)	3.288	960	3,2	335	1.845	0,6	196	3.048	0,6	1.204	905	1,1	1.954	853	1,7	303	2.247	0,7
Las demás semillas de hortalizas (tn)	115	24.163	2,8	51	21.335	1,1	18	41.137	0,7	21	40.447	0,8	53	18.615	1,0	39	19.738	0,8
Las demás semillas (tn)	198	7.930	1,6	58	6.538	0,4	33	8.973	0,3	43	7.718	0,3	51	11.123	0,6	20	21.074	0,4
<b>Frutas</b>																		
Cocos secos (tn)	914	992	0,9	271	913	0,2	113	957	0,1	344	951	0,3	285	1.024	0,3	212	1.097	0,2
Almendras sin cáscara (tn)	793	3.555	2,8	178	3.597	0,6	274	4.257	1,2	347	4.440	1,5	381	4.469	1,7	109	5.189	0,6
Plátanos (tn)	158.876	171	27,2	46.625	172	8,0	32.029	172	5,5	40.511	190	7,7	44.222	194	8,6	43.430	191	8,3

Nota : La definición de las claves económicas se puede consultar en el *Indicadores de Comercio Exterior* de enero de 2002.



IMPORTACIÓN DE LOS PRINCIPALES PRODUCTOS CLASIFICADOS DE ACUERDO CON LA CIU  
Cuarto Trimestre 2004

AGRICULTURA, GANADERÍA, SILVICULTURA Y PESCA Valor en millones de US\$ cif												CLAVES 110-120-130						
Principales productos	2003						2004											
	Año			IV trimestre			I trimestre			II trimestre			III trimestre			IV trimestre		
	Cantidad	Precio	Valor	Cantidad	Precio	Valor	Cantidad	Precio	Valor	Cantidad	Precio	Valor	Cantidad	Precio	Valor	Cantidad	Precio	Valor
	(US\$)			(US\$)		(US\$)		(US\$)		(US\$)		(US\$)		(US\$)		(US\$)		
Piñas (tn)	4.269	355	1,5	1.415	363	0,5	788	384	0,3	959	378	0,4	1.618	325	0,5	2.062	339	0,7
<b>Otros productos naturales</b>																		
Huevos de ave (kgn)	59.897	26	1,6	6.418	41	0,3	13.953	29	0,4	7.050	40	0,3	10.792	34	0,4	8.228	38	0,3
Huevas y lechas de pescado (kgn)	12.428	271	3,4	1.388	272	0,4	17.206	237	4,1	694	186	0,1	-	-	-	7.408	212	1,6
Algas (tn)	2.526	1.076	2,7	776	980	0,8	382	982	0,4	417	1.208	0,5	690	1.554	1,1	1.676	908	1,5
Gomas, gomorresinas y resinas (tn)	361	3.049	1,1	105	2.304	0,2	44	3.111	0,1	118	3.121	0,4	104	4.639	0,5	111	4.231	0,5
Caucho y látex natural (tn)	15.175	1.025	15,6	3.841	1.089	4,2	4.046	1.354	5,5	4.151	1.377	5,7	4.722	1.401	6,6	5.067	1.320	6,7
RESTANTES		16,0			3,1			2,4			4,9			4,7				4,7
TOTAL AGREGACIÓN MAYOR		396,9			111,5			110,5			78,8			123,2				104,4

IMPORTACIÓN DE LOS PRINCIPALES PRODUCTOS CLASIFICADOS DE ACUERDO CON LA CIU  
Cuarto Trimestre 2004

Principales productos	CLAVE 210			INDUSTRIAS DEL CARBÓN, PETRÓLEO Y GAS NATURAL Valor en millones de US\$ cif														
	2003									2004								
	Año			IV trimestre			I trimestre			II trimestre			III trimestre			IV trimestre		
	Cantidad	Precio	Valor	Cantidad	Precio	Valor	Cantidad	Precio	Valor	Cantidad	Precio	Valor	Cantidad	Precio	Valor	Cantidad	Precio	Valor
(US\$)			(US\$)			(US\$)			(US\$)			(US\$)			(US\$)			
Petróleo crudo (Miles de barriles)	68.958	30.824	2.125,6	17.950	29.723	533,5	19.730	34.594	682,5	14.740	37.995	560,1	17.477	41.735	729,4	19.466	46.367	902,6
Gas natural en estado gaseoso (tn)	3.645.658	104	378,8	918.122	103	94,5	1.198.042	98	117,2	804.454	104	83,5	1.161.000	111	128,8	1.062.638	110	117,4
Hulla bituminosa (tn)	2.685.551	39	105,8	615.433	39	24,2	1.016.808	44	44,6	1.005.648	63	63,7	870.591	62	53,6	386.279	63	24,5
RESTANTES			0,3			0,0			0,0			0,1			0,0			0,1
TOTAL AGREGACIÓN MAYOR			2.610,4			652,2			844,4			712,0			922,9			1.069,8

IMPORTACIÓN DE LOS PRINCIPALES PRODUCTOS CLASIFICADOS DE ACUERDO CON LA CIU  
Cuarto Trimestre 2004

INDUSTRIAS DE LA MINERÍA METÁLICA Y NO METÁLICA Valor en millones de US\$ cif													CLAVES 220-230-240					
Principales productos	2003						2004											
	Año			IV trimestre			I trimestre			II trimestre			III trimestre			IV trimestre		
	Cantidad	Precio	Valor	Cantidad	Precio	Valor	Cantidad	Precio	Valor	Cantidad	Precio	Valor	Cantidad	Precio	Valor	Cantidad	Precio	Valor
			(US\$)			(US\$)			(US\$)			(US\$)			(US\$)			
<b>Minería metálica</b>																		
Mineral de cobre (tn)	15.267	578	8,8	170	84	0,0	143	145	0,0	11.403	722	8,2	25.687	696	17,9	20.882	830	17,3
Mineral de aluminio y sus concentrados (tn)	46.010	31	1,4	504	185	0,1	1.415	239	0,3	46.122	39	1,8	2.472	237	0,6	107	502	0,1
Mineral de cromo (tn)	15.851	183	2,9	6.630	153	1,0	861	257	0,2	383	333	0,1	5.998	228	1,4	944	287	0,3
Concentrado sin tostar de molibdeno (tn)	14.663	5.281	77,4	3.567	6.394	22,8	5.395	6.600	35,6	4.211	13.148	55,4	4.929	13.349	65,8	4.250	24.810	105,5
<b>Minería no metálica</b>																		
Azufre (tn)	22.856	82	1,9	15.553	84	1,3	2.360	85	0,2	8.559	75	0,6	10.806	169	1,8	4.508	102	0,5
Caolín (tn)	28.963	186	5,4	4.836	199	1,0	11.915	172	2,0	3.010	275	0,8	9.023	171	1,5	4.606	242	1,1
Bentonita (tn)	6.669	152	1,0	1.513	151	0,2	1.884	205	0,4	1.204	157	0,2	1.128	240	0,3	1.744	161	0,3
Creta (tn)	25.585	65	1,7	4.780	82	0,4	6.611	73	0,5	5.579	71	0,4	4.373	83	0,4	6.915	83	0,6
Harina sílicea fósil (tn)	10.017	81	0,8	3.339	80	0,3	238	576	0,1	2.081	80	0,2	125	531	0,1	5.620	76	0,4
Dolomita sin calcinar (tn)	64.568	41	2,6	7.725	63	0,5	44.875	39	1,7	42.152	44	1,8	6.817	65	0,4	8.467	67	0,6
Magnesita calcinada a muerte (tn)	20.927	260	5,4	8.055	244	2,0	353	303	0,1	5.945	336	2,0	10.019	318	3,2	5.376	361	1,9
Esteatita talco triturado (tn)	8.354	299	2,5	2.358	316	0,7	2.612	296	0,8	2.279	291	0,7	1.814	305	0,6	3.132	290	0,9
Borato natural (tn)	10.869	113	1,2	993	124	0,1	7.126	55	0,4	2.865	116	0,3	8.530	63	0,5	934	112	0,1
Abono de origen animal o vegetal (tn)	703	2.167	1,5	146	2.969	0,4	90	2.202	0,2	48	1.162	0,1	137	2.384	0,3	265	3.918	1,0
Arena natural (tn)	8.867	144	1,3	1.701	152	0,3	2.788	144	0,4	2.577	164	0,4	1.835	214	0,4	2.077	153	0,3
RESTANTES			12,1			4,1			4,1			12,6			6,5			5,4
TOTAL AGREGACIÓN MAYOR			128,0			35,2			47,2			85,6			101,6			136,2

IMPORTACIÓN DE LOS PRINCIPALES PRODUCTOS CLASIFICADOS DE ACUERDO CON LA CIU  
Cuarto Trimestre 2004

Principales productos	CLAVE 310			INDUSTRIAS DE PRODUCTOS ALIMENTICIOS, BEBIDAS Y TABACO Valor en millones de US\$ cif														
	2003									2004								
	Año			IV trimestre			I trimestre			II trimestre			III trimestre			IV trimestre		
	Cantidad	Precio	Valor	Cantidad	Precio	Valor	Cantidad	Precio	Valor	Cantidad	Precio	Valor	Cantidad	Precio	Valor	Cantidad	Precio	Valor
(US\$)			(US\$)			(US\$)			(US\$)			(US\$)			(US\$)			
<b>Carne</b>																		
Carne de bovino deshuesada, fresca o refrigerada (tn)	106.488	1.848	196,7	31.105	2.166	67,4	23.065	2.033	46,9	23.370	2.202	51,5	34.106	2.135	72,8	29.737	2.157	64,1
Carne de bovino deshuesada, congelada (tn)	16.069	1.261	20,3	3.511	1.522	5,3	4.218	1.444	6,1	4.112	1.433	5,9	3.254	1.530	5,0	4.570	1.328	6,1
Carne de porcino (tn)	195	1.480	0,3	48	1.729	0,1	336	2.114	0,7	58	2.472	0,1	275	2.292	0,6	82	2.854	0,2
Preparaciones y conservas de carne bovina (tn)	549	1.720	0,9	257	1.755	0,5	234	1.811	0,4	291	1.694	0,5	241	1.812	0,4	192	1.891	0,4
<b>Otros productos pecuarios</b>																		
Tripas, vejigas y estómagos de animal (tn)	1.054	1.165	1,2	293	1.701	0,5	350	1.822	0,6	394	1.666	0,7	522	1.507	0,8	339	2.707	0,9
Pielés y otras partes de ave (tn)	30.794	288	8,9	8.061	290	2,3	8.774	295	2,6	9.428	297	2,8	10.942	304	3,3	11.914	294	3,5
Semen de bovino (kgn)	3.935	434	1,7	824	473	0,4	968	591	0,6	1.108	593	0,7	392	810	0,3	613	794	0,5
<b>Productos del mar</b>																		
Conservas de atún (tn)	8.799	2.049	18,0	2.761	2.001	5,5	2.182	1.991	4,3	2.800	2.086	5,8	2.579	2.055	5,3	2.596	2.412	6,3
Camarones congelados (tn)	349	7.344	2,6	166	6.972	1,2	75	7.490	0,6	108	7.076	0,8	94	5.824	0,5	188	6.038	1,1
Caracoles congelados (tn)	341	5.077	1,7	121	5.336	0,6	31	3.725	0,1	20	4.083	0,1	120	6.090	0,7	51	5.862	0,3
<b>Lácteos</b>																		
Leche en polvo descremada (contenido de grasa inferior o igual a 1,5% en peso) (tn)	8.692	1.726	15,0	1.583	1.780	2,8	526	1.703	0,9	650	1.893	1,2	1.115	2.049	2,3	929	2.063	1,9
Leche en polvo entera (contenido de grasa superior o igual a 26% en peso) (tn)	15.738	1.808	28,5	4.530	1.881	8,5	2.496	1.917	4,8	1.089	2.010	2,2	274	2.008	0,6	310	1.834	0,6
Lactosuero (tn)	4.226	931	3,9	697	1.176	0,8	1.068	957	1,0	1.276	852	1,1	1.257	1.143	1,4	2.108	864	1,8
Mantequilla (tn)	2.925	1.548	4,5	765	1.677	1,3	1.886	1.686	3,2	173	1.904	0,3	169	1.921	0,3	85	2.098	0,2
Queso (tn)	4.128	2.336	9,6	1.116	2.393	2,7	883	2.568	2,3	1.824	2.447	4,5	1.646	2.544	4,2	1.397	2.510	3,5
<b>Grasas y aceites</b>																		
Sebo fundido (tn)	6.314	476	3,0	1.753	487	0,9	1.315	515	0,7	1.704	576	1,0	1.834	467	0,9	3.987	374	1,5
Grasa y aceite de pescado (excepto hígado) (tn)	90.655	510	46,3	14.019	542	7,6	27.138	528	14,3	25.975	568	14,7	22.945	582	13,3	11.565	513	5,9
Aceite de soya, en bruto o refinado (tn)	41.588	538	22,4	5.429	622	3,4	3.890	656	2,6	3.729	613	2,3	1.271	540	0,7	700	519	0,4
Los demás aceites en bruto o refinados (tn)	2.281	874	2,0	309	979	0,3	732	960	0,7	448	987	0,4	906	1.100	1,0	888	1.001	0,9
Aceite de oliva y sus fracciones, incluso refinado (tn)	1.315	3.064	4,0	234	3.477	0,8	311	3.706	1,2	329	3.979	1,3	313	4.226	1,3	280	4.047	1,1
Aceite de girasol, en bruto o refinado (tn)	933	767	0,7	130	760	0,1	294	896	0,3	563	874	0,5	394	803	0,3	185	919	0,2

IMPORTACIÓN DE LOS PRINCIPALES PRODUCTOS CLASIFICADOS DE ACUERDO CON LA CIU  
Cuarto Trimestre 2004

INDUSTRIAS DE PRODUCTOS ALIMENTICIOS, BEBIDAS Y TABACO Valor en millones de US\$ cif												CLAVE 310						
Principales productos	2003						2004											
	Año			IV trimestre			I trimestre			II trimestre			III trimestre			IV trimestre		
	Cantidad	Precio	Valor	Cantidad	Precio	Valor	Cantidad	Precio	Valor	Cantidad	Precio	Valor	Cantidad	Precio	Valor	Cantidad	Precio	Valor
	(US\$)	(US\$)	(US\$)	(US\$)	(US\$)	(US\$)	(US\$)	(US\$)	(US\$)	(US\$)	(US\$)	(US\$)	(US\$)	(US\$)	(US\$)	(US\$)	(US\$)	(US\$)
Aceites y grasas vegetal hidrogenada (tn)	19.614	860	16,9	5.724	865	5,0	4.660	965	4,5	5.191	1.002	5,2	5.652	1.025	5,8	6.625	950	6,3
Mezclas de aceite o grasa (tn)	163.334	638	104,2	39.171	680	26,6	42.546	743	31,6	56.220	718	40,4	55.455	686	38,0	57.242	679	38,9
<b>Azúcares y confites</b>																		
Azúcar refinada (tn)	170.535	273	46,5	55.094	229	12,6	30.883	227	7,0	59.034	284	16,8	75.392	286	21,6	58.596	282	16,5
Los demás azúcares (tn)	6.383	548	3,5	1.358	689	0,9	1.348	590	0,8	1.574	650	1,0	1.262	581	0,7	1.539	530	0,8
Glucosa y jarabe de glucosa (tn)	9.010	295	2,7	3.316	269	0,9	2.547	262	0,7	2.047	288	0,6	2.659	275	0,7	3.110	277	0,9
Fructosa y jarabe de fructosa (tn)	45.479	234	10,6	13.558	232	3,2	14.044	227	3,2	14.762	223	3,3	20.401	190	3,9	12.011	228	2,7
Goma de mascar (chicle) (tn)	816	2.146	1,8	193	2.266	0,4	74	2.334	0,2	174	2.066	0,4	278	2.039	0,6	187	1.962	0,4
Bombones, caramelos, confites y pastillas, sin cacao (tn)	10.504	1.290	13,6	2.360	1.319	3,1	1.834	1.584	2,9	2.709	1.132	3,1	2.434	1.500	3,7	2.689	1.360	3,7
Los demás artículos de confitería sin cacao (tn)	575	2.141	1,2	201	2.065	0,4	290	1.838	0,5	310	1.571	0,5	277	1.707	0,5	732	913	0,7
<b>Productos a base de cacao</b>																		
Pasta de cacao (tn)	1.454	2.801	4,1	301	2.274	0,7	482	2.230	1,1	471	2.190	1,0	530	2.110	1,1	506	2.322	1,2
Manteca de cacao (tn)	1.881	3.126	5,9	377	3.290	1,2	393	3.443	1,4	591	3.359	2,0	493	3.077	1,5	398	3.954	1,6
Cacao en polvo sin edulcorante (tn)	5.223	2.400	12,5	1.473	2.166	3,2	1.354	2.241	3,0	1.650	1.986	3,3	1.521	1.755	2,7	1.286	1.700	2,2
Cacao en polvo con edulcorante (tn)	7.289	400	2,9	1.171	343	0,4	526	357	0,2	3.075	331	1,0	1.762	335	0,6	2.751	326	0,9
Las demás preparaciones de cacao (tn)	553	2.488	1,4	116	2.661	0,3	122	2.979	0,4	107	2.590	0,3	182	2.539	0,5	251	2.423	0,6
Chocolates (tn)	10.885	2.144	23,3	2.007	2.276	4,6	1.757	2.912	5,1	1.976	2.500	4,9	2.452	2.363	5,8	1.998	2.363	4,7
<b>Otros productos para alimentación humana</b>																		
Preparaciones para la alimentación infantil (tn)	1.527	3.419	5,2	385	3.591	1,4	273	3.894	1,1	351	3.392	1,2	411	3.909	1,6	315	4.003	1,3
Pasta alimenticia (tn)	14.635	532	7,8	3.363	556	1,9	3.352	576	1,9	4.778	511	2,4	3.541	564	2,0	3.546	553	2,0
Productos a base de cereales (tn)	5.596	1.672	9,4	1.207	1.724	2,1	1.459	1.654	2,4	1.433	1.557	2,2	1.822	1.633	3,0	1.252	1.713	2,1
Los demás productos de panadería, pastelería o galletería (tn)	2.890	1.476	4,3	721	1.445	1,0	748	1.443	1,1	1.108	1.319	1,5	823	1.513	1,2	1.164	1.537	1,8
Galletas dulces (tn)	4.196	1.315	5,5	996	1.425	1,4	1.143	1.528	1,7	967	1.437	1,4	1.169	1.709	2,0	1.736	1.596	2,8
Hortalizas secas (tn)	1.787	1.768	3,2	408	1.166	0,5	275	1.693	0,5	536	1.322	0,7	357	1.850	0,7	229	1.835	0,4
Patatas conservadas y congeladas (tn)	11.093	623	6,9	3.090	655	2,0	2.243	638	1,4	2.791	652	1,8	2.916	688	2,0	2.606	706	1,8
Las demás patatas conservadas (tn)	118	3.808	0,5	17	4.634	0,1	21	4.963	0,1	79	3.816	0,3	40	4.675	0,2	68	4.072	0,3
Las demás hortalizas preparadas o conservadas (tn)	3.173	983	3,1	1.078	890	1,0	1.032	710	0,7	839	1.163	1,0	724	1.172	0,8	918	1.063	1,0
Pulpa y mermelada de durazno (tn)	1.505	798	1,2	765	801	0,6	10	1.448	0,0	6	1.473	0,0	108	1.126	0,1	394	1.106	0,4
Maní sin cáscara (tn)	1.272	884	1,1	232	964	0,2	325	977	0,3	385	1.038	0,4	429	906	0,4	685	953	0,7

IMPORTACIÓN DE LOS PRINCIPALES PRODUCTOS CLASIFICADOS DE ACUERDO CON LA CIU  
Cuarto Trimestre 2004

Principales productos	CLAVE 310			INDUSTRIAS DE PRODUCTOS ALIMENTICIOS, BEBIDAS Y TABACO Valor en millones de US\$ cif														
	2003									2004								
	Año			IV trimestre			I trimestre			II trimestre			III trimestre			IV trimestre		
	Cantidad	Precio	Valor	Cantidad	Precio	Valor	Cantidad	Precio	Valor	Cantidad	Precio	Valor	Cantidad	Precio	Valor	Cantidad	Precio	Valor
(US\$)			(US\$)			(US\$)			(US\$)			(US\$)			(US\$)			
Conservas de piña (tn)	6.183	660	4,1	1.502	664	1,0	2.021	645	1,3	1.347	658	0,9	1.777	715	1,3	1.577	719	1,1
Otras frutas en conserva (tn)	6.573	524	3,4	146	985	0,1	162	1.702	0,3	1.530	868	1,3	362	1.310	0,5	314	1.498	0,5
Conservas de palmito (tn)	2.233	1.501	3,4	625	1.511	0,9	699	1.588	1,1	938	1.680	1,6	831	1.782	1,5	674	1.753	1,2
Jugo de naranja (tn)	2.875	1.099	3,2	749	1.000	0,7	999	937	0,9	960	939	0,9	769	853	0,7	1.087	861	0,9
Los demás jugos de fruta (tn)	6.762	707	4,8	1.101	864	1,0	1.228	908	1,1	2.179	906	2,0	2.920	876	2,6	3.108	909	2,8
Extracto, esencia y concentrado, de café (tn)	427	5.263	2,2	122	5.254	0,6	56	4.974	0,3	296	3.890	1,2	286	4.045	1,2	153	4.777	0,7
Levadura (tn)	2.603	2.385	6,2	649	2.407	1,6	692	3.936	2,7	588	2.026	1,2	972	1.996	1,9	607	2.552	1,6
Salsa y preparaciones para salsa (tn)	726	1.892	1,4	181	1.870	0,3	203	2.055	0,4	220	1.934	0,4	308	1.981	0,6	176	2.165	0,4
Salsa de tomate, preparada (tn)	763	1.079	0,8	132	1.118	0,1	147	1.148	0,2	181	1.147	0,2	301	1.173	0,4	246	1.166	0,3
Condimentos y sazónadores compuestos (tn)	423	3.245	1,4	84	3.011	0,3	67	3.691	0,2	95	2.723	0,3	112	3.803	0,4	61	3.704	0,2
Preparaciones para sopas (tn)	433	1.565	0,7	52	1.796	0,1	72	1.457	0,1	159	1.635	0,3	60	2.182	0,1	141	1.725	0,2
Concentrado de proteínas y sustancias proteicas texturadas (tn)	4.099	1.383	5,7	961	1.381	1,3	1.336	1.464	2,0	1.319	1.540	2,0	1.257	1.489	1,9	1.021	1.479	1,5
Polvo para budín, gelatina y similares (tn)	3.802	899	3,4	374	1.514	0,6	346	1.700	0,6	1.014	1.022	1,0	494	1.636	0,8	1.252	826	1,0
Extracto para elaborar bebidas (tn)	385	5.251	2,0	116	5.656	0,7	85	3.910	0,3	73	4.258	0,3	138	4.910	0,7	110	5.561	0,6
Las demás preparaciones alimenticias (tn)	33.001	829	27,3	6.436	1.072	6,9	2.761	2.005	5,5	3.420	1.576	5,4	2.720	2.147	5,8	2.922	1.997	5,8
Salvado de maíz (tn)	87.602	293	25,7	22.096	278	6,1	24.206	359	8,7	12.844	469	6,0	16.238	451	7,3	7.773	418	3,2
Tortas y residuos de soya (tn)	505.683	203	102,8	135.245	225	30,4	148.316	267	39,5	130.509	321	42,0	117.791	293	34,5	168.521	217	36,5
Tortas y residuos de girasol (tn)	35.626	127	4,5	12.710	169	2,2	8.948	160	1,4	5.031	157	0,8	11.056	187	2,1	8.674	156	1,4
Ácido oleico (tn)	1.958	787	1,5	357	889	0,3	438	878	0,4	387	969	0,4	500	844	0,4	428	866	0,4
Harina y pelets de carne, impropios para alimentación humana (tn)	11.676	292	3,4	2.701	302	0,8	2.009	303	0,6	2.684	333	0,9	6.872	329	2,3	5.008	362	1,8
Harina de pescado, impropia para alimentación humana (tn)	8.182	505	4,1	879	469	0,4	18.311	629	11,5	3.898	597	2,3	11.563	588	6,8	10.733	598	6,4
Té (tn)	16.448	983	16,2	3.540	955	3,4	5.276	987	5,2	5.296	870	4,6	4.363	891	3,9	5.277	993	5,2
Condimentos y especias (tn)	1.239	1.979	2,5	331	2.171	0,7	347	1.643	0,6	428	1.639	0,7	375	2.225	0,8	262	2.245	0,6
Arroz semiblanqueado o blanqueado, incluso pulido o glaseado (tn)	102.961	243	25,0	38.617	236	9,1	25.482	249	6,3	7.670	245	1,9	36.231	299	10,8	3.038	374	1,1
Arroz partido (tn)	28.424	195	5,6	7.689	203	1,6	6.176	214	1,3	8	613	0,0	3.903	221	0,9	7.002	216	1,5
Almidón de maíz (tn)	6.902	261	1,8	2.583	236	0,6	1.213	321	0,4	3.122	251	0,8	3.142	242	0,8	3.429	232	0,8
Gluten de trigo (tn)	6.967	897	6,3	686	936	0,6	2.767	760	2,1	301	1.001	0,3	380	971	0,4	330	954	0,3
Jugos y extractos vegetales (tn)	296	12.012	3,5	46	14.647	0,7	99	8.802	0,9	51	14.354	0,7	80	10.957	0,9	75	10.625	0,8

IMPORTACIÓN DE LOS PRINCIPALES PRODUCTOS CLASIFICADOS DE ACUERDO CON LA CIU  
Cuarto Trimestre 2004

INDUSTRIAS DE PRODUCTOS ALIMENTICIOS, BEBIDAS Y TABACO Valor en millones de US\$ cif												CLAVE 310						
Principales productos	2003						2004											
	Año			IV trimestre			I trimestre			II trimestre			III trimestre			IV trimestre		
	Cantidad	Precio	Valor	Cantidad	Precio	Valor	Cantidad	Precio	Valor	Cantidad	Precio	Valor	Cantidad	Precio	Valor	Cantidad	Precio	Valor
	(US\$)		(US\$)		(US\$)		(US\$)		(US\$)		(US\$)		(US\$)		(US\$)		(US\$)	
<b>Productos para alimentación animal</b>																		
Materias y desperdicios vegetales para alimentación animal (tn)	50.362	208	10,5	5.520	232	1,3	6.982	302	2,1	19.849	284	5,6	12.405	275	3,4	8.332	202	1,7
Alimentos para perro o gato (tn)	56.489	561	31,7	14.289	551	7,9	13.934	521	7,3	18.451	494	9,1	17.347	513	8,9	14.734	500	7,4
Sustitutos lácteos para alimentar terneros (tn)	1.775	854	1,5	331	844	0,3	336	924	0,3	809	929	0,8	711	939	0,7	544	984	0,5
Otros preparados alimenticios para animales (tn)	25.040	628	15,7	9.915	432	4,3	3.592	1.191	4,3	4.980	786	3,9	6.896	666	4,6	22.739	332	7,5
<b>Bebidas y licores</b>																		
Malta (tn)	22.485	302	6,8	6.344	319	2,0	2.673	332	0,9	537	360	0,2	284	357	0,1	689	356	0,2
Agua, incluida mineral, con edulcorante (miles de litros)	1.413	122	0,2	580	122	0,1	646	140	0,1	312	157	0,0	186	108	0,0	3	1.057	0,0
Las demás bebidas no alcohólicas (miles de litros)	5.221	247	1,3	1.950	232	0,5	1.881	310	0,6	1.319	462	0,6	1.183	262	0,3	1.372	435	0,6
Cerveza de malta (miles de litros)	7.820	660	5,2	2.846	722	2,1	2.040	758	1,5	1.392	751	1,0	1.813	700	1,3	2.950	734	2,2
Alcohol etílico (miles de litros)	22.054	324	7,2	6.194	336	2,1	6.084	328	2,0	10.390	207	2,1	8.819	353	3,1	7.206	374	2,7
Whisky (miles de litros)	3.648	4.190	15,3	1.351	4.189	5,7	516	3.938	2,0	1.121	4.225	4,7	713	3.385	2,4	1.851	4.435	8,2
Ron y aguardiente de caña (miles de litros)	2.228	2.749	6,1	621	2.649	1,6	287	2.548	0,7	549	2.392	1,3	529	2.611	1,4	1.068	2.573	2,7
Vodka (miles de litros)	679	2.219	1,5	210	2.411	0,5	198	2.451	0,5	118	1.885	0,2	185	2.654	0,5	325	1.664	0,5
Los demás licores (miles de litros)	1.403	4.233	5,9	453	3.994	1,8	382	3.786	1,4	567	3.728	2,1	630	3.514	2,2	871	4.088	3,6
Lías o heces de vino; tártaro bruto (tn)	1.525	597	0,9	683	526	0,4	220	533	0,1	252	509	0,1	242	464	0,1	500	574	0,3
<b>Tabaco</b>																		
Tabaco en bruto (tn)	1.858	1.770	3,3	0	25.596	0,0	302	1.675	0,5	792	2.352	1,9	1.725	1.747	3,0	1.524	2.726	4,2
Cigarros y cigarrillos (tn)	203	5.799	1,2	50	5.830	0,3	54	5.382	0,3	57	5.625	0,3	62	5.895	0,4	60	6.805	0,4
Tabaco para fumar (tn)	280	5.019	1,4	84	5.595	0,5	71	5.728	0,4	56	6.106	0,3	14	7.455	0,1	-	-	-
RESTANTES			53,9		16,2			15,5			21,2			23,4				26,4
TOTAL AGREGACIÓN MAYOR			1.133,7		309,2			305,3			330,9			365,7				346,1

IMPORTACIÓN DE LOS PRINCIPALES PRODUCTOS CLASIFICADOS DE ACUERDO CON LA CIU  
Cuarto Trimestre 2004

Principales productos	CLAVE 320			INDUSTRIAS TEXTILES DE CUERO Y CALZADO Valor en millones de US\$ cif														
	2003									2004								
	Año			IV trimestre			I trimestre			II trimestre			III trimestre			IV trimestre		
	Cantidad	Precio	Valor	Cantidad	Precio	Valor	Cantidad	Precio	Valor	Cantidad	Precio	Valor	Cantidad	Precio	Valor	Cantidad	Precio	Valor
(US\$)			(US\$)			(US\$)			(US\$)			(US\$)			(US\$)			
<b>Hilados y telas</b>																		
Lana peinada (tn)	1.203	8.018	9,6	267	7.285	1,9	470	7.576	3,6	520	7.880	4,1	322	8.083	2,6	356	7.577	2,7
Tela de lana cardada o peinada (tn)	295	24.090	7,1	82	20.776	1,7	153	13.218	2,0	60	38.041	2,3	59	31.988	1,9	81	20.279	1,6
Algodón sin cardar ni peinar (tn)	16.516	1.127	18,6	3.391	1.341	4,5	3.377	1.435	4,8	1.890	1.434	2,7	3.770	1.239	4,7	4.192	1.186	5,0
Hilado de algodón (tn)	5.727	2.413	13,8	1.424	2.551	3,6	1.519	2.828	4,3	1.755	2.956	5,2	1.707	2.825	4,8	1.617	2.676	4,3
Tela de algodón (tn)	2.561	4.622	11,8	806	3.986	3,2	1.796	1.948	3,5	920	4.994	4,6	750	5.174	3,9	772	4.794	3,7
Tela teñida de algodón (tn)	1.744	4.546	7,9	489	3.777	1,8	418	4.374	1,8	443	5.280	2,3	460	5.444	2,5	340	5.888	2,0
Mezclilla ( <i>Denim</i> ) (tn)	3.399	3.897	13,2	903	3.709	3,3	865	3.872	3,3	776	4.055	3,1	984	3.712	3,7	972	4.421	4,3
Hilado de fibra de poliéster discontinua (tn)	6.606	1.956	12,9	1.697	1.989	3,4	1.956	2.115	4,1	1.842	2.339	4,3	2.126	2.510	5,3	1.539	2.401	3,7
Hilado de fibra acrílica discontinua (tn)	201	3.616	0,7	47	4.136	0,2	91	3.723	0,3	76	4.312	0,3	76	4.059	0,3	35	4.236	0,1
Hilado entorchado (tn)	48	21.794	1,0	13	20.854	0,3	13	20.382	0,3	18	18.130	0,3	18	20.306	0,4	9	20.476	0,2
Tela de filamento continuo sintético (tn)	8.759	3.471	30,4	2.575	3.209	8,3	2.153	3.397	7,3	2.890	3.113	9,0	2.733	3.512	9,6	3.656	2.946	10,8
Tela de filamento continuo artificial (tn)	164	6.122	1,0	71	5.298	0,4	45	6.405	0,3	56	7.944	0,4	38	5.838	0,2	31	8.794	0,3
Tela de fibra sintética discontinua (tn)	9.545	3.192	30,5	2.237	3.148	7,0	2.277	3.203	7,3	2.148	3.194	6,9	2.630	3.570	9,4	2.602	3.666	9,5
Tela de fibra artificial discontinua (tn)	322	4.981	1,6	99	4.540	0,5	91	4.406	0,4	110	5.511	0,6	98	6.171	0,6	100	6.042	0,6
Tela no tejida o impregnada, recubierta (tn)	11.631	2.170	25,2	2.590	2.380	6,2	2.889	2.140	6,2	2.103	2.692	5,7	2.727	2.532	6,9	2.651	2.807	7,4
Redes para pesca (tn)	1.615	5.337	8,6	618	5.829	3,6	423	5.335	2,3	450	8.326	3,7	130	6.749	0,9	853	5.026	4,3
Redes, excepto para pesca (tn)	1.814	3.970	7,2	433	4.297	1,9	606	4.187	2,5	517	3.961	2,0	544	3.577	1,9	648	3.234	2,1
Alfombras hechas a mano (m <sup>2</sup> )	78	16.818	1,3	19	13.697	0,3	23	14.900	0,3	49	5.242	0,3	41	15.756	0,6	26	15.073	0,4
Alfombras y demás revestimientos para el suelo (miles de m <sup>2</sup> )	4.987	3.689	18,4	1.335	3.755	5,0	1.287	4.192	5,4	1.344	3.709	5,0	1.882	2.668	5,0	1.260	4.030	5,1
Terciopelo y felpa por trama, cortados, rayados, de algodón (tn)	850	4.350	3,7	338	4.109	1,4	178	4.928	0,9	3	14.315	0,0	14	4.569	0,1	110	5.232	0,6
Encajes fabricados a máquina (tn)	95	11.887	1,1	34	6.719	0,2	25	17.561	0,4	20	13.367	0,3	14	26.302	0,4	18	25.542	0,5
Cintas de fibra sintética (tn)	859	4.266	3,7	190	3.949	0,8	208	4.142	0,9	135	4.604	0,6	201	4.812	1,0	214	4.054	0,9
Tela impregnada, recubierta o revestida (tn)	2.585	3.966	10,3	505	4.833	2,4	851	3.455	2,9	826	4.085	3,4	716	4.185	3,0	657	4.111	2,7
Napa tramada para neumático (tn)	3.179	4.273	13,6	715	4.297	3,1	875	4.512	3,9	861	4.090	3,5	879	4.241	3,7	937	4.256	4,0
Tela para uso técnico (tn)	467	37.627	17,6	101	47.503	4,8	116	33.804	3,9	93	50.788	4,7	90	49.597	4,5	91	51.821	4,7
Tela de punto (tn)	3.068	2.931	9,0	536	3.587	1,9	860	3.312	2,8	522	4.236	2,2	401	4.115	1,6	710	3.632	2,6
<b>Prendas de vestir</b>																		
Camisas de punto para hombre (miles de unidades)	1.630	3.598	5,9	525	3.273	1,7	316	3.523	1,1	147	3.277	0,5	1.394	2.918	4,1	802	2.988	2,4



IMPORTACIÓN DE LOS PRINCIPALES PRODUCTOS CLASIFICADOS DE ACUERDO CON LA CIU  
Cuarto Trimestre 2004

INDUSTRIAS TEXTILES DE CUERO Y CALZADO Valor en millones de US\$ cif												CLAVE 320						
Principales productos	2003						2004											
	Año			IV trimestre			I trimestre			II trimestre			III trimestre			IV trimestre		
	Cantidad	Precio	Valor	Cantidad	Precio	Valor	Cantidad	Precio	Valor	Cantidad	Precio	Valor	Cantidad	Precio	Valor	Cantidad	Precio	Valor
	(US\$)		(US\$)		(US\$)		(US\$)		(US\$)		(US\$)		(US\$)		(US\$)		(US\$)	
Camisas y blusas, de punto para mujer (miles de unidades)	1.872	2.583	4,8	473	2.362	1,1	454	2.898	1,3	161	2.450	0,4	950	2.746	2,6	754	2.324	1,8
Prendas de vestir interiores de tejido de punto, para hombre (miles de unidades)	16.613	396	6,6	4.247	343	1,5	7.280	188	1,4	4.620	496	2,3	5.659	454	2,6	4.858	590	2,9
Prendas de vestir interiores de tejido de punto, para mujer (miles de unidades)	16.572	799	13,2	4.229	706	3,0	5.171	844	4,4	3.785	818	3,1	5.662	819	4,6	5.416	730	4,0
T-shirts y camisetas interiores de hombre o mujer, de algodón, de punto (miles de unidades)	20.283	1.933	39,2	6.885	1.793	12,3	3.111	2.449	7,6	2.582	1.794	4,6	13.663	2.209	30,2	9.363	1.922	18,0
T-shirts y camisetas interiores de hombre o mujer, de las demás materias textiles, de punto (miles de unidades)	8.318	1.689	14,0	2.620	1.401	3,7	1.659	1.913	3,2	1.614	1.358	2,2	16.008	586	9,4	4.544	1.221	5,5
Suéteres, chalecos y artículos similares, de lana o pelo fino, de punto (miles de unidades)	1.382	6.722	9,3	69	7.661	0,5	723	6.779	4,9	546	5.292	2,9	49	3.908	0,2	100	6.498	0,6
Suéteres, chalecos y artículos similares, de algodón, de punto (miles de unidades)	3.137	4.256	13,4	299	4.372	1,3	1.830	3.201	5,9	818	3.086	2,5	1.377	5.395	7,4	440	5.002	2,2
Suéteres, chalecos y artículos similares, de fibra sintética o artificial, de punto (miles de unidades)	9.837	3.682	36,2	930	3.629	3,4	6.562	3.869	25,4	4.757	2.984	14,2	2.171	3.795	8,2	1.909	3.941	7,5
Prenda y complementos de vestir para bebé, de tejido de punto (tn)	1.164	10.458	12,2	224	9.882	2,2	317	11.723	3,7	167	11.612	1,9	431	13.158	5,7	194	13.844	2,7
Prendas para deporte, de punto (miles de unidades)	534	5.511	2,9	47	5.749	0,3	247	5.726	1,4	154	4.980	0,8	201	5.936	1,2	113	3.656	0,4
Trajes de baño de mujer de fibra sintética, de punto (miles de unidades)	909	4.359	4,0	502	4.090	2,1	58	3.244	0,2	27	3.195	0,1	629	4.610	2,9	974	3.893	3,8
Calzas, medias y calcetines (tn)	1.053	7.648	8,1	315	7.499	2,4	312	8.830	2,8	588	5.586	3,3	480	6.866	3,3	422	6.709	2,8
Abrigos, capas y similares para hombre, de tejido de punto (miles de unidades)	361	7.856	2,8	28	8.167	0,2	166	6.384	1,1	138	6.212	0,9	81	7.496	0,6	52	5.836	0,3
Abrigos, capas y similares para mujer, de tejido de punto (miles de unidades)	253	8.265	2,1	14	6.951	0,1	241	5.366	1,3	87	4.431	0,4	96	5.322	0,5	104	3.714	0,4
Prendas de vestir exteriores de tejido de punto, para hombre (miles de unidades)	400	3.678	1,5	80	2.490	0,2	167	7.416	1,2	76	4.675	0,4	115	4.376	0,5	83	5.476	0,5
Pantalones para hombre, de tejido de punto (miles de unidades)	1.666	3.373	5,6	358	2.559	0,9	633	3.436	2,2	407	2.907	1,2	744	3.666	2,7	443	3.038	1,3
Prendas de vestir exteriores de tejido de punto, para mujer (miles de unidades)	1.176	3.684	4,3	432	2.275	1,0	283	6.144	1,7	107	5.355	0,6	671	2.791	1,9	481	2.604	1,3
Pantalones para mujer, de tejido de punto (miles de unidades)	1.850	3.278	6,1	648	2.082	1,3	519	3.959	2,1	225	3.234	0,7	878	3.625	3,2	380	3.204	1,2
Abrigos, impermeables y similares para hombre, de tejido plano (miles de unidades)	2.686	8.903	23,9	306	7.154	2,2	1.618	8.427	13,6	1.126	9.141	10,3	717	7.251	5,2	518	6.619	3,4

IMPORTACIÓN DE LOS PRINCIPALES PRODUCTOS CLASIFICADOS DE ACUERDO CON LA CIU  
Cuarto Trimestre 2004

Principales productos	CLAVE 320			INDUSTRIAS TEXTILES DE CUERO Y CALZADO Valor en millones de US\$ cif														
	2003									2004								
	Año			IV trimestre			I trimestre			II trimestre			III trimestre			IV trimestre		
	Cantidad	Precio	Valor	Cantidad	Precio	Valor	Cantidad	Precio	Valor	Cantidad	Precio	Valor	Cantidad	Precio	Valor	Cantidad	Precio	Valor
(US\$)			(US\$)			(US\$)			(US\$)			(US\$)			(US\$)			
Abrigos, impermeables y similares para mujer, de tejido plano (miles de unidades)	1.953	7.752	15,1	205	5.647	1,2	1.303	7.338	9,6	807	7.395	6,0	516	5.935	3,1	255	7.231	1,8
Trajes o ternos y conjuntos para hombres, de tejido plano (miles de unidades)	517	12.027	6,2	126	9.289	1,2	145	12.908	1,9	103	8.988	0,9	296	11.038	3,3	158	8.857	1,4
Chaquetas para hombres, de tejido plano (miles de unidades)	636	8.205	5,2	122	7.175	0,9	313	8.315	2,6	163	8.786	1,4	129	8.406	1,1	338	4.708	1,6
Pantalones para hombres, de tejido plano (miles de unidades)	12.520	3.501	43,8	3.508	3.035	10,6	3.401	4.037	13,7	2.046	3.917	8,0	5.568	3.702	20,6	4.609	3.284	15,1
Trajes y conjuntos para mujer, de tejido plano (miles de unidades)	532	6.542	3,5	127	3.795	0,5	117	10.887	1,3	57	6.156	0,3	284	6.898	2,0	177	3.032	0,5
Chaquetas para mujer, de tejido plano (miles de unidades)	1.145	6.638	7,6	107	7.440	0,8	664	7.261	4,8	490	5.397	2,6	424	6.402	2,7	297	6.713	2,0
Vestidos, de tejido plano (miles de unidades)	1.536	4.246	6,5	758	3.570	2,7	134	5.201	0,7	57	8.197	0,5	646	4.107	2,7	936	3.864	3,6
Faldas, de tejido plano (miles de unidades)	2.088	3.801	7,9	609	3.278	2,0	608	3.427	2,1	324	3.724	1,2	1.174	3.455	4,1	919	3.066	2,8
Pantalones para mujer, de tejido plano (miles de unidades)	8.487	4.053	34,4	2.125	3.673	7,8	3.404	3.627	12,3	1.465	4.379	6,4	4.590	4.021	18,5	3.299	3.635	12,0
Camisas para hombre, de tejido plano (miles de unidades)	10.517	3.017	31,7	3.070	2.432	7,5	2.789	3.367	9,4	1.841	3.398	6,3	4.057	3.408	13,8	4.959	2.075	10,3
Camisas y blusas para mujer, de tejido plano (miles de unidades)	5.558	3.085	17,1	1.994	2.306	4,6	1.355	3.297	4,5	662	3.525	2,3	2.234	3.294	7,4	2.635	2.334	6,2
Calzoncillos, camisones y pijamas, para hombre o niño (miles de unidades)	2.026	1.233	2,5	272	1.666	0,5	964	1.194	1,2	907	1.259	1,1	525	1.037	0,5	582	1.270	0,7
Combinaciones, enaguas, camisones y pijamas, para mujer o niña (miles de unidades)	1.292	3.219	4,2	409	2.669	1,1	302	3.984	1,2	414	3.133	1,3	470	3.056	1,4	405	2.795	1,1
Las demás prendas de vestir interiores de tejido plano, para mujer (tn)	88	11.568	1,0	29	13.304	0,4	47	9.627	0,4	43	8.096	0,3	65	7.834	0,5	33	14.538	0,5
Prendas y complementos de vestir para bebé, de tejido plano (tn)	925	9.515	8,8	209	7.661	1,6	376	10.970	4,1	136	9.818	1,3	274	12.781	3,5	175	12.635	2,2
Trajes de baño para hombre de tejido plano (miles de unidades)	1.281	2.227	2,9	628	2.305	1,4	18	2.129	0,0	9	4.952	0,0	979	1.866	1,8	1.250	2.129	2,7
Las demás prendas de vestir, de tejido plano (tn)	1.095	8.294	9,1	353	7.727	2,7	347	8.207	2,8	157	7.849	1,2	156	11.914	1,9	463	8.658	4,0
Sostenes y fajas, incluso de punto (tn)	571	20.919	11,9	174	22.036	3,8	194	22.411	4,3	183	20.640	3,8	230	20.646	4,8	196	22.790	4,5
Prendas de vestir de cuero (tn)	792	20.194	16,0	50	13.998	0,7	432	16.522	7,1	107	17.266	1,9	64	12.331	0,8	41	20.020	0,8
Accesorios de vestir de cuero (tn)	1.157	6.194	7,2	287	6.016	1,7	347	5.576	1,9	285	6.902	2,0	366	6.902	2,5	407	6.062	2,5
Sombreros y demás tocados (tn)	600	6.651	4,0	157	6.488	1,0	152	8.350	1,3	181	6.788	1,2	211	7.312	1,5	251	6.882	1,7
Ropa usada (tn)	9.073	1.279	11,6	2.200	1.247	2,7	2.742	1.055	2,9	4.178	929	3,9	3.368	893	3,0	3.614	922	3,3

IMPORTACIÓN DE LOS PRINCIPALES PRODUCTOS CLASIFICADOS DE ACUERDO CON LA CIU  
Cuarto Trimestre 2004

INDUSTRIAS TEXTILES DE CUERO Y CALZADO Valor en millones de US\$ cif												CLAVE 320						
Principales productos	2003						2004											
	Año			IV trimestre			I trimestre			II trimestre			III trimestre			IV trimestre		
	Cantidad	Precio	Valor	Cantidad	Precio	Valor	Cantidad	Precio	Valor	Cantidad	Precio	Valor	Cantidad	Precio	Valor	Cantidad	Precio	Valor
			(US\$)			(US\$)			(US\$)			(US\$)			(US\$)			
<b>Otras confecciones</b>																		
Ropa de cama (tn)	2.202	4.996	11,0	619	5.281	3,3	459	5.096	2,3	502	5.026	2,5	762	4.985	3,8	667	5.197	3,5
Ropa de mesa (tn)	804	5.423	4,4	200	5.862	1,2	184	4.613	0,8	213	4.830	1,0	244	6.156	1,5	280	6.436	1,8
Ropa de tocador o cocina (tn)	2.613	4.701	12,3	953	4.759	4,5	385	4.130	1,6	440	5.013	2,2	972	5.151	5,0	1.119	5.494	6,2
Visillos y cortinas, guardamalletas y rodapiés de cama (tn)	779	4.374	3,4	219	4.624	1,0	106	5.251	0,6	268	4.269	1,1	198	5.371	1,1	280	5.100	1,4
Otros artículos de tapicería (tn)	291	5.988	1,7	76	4.591	0,3	50	6.630	0,3	66	6.855	0,5	171	6.528	1,1	155	6.221	1,0
Sacos de polipropileno (tn)	709	2.168	1,5	229	2.215	0,5	392	2.400	0,9	484	1.742	0,8	335	2.132	0,7	274	2.815	0,8
Toldos y carpas (tn)	1.686	3.172	5,3	1.093	2.739	3,0	94	4.814	0,5	157	1.613	0,3	764	2.372	1,8	1.114	3.675	4,1
Paños para limpieza (tn)	809	2.887	2,3	227	2.761	0,6	151	3.579	0,5	206	2.558	0,5	241	3.294	0,8	276	2.498	0,7
Trapos, cordeles y cuerdas de materias textiles (tn)	6.511	1.476	9,6	1.791	1.514	2,7	1.737	1.520	2,6	1.988	1.771	3,5	2.098	1.562	3,3	1.775	1.910	3,4
<b>Curtiembres y talabartería</b>																		
Cuero y pieles de bovino o de equino, curtidos o precurtidos (tn)	1.377	4.883	6,7	183	8.612	1,6	256	6.661	1,7	224	7.044	1,6	247	6.043	1,5	406	4.845	2,0
Cuero y pieles de porcino, curtidos o precurtidos (tn)	341	10.478	3,6	121	9.580	1,2	62	11.730	0,7	76	9.618	0,7	91	11.694	1,1	41	13.686	0,6
Maletas, maletines, bolsos y artículos similares (miles de unidades)	5.153	1.843	9,5	3.216	1.263	4,1	762	3.363	2,6	519	4.170	2,2	1.033	3.148	3,3	2.381	2.115	5,0
Bolsos de mano, de superficie exterior de plástico (miles de unidades)	4.513	1.743	7,9	1.645	1.475	2,4	1.214	2.089	2,5	1.036	1.624	1,7	1.845	1.987	3,7	2.228	1.616	3,6
Bolsos de mano, de superficie exterior de materia textil (miles de unidades)	2.268	1.780	4,0	845	1.455	1,2	497	2.882	1,4	369	2.035	0,8	451	2.218	1,0	1.049	1.724	1,8
Artículos de bolsillo o de bolsos de mano y similares (tn)	2.843	5.396	15,3	1.116	5.264	5,9	958	5.335	5,1	489	5.775	2,8	857	5.344	4,6	1.477	5.890	8,7
<b>Calzado</b>																		
Calzado de deporte con capellada de cuero (miles de pares)	1.609	11.378	18,3	265	10.771	2,9	643	10.147	6,5	337	9.946	3,4	556	10.960	6,1	380	10.322	3,9
Botín con capellada de cuero (miles de pares)	771	12.912	10,0	92	15.471	1,4	414	13.155	5,4	177	13.209	2,3	67	16.022	1,1	132	12.975	1,7
Los demás calzados con capellada de cuero (miles de pares)	8.484	8.556	72,6	2.510	7.139	17,9	2.970	8.960	26,6	1.330	10.013	13,3	3.713	8.803	32,7	2.747	8.011	22,0
RESTANTES			63,8			15,1			17,5			20,2			21,8			22,7
TOTAL AGREGACIÓN MAYOR			1.017,8			241,3			333,0			246,4			373,6			323,2

IMPORTACIÓN DE LOS PRINCIPALES PRODUCTOS CLASIFICADOS DE ACUERDO CON LA CIU  
Cuarto Trimestre 2004

Principales productos	CLAVE 330			INDUSTRIA DE LA MADERA, INCLUIDOS MUEBLES Valor en millones de US\$ cif														
	2003									2004								
	Año			IV trimestre			I trimestre			II trimestre			III trimestre			IV trimestre		
	Cantidad	Precio	Valor	Cantidad	Precio	Valor	Cantidad	Precio	Valor	Cantidad	Precio	Valor	Cantidad	Precio	Valor	Cantidad	Precio	Valor
(US\$)			(US\$)			(US\$)			(US\$)			(US\$)			(US\$)			
<b>Madera</b>																		
Madera aserrada de conífera (m³)	13.572	400	5,4	2.329	418	1,0	3.097	390	1,2	8.211	225	1,8	3.804	434	1,7	5.285	402	2,1
Madera aserrada distinta de la de conífera (m³)	5.047	900	4,5	1.343	803	1,1	1.574	914	1,4	3.860	375	1,4	1.460	797	1,2	1.589	911	1,4
Hojas para chapado, de espesor menor o igual a 6 mm, de madera (tn)	2.392	2.381	5,7	554	2.429	1,3	725	2.697	2,0	414	2.287	0,9	612	2.566	1,6	518	2.752	1,4
Madera elaborada de conífera (tn)	2.321	891	2,1	426	1.074	0,5	635	1.011	0,6	437	980	0,4	278	968	0,3	788	922	0,7
Madera elaborada distinta de la de conífera (tn)	1.480	1.276	1,9	310	1.502	0,5	631	1.348	0,9	614	1.131	0,7	642	1.182	0,8	509	1.184	0,6
Tableros de partículas (tn)	17.125	265	4,5	4.072	266	1,1	2.858	278	0,8	3.216	298	1,0	3.154	322	1	1.483	643	1,0
Madera contrachapada, constituida por hojas de espesor menor o igual a 6 mm (m³)	15.387	174	2,7	2.048	413	0,8	3.262	233	0,8	3.209	415	1,3	4.050	400	1,6	3.263	431	1,4
<b>Manufacturas de madera</b>																		
Barriles, cubas y tinas de madera (tn)	1.773	10.889	19,3	91	6.529	0,6	959	13.087	12,6	706	10.874	7,7	232	8.099	1,9	107	7.300	0,8
Obras de carpintería (tn)	5.485	1.508	8,3	2.594	1.240	3,2	1.286	1.704	2,2	3.915	1.246	4,9	4.008	1.166	4,7	2.975	1.461	4,3
Artículos de mesa o cocina, de madera (tn)	207	3.034	0,6	71	2.559	0,2	55	1.761	0,1	53	4.343	0,2	87	2.877	0,2	102	2.949	0,3
Adornos de madera (tn)	539	3.904	2,1	185	3.933	0,7	54	3.772	0,2	102	3.813	0,4	134	3.731	0,5	250	2.663	0,7
Las demás manufacturas de madera (tn)	2.039	1.834	3,7	731	1.554	1,1	464	1.836	0,9	525	1.635	0,9	620	2.225	1,4	686	2.091	1,4
Tapones de corcho (tn)	723	36.896	26,7	185	34.851	6,5	174	38.848	6,8	193	40.790	7,9	208	33.400	6,9	142	39.552	5,6
Corcho aglomerado y manufacturas de corcho (tn)	624	9.999	6,2	134	12.105	1,6	133	12.053	1,6	182	13.008	2,4	199	14.023	2,8	174	13.860	2,4
Construcciones prefabricadas (tn)	1.199	2.966	3,6	590	2.142	1,3	382	3.578	1,4	121	6.520	0,8	251	2.781	0,7	186	4.673	0,9
Artículos de cestería (tn)	351	3.395	1,2	50	4.226	0,2	84	3.050	0,3	61	4.291	0,3	236	5.674	1,3	95	4.416	0,4
<b>Muebles</b>																		
Asientos giratorios de altura ajustable (miles de unidades)	161	17.346	2,8	18	25.966	0,5	65	16.812	1,1	69	18.140	1,3	80	19.134	1,5	200	14.919	3,0
Asientos con armazón de madera (miles de unidades)	289	27.867	8,1	76	28.985	2,2	44	35.698	1,6	63	32.213	2,0	108	28.031	3,0	81	34.386	2,8
Asientos con armazón metálica (miles de unidades)	787	9.235	7,3	233	9.266	2,2	110	8.026	0,9	142	12.610	1,8	559	8.973	5,0	330	8.882	2,9
Los demás asientos (miles de unidades)	332	12.297	4,1	111	11.322	1,3	58	12.826	0,7	66	13.824	0,9	152	11.533	1,8	143	9.014	1,3
Partes de asientos (tn)	1.197	3.054	3,7	325	2.994	1,0	319	2.893	0,9	394	3.686	1,5	321	3.486	1,1	383	3.356	1,3
Muebles de madera (miles de unidades)	706	34.238	24,2	176	40.416	7,1	178	35.866	6,4	238	43.141	10,3	344	34.805	12,0	300	37.456	11,2
Partes de muebles (tn)	2.654	2.264	6,0	770	2.355	1,8	639	2.337	1,5	617	2.714	1,7	1.153	2.235	2,6	740	2.853	2,1
Sacos de dormir (miles de unidades)	211	6.885	1,4	96	6.684	0,6	32	6.916	0,2	2	15.120	0,0	56	6.222	0,3	197	6.030	1,2
Artículos de cama (tn)	728	5.193	3,8	208	5.463	1,1	211	4.996	1,1	327	6.157	2,0	331	5.580	1,8	284	5.517	1,6
RESTANTES			18,3			4,7			5,3			5,8			6,6			12,2
TOTAL AGREGACIÓN MAYOR			178,1			44,1			53,3			60,2			64,3			65,1

IMPORTACIÓN DE LOS PRINCIPALES PRODUCTOS CLASIFICADOS DE ACUERDO CON LA CIU  
Cuarto Trimestre 2004

INDUSTRIA DEL PAPEL, IMPRENTA Y EDITORIALES Valor en millones de US\$ cif												CLAVE 340						
Principales productos	2003						2004											
	Año			IV trimestre			I trimestre			II trimestre			III trimestre			IV trimestre		
	Cantidad	Precio	Valor	Cantidad	Precio	Valor	Cantidad	Precio	Valor	Cantidad	Precio	Valor	Cantidad	Precio	Valor	Cantidad	Precio	Valor
	(US\$)		(US\$)		(US\$)		(US\$)		(US\$)		(US\$)		(US\$)		(US\$)		(US\$)	
<b>Celulosa</b>																		
Pasta química de madera blanqueada y semiblanqueada de conífera (tn)	13.654	516	7,0	3.141	533	1,7	3.590	523	1,9	3.978	561	2,2	4.065	629	2,6	2.716	726	2,0
<b>Papel y cartón</b>																		
Papel para reciclar (kgn)	36.394	158	5,7	7.851	170	1,3	10.370	203	2,1	21.479	207	4,4	55.159	182	10,1	34.938	187	6,5
Papel para escritura (tn)	31.701	785	24,9	9.579	762	7,3	10.926	775	8,5	11.150	760	8,5	14.892	827	12,3	17.215	834	14,3
Papel de seguridad (tn)	997	2.250	2,2	292	2.024	0,6	296	4.061	1,2	198	1.977	0,4	896	898	0,8	263	2.036	0,5
Papel <i>tissue</i> (tn)	1.901	976	1,9	800	943	0,8	1.967	783	1,5	721	873	0,6	2.431	862	2,1	1.973	826	1,6
Papel y cartón para embalaje y similares (tn)	119.225	450	53,6	40.858	444	18,1	36.875	451	16,6	30.066	490	14,7	36.681	519	19,0	51.005	565	28,8
Los demás papeles y cartones (tn)	17.313	581	10,1	4.847	591	2,9	5.685	621	3,5	4.758	553	2,6	4.342	541	2,4	10.430	527	5,5
Papel semiquímico para ondular (tn)	21.525	330	7,1	10.193	330	3,4	9.702	328	3,2	6.641	312	2,1	8.797	364	3,2	6.494	422	2,7
Papel resistente a la grasa (tn)	172	1.962	0,3	21	1.942	0,0	44	1.867	0,1	75	1.441	0,1	64	1.687	0,1	72	1.357	0,1
Papel obtenido por pegado de hojas (tn)	2.795	649	1,8	1.126	689	0,8	901	696	0,6	1.052	667	0,7	919	629	0,6	1.463	637	0,9
Papel y cartón corrugados (tn)	2.398	1.035	2,5	1.139	718	0,8	1.683	572	1,0	254	1.590	0,4	271	1.960	0,5	1.954	972	1,9
Papel autocopia en bobinas (tn)	11.487	1.292	14,8	2.742	1.234	3,4	2.530	1.356	3,4	2.677	1.428	3,8	2.664	1.438	3,8	3.446	1.502	5,2
Los demás papeles para copiar en bobinas (tn)	559	1.675	0,9	225	1.659	0,4	78	1.558	0,1	295	1.811	0,5	320	1.714	0,5	87	2.290	0,2
Papel estucado (tn)	100.914	770	77,7	27.783	761	21,1	23.286	811	18,9	25.928	788	20,4	29.206	821	24,0	31.228	818	25,5
Los demás papeles y cartones estucados, recubiertos e impregnados (tn)	2.549	2.015	5,1	537	2.425	1,3	503	2.490	1,3	489	2.761	1,3	460	3.094	1,4	837	2.268	1,9
Papel engomado y autoadhesivo (tn)	6.192	2.415	15,0	1.887	2.467	4,7	1.709	2.520	4,3	1.731	2.534	4,4	1.808	2.546	4,6	2.055	2.626	5,4
Papel impregnado o revestido con resina (tn)	3.561	2.224	7,9	1.026	2.020	2,1	1.177	1.993	2,3	1.325	2.049	2,7	1.095	2.406	2,6	1.465	2.069	3,0
Papel coloreado o impreso (tn)	1.185	4.639	5,5	289	4.726	1,4	212	4.976	1,1	138	5.198	0,7	357	4.380	1,6	388	4.761	1,8
Los demás papeles autocopia (tn)	3.396	1.313	4,5	668	1.351	0,9	940	1.349	1,3	935	1.372	1,3	1.082	1.399	1,5	843	1.494	1,3
Cajas de cartón (tn)	31.432	1.023	32,1	8.255	1.046	8,6	17.383	932	16,2	6.717	1.018	6,8	6.759	1.072	7,2	11.438	1.064	12,2
Los demás envases de papel o cartón (tn)	1.739	1.993	3,5	715	2.007	1,4	399	1.852	0,7	286	1.955	0,6	302	2.592	0,8	593	2.629	1,6
Papel y cartón filtro (tn)	528	6.437	3,4	141	6.046	0,9	124	5.970	0,7	132	6.562	0,9	131	6.965	0,9	126	6.926	0,9
Las demás manufacturas de papel y cartón (tn)	32.374	791	25,6	7.962	772	6,1	9.180	768	7,0	7.944	765	6,1	6.615	830	5,5	6.639	897	6,0
Papel para fumar (tn)	1.049	2.482	2,6	337	2.586	0,9	223	2.749	0,6	250	2.628	0,7	419	2.297	1,0	284	2.564	0,7
Papel higiénico, manteles y servilletas (tn)	1.933	1.492	2,9	483	1.484	0,7	631	1.300	0,8	756	1.272	1,0	800	1.389	1,1	1.016	1.437	1,5
Pañuelos y toallitas de papel (tn)	1.825	2.100	3,8	613	2.079	1,3	459	1.812	0,8	551	1.963	1,1	653	1.762	1,2	489	1.772	0,9
Pañales, toallas y paños higiénicos (tn)	21.472	2.368	50,9	5.233	2.509	13,1	5.852	2.406	14,1	6.232	2.287	14,3	6.091	2.355	14,3	5.823	2.312	13,5

IMPORTACIÓN DE LOS PRINCIPALES PRODUCTOS CLASIFICADOS DE ACUERDO CON LA CIU  
Cuarto Trimestre 2004

Principales productos	CLAVE 340			INDUSTRIA DEL PAPEL, IMPRENTA Y EDITORIALES Valor en millones de US\$ cif														
	2003									2004								
	Año			IV trimestre			I trimestre			II trimestre			III trimestre			IV trimestre		
	Cantidad	Precio	Valor	Cantidad	Precio	Valor	Cantidad	Precio	Valor	Cantidad	Precio	Valor	Cantidad	Precio	Valor	Cantidad	Precio	Valor
(US\$)			(US\$)			(US\$)			(US\$)			(US\$)			(US\$)			
Sábanas y similares, de papel (tn)	899	2.119	1,9	262	2.612	0,7	226	2.117	0,5	303	1.889	0,6	395	2.247	0,9	336	2.380	0,8
<b>Editoriales e imprenta</b>																		
Impresos para registro (tn)	2.699	2.052	5,5	1.769	1.656	2,9	564	2.388	1,3	252	2.791	0,7	941	2.050	1,9	1.000	2.483	2,5
Etiquetas de papel y cartón (tn)	349	13.974	4,9	88	9.926	0,9	199	6.380	1,3	82	8.259	0,7	140	7.226	1,0	80	9.616	0,8
Libros (tn)	10.724	2.169	23,3	743	8.246	6,1	759	10.314	7,8	488	9.480	4,6	634	9.228	5,8	627	9.773	6,1
Folletos e impresos similares (tn)	4.328	2.179	9,4	1.118	2.431	2,7	524	3.103	1,6	233	8.287	1,9	4.455	1.523	6,8	1.144	2.549	2,9
Diccionarios y enciclopedias (tn)	1.090	4.207	4,6	165	4.547	0,8	212	3.743	0,8	411	3.134	1,3	184	4.028	0,7	115	6.100	0,7
Diarios y publicaciones (tn)	1.465	4.009	5,9	422	3.838	1,6	335	4.011	1,3	381	3.393	1,3	393	4.206	1,7	325	4.252	1,4
Calcomanías (tn)	161	14.618	2,3	71	12.789	0,9	49	10.146	0,5	24	8.119	0,2	42	7.925	0,3	27	18.033	0,5
Impresos publicitarios, catálogos comerciales y similares (tn)	697	7.112	5,0	183	7.731	1,4	202	5.687	1,1	176	7.055	1,2	156	6.948	1,1	218	7.288	1,6
Naipes (unidades)	3.052	425	1,3	1.153	231	0,3	616	250	0,2	608	550	0,3	883	398	0,4	784	362	0,3
Los demás impresos (tn)	839	8.236	6,9	278	6.339	1,8	569	1.932	1,1	220	11.695	2,6	228	16.761	3,8	752	2.802	2,1
RESTANTES			12,2			3,3			3,2			3,5			3,8			3,0
TOTAL AGREGACIÓN MAYOR			449,5			127,5			132,9			120,1			151,5			167,1

IMPORTACIÓN DE LOS PRINCIPALES PRODUCTOS CLASIFICADOS DE ACUERDO CON LA CIU  
Cuarto Trimestre 2004

INDUSTRIAS QUÍMICAS Valor en millones de US\$ cif												CLAVE 350						
Principales productos	2003						2004											
	Año			IV trimestre			I trimestre			II trimestre			III trimestre			IV trimestre		
	Cantidad	Precio	Valor	Cantidad	Precio	Valor	Cantidad	Precio	Valor	Cantidad	Precio	Valor	Cantidad	Precio	Valor	Cantidad	Precio	Valor
			(US\$)			(US\$)			(US\$)			(US\$)			(US\$)			
<b>Químicos básicos</b>																		
Fósforo (tn)	1.135	1.267	1,4	222	1.502	0,3	364	1.552	0,6	229	2.136	0,5	278	2.149	0,6	388	2.306	0,9
Ácido sulfúrico (miles de toneladas)	488	35.145	17,2	107	34.873	3,7	81	39.230	3,2	76	42.747	3,3	83	40.923	3,4	118	58.509	6,9
Ácido fosfórico (tn)	6.135	462	2,8	2.489	455	1,1	1.525	486	0,7	1.029	545	0,6	3.232	582	1,9	2.090	594	1,2
Los demás ácidos inorgánicos (tn)	3.139	701	2,2	775	685	0,5	758	739	0,6	952	650	0,6	687	799	0,5	686	943	0,6
Anhidrido silícico (tn)	3.474	1.057	3,7	927	923	0,9	819	1.000	0,8	1.422	846	1,2	1.289	902	1,2	1.384	801	1,1
Disulfuro de carbono (tn)	2.826	546	1,5	585	559	0,3	879	523	0,5	798	528	0,4	451	533	0,2	597	527	0,3
Amoníaco anhidro (tn)	160.315	242	38,8	30.478	285	8,7	32.614	488	15,9	48.588	246	11,9	48.735	314	15,3	44.379	353	15,7
Soda cáustica, en estado sólido (tn)	9.671	307	3,0	2.463	271	0,7	2.840	302	0,9	2.645	267	0,7	3.242	265	0,9	2.620	304	0,8
Soda cáustica, en disolución acuosa (tn)	77.304	177	13,6	12.245	200	2,4	23.198	192	4,5	24.025	168	4,0	22.924	237	5,4	18.341	371	6,8
Hidróxido de potasio (tn)	4.092	401	1,6	820	369	0,3	899	399	0,4	1.085	412	0,4	1.557	409	0,6	1.099	469	0,5
Óxido de zinc; peróxido de zinc (tn)	1.254	965	1,2	315	1.040	0,3	392	1.056	0,4	449	1.199	0,5	348	1.279	0,4	388	1.211	0,5
Trióxido de cromo (tn)	1.535	1.252	1,9	460	1.264	0,6	180	1.272	0,2	315	1.310	0,4	286	1.442	0,4	578	1.740	1,0
Óxido e hidróxido de cobre (tn)	816	2.117	1,7	218	2.168	0,5	230	2.509	0,6	395	2.775	1,1	287	3.140	0,9	195	3.200	0,6
Clorato de sodio (tn)	10.616	373	4,0	3.432	362	1,2	-	-	-	2.673	397	1,1	-	-	-	-	-	-
Sulfuro de sodio ácido (tn)	42.865	158	6,8	12.005	168	2,0	14.201	157	2,2	17.076	175	3,0	14.048	174	2,5	19.199	220	4,2
Ditionito y sulfoxilato de sodio (tn)	1.923	1.174	2,3	281	1.040	0,3	476	1.123	0,5	444	975	0,4	393	1.024	0,4	242	932	0,2
Sulfito de sodio (tn)	4.090	510	2,1	1.135	531	0,6	1.227	548	0,7	1.045	477	0,5	766	627	0,5	1.310	487	0,6
Los demás sulfatos (tn)	6.990	851	5,9	1.547	1.049	1,6	1.078	1.834	2,0	1.572	2.026	3,2	1.277	2.503	3,2	1.684	1.716	2,9
Fosfato de calcio (tn)	25.051	292	7,3	6.157	302	1,9	5.444	315	1,7	6.640	287	1,9	6.532	315	2,1	7.760	320	2,5
Tripolifosfato de sodio (tn)	26.932	519	14,0	7.148	509	3,6	6.176	543	3,4	6.328	636	4,0	6.132	645	4,0	7.710	710	5,5
Ceniza de soda pesada (tn)	167.578	166	27,8	41.039	162	6,7	49.247	156	7,7	57.195	150	8,6	48.890	150	7,3	37.159	150	5,6
Carbonato de calcio (tn)	31.187	173	5,4	2.486	291	0,7	13.935	128	1,8	5.234	229	1,2	2.269	350	0,8	15.208	138	2,1
Cianuro y oxicianuro de sodio (tn)	5.805	936	5,4	2.133	918	2,0	1.587	920	1,5	1.444	921	1,3	1.068	900	1,0	1.838	926	1,7
Perborato (tn)	518	832	0,4	59	908	0,1	117	799	0,1	79	801	0,1	135	875	0,1	61	895	0,1
Agua oxigenada (tn)	10.215	364	3,7	3.993	348	1,4	3.299	353	1,2	3.667	349	1,3	4.348	363	1,6	4.201	376	1,6
Tolueno (tn)	5.117	491	2,5	2.313	497	1,2	1.855	555	1,0	1.466	628	0,9	723	731	0,5	1.088	790	0,9
Xileno (tn)	8.125	523	4,3	2.270	507	1,2	2.086	612	1,3	2.021	723	1,5	2.322	786	1,8	2.307	788	1,8
Estireno (tn)	19.119	764	14,6	4.243	784	3,3	6.904	860	5,9	6.668	932	6,2	4.925	1.184	5,8	5.361	1.369	7,3
Derivados sulfonados de los hidrocarburos (tn)	12.144	843	10,2	860	839	0,7	5.519	816	4,5	3.706	851	3,2	4.484	900	4,0	1.283	1.051	1,3
Los demás monoalcoholes saturados (tn)	4.317	816	3,5	727	865	0,6	923	1.037	1,0	870	1.180	1,0	1.277	1.065	1,4	975	1.226	1,2
Alcohol isopropílico (tn)	7.172	495	3,6	1.348	540	0,7	2.776	522	1,4	1.635	516	0,8	1.824	556	1,0	1.979	648	1,3
Alcohol 2-etil-oxílico (tn)	5.106	643	3,3	1.014	615	0,6	3.016	635	1,9	1.330	769	1,0	1.916	815	1,6	1.661	882	1,5

IMPORTACIÓN DE LOS PRINCIPALES PRODUCTOS CLASIFICADOS DE ACUERDO CON LA CIU  
Cuarto Trimestre 2004

Principales productos	CLAVE 350			INDUSTRIAS QUÍMICAS Valor en millones de US\$ cif														
	2003									2004								
	Año			IV trimestre			I trimestre			II trimestre			III trimestre			IV trimestre		
	Cantidad	Precio	Valor	Cantidad	Precio	Valor	Cantidad	Precio	Valor	Cantidad	Precio	Valor	Cantidad	Precio	Valor	Cantidad	Precio	Valor
(US\$)			(US\$)			(US\$)			(US\$)			(US\$)			(US\$)			
Metil isobutil carbinol (tn)	2.427	935	2,3	505	996	0,5	957	899	0,9	1.127	949	1,1	466	1.053	0,5	488	1.097	0,5
Propilenglicol (tn)	3.224	1.006	3,2	669	914	0,6	1.146	900	1,0	1.221	965	1,2	916	996	0,9	653	1.141	0,7
Sorbitol (tn)	5.147	578	3,0	1.323	611	0,8	1.019	626	0,6	1.538	611	0,9	1.726	641	1,1	1.223	666	0,8
Fenol (tn)	8.806	703	6,2	2.005	692	1,4	2.497	696	1,7	3.234	910	2,9	2.585	1.062	2,7	2.997	1.409	4,2
Los demás derivados halogenados de los fenoles (tn)	1.079	1.776	1,9	116	1.702	0,2	127	1.873	0,2	118	2.168	0,3	143	2.262	0,3	120	2.237	0,3
Cetona acíclica (tn)	4.878	663	3,2	736	671	0,5	1.399	640	0,9	1.037	630	0,7	1.555	687	1,1	1.236	873	1,1
Acetato de etilo (tn)	5.726	704	4,0	839	704	0,6	1.769	753	1,3	1.479	711	1,1	1.768	710	1,3	1.519	760	1,2
Acetato de vinilo (tn)	7.847	641	5,0	1.664	669	1,1	2.500	708	1,8	2.377	784	1,9	2.553	752	1,9	2.448	861	2,1
Los demás ésteres de ácido acético (tn)	1.975	1.207	2,4	403	1.221	0,5	851	1.089	0,9	299	1.559	0,5	596	1.291	0,8	476	1.446	0,7
Ácidos monocarboxílicos acíclicos no saturados (tn)	5.737	1.305	7,5	886	1.462	1,3	2.025	1.273	2,6	1.893	1.339	2,5	1.561	1.714	2,7	1.456	1.878	2,7
Anhidrido ftálico (tn)	2.219	681	1,5	583	661	0,4	981	751	0,7	964	829	0,8	808	872	0,7	943	977	0,9
Ácido láctico o tartárico (tn)	645	1.887	1,2	181	1.543	0,3	247	2.148	0,5	222	2.008	0,4	223	1.723	0,4	280	1.530	0,4
Ácido cítrico (tn)	6.120	822	5,0	1.368	823	1,1	1.699	894	1,5	1.483	893	1,3	1.787	930	1,7	2.294	916	2,1
Monoamina aromática y sus derivados (kgn)	91.323	17	1,6	2.363	156	0,4	29.131	23	0,7	17.251	17	0,3	21.559	24	0,5	39.083	18	0,7
Poliamina aromática y sus derivados (tn)	419	2.987	1,3	79	2.982	0,2	159	2.780	0,4	103	2.751	0,3	140	2.728	0,4	130	2.752	0,4
Amino-alcoholes (tn)	1.226	1.555	1,9	432	1.201	0,5	306	1.829	0,6	315	2.151	0,7	460	2.013	0,9	503	1.559	0,8
Lisina y sus ésteres; sales de estos productos (tn)	5.057	2.023	10,2	1.201	2.394	2,9	997	3.627	3,6	1.598	3.214	5,1	1.065	2.286	2,4	1.190	1.642	2,0
Los demás aminoácidos y sus ésteres (tn)	1.422	1.814	2,6	530	1.508	0,8	390	1.498	0,6	538	1.576	0,8	476	1.832	0,9	496	1.687	0,8
Los demás compuestos aminados con funciones oxigenadas (tn)	618	4.563	2,8	178	5.163	0,9	155	5.268	0,8	156	7.273	1,1	222	5.906	1,3	121	6.888	0,8
Licitina, colina y sus sales (tn)	4.941	617	3,0	1.390	592	0,8	1.898	566	1,1	1.724	483	0,8	2.317	498	1,2	1.836	507	0,9
Amida cíclica y sus derivados (tn)	488	15.514	7,6	94	14.770	1,4	122	15.293	1,9	168	10.542	1,8	170	11.103	1,9	172	16.726	2,9
Isocianato (tn)	7.805	1.694	13,2	1.938	1.697	3,3	1.954	1.653	3,2	2.181	1.686	3,7	2.177	1.727	3,8	1.912	1.933	3,7
Ditiocarbato, tiocarbato y ditiocarbato (tn)	669	1.901	1,3	203	2.332	0,5	316	2.011	0,6	1.053	927	1,0	1.629	1.002	1,6	430	1.344	0,6
Metionina (tn)	2.827	2.109	6,0	596	2.077	1,2	794	2.082	1,7	969	2.073	2,0	790	2.074	1,6	1.103	1.981	2,2
Compuestos heterocíclicos con heteroátomo de oxígeno (kgn)	641	5.723	3,7	153	5.343	0,8	215	4.683	1,0	147	6.460	1,0	230	7.510	1,7	235	3.845	0,9
Los demás compuestos heterocíclicos (nitrógeno) (tn)	2.999	3.770	11,3	1.025	2.782	2,9	641	3.765	2,4	653	4.513	2,9	1.437	2.735	3,9	1.011	3.320	3,4
Compuestos con un ciclo de piridina (tn)	123	17.271	2,1	47	11.305	0,5	59	11.243	0,7	26	31.253	0,8	6	74.397	0,5	15	33.336	0,5
Etoquina (tn)	516	3.055	1,6	38	5.995	0,2	142	2.936	0,4	129	4.762	0,6	229	3.191	0,7	92	4.482	0,4



IMPORTACIÓN DE LOS PRINCIPALES PRODUCTOS CLASIFICADOS DE ACUERDO CON LA CIU  
Cuarto Trimestre 2004

INDUSTRIAS QUÍMICAS Valor en millones de US\$ cif												CLAVE 350						
Principales productos	2003						2004											
	Año			IV trimestre			I trimestre			II trimestre			III trimestre			IV trimestre		
	Cantidad	Precio	Valor	Cantidad	Precio	Valor	Cantidad	Precio	Valor	Cantidad	Precio	Valor	Cantidad	Precio	Valor	Cantidad	Precio	Valor
	(US\$)		(US\$)		(US\$)		(US\$)		(US\$)		(US\$)		(US\$)		(US\$)		(US\$)	
Compuestos con un ciclo de pirimidina o piperazina (tn)	59	30.330	1,8	20	32.271	0,6	22	30.367	0,7	12	45.056	0,5	27	25.253	0,7	11	52.338	0,6
Caprolactama (tn)	2.794	1.311	3,7	604	1.355	0,8	793	1.399	1,1	801	1.480	1,2	728	2.169	1,6	632	2.068	1,3
Ácido nucleico y sus sales; los demás compuestos heterocíclicos (tn)	518	14.863	7,7	110	14.859	1,6	126	11.048	1,4	198	9.825	1,9	164	13.182	2,2	209	11.923	2,5
Sulfonamida (tn)	57	12.662	0,7	15	15.230	0,2	27	8.552	0,2	21	14.652	0,3	13	33.699	0,4	13	17.063	0,2
Vitamina B3 o B5 y sus derivados (tn)	73	8.904	0,6	18	7.753	0,1	24	8.481	0,2	29	8.438	0,2	14	9.100	0,1	10	7.902	0,1
Vitamina C y sus derivados (tn)	1.241	7.351	9,1	205	6.192	1,3	368	6.857	2,5	415	6.104	2,5	268	6.079	1,6	448	5.033	2,3
Vitamina E y sus derivados (tn)	690	4.951	3,4	71	5.264	0,4	183	4.855	0,9	254	4.834	1,2	202	5.031	1,0	110	5.033	0,6
Las demás vitaminas y sus derivados (tn)	516	11.350	5,9	146	9.823	1,4	106	10.748	1,1	129	13.043	1,7	133	12.011	1,6	127	12.187	1,6
Estrógeno y progestógeno (kgn)	327	11.340	3,7	64	7.256	0,5	104	8.706	0,9	92	8.725	0,8	99	10.652	1,1	48	12.051	0,6
Las demás hormonas (kgn)	1.558	1.536	2,4	332	1.766	0,6	913	544	0,5	3.123	398	1,2	1.126	712	0,8	640	579	0,4
Cafeína y sus sales (tn)	172	9.057	1,6	37	9.232	0,3	61	10.184	0,6	24	9.981	0,2	64	10.312	0,7	52	11.017	0,6
Penicilina, sus sales y derivados (tn)	83	40.136	3,3	20	38.012	0,8	14	35.390	0,5	51	24.555	1,3	26	28.446	0,7	26	28.452	0,7
Los demás antibióticos (tn)	311	15.378	4,8	74	13.299	1,0	92	18.309	1,7	93	22.108	2,1	113	19.561	2,2	126	17.028	2,1
Eritromicina, sus sales y derivados (kgn)	18.788	114	2,1	4.869	115	0,6	6.005	117	0,7	7.659	104	0,8	6.846	137	0,9	11.681	90	1,0
Urea, incluso en disolución acuosa (toneladas)	487.416	177	86,2	145.738	190	27,7	81.378	204	16,6	85.340	206	17,6	212.780	241	51,2	115.548	271	31,3
Sales dobles y mezclas entre sí de nitrato de calcio y nitrato de amonio (toneladas)	65.330	157	10,3	23.242	159	3,7	16.245	180	2,9	6.095	199	1,2	63.465	185	11,7	5.236	207	1,1
Superfosfato (miles de toneladas)	187.116	168	31,4	24.809	188	4,7	28.081	182	5,1	84.420	209	17,6	56.406	218	12,3	515	221	0,1
Cloruro de potasio (tn)	288	1.914	0,6	76	980	0,1	26	1.157	0,0	104	864	0,1	11.247	204	2,3	133	783	0,1
Fosfato diamónico (tn)	68.859	203	14,0	16.503	212	3,5	16.018	241	3,9	26.697	244	6,5	32.987	257	8,5	1.203	308	0,4
Fosfato monoamónico (tn)	86.441	213	18,4	10.010	224	2,2	23.487	236	5,6	40.808	250	10,2	43.065	261	11,2	7.484	284	2,1
Los demás abonos minerales o químicos potásicos (tn)	17.313	164	2,8	5.865	165	1,0	528	212	0,1	8.247	163	1,3	18.855	179	3,4	24	2.254	0,1
Productos y preparaciones curtientes (tn)	2.389	831	2,0	477	824	0,4	614	1.042	0,6	733	717	0,5	404	866	0,3	646	810	0,5
Materia colorante de origen animal o vegetal (tn)	227	17.395	4,0	55	15.168	0,8	79	14.111	1,1	62	18.221	1,1	127	14.908	1,9	129	11.597	1,5
Las demás materias colorantes orgánicas y sus preparaciones (tn)	2.140	42.224	90,3	653	46.458	30,3	697	37.354	26,0	661	38.056	25,1	588	36.055	21,2	607	41.138	25,0
Colorantes ácidos, incluso metalizados, y sus preparaciones (tn)	371	7.815	2,9	84	7.942	0,7	81	8.325	0,7	121	7.483	0,9	122	7.425	0,9	59	7.828	0,5
Colorante a la tina o a la cuba y sus preparaciones (tn)	308	4.353	1,3	66	4.305	0,3	88	4.372	0,4	90	3.860	0,3	89	3.665	0,3	117	3.546	0,4
Pigmento orgánico y sus preparaciones (tn)	925	8.275	7,7	260	7.653	2,0	252	6.918	1,7	253	6.890	1,7	159	8.246	1,3	272	7.698	2,1

IMPORTACIÓN DE LOS PRINCIPALES PRODUCTOS CLASIFICADOS DE ACUERDO CON LA CIU  
Cuarto Trimestre 2004

Principales productos	CLAVE 350			INDUSTRIAS QUÍMICAS Valor en millones de US\$ cif														
	2003									2004								
	Año			IV trimestre			I trimestre			II trimestre			III trimestre			IV trimestre		
	Cantidad	Precio	Valor	Cantidad	Precio	Valor	Cantidad	Precio	Valor	Cantidad	Precio	Valor	Cantidad	Precio	Valor	Cantidad	Precio	Valor
(US\$)			(US\$)			(US\$)			(US\$)			(US\$)			(US\$)			
Productos orgánicos sintéticos de los tipos utilizados para el avivado fluorescente (tn)	1.036	2.152	2,2	324	1.912	0,6	305	1.663	0,5	230	2.210	0,5	365	1.895	0,7	326	1.916	0,6
Pigmento base de dióxido de titanio (tn)	9.594	1.904	18,3	2.587	1.892	4,9	2.896	1.878	5,4	2.431	1.902	4,6	1.679	1.945	3,3	2.750	2.032	5,6
Preparación base de dióxido de titanio (tn)	1.983	1.622	3,2	610	1.617	1,0	596	1.567	0,9	462	1.666	0,8	533	1.600	0,9	592	1.701	1,0
Pigmentos, composiciones vitrificables y similares (tn)	4.960	1.041	5,2	1.395	1.039	1,4	728	1.268	0,9	1.342	1.081	1,5	1.040	1.142	1,2	1.559	1.053	1,6
Las demás materias colorantes y las demás preparaciones (tn)	2.673	2.181	5,8	761	2.129	1,6	868	2.282	2,0	1.283	1.977	2,5	1.029	2.221	2,3	974	2.164	2,1
Enzima (tn)	726	9.494	6,9	143	9.245	1,3	298	12.781	3,8	278	8.545	2,4	276	7.111	2,0	250	8.137	2,0
Carbón activado (tn)	1.435	1.386	2,0	293	1.206	0,4	419	1.364	0,6	384	1.356	0,5	329	1.203	0,4	272	1.521	0,4
Materias minerales naturales activadas (tn)	5.433	329	1,8	1.235	320	0,4	939	367	0,3	1.644	394	0,6	1.272	356	0,5	1.061	338	0,4
Colofonia y ácido resinico (tn)	2.559	637	1,6	508	646	0,3	553	610	0,3	698	703	0,5	748	627	0,5	384	1.001	0,4
Insecticida (tn)	5.226	5.295	27,7	1.823	4.894	8,9	975	4.622	4,5	902	5.934	5,4	1.752	7.440	13,0	2.115	5.101	10,8
Fungicida (tn)	4.279	8.734	37,4	963	10.378	10,0	976	6.724	6,6	1.051	7.152	7,5	1.827	8.893	16,3	1.019	10.501	10,7
Herbicida, inhibidor de germinación y regulador de crecimiento de las plantas (tn)	7.993	5.410	43,2	1.540	4.019	6,2	958	4.417	4,2	3.012	5.654	17,0	3.343	6.342	21,2	1.047	5.211	5,5
Desinfectante (tn)	3.071	1.318	4,0	726	1.611	1,2	754	1.220	0,9	1.119	1.011	1,1	940	1.477	1,4	883	1.557	1,4
Los demás pesticidas (tn)	620	6.703	4,2	119	5.226	0,6	99	5.821	0,6	159	6.271	1,0	200	9.466	1,9	143	8.135	1,2
Poliétileno de densidad inferior a 0,94 (tn)	95.749	777	74,4	21.388	812	17,4	24.395	897	21,9	24.209	977	23,7	27.003	1.048	28,3	22.143	1.244	27,5
Poliétileno de densidad superior o igual a 0,94 (tn)	113.581	753	85,5	33.322	767	25,6	31.686	867	27,5	29.604	956	28,3	32.046	1.022	32,7	32.317	1.169	37,8
Copolímero de etileno y acetato de vinilo (tn)	1.830	1.499	2,7	327	1.437	0,5	587	1.743	1,0	629	1.648	1,0	601	1.631	1,0	854	1.899	1,6
Los demás polímeros de etileno, formas primarias (tn)	1.792	1.305	2,3	865	1.084	0,9	706	1.365	1,0	1.018	1.322	1,3	1.146	1.319	1,5	1.325	1.442	1,9
Polipropileno, en formas primarias (tn)	14.244	753	10,7	2.987	813	2,4	3.835	824	3,2	5.881	934	5,5	5.043	976	4,9	3.699	1.184	4,4
Copolímero de propileno, en formas primarias (tn)	6.899	1.062	7,3	2.077	1.100	2,3	1.893	1.107	2,1	2.499	1.067	2,7	1.890	1.157	2,2	1.306	1.313	1,7
Poliestireno expansible, en formas primarias (tn)	2.810	1.031	2,9	907	1.017	0,9	329	1.158	0,4	350	1.086	0,4	251	1.456	0,4	276	1.682	0,5
Copolímero de acrilonitrilo-butadieno-estireno (ABS), en formas primarias (tn)	2.582	1.388	3,6	466	1.349	0,6	393	1.423	0,6	800	1.349	1,1	681	1.559	1,1	699	1.847	1,3
Poliestireno de alto impacto, en formas primarias (tn)	8.752	821	7,2	2.554	837	2,1	2.645	909	2,4	2.549	1.013	2,6	2.344	1.206	2,8	3.249	1.493	4,9
Los demás poliestirenos en formas primarias (tn)	7.026	892	6,3	2.308	906	2,1	1.829	974	1,8	1.884	1.070	2,0	2.456	1.246	3,1	2.612	1.604	4,2

IMPORTACIÓN DE LOS PRINCIPALES PRODUCTOS CLASIFICADOS DE ACUERDO CON LA CIU  
Cuarto Trimestre 2004

<b>INDUSTRIAS QUÍMICAS</b> Valor en millones de US\$ cif												<b>CLAVE 350</b>						
<b>Principales productos</b>	<b>2003</b>						<b>2004</b>											
	<b>Año</b>			<b>IV trimestre</b>			<b>I trimestre</b>			<b>II trimestre</b>			<b>III trimestre</b>			<b>IV trimestre</b>		
	Cantidad	Precio	Valor	Cantidad	Precio	Valor	Cantidad	Precio	Valor	Cantidad	Precio	Valor	Cantidad	Precio	Valor	Cantidad	Precio	Valor
			(US\$)			(US\$)			(US\$)			(US\$)			(US\$)			
Policloruro de vinilo grado emulsión, sin mezclar con otras sustancias (tn)	2.377	884	2,1	613	878	0,5	631	905	0,6	799	981	0,8	660	992	0,7	648	1.113	0,7
Policloruro de vinilo grado suspensión, sin mezclar con otras sustancias (tn)	55.093	659	36,3	13.640	686	9,4	16.100	787	12,7	15.494	906	14,0	12.909	897	11,6	18.773	994	18,7
Los demás policloruros de vinilo (tn)	5.328	1.077	5,7	1.609	1.090	1,8	1.727	1.148	2,0	1.669	1.173	2,0	1.901	1.152	2,2	2.247	1.187	2,7
Alcohol polivinílico (tn)	1.119	1.739	1,9	236	1.904	0,5	236	1.748	0,4	551	1.631	0,9	200	1.901	0,4	400	1.718	0,7
Los demás polímeros vinílicos, en formas primarias (tn)	241	6.485	1,6	64	5.028	0,3	90	5.310	0,5	90	3.910	0,4	188	3.933	0,7	129	3.502	0,5
Polímero acrílico, en formas primarias (tn)	18.970	1.546	29,3	4.870	1.528	7,4	5.571	1.597	8,9	3.862	1.732	6,7	5.509	1.658	9,1	5.962	1.582	9,4
Polipropilenglicol (tn)	3.309	1.003	3,3	545	1.027	0,6	780	1.078	0,8	1.198	1.016	1,2	987	1.098	1,1	391	1.198	0,5
Los demás poliésteres, en formas primarias (tn)	5.862	1.343	7,9	1.433	1.319	1,9	1.575	1.278	2,0	1.843	1.466	2,7	1.905	1.475	2,8	1.710	1.691	2,9
Resina epóxica (tn)	2.680	2.360	6,3	750	2.226	1,7	544	2.090	1,1	768	2.488	1,9	860	2.311	2,0	711	2.689	1,9
Policarbonato (tn)	1.040	2.147	2,2	292	2.184	0,6	232	2.258	0,5	287	2.098	0,6	514	2.476	1,3	373	2.609	1,0
Resina PET (Politereftalato de etileno) (tn)	40.397	982	39,7	12.104	1.008	12,2	11.633	1.039	12,1	11.198	1.146	12,8	11.911	1.158	13,8	11.517	1.265	14,6
Otras resinas de poliéster (tn)	3.002	1.821	5,5	515	2.109	1,1	871	1.540	1,3	619	1.727	1,1	931	1.797	1,7	680	2.169	1,5
Poliamida, en formas primarias (tn)	1.992	1.995	4,0	473	1.876	0,9	537	1.924	1,0	499	2.308	1,2	598	2.054	1,2	479	2.028	1,0
Resina aminica, en formas primarias (tn)	737	1.679	1,2	161	1.774	0,3	264	1.518	0,4	270	2.956	0,8	627	1.183	0,7	400	1.541	0,6
Resina fenólica, en formas primarias (tn)	1.524	1.649	2,5	409	1.675	0,7	429	1.678	0,7	374	1.916	0,7	599	1.740	1,0	429	1.656	0,7
Poliuretano, en formas primarias (tn)	2.240	3.459	7,7	635	3.126	2,0	686	3.296	2,3	784	3.547	2,8	882	3.302	2,9	793	3.722	3,0
Silicona, en formas primarias (tn)	2.886	3.357	9,7	629	3.428	2,2	635	3.586	2,3	708	3.580	2,5	603	3.900	2,4	644	3.913	2,5
Nitrato de celulosa (tn)	930	2.085	1,9	221	2.138	0,5	158	2.019	0,3	351	2.032	0,7	134	2.071	0,3	187	2.187	0,4
Carboximetilcelulosa y sus sales (tn)	1.059	2.605	2,8	314	2.831	0,9	320	2.565	0,8	308	2.452	0,8	268	2.008	0,5	287	2.612	0,8
Éter de celulosa (tn)	1.087	5.002	5,4	309	4.778	1,5	208	5.082	1,1	233	4.943	1,2	281	5.030	1,4	247	4.920	1,2
Látex de caucho sintético (tn)	5.210	704	3,7	1.157	735	0,9	1.303	769	1,0	1.405	678	1,0	1.792	677	1,2	1.222	836	1,0
Caucho sintético polibutadieno-estireno (SBR) (tn)	10.064	933	9,4	2.653	925	2,5	2.628	945	2,5	3.011	978	2,9	3.237	1.068	3,5	3.202	1.181	3,8
Caucho sintético butadieno (BR) (tn)	3.914	1.126	4,4	1.071	1.158	1,2	1.313	1.188	1,6	1.157	1.190	1,4	1.652	1.255	2,1	1.612	1.367	2,2
Caucho sintético cloropreno (clorobutadieno) (CR) (tn)	599	2.852	1,7	133	2.965	0,4	189	2.848	0,5	126	2.862	0,4	154	2.808	0,4	174	2.874	0,5
Hilado de filamento continuo de poliamida (tn)	1.850	3.646	6,7	453	3.892	1,8	678	3.477	2,4	747	3.675	2,7	704	4.092	2,9	888	4.259	3,8
Hilado de filamento continuo de poliuretano (tn)	194	9.245	1,8	78	7.136	0,6	50	10.923	0,5	39	10.181	0,4	47	11.429	0,5	45	11.758	0,5
Hilado de filamento continuo de poliéster (tn)	3.901	1.962	7,7	1.037	2.054	2,1	1.058	2.029	2,1	908	2.228	2,0	996	2.352	2,3	995	2.501	2,5
Hilado de filamento continuo de rayón viscosa (tn)	12	5.138	0,1	3	5.733	0,0	4	3.895	0,0	8	4.946	0,0	8	6.377	0,1	1	10.794	0,0

IMPORTACIÓN DE LOS PRINCIPALES PRODUCTOS CLASIFICADOS DE ACUERDO CON LA CIU  
Cuarto Trimestre 2004

Principales productos	CLAVE 350			INDUSTRIAS QUÍMICAS Valor en millones de US\$ cif														
	2003									2004								
	Año			IV trimestre			I trimestre			II trimestre			III trimestre			IV trimestre		
	Cantidad	Precio	Valor	Cantidad	Precio	Valor	Cantidad	Precio	Valor	Cantidad	Precio	Valor	Cantidad	Precio	Valor	Cantidad	Precio	Valor
(US\$)			(US\$)			(US\$)			(US\$)			(US\$)			(US\$)			
Hilado de filamento continuo de acetato de celulosa (tn)	172	4.169	0,7	43	4.295	0,2	50	4.273	0,2	52	4.286	0,2	62	4.720	0,3	92	4.319	0,4
Monofilamento sintético o artificial de título superior o igual a 67 dicítex (tn)	135	11.714	1,6	26	11.364	0,3	29	9.716	0,3	61	7.525	0,5	53	9.314	0,5	36	10.986	0,4
Cable de fibra acrílica discontinua (tn)	5.590	1.651	9,2	1.587	1.671	2,7	982	1.689	1,7	1.674	1.898	3,2	1.521	2.020	3,1	1.718	2.086	3,6
Mecha de rayón para filtro de cigarrillo (tn)	1.499	3.731	5,6	427	3.663	1,6	300	3.659	1,1	387	3.891	1,5	401	3.731	1,5	432	3.725	1,6
Fibra discontinua de poliéster (tn)	7.553	1.128	8,5	1.434	1.127	1,6	1.615	1.010	1,6	2.280	1.168	2,7	2.549	1.223	3,1	1.820	1.355	2,5
Fibra acrílica discontinua (tn)	2.866	1.710	4,9	609	1.713	1,0	660	1.711	1,1	901	1.938	1,7	703	2.107	1,5	804	2.136	1,7
Fibra artificial discontinua (tn)	637	1.722	1,1	128	1.987	0,3	192	1.954	0,4	250	2.046	0,5	131	1.857	0,2	166	2.088	0,3
Las demás fibras sintéticas discontinuas (tn)	1.131	2.392	2,7	280	2.516	0,7	222	2.464	0,5	406	2.379	1,0	405	2.216	0,9	338	2.813	0,9
Hilo de coser de fibra sintética o artificial (tn)	345	3.643	1,3	104	3.511	0,4	95	3.516	0,3	102	3.765	0,4	113	4.747	0,5	178	3.806	0,7
Plaquitas y objetos similares para útiles sin montar (kgn)	34.684	68	2,4	4.186	135	0,6	5.063	129	0,7	4.655	141	0,7	4.184	172	0,7	5.276	141	0,7
<b>Químicos preparados</b>																		
Mucilagos y espesativo derivados de vegetal (tn)	971	4.164	4,0	345	3.719	1,3	321	4.863	1,6	258	3.766	1,0	400	5.287	2,1	291	5.145	1,5
Carbono (negro de humo) (tn)	15.256	724	11,0	3.662	678	2,5	4.791	679	3,3	4.353	663	2,9	5.332	677	3,6	4.969	712	3,5
Glicerol (tn)	1.742	1.100	1,9	550	1.021	0,6	345	1.124	0,4	458	1.075	0,5	555	1.117	0,6	561	1.092	0,6
Suero con anticuerpos y demás fracciones de la sangre, para uso humano (kgn)	45.729	115	5,3	11.531	98	1,1	4.075	314	1,3	4.306	317	1,4	8.822	270	2,4	6.996	358	2,5
Vacunas de uso humano (kgn)	86.604	199	17,2	5.896	371	2,2	44.189	160	7,1	5.397	298	1,6	7.037	236	1,7	2.996	216	0,6
Vacunas de uso veterinario (kgn)	105.150	108	11,4	31.596	109	3,4	21.400	145	3,1	38.436	98	3,8	32.657	163	5,3	40.919	132	5,4
Medicamentos de uso humano no acondicionados para la venta al por menor (tn)	193	16.530	3,2	36	19.532	0,7	51	22.550	1,1	63	26.102	1,6	174	7.884	1,4	120	11.459	1,4
Medicamentos de uso veterinario (tn)	955	14.042	13,4	161	19.132	3,1	185	16.082	3,0	254	17.934	4,6	327	12.141	4,0	305	16.030	4,9
Medicamentos de uso humano para la venta al por menor (tn)	11.753	16.685	196,1	3.060	14.937	45,7	2.841	18.453	52,4	3.433	16.806	57,7	4.002	15.719	62,9	3.289	17.566	57,8
Reactivos de diagnóstico y preparaciones opacificantes (kgn)	60.546	62	3,7	23.191	48	1,1	16.549	60	1,0	20.739	57	1,2	19.568	49	1,0	25.033	54	1,4
Preparaciones químicas anticonceptivas, a base de hormonas o espermicidas (kgn)	34.092	199	6,8	8.475	197	1,7	14.472	193	2,8	10.593	206	2,2	9.906	224	2,2	9.749	191	1,9
Pintura (tn)	5.009	2.357	11,8	1.175	2.380	2,8	1.690	2.138	3,6	1.224	2.546	3,1	1.253	2.251	2,8	1.686	2.260	3,8
Barniz (tn)	2.770	2.944	8,2	692	3.281	2,3	803	2.999	2,4	639	3.667	2,3	688	3.161	2,2	731	2.860	2,1
Hojas para el marcado a fuego (tn)	200	12.378	2,5	69	10.545	0,7	42	14.868	0,6	55	13.746	0,8	47	17.578	0,8	55	15.164	0,8
Masilla, cemento de resina; plaste para pintura (tn)	2.548	3.794	9,7	677	3.509	2,4	779	3.392	2,6	1.022	3.162	3,2	956	3.314	3,2	909	3.519	3,2

IMPORTACIÓN DE LOS PRINCIPALES PRODUCTOS CLASIFICADOS DE ACUERDO CON LA CIU  
Cuarto Trimestre 2004

<b>INDUSTRIAS QUÍMICAS</b> Valor en millones de US\$ cif												<b>CLAVE 350</b>						
<b>Principales productos</b>	<b>2003</b>						<b>2004</b>											
	<b>Año</b>			<b>IV trimestre</b>			<b>I trimestre</b>			<b>II trimestre</b>			<b>III trimestre</b>			<b>IV trimestre</b>		
	Cantidad	Precio	Valor	Cantidad	Precio	Valor	Cantidad	Precio	Valor	Cantidad	Precio	Valor	Cantidad	Precio	Valor	Cantidad	Precio	Valor
			(US\$)			(US\$)			(US\$)			(US\$)			(US\$)			
Tinta de imprimir (tn)	5.063	6.683	33,8	1.110	7.031	7,8	2.866	3.101	8,9	1.125	8.003	9,0	1.403	7.356	10,3	1.578	6.300	9,9
Tinta para escribir o dibujar y las demás tintas (tn)	269	3.814	1,0	105	3.472	0,4	116	3.321	0,4	84	4.438	0,4	56	5.738	0,3	58	8.472	0,5
Mezcla de sustancias odoríferas del tipo utilizado en la industria alimentaria (tn)	1.879	9.824	18,5	400	10.629	4,2	575	9.236	5,3	362	10.582	3,8	549	9.932	5,5	495	11.290	5,6
Las demás mezclas de sustancias odoríferas (tn)	979	17.528	17,2	228	15.120	3,5	261	17.020	4,4	268	17.357	4,6	260	18.588	4,8	231	16.895	3,9
Perfumes y agua de tocador (tn)	1.132	14.532	16,5	310	14.133	4,4	299	14.643	4,4	389	12.804	5,0	381	16.803	6,4	375	17.618	6,6
Preparaciones para el maquillaje de los labios (tn)	121	25.499	3,1	53	19.263	1,0	45	17.218	0,8	55	20.267	1,1	66	19.908	1,3	97	15.073	1,5
Preparaciones para el maquillaje de los ojos (tn)	168	24.444	4,1	58	21.137	1,2	51	23.357	1,2	75	17.947	1,4	95	18.428	1,8	1.118	1.343	1,5
Las demás preparaciones para maquillaje (tn)	2.920	8.430	24,6	767	7.972	6,1	675	9.035	6,1	911	8.581	7,8	1.232	8.530	10,5	1.087	8.147	8,9
Champú (tn)	8.437	1.480	12,5	2.111	1.521	3,2	2.164	1.523	3,3	2.299	1.557	3,6	2.476	1.507	3,7	4.112	1.031	4,2
Las demás preparaciones capilares (tn)	7.354	2.483	18,3	2.129	2.298	4,9	2.307	2.462	5,7	1.912	2.648	5,1	2.288	2.693	6,2	2.320	2.646	6,1
Dentífrico (tn)	2.904	2.663	7,7	413	2.891	1,2	785	2.455	1,9	931	2.617	2,4	1.176	2.561	3,0	1.000	2.642	2,6
Preparaciones para afeitar y demás preparaciones para el baño (tn)	4.359	2.921	12,7	1.205	3.051	3,7	1.362	2.862	3,9	1.096	3.161	3,5	1.156	3.374	3,9	1.285	3.231	4,2
Desodorante (tn)	3.463	4.280	14,8	732	5.229	3,8	1.267	4.769	6,0	835	5.583	4,7	1.491	3.619	5,4	1.116	4.757	5,3
Jabón de tocador (tn)	8.475	1.187	10,1	1.068	1.366	1,5	2.350	1.199	2,8	1.519	1.222	1,9	1.792	1.212	2,2	1.708	1.283	2,2
Los demás jabones y similares (tn)	1.256	1.648	2,1	292	2.161	0,6	470	1.714	0,8	467	2.143	1,0	632	1.871	1,2	679	1.887	1,3
Productos orgánicos tensoactivos, de carácter aniónico (tn)	8.428	1.177	9,9	2.101	1.168	2,5	1.988	1.195	2,4	3.388	1.159	3,9	2.585	1.241	3,2	1.893	1.292	2,4
Productos orgánicos tensoactivos, de carácter catiónico (tn)	1.062	2.259	2,4	244	2.567	0,6	362	2.202	0,8	324	2.362	0,8	281	2.196	0,6	190	2.510	0,5
Productos orgánicos tensoactivos, de carácter no iónico (tn)	4.148	1.618	6,7	1.010	1.485	1,5	937	1.584	1,5	949	1.837	1,7	829	1.992	1,7	1.089	1.810	2,0
Preparaciones tensoactivas y demás preparaciones para lavar (tn)	33.672	1.068	36,0	8.093	1.109	9,0	8.619	1.078	9,3	9.444	1.049	9,9	9.112	1.109	10,1	9.953	1.104	11,0
Cera artificial y cera preparada (tn)	2.463	1.851	4,6	632	1.924	1,2	614	2.258	1,4	708	2.127	1,5	658	2.111	1,4	625	2.000	1,3
Betún, crema y preparaciones similares para el calzado (tn)	423	2.952	1,2	49	3.436	0,2	167	3.085	0,5	77	4.181	0,3	83	3.948	0,3	72	4.516	0,3
Velas, cirios y artículos similares (tn)	1.549	2.014	3,1	607	2.192	1,3	242	2.000	0,5	232	1.961	0,5	397	1.835	0,7	547	2.116	1,2
Gelatina (tn)	1.658	3.385	5,6	344	3.252	1,1	363	3.373	1,2	381	3.479	1,3	430	3.648	1,6	431	3.542	1,5
Peptonas y sus derivados; las demás materias proteicas (tn)	7.046	765	5,4	2.553	556	1,4	2.209	788	1,7	1.818	705	1,3	2.761	742	2,0	5.278	428	2,3
Dextrina y demás almidones y féculas modificadas (tn)	12.247	598	7,3	3.096	597	1,8	3.043	609	1,9	4.991	537	2,7	4.042	611	2,5	3.104	668	2,1
Adhesivos para la venta al por menor (tn)	1.151	4.849	5,6	474	4.131	2,0	512	3.681	1,9	384	3.634	1,4	312	4.461	1,4	530	3.733	2,0

IMPORTACIÓN DE LOS PRINCIPALES PRODUCTOS CLASIFICADOS DE ACUERDO CON LA CIU  
Cuarto Trimestre 2004

Principales productos	CLAVE 350			INDUSTRIAS QUÍMICAS Valor en millones de US\$ cif														
	2003									2004								
	Año			IV trimestre			I trimestre			II trimestre			III trimestre			IV trimestre		
	Cantidad	Precio	Valor	Cantidad	Precio	Valor	Cantidad	Precio	Valor	Cantidad	Precio	Valor	Cantidad	Precio	Valor	Cantidad	Precio	Valor
(US\$)			(US\$)			(US\$)			(US\$)			(US\$)			(US\$)			
Adhesivos a base de materia plástica o de caucho (tn)	4.205	2.485	10,4	1.006	2.509	2,5	1.032	2.462	2,5	780	2.860	2,2	1.164	2.564	3,0	970	2.637	2,6
Placas para rayos X (tn)	1.954	3.805	7,4	427	4.587	2,0	411	3.151	1,3	310	4.675	1,5	425	4.053	1,7	1.380	1.504	2,1
Placas y películas planas, con un lado al menos superior a 255 mm (m²)	1.530	3.777	5,8	135	10.828	1,5	129	14.160	1,8	143	11.367	1,6	151	12.134	1,8	229	10.447	2,4
Placas metálicas para la preparación de clisés (m²)	1.541	5.098	7,9	339	5.696	1,9	437	3.637	1,6	414	4.197	1,7	371	6.122	2,3	275	5.896	1,6
Película, sin perforar, de anchura superior a 105 mm (m²)	1.915	2.009	3,8	478	1.951	0,9	182	4.251	0,8	147	3.875	0,6	185	2.731	0,5	128	4.318	0,6
Película fotográfica en colores, de ancho superior a 16 mm e inferior o igual a 35 mm (m²)	24.196	300	7,2	3.337	856	2,9	5.321	362	1,9	547	1.153	0,6	2.033	787	1,6	3.435	735	2,5
Papel, cartón y textil, fotográficos, sensibilizados, sin impresión (tn)	2.953	4.088	12,1	633	5.590	3,5	761	4.044	3,1	643	3.170	2,0	572	3.709	2,1	421	6.559	2,8
Productos y preparaciones químicas para uso fotográfico (tn)	2.275	5.570	12,7	622	5.128	3,2	344	7.957	2,7	469	8.042	3,8	398	8.187	3,3	520	6.292	3,3
Apresetos y productos de acabado para la industria textil (tn)	1.591	1.854	3,0	321	2.100	0,7	376	2.128	0,8	294	2.414	0,7	350	2.205	0,8	334	2.317	0,8
Apresetos y productos de acabado para la industria del papel (tn)	2.130	1.305	2,8	598	1.343	0,8	427	1.351	0,6	317	1.041	0,3	628	1.249	0,8	786	1.336	1,1
Apresetos y productos de acabado para la industria del cuero (tn)	790	1.726	1,4	196	1.603	0,3	265	1.771	0,5	221	1.799	0,4	203	1.737	0,4	253	1.701	0,4
Aditivo para aceite lubricante, que contengan aceite de petróleo (tn)	7.982	1.846	14,7	1.862	1.826	3,4	1.858	1.796	3,3	1.976	1.943	3,8	2.122	1.861	3,9	1.984	1.926	3,8
Preparaciones antioxidantes y demás estabilizantes compuesto para caucho a plástico (tn)	2.043	2.524	5,2	476	2.838	1,3	521	2.365	1,2	629	2.205	1,4	509	2.091	1,1	565	2.344	1,3
Disolvente y diluyente orgánicos compuestos (tn)	349	4.737	1,7	83	3.923	0,3	67	7.911	0,5	240	2.362	0,6	96	4.742	0,5	150	3.364	0,5
Iniciadores y aceleradores de reacción y preparaciones catalíticas (tn)	2.445	3.999	9,8	837	3.475	2,9	673	3.408	2,3	690	9.625	6,6	389	6.835	2,7	594	11.045	6,6
Líquido para frenos hidráulicos y similares (tn)	1.192	1.731	2,1	239	1.919	0,5	408	1.637	0,7	333	1.841	0,6	253	1.726	0,4	303	1.783	0,5
Preparaciones anticongelantes (tn)	2.067	1.163	2,4	488	1.278	0,6	583	1.226	0,7	348	1.204	0,4	434	1.576	0,7	793	1.391	1,1
Reactivo de diagnóstico o de laboratorio sobre cualquier soporte (tn)	679	40.372	27,4	172	38.300	6,6	177	39.978	7,1	384	20.747	8,0	235	36.721	8,6	202	40.047	8,1
Productos para la corrección de escritos (tn)	151	7.445	1,1	82	7.226	0,6	28	6.833	0,2	14	7.227	0,1	30	7.456	0,2	72	7.656	0,6
Preparaciones para concentrar mineral (tn)	9.391	3.439	32,3	2.214	3.974	8,8	2.703	2.738	7,4	2.841	2.226	6,3	2.798	3.181	8,9	2.795	2.841	7,9
Goma base para fabricación de chicles (tn)	1.012	2.204	2,2	223	2.193	0,5	332	2.369	0,8	361	2.332	0,8	401	2.109	0,8	191	2.155	0,4
Productos residuales de la industria química (tn)	10.785	2.340	25,2	2.361	2.404	5,7	3.282	2.257	7,4	2.903	2.286	6,6	3.104	2.218	6,9	65.191	118	7,7
Cinta magnética (miles de unidades)	12.027	857	10,3	2.934	856	2,5	2.206	1.089	2,4	2.496	932	2,3	1.830	1.160	2,1	2.526	972	2,5

IMPORTACIÓN DE LOS PRINCIPALES PRODUCTOS CLASIFICADOS DE ACUERDO CON LA CIU  
Cuarto Trimestre 2004

<b>INDUSTRIAS QUÍMICAS</b> Valor en millones de US\$ cif												<b>CLAVE 350</b>						
<b>Principales productos</b>	<b>2003</b>						<b>2004</b>											
	<b>Año</b>			<b>IV trimestre</b>			<b>I trimestre</b>			<b>II trimestre</b>			<b>III trimestre</b>			<b>IV trimestre</b>		
	Cantidad	Precio	Valor	Cantidad	Precio	Valor	Cantidad	Precio	Valor	Cantidad	Precio	Valor	Cantidad	Precio	Valor	Cantidad	Precio	Valor
			(US\$)			(US\$)			(US\$)			(US\$)			(US\$)			
Discos magnéticos (miles de unidades)	44.440	210	9,3	4.279	288	1,2	3.478	256	0,9	5.059	197	1,0	9.465	135	1,3	5.962	146	0,9
Los demás soportes magnéticos (miles de unidades)	46.592	194	9,0	24.966	196	4,9	29.087	186	5,4	34.994	159	5,6	37.760	185	7,0	37.421	189	7,1
<b>Petróleo y derivados</b>																		
Coque metalúrgico de hulla (tn)	38.996	127	4,9	412	149	0,1	25	324	0,0	28.558	173	4,9	13.435	188	2,5	13.271	372	4,9
Éteres de petróleo (nafta solvente, bencina de extracción) (miles de unidades)	1.753	472	0,8	384	500	0,2	751	608	0,5	600	497	0,3	725	505	0,4	263	526	0,1
Gasolina para motor de vehículo terrestre (tn)	365.536	439	160,5	101.072	424	42,8	109.970	480	52,8	114.171	619	70,6	93.060	629	58,5	51.103	651	33,3
Combustible para motor a reacción (tn)	12.674	345	4,4	-	-	-	-	-	-	-	-	-	26.009	537	14,0	470	547	0,3
Espíritu de petróleo (tn)	5.235	449	2,4	854	432	0,4	1.555	490	0,8	1.061	488	0,5	1.481	562	0,8	581	601	0,3
Gas oil y diésel oil (petróleo diésel) (tn)	539.025	348	187,4	59.237	326	19,3	161.256	435	70,1	309.514	385	119,2	252.565	424	107,1	248.723	554	137,7
Aceite combustible residual pesado (fuel oil) (tn)	71.921	187	13,4	-	-	-	-	-	-	-	-	-	-	-	-	13	1.135	0,0
Aceite básico para fabricar aceite lubricante (tn)	81.568	500	40,7	17.023	516	8,8	22.401	521	11,7	16.168	523	8,5	16.589	567	9,4	18.941	588	11,1
Aceite blanco de uso farmacéutico (tn)	1.854	876	1,6	566	868	0,5	486	914	0,4	426	931	0,4	352	929	0,3	632	917	0,6
Aceite lubricante terminado (tn)	21.664	1.198	26,0	6.519	1.207	7,9	7.717	1.194	9,2	8.823	1.212	10,7	8.142	1.270	10,3	7.967	1.317	10,5
Grasa lubricante (tn)	2.304	2.417	5,6	558	2.188	1,2	739	2.025	1,5	862	2.153	1,9	836	2.178	1,8	705	2.257	1,6
Aceite aislante para uso eléctrico (tn)	2.283	986	2,3	636	1.169	0,7	284	787	0,2	256	818	0,2	565	780	0,4	499	788	0,4
Los demás aceites destilados de petróleo (tn)	35.479	386	13,7	7.228	301	2,2	5.915	528	3,1	6.962	393	2,7	14.785	628	9,3	5.190	664	3,4
Gas propano, licuado (tn)	441.213	302	133,3	99.243	291	28,9	81.243	332	27,0	144.386	359	51,8	144.725	406	58,8	94.303	444	41,9
Gas butano, licuado (tn)	59.426	288	17,1	16.376	291	4,8	17.756	348	6,2	18.249	345	6,3	20.291	395	8,0	17.424	464	8,1
Los demás gases licuados (tn)	26.966	328	8,8	6.139	320	2,0	6.425	374	2,4	9.998	364	3,6	18.487	373	6,9	10.343	480	5,0
Parafina sólida (tn)	12.244	606	7,4	2.654	676	1,8	3.376	668	2,3	3.491	644	2,2	2.909	684	2,0	3.322	681	2,3
Cera de petróleo (tn)	1.654	1.064	1,8	299	1.178	0,4	318	1.247	0,4	233	1.125	0,3	744	801	0,6	430	843	0,4
Coque de petróleo (miles de toneladas)	288	42.420	12,2	55	44.295	2,4	152	32.503	5,0	155	35.421	5,5	132	36.285	4,8	73	67.850	4,9
Mezcla bituminosa de asfalto, de betún natural (tn)	64.994	158	10,3	482	351	0,2	829	277	0,2	111	825	0,1	112	693	0,1	35.220	190	6,7
Preparaciones lubricantes, que contengan superior o igual a 70% aceite de petróleo (tn)	5.062	2.238	11,3	1.138	2.257	2,6	1.161	2.853	3,3	1.213	2.641	3,2	1.425	2.531	3,6	1.093	2.776	3,0
<b>Caucho</b>																		
Caucho mezclado sin vulcanizar, en formas primarias (tn)	3.087	1.651	5,1	672	1.679	1,1	761	1.744	1,3	766	1.785	1,4	760	1.728	1,3	708	1.835	1,3
Placas, hojas y bandas de caucho no celular, vulcanizado sin endurecer (tn)	631	4.691	3,0	145	4.089	0,6	159	4.104	0,7	125	8.068	1,0	244	4.253	1,0	170	4.676	0,8

IMPORTACIÓN DE LOS PRINCIPALES PRODUCTOS CLASIFICADOS DE ACUERDO CON LA CIU  
Cuarto Trimestre 2004

Principales productos	CLAVE 350			INDUSTRIAS QUÍMICAS Valor en millones de US\$ cif														
	2003									2004								
	Año			IV trimestre			I trimestre			II trimestre			III trimestre			IV trimestre		
	Cantidad	Precio	Valor	Cantidad	Precio	Valor	Cantidad	Precio	Valor	Cantidad	Precio	Valor	Cantidad	Precio	Valor	Cantidad	Precio	Valor
(US\$)			(US\$)			(US\$)			(US\$)			(US\$)			(US\$)			
Tubos de caucho vulcanizado sin endurecer (tn)	2.116	5.977	12,7	416	6.984	2,9	384	7.601	2,9	565	6.705	3,8	526	9.391	4,9	493	6.786	3,3
Correas transportadoras, de caucho vulcanizado (tn)	3.314	3.384	11,2	514	3.610	1,9	1.052	3.547	3,7	467	4.194	2,0	1.148	3.508	4,0	625	5.038	3,1
Correas de transmisión, de caucho vulcanizado (tn)	728	11.602	8,5	208	10.670	2,2	195	13.005	2,5	246	9.785	2,4	162	14.053	2,3	245	11.438	2,8
Neumáticos de automóviles, nuevos de caucho (miles de unidades)	758	20.776	15,7	178	20.364	3,6	193	22.610	4,4	252	22.205	5,6	207	22.984	4,8	228	25.217	5,8
Neumáticos para autobús y camión, nuevos de caucho (unidades)	455.730	113	51,7	119.187	104	12,4	143.622	121	17,3	123.216	128	15,8	147.060	108	16,0	136.452	135	18,5
Neumáticos de bicicleta, nuevos de caucho (miles de unidades)	1.485	1.206	1,8	497	1.217	0,6	305	1.273	0,4	332	1.237	0,4	434	1.296	0,6	397	1.332	0,5
Neumáticos para vehículo todo terreno, nuevos de caucho (unidades)	57.796	1.339	77,4	15.418	1.363	21,0	10.240	1.835	18,8	8.428	2.233	18,8	15.636	1.400	21,9	14.062	1.711	24,1
Los demás neumáticos, nuevos de caucho (miles de unidades)	492	30.776	15,1	99	36.201	3,6	149	26.670	4,0	164	24.975	4,1	145	30.837	4,5	168	27.795	4,7
Protectores, bandajes y bandas de rodadura, de caucho (tn)	4.189	2.153	9,0	1.058	2.262	2,4	1.088	1.962	2,1	974	2.196	2,1	1.046	2.033	2,1	1.196	2.129	2,5
Cámaras de caucho para neumáticos, de automóvil, autobús o camión (miles de unidades)	374	5.060	1,9	77	4.521	0,3	80	4.730	0,4	63	5.475	0,3	126	3.830	0,5	119	5.483	0,7
Las demás cámaras de caucho para neumático (miles de unidades)	1.996	692	1,4	499	731	0,4	415	728	0,3	394	625	0,2	659	671	0,4	622	814	0,5
Artículos de higiene o de farmacia, de caucho vulcanizado sin endurecer (miles de unidades)	466	5.478	2,6	26	18.179	0,5	44	11.705	0,5	101	5.502	0,6	27	19.633	0,5	187	3.585	0,7
Guantes de caucho vulcanizado sin endurecer (miles de unidades)	2.741	3.266	9,0	831	3.317	2,8	772	3.561	2,8	699	3.926	2,7	838	3.840	3,2	805	3.634	2,9
Artículos para uso técnico, de caucho vulcanizado sin endurecer (tn)	773	11.159	8,6	279	8.340	2,3	156	12.365	1,9	280	8.082	2,3	454	7.673	3,5	322	9.784	3,2
Juntas o empaquetaduras, de caucho vulcanizado sin endurecer (tn)	375	15.964	6,0	105	15.825	1,7	136	12.450	1,7	130	15.153	2,0	86	20.372	1,7	139	14.540	2,0
Queroseno (tn)	1.944	3.461	6,7	537	3.226	1,7	356	5.308	1,9	399	3.778	1,5	440	3.972	1,7	504	4.839	2,4
Calzado deportivo, con suela y parte superior de caucho o plástico (miles de pares)	2.172	9.203	20,0	440	8.043	3,5	837	8.503	7,1	502	9.990	5,0	1.030	8.810	9,1	721	7.243	5,2
Calzado que cubre el tobillo, consuela y parte superior de caucho o plástico (miles de pares)	1.210	7.309	8,8	65	8.041	0,5	1.214	6.760	8,2	532	6.405	3,4	111	5.701	0,6	84	7.241	0,6
Los demás calzados con suela y parte superior de caucho o plástico (miles de pares)	13.400	3.290	44,1	5.713	2.629	15,0	2.758	4.602	12,7	1.281	4.231	5,4	7.809	3.125	24,4	5.132	3.107	15,9
Calzado deportivo, con suela de caucho o plástico y parte superior de material textil (miles de pares)	849	8.364	7,1	233	7.460	1,7	217	10.655	2,3	194	10.909	2,1	410	9.045	3,7	252	7.966	2,0



IMPORTACIÓN DE LOS PRINCIPALES PRODUCTOS CLASIFICADOS DE ACUERDO CON LA CIU  
Cuarto Trimestre 2004

<b>INDUSTRIAS QUÍMICAS</b> Valor en millones de US\$ cif												<b>CLAVE 350</b>						
<b>Principales productos</b>	<b>2003</b>						<b>2004</b>											
	<b>Año</b>			<b>IV trimestre</b>			<b>I trimestre</b>			<b>II trimestre</b>			<b>III trimestre</b>			<b>IV trimestre</b>		
	Cantidad	Precio (US\$)	Valor	Cantidad	Precio (US\$)	Valor	Cantidad	Precio (US\$)	Valor	Cantidad	Precio (US\$)	Valor	Cantidad	Precio (US\$)	Valor	Cantidad	Precio (US\$)	Valor
Los demás calzados con suela de caucho o de plástico (miles de pares)	5.869	2.442	14,3	969	2.107	2,0	1.288	2.255	2,9	1.976	1.868	3,7	2.319	2.818	6,5	1.348	2.656	3,6
Suelas y tacones, de caucho o de plástico (miles de pares)	512	6.502	3,3	140	6.205	0,9	83	8.158	0,7	66	7.169	0,5	118	8.043	0,9	111	7.369	0,8
<b>Plásticos</b>																		
Monofilamento, barras, varillas y perfiles, de plástico (miles de pares)	2.255	2.863	6,5	746	2.456	1,8	356	4.445	1,6	258	5.727	1,5	347	4.715	1,6	525	3.861	2,0
Tripa artificial de celulosa regenerada (celofán) (tn)	696	8.823	6,1	171	8.895	1,5	207	8.588	1,8	168	9.060	1,5	211	9.214	1,9	250	8.125	2,0
Tubos rígidos de plástico (tn)	1.708	2.117	3,6	272	2.735	0,7	629	3.288	2,1	355	2.885	1,0	696	2.776	1,9	932	2.789	2,6
Tubos flexibles de materia plástica artificial (tn)	2.542	4.379	11,1	670	4.145	2,8	675	4.437	3,0	775	4.247	3,3	739	4.011	3,0	853	4.303	3,7
Accesorios de materia plástica artificial para tubería (tn)	1.145	5.824	6,7	392	5.487	2,2	492	5.933	2,9	445	6.023	2,7	256	7.523	1,9	307	6.774	2,1
Revestimientos de PVC para muros y pisos (tn)	3.086	1.165	3,6	832	1.032	0,9	1.015	1.351	1,4	1.204	1.068	1,3	1.533	884	1,4	861	1.223	1,1
Placas, hojas, bandas y demás formas planas, autoadhesivas, de plástico (tn)	7.778	3.734	29,0	1.988	4.066	8,1	2.174	3.866	8,4	2.092	3.922	8,2	2.184	4.398	9,6	2.616	4.069	10,6
Placas, hojas, película y similares, de polímeros de etileno (tn)	9.870	1.674	16,5	2.831	1.790	5,1	3.006	1.916	5,8	2.979	1.990	5,9	3.482	2.049	7,1	5.269	1.989	10,5
Placas, hojas, película y similares, de propileno (tn)	4.575	2.038	9,3	1.270	2.066	2,6	1.437	2.018	2,9	1.117	2.283	2,6	1.379	2.140	3,0	1.545	2.266	3,5
Placas, hojas, película, bandas y láminas de PVC (tn)	7.888	2.146	16,9	1.668	2.270	3,8	1.591	2.545	4,0	1.504	2.286	3,4	2.155	2.359	5,1	3.230	2.423	7,8
Placas, hojas, película y similares, de polímero acrílico (tn)	1.003	2.341	2,3	168	2.421	0,4	171	2.705	0,5	262	2.383	0,6	205	2.753	0,6	216	2.980	0,6
Placa, hoja, película y similares, de policarbonato (tn)	1.033	4.184	4,3	270	3.998	1,1	55	4.498	0,2	160	3.886	0,6	309	4.170	1,3	294	4.459	1,3
Placas, hojas, película y similares, de politereftalato de etileno (tn)	2.086	3.043	6,3	378	2.945	1,1	662	2.849	1,9	634	3.195	2,0	612	3.059	1,9	776	2.463	1,9
Placas, hojas, película y similares, de poliéster (tn)	976	4.127	4,0	308	4.234	1,3	332	3.578	1,2	165	5.435	0,9	137	5.173	0,7	358	4.102	1,5
Las demás placas, láminas, hojas y tiras de plástico (tn)	8.564	3.261	27,9	2.356	3.409	8,0	2.126	3.505	7,5	2.582	3.669	9,5	2.653	3.449	9,1	2.571	3.620	9,3
Cajas, jaulas y artículos similares, de plástico (tn)	4.383	1.647	7,2	1.766	1.568	2,8	2.615	1.216	3,2	832	2.104	1,8	1.903	1.601	3,0	2.277	1.843	4,2
Sacos, bolsas y cucuruchos, de polímero de etileno (tn)	3.330	5.056	16,8	1.352	4.429	6,0	1.565	5.036	7,9	616	5.017	3,1	440	5.308	2,3	2.002	4.256	8,5
Sacos, bolsas y cucuruchos, de los demás plásticos (tn)	2.010	4.383	8,8	585	4.569	2,7	328	3.955	1,3	423	3.116	1,3	384	3.097	1,2	318	4.364	1,4
Bombonas, botellas, frascos y artículos similares, de plástico (tn)	6.732	1.872	12,6	2.083	1.720	3,6	1.116	2.444	2,7	927	2.344	2,2	877	2.571	2,3	1.026	2.564	2,6
Tapones, tapas, cápsulas y demás dispositivos de cierre, de plástico (tn)	4.262	3.841	16,4	2.330	2.005	4,7	1.212	4.049	4,9	854	5.509	4,7	852	6.230	5,3	847	6.410	5,4

IMPORTACIÓN DE LOS PRINCIPALES PRODUCTOS CLASIFICADOS DE ACUERDO CON LA CIU  
Cuarto Trimestre 2004

Principales productos	CLAVE 350			INDUSTRIAS QUÍMICAS Valor en millones de US\$ cif														
	2003									2004								
	Año			IV trimestre			I trimestre			II trimestre			III trimestre			IV trimestre		
	Cantidad	Precio	Valor	Cantidad	Precio	Valor	Cantidad	Precio	Valor	Cantidad	Precio	Valor	Cantidad	Precio	Valor	Cantidad	Precio	Valor
(US\$)			(US\$)			(US\$)			(US\$)			(US\$)			(US\$)			
Los demás artículos para el transporte o envasado, de plástico (tn)	4.466	4.023	18,0	1.286	3.319	4,3	2.715	1.610	4,4	1.291	3.346	4,3	1.339	3.561	4,8	1.155	3.508	4,1
Vajillas y demás artículos para el servicio de mesa, de plástico (tn)	4.366	2.529	11,0	1.080	2.940	3,2	938	2.912	2,7	1.165	2.340	2,7	1.595	2.748	4,4	1.549	2.957	4,6
Los demás artículos de uso doméstico, de plástico (tn)	2.314	3.793	8,8	453	4.001	1,8	559	3.350	1,9	552	3.521	1,9	633	3.737	2,4	463	4.076	1,9
Artículos para construcción, de plástico (tn)	2.170	3.027	6,6	541	2.892	1,6	425	3.827	1,6	663	3.698	2,5	437	4.158	1,8	804	4.254	3,4
Aisladores eléctricos de materia plástica (tn)	422	10.757	4,5	117	10.578	1,2	154	13.274	2,1	78	10.095	0,8	91	11.327	1,0	104	12.235	1,3
Muebles de plástico (tn)	648	2.682	1,7	182	2.465	0,4	103	3.804	0,4	141	3.918	0,6	362	2.864	1,0	179	3.739	0,7
Las demás manufacturas de plástico (tn)	12.139	4.284	52,0	3.376	4.374	14,8	2.951	4.332	12,8	8.173	1.695	13,9	4.113	3.870	15,9	4.074	4.639	18,9
RESTANTES			210,8			54,9			59,8			58,9			73,2			71,0
TOTAL AGREGACIÓN MAYOR			3.631,4			881,2			1.016,9			1.150,3			1.319,0			1.242,4

IMPORTACIÓN DE LOS PRINCIPALES PRODUCTOS CLASIFICADOS DE ACUERDO CON LA CIU  
Cuarto Trimestre 2004

INDUSTRIAS DE PRODUCTOS MINERALES NO METÁLICOS Valor en millones de US\$ cif												CLAVE 360						
Principales productos	2003						2004											
	Año			IV trimestre			I trimestre			II trimestre			III trimestre			IV trimestre		
	Cantidad	Precio	Valor	Cantidad	Precio	Valor	Cantidad	Precio	Valor	Cantidad	Precio	Valor	Cantidad	Precio	Valor	Cantidad	Precio	Valor
	(US\$)	(US\$)	(US\$)	(US\$)	(US\$)	(US\$)	(US\$)	(US\$)	(US\$)	(US\$)	(US\$)	(US\$)	(US\$)	(US\$)	(US\$)	(US\$)	(US\$)	(US\$)
<b>Cerámicos</b>																		
Ladrillos y piezas cerámicas de construcción (tn)	15.300	1.117	17,1	3.606	894	3,2	2.603	1.005	2,6	3.036	1.374	4,2	2.188	1.283	2,8	3.257	1.166	3,8
Retortas, crisoles, mufas y demás artículos cerámicos refractarios (tn)	1.072	4.947	5,3	199	6.141	1,2	294	5.547	1,6	356	5.309	1,9	255	6.253	1,6	275	4.949	1,4
Baldosas y similares, sin barniz, de cerámica (m²)	439	9.823	4,3	141	10.734	1,5	135	9.378	1,3	142	8.080	1,1	151	10.822	1,6	225	8.270	1,9
Baldosas y cerámicas para pavimentación (m²)	10.554	3.020	31,9	2.715	3.082	8,4	5.858	1.725	10,1	3.224	3.197	10,3	3.256	3.597	11,7	2.842	3.562	10,1
Artículos para uso técnico, de cerámica (tn)	473	5.855	2,8	158	5.015	0,8	59	8.921	0,5	146	5.205	0,8	244	3.525	0,9	142	3.783	0,5
Fregaderos, lavabos, inodoros, bañeras y aparatos fijos, de cerámica (miles de unidades)	301	17.193	5,2	56	19.766	1,1	112	17.937	2,0	155	11.381	1,8	94	20.334	1,9	119	18.705	2,2
Artículos de uso doméstico o de tocador de porcelana (tn)	7.443	810	6,0	1.973	878	1,7	1.157	955	1,1	1.704	945	1,6	2.271	977	2,2	2.322	944	2,2
Artículos de uso doméstico o de tocador de cerámica (tn)	9.981	989	9,9	2.678	1.018	2,7	2.681	840	2,3	2.536	1.005	2,6	3.918	1.065	4,2	4.463	1.161	5,2
Estatuillas y demás objetos de cerámica (tn)	1.741	1.688	2,9	312	2.047	0,6	433	1.849	0,8	434	2.244	1,0	902	1.200	1,1	1.164	1.419	1,7
Aisladores eléctricos de vidrio, cerámica o similares (tn)	1.235	2.544	3,1	245	3.025	0,7	98	4.482	0,4	338	1.933	0,7	425	1.413	0,6	410	1.893	0,8
<b>Vidrio</b>																		
Vidrio en bolas, barras, varillas o tubos sin trabajar (tn)	1.169	2.093	2,4	371	2.065	0,8	319	1.830	0,6	264	1.893	0,5	427	1.572	0,7	195	2.475	0,5
Placas y hojas, sin armar, de vidrio colado o laminado (m²)	486	2.793	1,4	85	3.238	0,3	136	2.119	0,3	147	3.054	0,4	106	2.978	0,3	112	3.182	0,4
Vidrio flotado, desbastado o pulido, en placas u hojas (m²)	3.740	2.776	10,4	475	3.293	1,6	450	3.310	1,5	356	3.929	1,4	469	3.936	1,8	439	4.155	1,8
Vidrio de seguridad templado y contraplacado para vehículo (tn)	633	6.576	4,2	126	8.203	1,0	211	5.518	1,2	148	7.792	1,2	195	6.561	1,3	162	7.097	1,1
Especios retrovisores para vehículo (tn)	294	8.132	2,4	74	9.125	0,7	53	11.508	0,6	48	11.381	0,5	55	11.852	0,7	72	10.264	0,7
Los demás especios de vidrio (tn)	1.413	1.163	1,6	335	1.100	0,4	234	1.321	0,3	246	1.321	0,3	342	1.162	0,4	238	1.680	0,4
Botellas de vidrio para bebidas (tn)	15.027	384	5,8	2.016	510	1,0	1.834	459	0,8	1.347	371	0,5	1.258	514	0,6	1.230	503	0,6
Frascos de vidrio (tn)	2.194	1.618	3,5	200	2.321	0,5	198	2.296	0,5	256	2.365	0,6	426	1.825	0,8	515	1.798	0,9
Objetos de cristal para el servicio de mesa o de cocina (tn)	589	2.777	1,6	232	1.742	0,4	110	2.321	0,3	52	4.049	0,2	150	1.723	0,3	104	3.249	0,3
Objetos de vidrio para el servicio de mesa o de cocina (tn)	14.811	1.295	19,2	3.523	1.382	4,9	3.052	1.143	3,5	5.515	716	3,9	4.483	1.124	5,0	4.596	1.245	5,7
Artículos de vidrio y sus manufacturas (tn)	1.958	2.069	4,1	821	1.423	1,2	537	1.590	0,9	519	1.928	1,0	454	2.361	1,1	835	1.715	1,4
Fibra de vidrio y sus manufacturas (tn)	4.374	1.945	8,5	1.111	1.833	2,0	1.114	1.902	2,1	936	1.997	1,9	920	2.310	2,1	1.184	1.978	2,3

IMPORTACIÓN DE LOS PRINCIPALES PRODUCTOS CLASIFICADOS DE ACUERDO CON LA CIU  
Cuarto Trimestre 2004

Principales productos	CLAVE 360			INDUSTRIAS DE PRODUCTOS MINERALES NO METÁLICOS Valor en millones de US\$ cif														
	2003									2004								
	Año			IV trimestre			I trimestre			II trimestre			III trimestre			IV trimestre		
	Cantidad	Precio	Valor	Cantidad	Precio	Valor	Cantidad	Precio	Valor	Cantidad	Precio	Valor	Cantidad	Precio	Valor	Cantidad	Precio	Valor
(US\$)			(US\$)			(US\$)			(US\$)			(US\$)			(US\$)			
<b>Otros productos minerales no metálicos</b>																		
Laminadores de metal y sus cilindros (unidades)	483	6.272	3,0	66	13.330	0,9	215	3.784	0,8	159	4.313	0,7	283	3.413	1,0	127	5.636	0,7
Cal viva (tn)	147.131	75	11,0	37.296	72	2,7	50.253	65	3,2	31.069	70	2,2	40.469	72	2,9	37.139	72	2,7
Cemento sin pulverizar ( <i>clínquer</i> ) (tn)	150.043	33	5,0	17.500	36	0,6	56.247	37	2,1	22.023	49	1,1	71.500	47	3,4	97.326	58	5,6
Cemento Portland (tn)	240.948	72	17,3	68.953	71	4,9	64.864	80	5,2	46.464	80	3,7	45.163	83	3,8	63.440	80	5,0
Cemento, mortero y hormigón refractarios (tn)	8.912	718	6,4	2.262	631	1,4	2.340	596	1,4	2.153	696	1,5	1.893	784	1,5	2.248	631	1,4
Pavimentos de piedra natural y sus manufacturas (tn)	8.799	527	4,6	2.027	558	1,1	2.248	537	1,2	1.919	612	1,2	2.614	562	1,5	2.128	664	1,4
Muelas para moler o desfibrar y artículos similares (tn)	2.322	5.043	11,7	545	5.531	3,0	831	4.347	3,6	631	5.571	3,5	597	5.742	3,4	654	6.018	3,9
Abrasivos naturales o artificiales con soporte textil u otra (tn)	1.058	6.269	6,6	260	6.183	1,6	278	6.405	1,8	307	6.093	1,9	303	7.459	2,3	283	7.836	2,2
Lana de escoria de roca y minerales similares (tn)	3.906	1.032	4,0	656	1.285	0,8	1.040	957	1,0	847	1.248	1,1	1.129	1.214	1,4	1.069	1.451	1,6
Manufacturas de cemento, yeso, asfalto o similares (tn)	44.901	206	9,3	10.782	201	2,2	13.959	220	3,1	15.941	279	4,4	10.344	274	2,8	13.717	254	3,5
Guarniciones para frenos, embragues o de órganos de fricción (tn)	1.202	2.159	2,6	291	2.229	0,6	311	2.262	0,7	230	2.337	0,5	311	2.107	0,7	430	2.109	0,9
RESTANTES			12,0			3,5			3,5			3,7			3,5			4,4
TOTAL AGREGACIÓN MAYOR			247,1			60,2			62,8			63,8			71,7			79,4

IMPORTACIÓN DE LOS PRINCIPALES PRODUCTOS CLASIFICADOS DE ACUERDO CON LA CIU  
Cuarto Trimestre 2004

<b>INDUSTRIAS METÁLICAS BÁSICAS</b> Valor en millones de US\$ cif												<b>CLAVE 370</b>						
<b>Principales productos</b>	<b>2003</b>						<b>2004</b>											
	<b>Año</b>			<b>IV trimestre</b>			<b>I trimestre</b>			<b>II trimestre</b>			<b>III trimestre</b>			<b>IV trimestre</b>		
	Cantidad	Precio	Valor	Cantidad	Precio	Valor	Cantidad	Precio	Valor	Cantidad	Precio	Valor	Cantidad	Precio	Valor	Cantidad	Precio	Valor
			(US\$)			(US\$)			(US\$)			(US\$)			(US\$)			
<b>Hierro y acero</b>																		
Ferromanganeso (tn)	9.649	615	5,9	3.584	589	2,1	787	663	0,5	3.888	604	2,3	3.062	1.057	3,2	3.469	1.485	5,2
Ferrosilicio (tn)	6.455	607	3,9	1.400	700	1,0	2.032	678	1,4	1.924	726	1,4	2.189	748	1,6	2.545	897	2,3
Ferro-silico-manganeso (tn)	4.562	496	2,3	1.188	494	0,6	1.080	494	0,5	1.144	502	0,6	1.592	1.489	2,4	1.593	1.544	2,5
Ferrocromo (tn)	1.969	798	1,6	396	1.008	0,4	867	1.021	0,9	555	1.112	0,6	361	1.581	0,6	329	1.603	0,5
Las demás ferroaleaciones (tn)	1.100	1.607	1,8	435	1.425	0,6	609	1.212	0,7	191	2.782	0,5	445	2.738	1,2	268	2.001	0,5
Granallas y polvo de fundición, de hierro o acero (tn)	1.770	569	1,0	473	594	0,3	327	623	0,2	375	624	0,2	612	662	0,4	348	701	0,2
Planchas de acero sin alear laminadas en caliente (tn)	240.637	333	80,2	40.175	344	13,8	66.900	396	26,5	75.802	462	35,0	79.806	586	46,8	64.652	615	39,8
Planchas de acero sin alear, laminadas en frío (tn)	26.898	446	12,0	7.061	448	3,2	7.242	492	3,6	11.382	582	6,6	7.183	679	4,9	7.397	704	5,2
Productos laminados de acero sin alear, chapados o revestidos (tn)	108.260	624	67,5	26.955	636	17,1	37.248	634	23,6	33.746	743	25,1	34.336	875	30,1	32.774	931	30,5
Flejes de acero sin alear, sin chapar, ni revestir (tn)	12.755	464	5,9	1.130	526	0,6	1.505	662	1,0	539	909	0,5	502	1.197	0,6	417	1.779	0,7
Productos laminados planos de acero sin alear, chapados o revestidos (tn)	18.037	609	11,0	4.807	610	2,9	4.192	626	2,6	909	1.060	1,0	1.624	1.009	1,6	1.995	1.036	2,1
Alambrón de acero sin alear (tn)	26.809	307	8,2	9.416	324	3,1	8.540	338	2,9	4.553	415	1,9	23.310	539	12,6	7.247	551	4,0
Barras de acero sin alear (tn)	51.964	379	19,7	15.765	365	5,8	5.784	413	2,4	8.013	512	4,1	40.678	537	21,8	26.524	578	15,3
Perfiles de acero sin alear (tn)	25.430	347	8,8	6.688	384	2,6	7.726	387	3,0	5.756	540	3,1	8.667	607	5,3	5.541	669	3,7
Acero inoxidable (tn)	23.894	1.879	44,9	5.607	2.034	11,4	5.509	2.290	12,6	3.711	2.564	9,5	6.444	2.560	16,5	6.092	3.064	18,7
Planchas de acero aleado (tn)	17.189	689	11,8	4.512	665	3,0	5.571	702	3,9	4.351	794	3,5	6.384	745	4,8	3.375	1.003	3,4
Flejes de acero aleado (tn)	1.353	1.597	2,2	277	1.707	0,5	380	1.852	0,7	512	1.395	0,7	499	1.671	0,8	406	2.025	0,8
Barras de acero aleado (tn)	151.431	363	55,0	56.496	359	20,3	41.762	381	15,9	9.212	606	5,6	31.964	539	17,2	31.731	592	18,8
Carriles (rieles) de acero (tn)	13.786	374	5,2	1.480	417	0,6	9.210	461	4,2	5.230	531	2,8	1.252	1.116	1,4	5.550	748	4,2
Los demás elementos para vía férrea (tn)	1.991	3.549	7,1	661	1.391	0,9	635	1.461	0,9	731	2.408	1,8	1.529	4.390	6,7	1.589	2.892	4,6
Tubos de acero (tn)	62.733	860	53,9	17.340	901	15,6	14.259	921	13,1	18.321	969	17,8	14.981	1.086	16,3	37.153	1.273	47,3
Accesorios de acero para tubería (tn)	4.823	4.114	19,8	1.079	4.326	4,7	1.235	5.626	6,9	2.015	3.721	7,5	1.391	4.289	6,0	1.216	5.608	6,8
Bolas de acero y artículos similares para molino (tn)	7.962	561	4,5	1.913	543	1,0	574	882	0,5	1.077	725	0,8	2.662	603	1,6	3.495	648	2,3
Las demás manufacturas moldeadas de fundición, de hierro o acero (tn)	1.773	2.036	3,6	401	2.217	0,9	509	2.197	1,1	468	2.900	1,4	761	1.956	1,5	672	2.841	1,9
<b>Metales no ferrosos</b>																		
Hidróxido de aluminio (tn)	6.062	248	1,5	334	452	0,2	11.280	240	2,7	1.396	503	0,7	1.170	279	0,3	2.893	336	1,0
Desperdicios y desechos de cobre (tn)	1.130	1.234	1,4	164	1.213	0,2	271	1.317	0,4	322	1.719	0,6	354	1.589	0,6	433	1.746	0,8

IMPORTACIÓN DE LOS PRINCIPALES PRODUCTOS CLASIFICADOS DE ACUERDO CON LA CIU  
Cuarto Trimestre 2004

Principales productos	CLAVE 370			INDUSTRIAS METÁLICAS BÁSICAS Valor en millones de US\$ cif														
	2003									2004								
	Año			IV trimestre			I trimestre			II trimestre			III trimestre			IV trimestre		
	Cantidad	Precio	Valor	Cantidad	Precio	Valor	Cantidad	Precio	Valor	Cantidad	Precio	Valor	Cantidad	Precio	Valor	Cantidad	Precio	Valor
(US\$)			(US\$)			(US\$)			(US\$)			(US\$)			(US\$)			
Barras, perfiles, tubos y similares, de cobre (tn)	2.182	3.253	7,1	578	3.316	1,9	663	4.105	2,7	478	4.353	2,1	535	4.185	2,2	783	4.648	3,6
Chapas y tiras de aleaciones de cobre (tn)	253	2.555	0,6	46	2.952	0,1	55	11.359	0,6	47	3.481	0,2	54	3.732	0,2	35	3.899	0,1
Tubos de cobre (tn)	631	3.374	2,1	207	3.575	0,7	205	3.504	0,7	279	4.222	1,2	417	3.868	1,6	463	4.113	1,9
Accesorios de tubería de aleaciones de cobre (tn)	711	5.557	4,0	178	5.924	1,1	165	5.408	0,9	137	6.215	0,9	101	9.599	1,0	149	6.451	1,0
Níquel en bruto (tn)	176	9.308	1,6	33	12.804	0,4	18	15.215	0,3	73	13.587	1,0	17	14.806	0,3	17	15.184	0,3
Aluminio en bruto (tn)	17.219	1.588	27,4	3.907	1.650	6,4	4.421	1.975	8,7	5.011	1.830	9,2	4.090	1.890	7,7	5.518	1.862	10,3
Barras y perfiles de aluminio (tn)	3.601	2.881	10,4	860	2.892	2,5	1.354	2.993	4,1	1.305	2.962	3,9	877	3.183	2,8	1.014	3.109	3,2
Hojas gruesas de aluminio (tn)	5.720	2.482	14,2	1.582	2.460	3,9	1.586	2.741	4,3	1.375	2.813	3,9	1.511	2.987	4,5	1.676	2.875	4,8
Hojas delgadas de aluminio (tn)	5.370	3.923	21,1	1.346	3.891	5,2	1.248	3.985	5,0	1.386	4.181	5,8	1.718	4.158	7,1	1.815	4.132	7,5
Tubos y sus accesorios, de aluminio (tn)	321	5.529	1,8	111	5.297	0,6	52	5.497	0,3	47	7.274	0,3	79	8.075	0,6	120	5.590	0,7
Plomo en bruto refinado (tn)	2.606	493	1,3	385	687	0,3	1.278	914	1,2	290	938	0,3	337	1.014	0,3	170	1.073	0,2
Zinc en bruto (tn)	10.730	896	9,6	2.653	942	2,5	3.298	1.104	3,6	2.872	1.164	3,3	3.055	1.100	3,4	3.376	1.149	3,9
Estaño sin alear en bruto (tn)	604	5.079	3,1	142	5.853	0,8	386	3.153	1,2	169	9.202	1,6	200	9.629	1,9	143	9.587	1,4
RESTANTES			16,9			4,7			3,3			5,4			6,6			9,6
TOTAL AGREGACIÓN MAYOR			551,9			141,4			168,0			170,6			242,1			263,9

IMPORTACIÓN DE LOS PRINCIPALES PRODUCTOS CLASIFICADOS DE ACUERDO CON LA CIU  
Cuarto Trimestre 2004

INDUSTRIAS DE PRODUCTOS METÁLICOS, MAQUINARIA, EQUIPOS Valor en millones de US\$ cif												CLAVE 380						
Principales productos	2003						2004											
	Año			IV trimestre			I trimestre			II trimestre			III trimestre			IV trimestre		
	Cantidad	Precio	Valor	Cantidad	Precio	Valor	Cantidad	Precio	Valor	Cantidad	Precio	Valor	Cantidad	Precio	Valor	Cantidad	Precio	Valor
	(US\$)		(US\$)		(US\$)		(US\$)		(US\$)		(US\$)		(US\$)		(US\$)		(US\$)	
<b>Productos metálicos</b>																		
Alambre de hierro o acero sin alear (tn)	12.628	649	8,2	2.469	780	1,9	3.249	669	2,2	3.333	884	2,9	4.048	988	4,0	4.472	945	4,2
Construcciones y sus partes de hierro o acero (tn)	16.424	1.719	28,2	5.919	1.458	8,6	5.044	2.141	10,8	5.364	1.924	10,3	13.710	1.265	17,3	5.401	2.206	11,9
Barriles, tambores, bidones y demás recipientes de hierro o acero (tn)	3.013	3.161	9,5	511	3.315	1,7	2.030	1.834	3,7	1.195	1.988	2,4	477	6.450	3,1	953	3.182	3,0
Recipientes para gas comprimido o licuado, de hierro o acero (tn)	3.643	1.677	6,1	503	2.007	1,0	656	1.482	1,0	2.589	1.513	3,9	665	1.849	1,2	500	3.460	1,7
Gaviones, mallas y artículos similares, de hierro o acero (tn)	11.837	1.335	15,8	2.882	1.330	3,8	3.543	1.379	4,9	3.972	1.490	5,9	6.086	1.435	8,7	3.743	1.618	6,1
Cadenas y sus partes, de hierro o acero (tn)	5.005	3.028	15,2	1.415	2.819	4,0	1.202	3.096	3,7	1.336	3.510	4,7	1.662	2.838	4,7	1.625	3.257	5,3
Puntas, clavos, grapas y artículos similares, de hierro o acero (tn)	2.485	1.546	3,8	604	1.454	0,9	499	2.429	1,2	594	2.036	1,2	649	1.887	1,2	1.050	1.582	1,7
Pernos, tuercas y artículos similares, de hierro o acero (tn)	9.517	3.132	29,8	2.493	3.083	7,7	2.291	3.348	7,7	2.536	3.734	9,5	4.107	3.218	13,2	3.626	3.618	13,1
Muelles, ballestas y sus hojas, de hierro o acero (tn)	1.515	2.863	4,3	507	2.392	1,2	442	2.909	1,3	520	3.132	1,6	563	2.987	1,7	680	3.041	2,1
Radiadores y sus partes, de fundición, de hierro o acero (tn)	1.535	1.571	2,4	180	1.431	0,3	647	1.383	0,9	419	1.732	0,7	236	2.241	0,5	268	3.051	0,8
Artículos para uso doméstico, de hierro o acero (tn)	4.033	3.620	14,6	1.028	3.535	3,6	1.075	3.170	3,4	903	3.832	3,5	1.377	3.611	5,0	1.456	3.498	5,1
Artículos de higiene o tocador, de hierro o acero (tn)	3.786	2.532	9,6	694	3.470	2,4	671	3.136	2,1	1.301	2.847	3,7	1.902	2.512	4,8	1.761	2.890	5,1
Las demás manufacturas de hierro o de acero (tn)	5.449	3.470	18,9	1.339	3.169	4,2	1.430	3.071	4,4	1.222	4.055	5,0	1.524	3.550	5,4	1.170	4.107	4,8
Construcciones y sus partes de aluminio (tn)	1.351	3.887	5,2	282	4.448	1,3	421	3.635	1,5	212	6.603	1,4	225	5.065	1,1	350	4.606	1,6
Envases de aluminio (tn)	14.287	2.911	41,6	3.715	2.831	10,5	3.772	2.909	11,0	3.827	2.813	10,8	3.748	2.834	10,6	3.436	2.854	9,8
Cable desnudo de aluminio (tn)	3.106	2.208	6,9	664	2.172	1,4	295	2.360	0,7	855	2.188	1,9	361	2.296	0,8	1.000	2.451	2,5
Artículos de uso doméstico y sus partes, de aluminio (tn)	872	4.768	4,2	249	5.043	1,3	222	5.046	1,1	201	5.219	1,0	385	4.763	1,8	388	4.271	1,7
Las demás manufacturas de aluminio (tn)	2.022	4.146	8,4	568	4.731	2,7	412	5.348	2,2	544	4.924	2,7	588	5.078	3,0	615	5.797	3,6
Manufacturas de plomo (tn)	893	1.709	1,5	240	1.644	0,4	67	1.790	0,1	58	2.990	0,2	22	2.713	0,1	6	2.604	0,0
Las demás manufacturas de cobre (tn)	278	7.310	2,0	49	9.095	0,5	66	7.923	0,5	30	11.482	0,4	47	10.529	0,5	65	7.731	0,5
Herramientas de mano agrícolas, hortícolas y forestales (tn)	1.151	2.427	2,8	315	1.997	0,6	292	3.151	0,9	378	2.755	1,0	334	2.577	0,9	457	2.441	1,1
Sierras de mano y hojas de sierra de cualquier clase (tn)	706	12.657	8,9	170	12.889	2,2	145	14.382	2,1	199	13.469	2,7	231	12.140	2,8	176	15.977	2,8
Limas, escofinas, alicates y herramientas similares, de mano (tn)	516	6.963	3,6	103	7.521	0,8	127	7.342	0,9	165	6.140	1,0	166	6.734	1,1	147	7.606	1,1

IMPORTACIÓN DE LOS PRINCIPALES PRODUCTOS CLASIFICADOS DE ACUERDO CON LA CIU  
Cuarto Trimestre 2004

Principales productos	CLAVE 380			INDUSTRIAS DE PRODUCTOS METÁLICOS, MAQUINARIA, EQUIPOS Valor en millones de US\$ cif														
	2003									2004								
	Año			IV trimestre			I trimestre			II trimestre			III trimestre			IV trimestre		
	Cantidad	Precio	Valor	Cantidad	Precio	Valor	Cantidad	Precio	Valor	Cantidad	Precio	Valor	Cantidad	Precio	Valor	Cantidad	Precio	Valor
	(US\$)		(US\$)	(US\$)		(US\$)	(US\$)		(US\$)	(US\$)		(US\$)	(US\$)		(US\$)	(US\$)		
Llaves de ajuste manual (tn)	872	5.998	5,2	164	6.142	1,0	225	5.772	1,3	281	5.288	1,5	252	7.749	2,0	262	6.644	1,7
Las demás herramientas de mano (tn)	2.190	3.839	8,4	438	4.553	2,0	439	3.962	1,7	524	4.359	2,3	651	4.947	3,2	492	5.723	2,8
Cuchillos y navajas, con hoja cortante o dentada (miles de unidades)	7.931	588	4,7	2.246	489	1,1	1.943	550	1,1	2.218	529	1,2	2.283	689	1,6	4.331	375	1,6
Navajas y máquinas de afeitar (miles de unidades)	65.344	154	10,0	13.053	128	1,7	19.705	173	3,4	15.579	176	2,7	23.764	160	3,8	15.006	198	3,0
Hojas para máquinas de afeitar (miles de unidades)	13.428	248	3,3	1.824	416	0,8	3.036	241	0,7	3.312	223	0,7	2.156	292	0,6	3.529	229	0,8
Tijeras y sus hojas (tn)	194	8.306	1,6	87	8.937	0,8	49	7.730	0,4	67	5.899	0,4	41	10.794	0,4	86	7.008	0,6
Cucharas, tenedores, cucharones y artículos similares (tn)	1.179	4.990	5,9	332	5.182	1,7	255	4.466	1,1	259	4.829	1,3	453	4.497	2,0	469	4.761	2,2
Candados, cerraduras y artículos similares, de metal común (tn)	1.548	5.276	8,2	416	5.509	2,3	417	5.132	2,1	515	5.632	2,9	636	5.739	3,7	461	6.414	3,0
Guarniciones, herrajes y similares de metal común (tn)	3.643	4.137	15,1	1.226	3.482	4,3	885	4.745	4,2	1.276	4.085	5,2	1.655	3.771	6,2	1.220	4.576	5,6
Mecanismos de encuadración (tn)	1.293	2.344	3,0	410	1.928	0,8	227	3.058	0,7	263	2.263	0,6	411	2.422	1,0	477	2.470	1,2
Adornos de metal común (tn)	490	5.044	2,5	104	5.517	0,6	90	4.776	0,4	90	6.469	0,6	172	4.022	0,7	224	3.699	0,8
Tubos flexibles de metal común (tn)	395	4.610	1,8	86	4.016	0,3	96	4.271	0,4	127	4.168	0,5	143	4.919	0,7	126	4.096	0,5
Tapones y tapas y demás accesorios para envases (tn)	3.325	4.982	16,6	1.051	4.621	4,9	1.214	4.370	5,3	1.030	4.652	4,8	831	5.893	4,9	1.367	4.401	6,0
Alambre, varillas, tubos, electrodos y artículos similares (tn)	3.802	2.072	7,9	840	2.234	1,9	884	2.119	1,9	1.084	2.062	2,2	1.265	1.957	2,5	1.094	2.082	2,3
Calderas de vapor, excepto de calefacción central (tn)	7.728	7.490	57,9	444	3.123	1,4	110	3.412	0,4	231	6.946	1,6	51	17.783	0,9	221	65.409	14,5
Partes de calderas de vapor (tn)	2.450	5.584	13,7	1.924	5.377	10,3	846	5.478	4,6	200	8.855	1,8	198	4.010	0,8	38	10.246	0,4
Calderas para calefacción central (unidades)	18.635	262	4,9	10.329	122	1,3	2.737	585	1,6	4.408	500	2,2	6.843	206	1,4	2.533	627	1,6
Los demás intercambiadores de calor (unidades)	42.370	672	28,5	5.408	739	4,0	11.486	368	4,2	15.148	328	5,0	10.894	626	6,8	13.625	537	7,3
Secadores industriales (unidades)	667	14.124	9,4	159	18.853	3,0	328	10.348	3,4	240	19.357	4,6	104	13.849	1,4	293	14.981	4,4
Intercambiadores de calor (unidades)	4.565	5.772	26,3	848	1.329	1,1	3.418	475	1,6	2.009	1.419	2,8	2.443	1.789	4,4	1.709	1.979	3,4
Evaporadores (unidades)	24.917	103	2,6	5.882	248	1,5	4.896	38	0,2	4.337	136	0,6	4.292	303	1,3	2.715	246	0,7
Repuestos para máquina de tratamiento térmico (tn)	763	13.160	10,0	227	10.638	2,4	260	15.618	4,1	1.070	6.491	6,9	214	12.725	2,7	256	13.439	3,4
Artículos de grifería y órganos similares para tubería y caldera (tn)	8.262	11.919	98,5	2.061	12.256	25,3	1.952	12.164	23,7	1.851	15.385	28,5	2.376	12.756	30,3	3.176	10.456	33,2
Muebles de metal (tn)	2.765	2.659	7,4	587	3.066	1,8	1.096	1.598	1,8	371	3.600	1,3	1.667	2.123	3,5	864	3.362	2,9
Los demás aparatos eléctricos de alumbrado (tn)	1.202	6.969	8,4	373	7.614	2,8	248	6.820	1,7	547	5.573	3,0	879	5.385	4,7	537	6.112	3,3
Termos y similares (tn)	856	3.686	3,2	188	3.805	0,7	202	3.326	0,7	259	3.786	1,0	205	4.130	0,8	247	4.058	1,0



IMPORTACIÓN DE LOS PRINCIPALES PRODUCTOS CLASIFICADOS DE ACUERDO CON LA CIU  
Cuarto Trimestre 2004

<b>INDUSTRIAS DE PRODUCTOS METÁLICOS, MAQUINARIA, EQUIPOS</b>															<b>CLAVE 380</b>			
Valor en millones de US\$ cif																		
<b>Principales productos</b>	<b>2003</b>						<b>2004</b>											
	<b>Año</b>			<b>IV trimestre</b>			<b>I trimestre</b>			<b>II trimestre</b>			<b>III trimestre</b>			<b>IV trimestre</b>		
	Cantidad	Precio	Valor	Cantidad	Precio	Valor	Cantidad	Precio	Valor	Cantidad	Precio	Valor	Cantidad	Precio	Valor	Cantidad	Precio	Valor
			(US\$)			(US\$)			(US\$)			(US\$)			(US\$)			
<b>Maquinaria y equipos</b>																		
Útiles para perforación o sondeo (tn)	525	24.676	13,0	133	21.920	2,9	161	23.531	3,8	163	22.792	3,7	187	21.615	4,0	167	21.967	3,7
Útiles para taladrar (tn)	349	11.673	4,1	100	10.204	1,0	119	11.138	1,3	81	16.344	1,3	115	12.325	1,4	67	19.436	1,3
Otros útiles intercambiables (roskar; punzar; fresar) (tn)	321	19.983	6,4	79	19.048	1,5	115	14.701	1,7	159	11.018	1,7	127	16.158	2,1	168	14.658	2,5
Cuchillas y hojas cortantes para máquinas (tn)	359	25.058	9,0	85	27.247	2,3	142	18.794	2,7	98	28.040	2,7	131	20.268	2,7	129	26.934	3,5
Generadores de gas pobre (tn)	108	12.808	1,4	2	12.510	0,0	1	18.476	0,0	5	27.482	0,1	1	50.519	0,0	8	35.173	0,3
Motores diésel estacionarios (unidades)	1.716	1.166	2,0	1.008	717	0,7	362	1.816	0,7	237	2.072	0,5	305	1.721	0,5	520	2.665	1,4
Los demás repuestos para motor de émbolo (pistón) (tn)	2.138	20.048	42,9	480	23.454	11,3	457	25.848	11,8	562	24.395	13,7	555	26.605	14,8	564	24.257	13,7
Partes de turbinas de gas (tn)	61.318	372	22,8	12.750	285	3,6	66.475	286	19,0	10.043	486	4,9	105.918	229	24,3	51.565	285	14,7
Motores hidráulicos (unidades)	28.114	334	9,4	7.982	349	2,8	13.307	216	2,9	9.185	285	2,6	11.477	265	3,0	12.025	313	3,8
Bombas de carburante, aceiteo de refrigerante para motor (miles de unidades)	532	23.514	12,5	150	24.029	3,6	176	19.083	3,4	111	27.828	3,1	176	20.079	3,5	178	19.868	3,5
Bombas hidráulicas (unidades)	391.082	90	35,2	68.989	124	8,6	95.331	102	9,7	125.237	102	12,8	128.332	98	12,5	158.906	89	14,2
Otras bombas para líquidos incluidas aquellas para gasolina (miles de unidades)	302	50.996	15,4	59	63.709	3,7	129	25.763	3,3	34	86.767	3,0	141	34.501	4,9	53	67.748	3,6
Repuestos para bombas de líquidos y gases (tn)	2.225	12.904	28,7	478	14.681	7,0	366	17.277	6,3	412	17.678	7,3	582	14.696	8,5	565	14.301	8,1
Compresores para frigoríficos (miles de unidades)	334	45.178	15,1	67	58.026	3,9	64	48.530	3,1	95	45.773	4,4	135	39.975	5,4	171	51.448	8,8
Compresores de aire montados en chasis (unidades)	18.432	294	5,4	7.408	180	1,3	1.822	535	1,0	6.954	147	1,0	10.243	203	2,1	5.395	273	1,5
Otros equipos compresores de aire o de vacío (miles de unidades)	641	44.293	28,4	179	42.591	7,6	125	90.914	11,4	89	77.934	6,9	200	40.062	8,0	241	32.748	7,9
Ventiladores industriales (miles de unidades)	390	26.570	10,4	116	29.628	3,4	118	28.977	3,4	119	32.462	3,9	104	27.312	2,9	151	20.243	3,1
Campanas aspirantes industriales (unidades)	91.172	36	3,3	26.569	36	1,0	21.847	37	0,8	23.290	41	0,9	34.287	40	1,4	30.056	41	1,2
Repuesto para bombas, compresor y artículos similares (tn)	776	24.724	19,2	136	29.495	4,0	131	28.534	3,7	200	25.981	5,2	174	21.024	3,7	140	30.864	4,3
Equipos de aire acondicionado de pared o ventana (unidades)	18.772	179	3,4	10.872	125	1,4	4.642	186	0,9	5.372	195	1,0	8.439	187	1,6	13.329	223	3,0
Equipos de aire acondicionado para vehículo (unidades)	16.026	349	5,6	3.212	456	1,5	4.343	458	2,0	1.895	459	0,9	3.276	463	1,5	8.130	354	2,9
Los demás equipos de aire acondicionado (unidades)	49.010	262	12,8	17.901	189	3,4	10.062	312	3,1	4.338	641	2,8	11.341	307	3,5	9.373	456	4,3
Partes de equipo acondicionador de aire (tn)	327	10.488	3,4	103	9.002	0,9	54	14.176	0,8	101	9.659	1,0	124	11.563	1,4	159	10.846	1,7

IMPORTACIÓN DE LOS PRINCIPALES PRODUCTOS CLASIFICADOS DE ACUERDO CON LA CIU  
Cuarto Trimestre 2004

Principales productos	CLAVE 380			INDUSTRIAS DE PRODUCTOS METÁLICOS, MAQUINARIA, EQUIPOS Valor en millones de US\$ cif														
	2003									2004								
	Año			IV trimestre			I trimestre			II trimestre			III trimestre			IV trimestre		
	Cantidad	Precio	Valor	Cantidad	Precio	Valor	Cantidad	Precio	Valor	Cantidad	Precio	Valor	Cantidad	Precio	Valor	Cantidad	Precio	Valor
(US\$)			(US\$)			(US\$)			(US\$)			(US\$)			(US\$)			
Quemadores para alimentación de hogares (tn)	199	19.497	3,9	29	38.088	1,1	34	24.510	0,8	22	49.475	1,1	32	18.795	0,6	4.068	201	0,8
Partes de quemadores (kgn)	33.610	31	1,0	15.191	27	0,4	8.242	26	0,2	16.780	26	0,4	5.332	46	0,2	3.320	51	0,2
Hornos para la industria panificadora (unidades)	497	5.026	2,5	227	2.017	0,5	63	5.029	0,3	73	4.466	0,3	154	3.392	0,5	353	2.119	0,7
Los demás hornos industriales (unidades)	205	44.803	9,2	38	12.939	0,5	24	7.474	0,2	42	4.331	0,2	5	5.167	0,0	47	20.538	1,0
Partes para hornos industriales (tn)	308	15.473	4,8	47	15.404	0,7	57	24.897	1,4	339	5.036	1,7	19	19.686	0,4	37	15.906	0,6
Refrigeradores domésticos (unidades)	123.853	172	21,3	38.446	194	7,5	22.547	171	3,9	27.579	204	5,6	48.860	191	9,3	54.308	202	11,0
Congeladores horizontales, tipo arcón, de capacidad menor o igual a 800 litros (unidades)	15.459	173	2,7	8.102	178	1,4	5.039	173	0,9	1.513	188	0,3	4.210	217	0,9	7.718	184	1,4
Los demás armarios, arcones, y muebles para la producción de frío (unidades)	25.409	384	9,8	11.588	389	4,5	4.891	338	1,7	5.990	187	1,1	4.500	648	2,9	10.903	472	5,1
Grupos frigoríficos por compresión, condensado por calor (unidades)	800	3.045	2,4	152	4.654	0,7	200	1.853	0,4	121	4.407	0,5	121	4.226	0,5	270	6.522	1,8
Instalaciones frigoríficas (tn)	160	15.521	2,5	54	20.870	1,1	53	14.130	0,8	25	19.099	0,5	1	44.511	0,1	82	15.543	1,3
Unidades de refrigeración (tn)	215	11.970	2,6	73	17.390	1,3	64	13.221	0,8	57	17.020	1,0	112	11.836	1,3	54	23.509	1,3
Los demás equipos de refrigeración industrial (tn)	413	12.714	5,3	191	11.144	2,1	121	11.428	1,4	80	14.695	1,2	218	10.847	2,4	106	16.663	1,8
Repuestos para máquinas de refrigeración y tratamiento térmico (tn)	2.457	5.939	14,6	804	5.048	4,1	652	5.519	3,6	825	4.464	3,7	669	7.058	4,7	1.439	5.647	8,1
Filtros para líquidos (miles de unidades)	5.465	8.128	44,4	1.475	7.546	11,1	1.323	9.416	12,5	1.447	9.173	13,3	1.917	5.263	10,1	1.959	7.086	13,9
Aparatos para filtrar o depurar gases (miles de unidades)	1.978	10.419	20,6	624	8.241	5,1	529	9.438	5,0	494	12.142	6,0	637	15.908	10,1	488	16.663	8,1
Centrifugas industriales (unidades)	2.251	1.581	3,6	250	4.506	1,1	199	6.832	1,4	941	1.124	1,1	381	4.063	1,5	137	19.768	2,7
Repuestos de centrifugadores y secadoras (tn)	985	18.330	18,1	304	15.624	4,7	235	20.177	4,7	302	18.206	5,5	266	21.471	5,7	465	14.785	6,9
Máquinas para lavar o secar envases (unidades)	482	2.779	1,3	87	4.996	0,4	61	5.434	0,3	117	1.369	0,2	73	6.123	0,4	64	7.639	0,5
Máquinas para llenar, cerrar, capsular o etiquetar botellas (unidades)	9.578	1.846	17,7	1.383	4.022	5,6	516	8.905	4,6	1.175	3.128	3,7	1.683	3.253	5,5	920	6.044	5,6
Máquinas para empaquetar o envasar (unidades)	7.077	2.537	18,0	3.545	1.293	4,6	1.115	5.406	6,0	1.734	2.758	4,8	1.293	4.040	5,2	2.220	3.050	6,8
Partes de máquinas lavavajillas, de secado y similares (tn)	215.735	49	10,5	78.078	37	2,9	28.050	79	2,2	56.441	48	2,7	90.260	30	2,7	40.676	75	3,1
Equipos de pesaje con capacidad menor a 30 kg (unidades)	71.848	35	2,5	21.879	31	0,7	20.966	29	0,6	14.629	41	0,6	21.063	39	0,8	31.256	37	1,2
Otros equipos para pesar y sus partes (miles de unidades)	273	27.288	7,4	41	39.578	1,6	31	43.191	1,3	60	21.712	1,3	105	24.964	2,6	71	34.398	2,4
Extintores, pistolas aerográficas y aparatos similares (miles de unidades)	1.550	2.495	3,9	323	4.259	1,4	386	2.648	1,0	1.107	1.299	1,4	170	7.505	1,3	549	3.192	1,8

IMPORTACIÓN DE LOS PRINCIPALES PRODUCTOS CLASIFICADOS DE ACUERDO CON LA CIU  
Cuarto Trimestre 2004

<b>INDUSTRIAS DE PRODUCTOS METÁLICOS, MAQUINARIA, EQUIPOS</b> Valor en millones de US\$ cif															<b>CLAVE 380</b>			
<b>Principales productos</b>	<b>2003</b>						<b>2004</b>											
	<b>Año</b>			<b>IV trimestre</b>			<b>I trimestre</b>			<b>II trimestre</b>			<b>III trimestre</b>			<b>IV trimestre</b>		
	Cantidad	Precio	Valor	Cantidad	Precio	Valor	Cantidad	Precio	Valor	Cantidad	Precio	Valor	Cantidad	Precio	Valor	Cantidad	Precio	Valor
			(US\$)			(US\$)			(US\$)			(US\$)			(US\$)			
Pulverizadores para la agricultura (miles de unidades)	4.795	1.376	6,6	1.977	849	1,7	25	37.607	1,0	442	4.157	1,8	2.587	1.420	3,7	345	7.878	2,7
Máquinas de chorro industriales (miles de unidades)	11.147	462	5,2	5.141	221	1,1	3.547	277	1,0	2.404	691	1,7	2.672	302	0,8	2.077	906	1,9
Partes de aparatos para proyectar, dispersar o pulverizar (tn)	1.422	8.235	11,7	399	8.623	3,4	289	9.655	2,8	477	8.967	4,3	468	11.596	5,4	323	13.077	4,2
Polipastos, tornos, cabrestantes y gatos (unidades)	152.944	59	9,1	43.915	59	2,6	52.746	43	2,3	46.616	50	2,4	32.487	81	2,6	75.311	106	7,9
Grúas autopropulsadas (unidades)	54	189.671	10,2	13	96.621	1,3	29	111.130	3,2	21	67.775	1,4	27	228.128	6,2	26	150.990	3,9
Grúas para montar sobre vehículo (unidades)	370	14.192	5,3	108	21.548	2,3	79	18.156	1,4	148	15.163	2,2	186	15.376	2,9	206	18.295	3,8
Las demás grúas (unidades)	358	18.174	6,5	141	26.785	3,8	242	13.156	3,2	100	34.476	3,4	256	6.868	1,8	1.097	2.205	2,4
Carretillas-automóviles (unidades)	6.145	4.551	28,0	1.914	5.709	10,9	1.664	5.867	9,8	2.107	3.316	7,0	1.985	4.131	8,2	5.689	2.239	12,7
Ascensores y montacargas (unidades)	1.147	11.320	13,0	356	10.567	3,8	283	13.938	3,9	256	12.908	3,3	446	10.382	4,6	230	15.467	3,6
Los demás equipos para carga y descarga (unidades)	2.442	3.507	8,6	878	1.880	1,7	1.291	2.124	2,7	1.914	584	1,1	3.388	1.005	3,4	2.332	1.109	2,6
Transportadores continuos (unidades)	2.454	9.491	23,3	1.151	6.219	7,2	973	20.137	19,6	2.704	1.183	3,2	1.813	2.890	5,2	291	26.086	7,6
Escaleras mecánicas y pasillos móviles (unidades)	112	43.919	4,9	26	53.481	1,4	22	69.585	1,5	22	78.853	1,7	36	47.680	1,7	34	39.094	1,3
Topadoras de oruga (unidades)	30	284.797	8,5	12	380.492	4,6	19	274.137	5,2	32	496.343	15,9	27	435.135	11,7	40	587.560	23,5
Motoniveladoras (unidades)	48	105.302	5,1	15	98.737	1,5	30	160.830	4,8	13	142.725	1,9	48	179.005	8,6	43	152.669	6,6
Otros equipos y aparatos de movimiento de tierra (unidades)	1.104	8.240	9,1	227	19.005	4,3	449	10.560	4,7	4.642	1.965	9,1	720	10.668	7,7	267	24.839	6,6
Cargadores frontales (unidades)	461	109.622	50,5	99	131.101	13,0	154	126.268	19,4	225	148.229	33,4	273	66.719	18,2	299	78.887	23,6
Máquinas con giro de 360 grados (unidades)	298	141.660	42,2	107	85.218	9,1	86	108.640	9,3	73	97.231	7,1	137	152.988	21,0	148	150.196	22,2
Los demás equipos para cargar y excavar (unidades)	373	42.788	16,0	126	46.294	5,8	92	137.737	12,7	113	39.775	4,5	163	44.189	7,2	226	47.307	10,7
Máquinas de sondeo y perforación autopropulsadas (unidades)	165	99.622	16,4	25	114.398	2,9	74	83.883	6,2	60	135.320	8,1	59	76.330	4,5	22	268.004	5,9
Partes de máquinas de sondeo o perforación (tn)	971	15.109	14,7	181	24.606	4,5	297	19.004	5,6	171	27.370	4,7	261	19.918	5,2	251	22.541	5,7
Repuestos para grúa; montacarga; ascensor (tn)	15.723	7.691	120,9	4.218	8.946	37,7	3.884	8.526	33,1	3.990	9.274	37,0	4.706	8.919	42,0	3.977	9.206	36,6
Repuestos para máquinas de uso agrícola, silvícola o ganadero (tn)	1.420	9.160	13,0	422	9.030	3,8	655	7.209	4,7	492	7.232	3,6	617	9.096	5,6	563	11.162	6,3
Cosechadoras, trilladoras (unidades)	85	36.996	3,1	49	44.431	2,2	31	24.770	0,8	12	12.749	0,2	12	44.279	0,5	75	44.218	3,3
Las demás máquinas para la recolección de productos agrícolas (unidades)	201	19.120	3,8	43	39.378	1,7	89	20.606	1,8	65	2.925	0,2	55	9.410	0,5	74	43.027	3,2
Máquinas para la limpieza o clasificación de productos agrícolas (unidades)	120	44.660	5,3	39	83.239	3,2	74	50.425	3,7	25	29.864	0,7	41	35.378	1,5	33	83.660	2,8

IMPORTACIÓN DE LOS PRINCIPALES PRODUCTOS CLASIFICADOS DE ACUERDO CON LA CIU  
Cuarto Trimestre 2004

Principales productos	CLAVE 380			INDUSTRIAS DE PRODUCTOS METÁLICOS, MAQUINARIA, EQUIPOS Valor en millones de US\$ cif																	
				2003									2004								
	Año			IV trimestre			I trimestre			II trimestre			III trimestre			IV trimestre					
	Cantidad	Precio	Valor	Cantidad	Precio	Valor	Cantidad	Precio	Valor	Cantidad	Precio	Valor	Cantidad	Precio	Valor	Cantidad	Precio	Valor			
(US\$)			(US\$)			(US\$)			(US\$)			(US\$)			(US\$)						
Las demás máquinas para la agricultura, horticultura o silvicultura (unidades)	44.540	341	15,2	28.354	163	4,6	18.675	292	5,5	14.718	345	5,1	7.317	701	5,1	19.182	233	4,5			
Máquinas para la vinicultura, jugos y bebidas (unidades)	389	15.846	6,2	125	1.832	0,2	805	3.377	2,7	174	878	0,2	238	337	0,1	118	12.134	1,4			
Incubadoras y demás máquinas para la avicultura (unidades)	20.025	101	2,0	12.157	57	0,7	9.367	121	1,1	3.084	492	1,5	217	7.044	1,5	1.021	1.685	1,7			
Máquinas para panadería y fabricación de pastas (unidades)	2.077	3.289	6,8	827	2.591	2,1	1.062	556	0,6	448	4.265	1,9	2.694	411	1,1	1.341	901	1,2			
Máquinas para preparar carne (unidades)	5.837	807	4,7	1.055	1.434	1,5	5.818	238	1,4	1.440	798	1,1	1.641	1.626	2,7	2.612	855	2,2			
Máquinas para preparar pescado y crustáceos (unidades)	311	23.918	7,4	36	65.077	2,3	75	34.252	2,6	20	63.810	1,3	133	19.031	2,5	58	40.301	2,3			
Las demás máquinas para la industria alimentaria (unidades)	1.710	5.427	9,3	667	3.294	2,2	429	6.996	3,0	1.265	1.789	2,3	2.670	1.560	4,2	4.181	966	4,0			
Partes de máquinas y aparatos para la preparación industrial (tn)	163	52.331	8,5	58	43.882	2,6	46	49.739	2,3	31	79.176	2,5	39	60.844	2,4	34	78.674	2,7			
Máquinas para fabricar papel y cartón (unidades)	458	455.818	208,8	65	121.333	7,9	31	60.160	1,9	5	164.437	0,8	28	151.801	4,3	18	283.294	5,1			
Repuestos de máquinas o aparatos, para la fabricación de pastas o acabado de papel (tn)	643	19.454	12,5	318	14.656	4,7	92	30.232	2,8	43	49.149	2,1	124	22.106	2,7	170	35.095	6,0			
Máquinas para trabajar el papel y cartón (unidades)	13.304	1.154	15,3	4.167	933	3,9	2.746	1.032	2,8	3.004	1.386	4,2	7.679	569	4,4	2.503	4.706	11,8			
Partes de máquinas y aparatos para trabajar el papel (tn)	160	26.090	4,2	34	31.747	1,1	27	38.776	1,0	31	20.780	0,7	86	21.497	1,9	85	25.256	2,1			
Impresoras <i>offset</i> alimentadas por bobinas (unidades)	15	284.948	4,3	4	126.748	0,5	6	1.435	0,0	10	813	0,0	6	1.283.217	7,7	32	15.309	0,5			
Las demás impresoras <i>offset</i> (unidades)	46	103.010	4,7	18	90.390	1,6	5	282.022	1,4	14	221.902	3,1	10	147.155	1,5	16	156.030	2,5			
Impresoras flexográficas (unidades)	32	155.607	5,0	14	125.558	1,8	22	82.514	1,8	14	15.788	0,2	34	92.484	3,1	13	105.911	1,4			
Otras máquinas para imprimir (unidades)	26.793	648	17,4	3.909	985	3,8	5.902	841	5,0	5.121	902	4,6	3.460	1.179	4,1	5.192	1.291	6,7			
Partes de máquinas y aparatos para imprimir (tn)	131	77.628	10,2	37	41.071	1,5	33	75.215	2,5	70	36.106	2,5	448	4.156	1,9	73	45.262	3,3			
Máquinas de coser industriales (unidades)	4.415	300	1,3	2.309	131	0,3	270	1.228	0,3	935	618	0,6	531	622	0,3	4.660	107	0,5			
Las demás máquinas para la industria textil (unidades)	39.625	609	24,1	4.060	1.499	6,1	9.264	796	7,4	27.130	399	10,8	10.933	321	3,5	1.657	2.526	4,2			
Repuestos para máquinas y aparatos para el hilado (extrusión) (tn)	107	33.803	3,6	13	65.021	0,9	21	45.575	1,0	20	50.778	1,0	21	51.871	1,1	12	87.860	1,1			
Tornos para metal (unidades)	1.110	3.444	3,8	165	13.504	2,2	1.651	468	0,8	445	1.870	0,8	315	4.096	1,3	238	4.239	1,0			
Prensas en general para la industria metalmeccánica (unidades)	1.556	3.647	5,7	355	2.759	1,0	187	6.456	1,2	236	7.743	1,8	549	3.468	1,9	3.130	828	2,6			
Trefiladoras y similares (unidades)	45	9.100	0,4	8	1.998	0,0	17	18.548	0,3	10	33.615	0,3	28	3.657	0,1	6	122.918	0,7			

IMPORTACIÓN DE LOS PRINCIPALES PRODUCTOS CLASIFICADOS DE ACUERDO CON LA CIU  
Cuarto Trimestre 2004

<b>INDUSTRIAS DE PRODUCTOS METÁLICOS, MAQUINARIA, EQUIPOS</b> Valor en millones de US\$ cif												<b>CLAVE 380</b>						
<b>Principales productos</b>	<b>2003</b>						<b>2004</b>											
	<b>Año</b>			<b>IV trimestre</b>			<b>I trimestre</b>			<b>II trimestre</b>			<b>III trimestre</b>			<b>IV trimestre</b>		
	Cantidad	Precio (US\$)	Valor	Cantidad	Precio (US\$)	Valor	Cantidad	Precio (US\$)	Valor	Cantidad	Precio (US\$)	Valor	Cantidad	Precio (US\$)	Valor	Cantidad	Precio (US\$)	Valor
Las demás máquinas para la industria metalmecánica (unidades)	21.354	405	8,6	5.817	347	2,0	1.717	807	1,4	2.859	669	1,9	5.127	660	3,4	10.880	253	2,7
Partes de máquinas y aparatos para trabajar metal (tn)	672	21.216	14,3	272	17.387	4,7	577	12.367	7,1	445	21.114	9,4	163	23.299	3,8	111	35.826	4,0
Máquinas para trabajar piedra, cerámica, hormigón o vidrio (unidades)	4.537	534	2,4	3.615	156	0,6	635	1.036	0,7	145	751	0,1	3.881	130	0,5	210	2.971	0,6
Sierras y similares para la industria del mueble y madera (unidades)	4.399	988	4,3	977	1.301	1,3	358	5.778	2,1	416	7.953	3,3	1.109	650	0,7	1.044	1.193	1,2
Cepilladoras, fresadoras y moldureras para madera (unidades)	4.483	651	2,9	1.354	258	0,3	749	1.933	1,4	1.536	693	1,1	1.074	1.723	1,9	8.281	62	0,5
Las demás máquinas para la industria del mueble y la madera (unidades)	11.164	1.052	11,7	3.503	819	2,9	1.517	6.948	10,5	2.214	3.627	8,0	771	3.759	2,9	1.664	1.948	3,2
Herramientas neumáticas de uso manual (miles de unidades)	113	24.306	2,7	6	120.631	0,7	7	121.377	0,8	11	75.278	0,8	9	111.109	1,0	10	103.922	1,0
Taladros de todas clases (miles de unidades)	342	18.572	6,3	147	16.482	2,4	48	24.569	1,2	44	27.439	1,2	72	26.347	1,9	122	23.389	2,9
Sierras, incluidas las trozadoras (miles de unidades)	229	16.558	3,8	49	19.898	1,0	22	33.450	0,7	39	23.948	0,9	51	22.828	1,2	79	20.382	1,6
Sierras de cadena para madera con motor no eléctrico (unidades)	28.877	166	4,8	10.514	120	1,3	4.573	181	0,8	7.579	188	1,4	8.732	146	1,3	6.301	188	1,2
Partes de herramientas neumáticas o con motor incorporado (tn)	299	13.445	4,0	79	14.564	1,1	66	12.896	0,8	78	9.817	0,8	81	14.277	1,2	88	14.049	1,2
Las demás herramientas de uso manual (miles de unidades)	509	23.906	12,2	142	25.129	3,6	95	27.990	2,7	107	27.796	3,0	155	25.389	3,9	152	28.484	4,3
Calculadoras (miles de unidades)	2.007	2.027	4,1	365	2.193	0,8	830	1.717	1,4	532	2.081	1,1	408	2.041	0,8	696	1.516	1,1
Cajas registradoras (unidades)	19.912	292	5,8	7.599	211	1,6	4.531	299	1,4	4.162	220	0,9	2.753	366	1,0	5.337	229	1,2
Equipos computacionales con un mínimo de una unidad central (unidades)	124.826	807	100,8	30.744	819	25,2	28.193	832	23,5	100.599	457	46,0	37.868	994	37,6	45.202	891	40,3
Equipos de procesos digitales (unidades)	102.456	509	52,1	25.441	656	16,7	23.469	521	12,2	33.712	553	18,7	27.176	674	18,3	34.754	666	23,2
Los demás equipos para procesamiento de datos (miles de unidades)	627	78.490	49,2	142	90.284	12,8	170	70.331	12,0	262	53.654	14,1	267	45.380	12,1	216	55.954	12,1
Unidades de entrada y salida, aunque lleven módulos de memoria en la misma envoltura (miles de unidades)	2.590	35.172	91,1	578	39.390	22,8	461	39.046	18,0	830	39.501	32,8	1.224	29.892	36,6	868	32.122	27,9
Unidades de memoria (miles de unidades)	1.559	43.466	67,8	624	30.641	19,1	673	34.805	23,4	373	51.730	19,3	387	46.728	18,1	465	43.194	20,1
Máquinas y aparatos de oficina (miles de unidades)	2.658	2.491	6,6	2.061	1.407	2,9	247	9.643	2,4	315	5.204	1,6	356	9.925	3,5	1.218	1.824	2,2
Partes y accesorios de máquina para calcular (kgn)	26.477	104	2,7	7.559	90	0,7	6.470	79	0,5	9.513	67	0,6	7.627	94	0,7	10.933	62	0,7
Partes y accesorios de máquina automática para procesamiento de datos (tn)	3.992	25.319	101,1	964	27.753	26,7	696	38.473	26,8	1.356	25.869	35,1	1.408	24.266	34,2	1.078	26.557	28,6

IMPORTACIÓN DE LOS PRINCIPALES PRODUCTOS CLASIFICADOS DE ACUERDO CON LA CIU  
Cuarto Trimestre 2004

Principales productos	CLAVE 380			INDUSTRIAS DE PRODUCTOS METÁLICOS, MAQUINARIA, EQUIPOS Valor en millones de US\$ cif														
	2003									2004								
	Año			IV trimestre			I trimestre			II trimestre			III trimestre			IV trimestre		
	Cantidad	Precio	Valor	Cantidad	Precio	Valor	Cantidad	Precio	Valor	Cantidad	Precio	Valor	Cantidad	Precio	Valor	Cantidad	Precio	Valor
(US\$)			(US\$)			(US\$)			(US\$)			(US\$)			(US\$)			
Máquinas para clasificar, cribar, separar o lavar mineral (unidades)	199	14.147	2,8	38	6.542	0,2	115	3.955	0,5	83	37.000	3,1	27	12.869	0,3	396	8.632	3,4
Máquinas para quebrantar, triturar, moler o pulverizar mineral (unidades)	128	159.305	20,4	22	306.841	6,8	46	61.947	2,8	36	38.441	1,4	34	150.228	5,1	54	221.737	12,0
Hormigoneras y aparatos para amasar cemento (unidades)	4.910	426	2,1	1.800	277	0,5	3.854	392	1,5	1.663	869	1,4	1.898	527	1,0	2.320	538	1,2
Repuestos de maquinaria de la minería (tn)	8.347	3.534	29,5	1.939	3.489	6,8	2.333	2.821	6,6	2.942	3.584	10,5	3.128	3.501	11,0	2.196	4.301	9,4
Partes de máquinas para montar lámparas; trabajar en caliente el vidrio (kgn)	61.535	37	2,3	6.653	46	0,3	5.988	85	0,5	19.137	80	1,5	15.676	40	0,6	5.656	63	0,4
Máquinas y aparatos para trabajar el caucho y el plástico (unidades)	1.263	21.348	27,0	334	25.026	8,4	277	21.961	6,1	406	20.075	8,2	386	25.306	9,8	506	15.928	8,1
Partes de máquinas para trabajar el plástico y el caucho (tn)	257	36.489	9,4	68	30.141	2,1	64	41.624	2,7	50	33.012	1,7	37	56.643	2,1	43	51.720	2,2
Máquinas con función propia sin glosa específica (unidades)	137.595	328	45,2	84.818	167	14,2	26.077	405	10,6	18.174	636	11,6	21.769	545	11,9	26.319	874	23,0
Partes de las máquinas con función propia sin glosa específica (tn)	1.352	26.514	35,9	550	27.157	14,9	186	24.226	4,5	266	19.156	5,1	164	17.148	2,8	186	19.686	3,7
Cajas de fundición, placas de fondo para moldes; moldes para metal y artículos similares (tn)	888	12.625	11,2	298	12.538	3,7	325	8.408	2,7	593	4.383	2,6	368	11.861	4,4	363	9.976	3,6
Rodamientos de bolas (miles de unidades)	14.393	1.492	21,5	1.541	3.728	5,7	1.732	3.142	5,4	1.717	3.598	6,2	2.653	2.392	6,3	2.958	2.227	6,6
Rodamientos de rodillos o de agujas (miles de unidades)	1.359	11.124	15,1	294	14.496	4,3	282	15.722	4,4	313	12.828	4,0	286	14.303	4,1	352	12.207	4,3
Partes de bolas, de rodillos y de agujas (tn)	348	18.591	6,5	84	16.683	1,4	67	21.810	1,5	65	22.605	1,5	77	24.535	1,9	198	11.424	2,3
Árboles de transmisión y manivelas (miles de unidades)	467	32.239	15,1	130	33.125	4,3	64	56.220	3,6	60	65.723	3,9	55	77.743	4,3	230	20.271	4,7
Cajas de cojinetes (miles de unidades)	3.474	5.094	17,7	886	5.304	4,7	698	6.321	4,4	840	5.237	4,4	1.061	5.381	5,7	696	7.927	5,5
Engranajes y ruedas de fricción (miles de unidades)	377	41.898	15,8	99	41.358	4,1	93	49.219	4,6	92	44.642	4,1	99	41.112	4,1	263	17.091	4,5
Reductores, multiplicadores y variadores de velocidad (unidades)	39.037	258	10,1	7.965	290	2,3	4.323	586	2,5	12.108	514	6,2	37.870	132	5,0	5.511	384	2,1
Volantes y poleas, incluidos los motones (miles de unidades)	270	16.181	4,4	59	18.875	1,1	53	31.790	1,7	81	18.194	1,5	47	36.345	1,7	117	18.220	2,1
Embragues y órganos de acoplamiento (unidades)	77.068	64	5,0	17.206	96	1,7	22.473	52	1,2	18.832	77	1,4	19.334	78	1,5	14.004	89	1,2
Órganos elementales de transmisión y partes (tn)	475	19.171	9,1	148	18.307	2,7	213	17.837	3,8	196	14.999	2,9	182	16.454	3,0	192	16.696	3,2
Juntas o empaquetaduras (tn)	638	21.685	13,8	146	24.890	3,6	169	21.130	3,6	146	22.459	3,3	189	21.418	4,1	236	17.259	4,1
Retenes y demás partes de equipos mecánicos (tn)	498	29.767	14,8	121	31.788	3,8	128	28.939	3,7	129	30.495	3,9	223	21.814	4,9	146	29.377	4,3
Tractores de ruedas (unidades)	1.765	14.656	25,9	685	13.718	9,4	439	17.151	7,5	569	18.014	10,2	630	15.264	9,6	633	19.826	12,6

IMPORTACIÓN DE LOS PRINCIPALES PRODUCTOS CLASIFICADOS DE ACUERDO CON LA CIU  
Cuarto Trimestre 2004

INDUSTRIAS DE PRODUCTOS METÁLICOS, MAQUINARIA, EQUIPOS Valor en millones de US\$ cif													CLAVE 380					
Principales productos	2003						2004											
	Año			IV trimestre			I trimestre			II trimestre			III trimestre			IV trimestre		
	Cantidad	Precio	Valor	Cantidad	Precio	Valor	Cantidad	Precio	Valor	Cantidad	Precio	Valor	Cantidad	Precio	Valor	Cantidad	Precio	Valor
	(US\$)		(US\$)	(US\$)		(US\$)	(US\$)		(US\$)	(US\$)		(US\$)	(US\$)		(US\$)	(US\$)		(US\$)
Remolques y semirremolques para transportar mercancías (unidades)	1.503	9.515	14,3	371	13.932	5,2	561	9.617	5,4	364	15.203	5,5	541	14.523	7,9	651	14.922	9,7
Los demás vehículos no automóviles (miles de unidades)	117	34.158	4,0	46	32.647	1,5	21	42.961	0,9	27	38.628	1,1	64	23.430	1,5	39	51.139	2,0
Partes de remolques y semirremolques (tn)	2.297	2.240	5,1	775	2.264	1,8	864	2.029	1,8	856	2.540	2,2	1.294	1.902	2,5	1.151	2.581	3,0
Atracciones de feria; circos ambulantes (tn)	219	5.094	1,1	78	4.960	0,4	12	6.315	0,1	217	580	0,1	233	4.698	1,1	61	3.405	0,2
Hornos eléctricos industriales de inducción y de resistencia (unidades)	248	11.775	2,9	87	7.936	0,7	45	4.357	0,2	70	3.783	0,3	63	4.251	0,3	88	7.219	0,6
<b>Material eléctrico</b>																		
Cocinas (unidades)	114.428	104	11,9	30.445	98	3,0	21.371	104	2,2	34.019	82	2,8	23.472	126	3,0	26.752	116	3,1
Estufas y aparatos de cocción (miles de unidades)	280	26.113	7,3	34	23.147	0,8	57	22.455	1,3	66	49.653	3,3	87	22.235	1,9	39	18.327	0,7
Partes de cocinas y aparatos de cocción (tn)	486	3.351	1,6	90	2.946	0,3	220	2.843	0,6	170	2.391	0,4	123	1.711	0,2	59	3.491	0,2
Ventiladores de uso doméstico (miles de unidades)	344	9.196	3,2	194	8.554	1,7	37	14.231	0,5	27	22.134	0,6	49	11.643	0,6	136	9.788	1,3
Calentadores de agua, de gas (unidades)	95.131	72	6,8	15.772	75	1,2	26.381	76	2,0	33.392	89	3,0	17.051	88	1,5	12.185	96	1,2
Lavavajillas domésticos (unidades)	11.799	203	2,4	2.112	228	0,5	3.246	180	0,6	1.473	252	0,4	4.630	201	0,9	2.066	223	0,5
Lavadoras de uso doméstico (unidades)	243.346	123	29,8	35.530	122	4,4	52.981	131	6,9	76.951	131	10,1	76.716	132	10,1	38.112	133	5,1
Partes de lavadoras (tn)	241	11.700	2,8	53	13.266	0,7	42	14.255	0,6	90	14.251	1,3	94	13.449	1,3	29	19.133	0,6
Máquinas de coser domésticas (unidades)	71.935	54	3,9	17.881	57	1,0	12.591	57	0,7	23.659	45	1,1	33.657	30	1,0	21.073	67	1,4
Motores monofásicos de corriente alterna (miles de unidades)	494	12.964	6,4	111	14.580	1,6	91	15.281	1,4	171	11.925	2,0	152	14.009	2,1	161	13.328	2,1
Motores y generadores de corriente continua (unidades)	49.365	123	6,1	9.192	137	1,3	12.610	106	1,3	27.522	52	1,4	11.574	163	1,9	23.716	62	1,5
Motores polifásicos de corriente alterna (unidades)	40.388	472	19,1	13.110	424	5,6	7.949	605	4,8	8.698	648	5,6	15.919	298	4,7	9.839	550	5,4
Generadores de corriente alterna (unidades)	4.744	1.424	6,8	357	1.088	0,4	283	1.108	0,3	618	9.132	5,6	1.788	608	1,1	1.655	4.978	8,2
Grupos electrógenos y convertidores rotativos eléctricos (unidades)	8.426	4.414	37,2	4.553	1.036	4,7	2.869	2.991	8,6	3.256	2.979	9,7	5.207	2.678	13,9	3.644	3.010	11,0
Partes de motor y generador eléctricos y grupos electrógenos (tn)	639	14.085	9,0	62	25.701	1,6	102	25.571	2,6	108	20.542	2,2	99	27.799	2,7	92	26.063	2,4
Balastos para lámparas o tubos de descarga (miles de unidades)	3.992	1.295	5,2	1.388	1.106	1,5	501	2.502	1,3	763	2.188	1,7	719	2.605	1,9	766	2.533	1,9
Transformadores eléctricos (miles de unidades)	532	70.443	37,4	138	67.966	9,4	141	27.978	4,0	148	37.410	5,5	158	23.124	3,6	362	20.782	7,5
Convertidores eléctricos estáticos (miles de unidades)	1.672	18.260	30,5	330	29.079	9,6	396	23.998	9,5	850	11.658	9,9	663	12.543	8,3	497	21.186	10,5

IMPORTACIÓN DE LOS PRINCIPALES PRODUCTOS CLASIFICADOS DE ACUERDO CON LA CIU  
Cuarto Trimestre 2004

Principales productos	CLAVE 380			INDUSTRIAS DE PRODUCTOS METÁLICOS, MAQUINARIA, EQUIPOS Valor en millones de US\$ cif														
	2003									2004								
	Año			IV trimestre			I trimestre			II trimestre			III trimestre			IV trimestre		
	Cantidad	Precio	Valor	Cantidad	Precio	Valor	Cantidad	Precio	Valor	Cantidad	Precio	Valor	Cantidad	Precio	Valor	Cantidad	Precio	Valor
(US\$)			(US\$)			(US\$)			(US\$)			(US\$)			(US\$)			
Bobinas de reactancia (miles de unidades)	687	15.437	10,6	163	39.263	6,4	262	3.054	0,8	163	3.161	0,5	188	4.175	0,8	254	3.954	1,0
Partes de transformadores eléctricos (tn)	511	7.940	4,1	97	8.660	0,8	149	4.543	0,7	128	8.059	1,0	225	5.527	1,2	156	7.404	1,2
Electroimanes e imanes (tn)	402	12.369	5,0	95	9.756	0,9	60	14.537	0,9	153	7.473	1,1	77	10.894	0,8	152	9.660	1,5
Pilas y baterías de pilas, eléctricas (miles de unidades)	122.674	123	15,1	31.605	130	4,1	33.145	119	3,9	35.407	109	3,9	36.103	119	4,3	40.012	116	4,7
Acumuladores eléctricos (miles de unidades)	1.870	12.923	24,2	409	12.502	5,1	322	19.444	6,3	587	13.359	7,8	599	15.243	9,1	954	8.022	7,7
Aspiradoras de polvo (miles de unidades)	397	22.460	8,9	85	25.516	2,2	70	27.717	1,9	97	25.927	2,5	118	26.062	3,1	93	27.564	2,6
Trituradoras y mezcladoras de alimentos, uso doméstico (miles de unidades)	757	10.958	8,3	250	10.038	2,5	149	11.721	1,7	220	10.244	2,3	228	10.339	2,4	317	8.707	2,8
Máquinas de afeitar eléctricas (miles de unidades)	170	12.396	2,1	43	15.433	0,7	18	15.182	0,3	35	19.369	0,7	88	9.288	0,8	40	21.004	0,8
Máquinas de cortar el pelo y depilar, eléctricas (miles de unidades)	193	11.797	2,3	56	12.321	0,7	60	9.852	0,6	58	14.378	0,8	144	9.361	1,3	148	26.006	3,8
Los demás aparatos electromecánicos, de uso doméstico (miles de unidades)	573	5.848	3,4	166	5.061	0,8	119	5.227	0,6	127	3.726	0,5	113	4.377	0,5	154	2.830	0,4
Bujías de encendido (miles de unidades)	6.530	833	5,4	1.503	894	1,3	1.505	875	1,3	1.410	861	1,2	1.860	908	1,7	2.253	816	1,8
Aparatos y dispositivos eléctricos de encendido (miles de unidades)	843	8.311	7,0	131	13.220	1,7	286	6.115	1,7	205	8.354	1,7	194	10.579	2,1	260	7.534	2,0
Partes de aparatos y dispositivos eléctricos de encendido (tn)	185	17.043	3,1	53	18.870	1,0	39	21.666	0,8	43	19.351	0,8	58	17.113	1,0	65	17.239	1,1
Aparatos de señalización visual, acústica, limpiaparabrisas (miles de unidades)	2.375	4.212	10,0	670	4.349	2,9	526	4.766	2,5	610	4.261	2,6	1.014	3.329	3,4	775	4.806	3,7
Aparatos de alumbrado con fuente de energía propia (miles de unidades)	2.264	1.403	3,2	732	1.384	1,0	1.304	423	0,6	843	1.303	1,1	1.244	888	1,1	1.026	1.402	1,4
Lámparas y demás aparatos eléctricos de alumbrado, para colgar, fijar al techo o pared (tn)	8.529	2.051	17,5	990	4.254	4,2	781	4.227	3,3	1.076	4.178	4,5	1.811	4.278	7,7	1.301	4.348	5,7
Soldadoras al arco y de plasma (unidades)	32.834	178	5,8	4.679	323	1,5	7.340	302	2,2	9.397	181	1,7	10.633	229	2,4	13.695	112	1,5
Las demás soldadoras (miles de unidades)	639	7.164	4,6	128	6.476	0,8	172	14.641	2,5	137	7.390	1,0	88	23.101	2,0	105	14.596	1,5
Partes de máquinas y aparatos eléctricos para soldar (tn)	102	23.340	2,4	21	29.373	0,6	33	21.931	0,7	43	15.526	0,7	22	26.722	0,6	30	24.731	0,8
Calentadores eléctricos de agua (miles de unidades)	936	6.739	6,3	235	7.021	1,6	214	6.833	1,5	301	6.417	1,9	308	7.139	2,2	336	7.005	2,4
Aparatos eléctricos de calefacción de espacio o suelo (miles de unidades)	347	15.390	5,3	6	24.873	0,1	118	11.661	1,4	115	12.456	1,4	7	24.417	0,2	7	36.547	0,3
Secadores de cabello (miles de unidades)	395	6.013	2,4	102	6.276	0,6	83	7.921	0,7	138	5.740	0,8	186	5.612	1,0	190	6.183	1,2
Planchas eléctricas (miles de unidades)	607	7.160	4,3	155	6.848	1,1	121	6.336	0,8	198	7.437	1,5	213	6.617	1,4	239	6.369	1,5



IMPORTACIÓN DE LOS PRINCIPALES PRODUCTOS CLASIFICADOS DE ACUERDO CON LA CIU  
Cuarto Trimestre 2004

INDUSTRIAS DE PRODUCTOS METÁLICOS, MAQUINARIA, EQUIPOS Valor en millones de US\$ cif															CLAVE 380			
Principales productos	2003						2004											
	Año			IV trimestre			I trimestre			II trimestre			III trimestre			IV trimestre		
	Cantidad	Precio	Valor	Cantidad	Precio	Valor	Cantidad	Precio	Valor	Cantidad	Precio	Valor	Cantidad	Precio	Valor	Cantidad	Precio	Valor
	(US\$)			(US\$)			(US\$)			(US\$)			(US\$)			(US\$)		
Hornos de microonda (miles de unidades)	285	39.616	11,3	80	37.969	3,0	61	42.068	2,6	94	39.107	3,7	68	38.301	2,6	72	38.197	2,8
Los demás aparatos electrotrémicos (miles de unidades)	1.458	11.119	16,2	507	8.954	4,5	228	13.659	3,1	397	10.365	4,1	559	9.547	5,3	405	12.572	5,1
Teléfonos de usuario; videófonos (miles de unidades)	1.038	17.807	18,5	353	17.664	6,2	184	20.858	3,8	287	18.279	5,2	124	18.410	2,3	184	21.369	3,9
Centrales de conmutación automática (unidades)	4.577	2.324	10,6	1.068	5.666	6,1	1.961	3.322	6,5	1.510	696	1,1	1.433	6.229	8,9	1.066	1.054	1,1
Los demás aparatos de conmutación para telefonía (unidades)	1.184	965	1,1	128	1.170	0,1	104	2.962	0,3	230	452	0,1	112	4.596	0,5	496	917	0,5
Aparatos de telecomunicación por corriente portadora o digital (unidades)	371.229	103	38,2	105.313	91	9,6	122.183	70	8,6	126.732	78	9,9	156.472	68	10,7	129.799	185	24,0
Los demás equipos de telecomunicación (unidades)	75.387	137	10,3	26.091	114	3,0	15.446	319	4,9	22.801	305	6,9	27.422	212	5,8	26.629	189	5,0
Partes de aparatos eléctricos para telefonía y telegrafía (kgn)	184.139	166	30,6	47.078	167	7,8	48.672	221	10,7	60.960	276	16,8	79.496	195	15,5	64.173	212	13,6
Micrófonos y altavoces (miles de unidades)	1.322	8.069	10,7	257	11.963	3,1	352	8.474	3,0	361	9.481	3,4	438	8.324	3,6	541	7.325	4,0
Auriculares (miles de unidades)	1.634	1.555	2,5	352	2.104	0,7	371	1.699	0,6	380	2.108	0,8	773	1.439	1,1	515	2.258	1,2
Amplificadores de audiofrecuencia o sonido (miles de unidades)	221	25.856	5,7	26	63.589	1,7	43	29.831	1,3	42	34.975	1,5	63	26.307	1,7	77	32.733	2,5
Reproductores de sonido (miles de unidades)	378	35.624	13,5	148	37.560	5,5	72	34.993	2,5	88	29.829	2,6	179	29.880	5,3	282	30.326	8,6
Magnetófonos y demás aparatos de grabación de sonido (unidades)	53.497	43	2,3	21.487	34	0,7	18.042	30	0,5	12.841	33	0,4	18.714	39	0,7	30.816	44	1,4
Aparatos de grabación y reproducción de imagen y sonido (miles de unidades)	638	61.825	39,4	266	55.548	14,8	92	57.197	5,2	283	42.378	12,0	398	51.318	20,4	554	50.204	27,8
Software (disquetes grabados) y similares, de lectura por rayo láser (miles de unidades)	5.306	5.021	26,6	2.018	3.460	7,0	1.339	6.053	8,1	2.399	2.781	6,7	2.043	3.504	7,2	5.289	2.049	10,8
Discos compactos grabados (miles de unidades)	1.997	1.185	2,4	814	1.033	0,8	266	1.983	0,5	535	1.232	0,7	681	1.137	0,8	1.596	723	1,2
Los demás software (disquetes grabados) y similares (unidades)	54.774	41	2,2	17.660	42	0,7	12.558	29	0,4	10.215	33	0,3	8.879	45	0,4	6.469	62	0,4
Emisores (Equipos de radiodifusión y TV) (unidades)	24.639	167	4,1	2.733	286	0,8	13.089	150	2,0	4.890	105	0,5	8.546	91	0,8	17.055	98	1,7
Aparatos emisores con aparato receptor incorporado (miles de unidades)	2.930	100.194	293,5	961	90.460	87,0	879	94.471	83,0	1.702	98.957	168,4	880	95.647	84,2	872	116.041	101,2
Cámaras de TV (unidades)	40.983	88	3,6	11.661	81	0,9	15.971	52	0,8	14.007	76	1,1	42.883	38	1,6	30.755	52	1,6
Videocámaras (unidades)	152.770	137	21,0	49.036	156	7,7	86.114	83	7,2	64.949	96	6,3	73.353	83	6,1	108.454	100	10,8
Aparatos de radar, radionavegación o radiotelecomando (miles de unidades)	506	18.717	9,5	163	30.274	4,9	161	27.980	4,5	150	19.911	3,0	195	12.955	2,5	159	17.532	2,8

IMPORTACIÓN DE LOS PRINCIPALES PRODUCTOS CLASIFICADOS DE ACUERDO CON LA CIU  
Cuarto Trimestre 2004

Principales productos	CLAVE 380			INDUSTRIAS DE PRODUCTOS METÁLICOS, MAQUINARIA, EQUIPOS Valor en millones de US\$ cif														
				2003									2004					
	Año			IV trimestre			I trimestre			II trimestre			III trimestre			IV trimestre		
	Cantidad	Precio	Valor	Cantidad	Precio	Valor	Cantidad	Precio	Valor	Cantidad	Precio	Valor	Cantidad	Precio	Valor	Cantidad	Precio	Valor
	(US\$)			(US\$)			(US\$)			(US\$)		(US\$)		(US\$)		(US\$)		
Radiorreceptores, que pueden funcionar sin fuente de energía exterior (miles de unidades)	943	8.997	8,5	380	5.758	2,2	402	3.073	1,2	182	9.388	1,7	439	4.447	2,0	539	5.717	3,1
Radiorreceptores, que sólo funcionan con fuente de energía exterior (unidades)	211.448	60	12,6	57.984	57	3,3	62.334	61	3,8	55.046	60	3,3	79.039	58	4,6	72.900	60	4,4
Los demás radiorreceptores combinados con grabador o reproductor de sonido (unidades)	854.314	57	48,9	292.651	52	15,2	215.401	32	6,8	234.740	49	11,5	231.167	60	13,8	308.704	47	14,6
Los demás radiorreceptores (unidades)	153.957	17	2,6	89.400	9	0,8	61.962	8	0,5	32.201	24	0,8	31.952	34	1,1	43.477	39	1,7
Televisores en color (unidades)	670.186	127	85,4	208.689	122	25,4	129.072	121	15,6	230.586	131	30,3	324.360	130	42,2	266.513	131	35,0
Videoproyectores (unidades)	8.212	1.085	8,9	2.359	1.010	2,4	2.099	1.019	2,1	2.542	1.060	2,7	2.832	1.077	3,1	3.198	1.014	3,2
Antenas y reflectores (kgn)	314.493	22	7,0	77.038	22	1,7	94.895	20	1,9	143.650	24	3,4	125.614	13	1,7	141.088	25	3,5
Partes de emisores, receptores de radiotelefonía; TV (kgn)	156.552	131	20,6	48.656	109	5,3	79.893	113	9,1	107.083	100	10,7	104.568	76	8,0	98.499	130	12,8
Aparatos eléctricos de señalización acústica o visual (miles de unidades)	2.651	4.072	10,8	1.255	2.036	2,6	288	9.641	2,8	378	8.557	3,2	1.114	3.530	3,9	1.134	2.430	2,8
Partes de aparatos eléctricos de señalización acústica o visual (kgn)	82.619	51	4,2	27.007	47	1,3	25.189	52	1,3	29.744	40	1,2	36.550	39	1,4	92.321	23	2,1
Condensadores eléctricos (tn)	192	14.339	2,7	35	16.243	0,6	218	22.336	4,9	111	17.342	1,9	52	17.639	0,9	109	16.317	1,8
Resistencias eléctricas (kgn)	87.569	28	2,5	17.546	37	0,7	14.114	38	0,5	18.558	32	0,6	16.169	37	0,6	20.860	27	0,6
Circuitos impresos (kgn)	7.596	203	1,5	1.986	192	0,4	3.028	126	0,4	9.526	51	0,5	4.007	113	0,5	6.802	49	0,3
Interruptores, para una tensión superior a 1.000 voltios (tn)	828	20.947	17,3	249	27.831	6,9	39	25.791	1,0	44	20.292	0,9	86	33.597	2,9	41	38.304	1,6
Aparatos de empalme y conexión (kgn)	1.194	17.019	20,3	318	16.058	5,1	239	21.144	5,1	375	14.936	5,6	371	16.883	6,3	353	18.089	6,4
Interruptores, para una tensión inferior o igual a 1.000 voltios (tn)	1.007	23.238	23,4	248	23.695	5,9	278	22.394	6,2	287	22.759	6,5	300	21.707	6,5	315	21.854	6,9
Tableros eléctricos de mando, para tensión inferior o igual a 1.000 voltios (tn)	529	41.010	21,7	105	50.889	5,3	90	45.350	4,1	179	34.942	6,2	129	38.513	5,0	267	32.971	8,8
Tableros eléctricos de mando, para tensión superior a 1.000 voltios (tn)	576	26.845	15,5	119	35.127	4,2	159	39.603	6,3	227	19.477	4,4	235	20.193	4,7	116	18.311	2,1
Los demás aparatos para cortes, seccionamiento o protección de circuitos eléctricos (tn)	2.239	16.776	37,6	904	15.877	14,4	533	14.948	8,0	447	19.532	8,7	629	14.477	9,1	565	19.221	10,9
Partes de aparatos para corte; empalme; tableros de mando (tn)	855	15.739	13,5	220	17.009	3,7	238	14.766	3,5	263	17.850	4,7	208	21.203	4,4	271	15.802	4,3
Lámparas y tubos eléctricos de incandescencia o de descarga (miles de unidades)	54.504	469	25,5	14.142	478	6,8	13.306	425	5,6	16.119	477	7,7	19.876	458	9,1	11.744	569	6,7
Diodos, transistores y dispositivos semiconductores (miles de unidades)	5.192	907	4,7	969	1.213	1,2	1.850	733	1,4	700	1.493	1,0	1.159	1.183	1,4	1.444	767	1,1
Circuitos integrados (miles de unidades)	4.322	10.123	43,8	1.284	9.311	12,0	1.812	9.085	16,5	2.333	8.842	20,6	2.379	6.610	15,7	2.009	10.115	20,3

IMPORTACIÓN DE LOS PRINCIPALES PRODUCTOS CLASIFICADOS DE ACUERDO CON LA CIU  
Cuarto Trimestre 2004

INDUSTRIAS DE PRODUCTOS METÁLICOS, MAQUINARIA, EQUIPOS Valor en millones de US\$ cif												CLAVE 380						
Principales productos	2003						2004											
	Año			IV trimestre			I trimestre			II trimestre			III trimestre			IV trimestre		
	Cantidad	Precio	Valor	Cantidad	Precio	Valor	Cantidad	Precio	Valor	Cantidad	Precio	Valor	Cantidad	Precio	Valor	Cantidad	Precio	Valor
	(US\$)			(US\$)			(US\$)			(US\$)			(US\$)			(US\$)		
Microestructuras electrónicas (m²)	450	56.119	25,2	134	58.610	7,9	91	68.046	6,2	95	81.618	7,7	90	66.134	5,9	63	114.763	7,2
Las demás máquinas y aparatos eléctricos con función propia (miles de unidades)	908	19.395	17,6	235	15.757	3,7	2.085	2.662	5,6	3.054	5.501	16,8	2.095	7.470	15,6	4.133	3.288	13,6
Alambres para bobinar y juegos de cable para bujías de encendido (tn)	1.124	4.375	4,9	336	3.943	1,3	202	5.990	1,2	351	5.770	2,0	456	5.651	2,6	274	6.116	1,7
Cable y demás conductores eléctricos, coaxiales (tn)	2.026	4.838	9,8	539	4.398	2,4	680	4.213	2,9	374	5.572	2,1	624	5.363	3,3	896	6.836	6,1
Conductores eléctricos para tensión inferior o igual a 80 voltios (tn)	2.359	3.878	9,1	208	4.990	1,0	329	4.783	1,6	423	5.072	2,1	449	4.718	2,1	394	6.812	2,7
Conductores eléctricos para tensión superior a 80 voltios pero inferior o igual a 1.000 voltios (tn)	5.366	2.874	15,4	1.226	3.213	3,9	1.201	4.064	4,9	1.571	4.180	6,6	1.230	4.693	5,8	1.457	4.683	6,8
Conductores eléctricos para tensión superior a 1.000 voltios (tn)	2.747	3.317	9,1	762	3.094	2,4	578	3.356	1,9	840	3.369	2,8	722	3.636	2,6	886	4.125	3,7
Cable de fibra óptica (tn)	526	8.835	4,6	209	7.226	1,5	143	13.340	1,9	156	8.894	1,4	212	8.091	1,7	304	8.761	2,7
Electrodos y escobillas de carbón para usos eléctricos (tn)	1.870	3.440	6,4	414	3.879	1,6	355	3.751	1,3	647	3.363	2,2	570	3.527	2,0	480	4.108	2,0
Aparatos de rayos X para uso médico (unidades)	993	5.873	5,8	160	8.464	1,4	1.530	1.794	2,7	545	5.481	3,0	232	14.069	3,3	345	6.392	2,2
Los demás equipos de rayos (unidades)	311	9.966	3,1	84	9.733	0,8	185	6.539	1,2	327	2.443	0,8	238	3.707	0,9	73	11.739	0,9
Partes de aparatos de rayos (kgn)	39.145	106	4,1	17.732	50	0,9	6.810	131	0,9	11.392	81	0,9	5.387	197	1,1	8.774	134	1,2
Guirnaldas eléctricas (tn)	975	2.472	2,4	756	2.293	1,7	4	2.236	0,0	0	3.324	0,0	90	2.626	0,2	472	3.448	1,6
Anuncios y letreros luminosos (tn)	176	10.953	1,9	45	8.104	0,4	21	8.270	0,2	14	13.922	0,2	29	9.864	0,3	30	19.608	0,6
Partes de aparatos de alumbrado (tn)	541	6.426	3,5	198	4.256	0,8	84	7.170	0,6	177	5.512	1,0	286	4.287	1,2	91	8.673	0,8
Partes y piezas para terminal automotriz (tn)	1.902	6.341	12,1	190	5.868	1,1	0	36.584	0,0	-	-	-	-	-	-	-	-	-
Motores fuera de borda encendido por chispa (unidades)	1.415	2.149	3,0	565	2.086	1,2	293	2.232	0,7	283	2.386	0,7	247	2.424	0,6	586	2.104	1,2
Motores diésel para buque (unidades)	374	20.398	7,6	138	21.640	3,0	118	13.408	1,6	95	54.224	5,2	91	10.967	1,0	269	9.032	2,4
Motores diésel para vehículo terrestre (unidades)	4.692	4.648	21,8	896	5.281	4,7	1.064	3.716	4,0	1.421	6.945	9,9	1.106	6.697	7,4	1.088	7.987	8,7
Otros motores (unidades)	19.293	568	11,0	4.674	775	3,6	3.441	798	2,7	3.786	635	2,4	5.207	819	4,3	4.930	842	4,2
Repuestos para motor de émbolo (pistón) de encendido por chispa (tn)	744	16.944	12,6	184	18.062	3,3	318	10.942	3,5	150	19.308	2,9	199	16.924	3,4	179	20.310	3,6
<b>Material de transporte</b>																		
Locomotoras (unidades)	13	577.955	7,5	-	-	-	1	933.477	0,9	-	-	-	-	-	-	6	222.768	1,3
Automotores para vía férrea y tranvía (unidades)	7	9.065.921	63,5	-	-	-	-	-	-	-	-	-	-	-	-	12	958.763	11,5

IMPORTACIÓN DE LOS PRINCIPALES PRODUCTOS CLASIFICADOS DE ACUERDO CON LA CIU  
Cuarto Trimestre 2004

Principales productos	CLAVE 380			INDUSTRIAS DE PRODUCTOS METÁLICOS, MAQUINARIA, EQUIPOS Valor en millones de US\$ cif														
	2003									2004								
	Año			IV trimestre			I trimestre			II trimestre			III trimestre			IV trimestre		
	Cantidad	Precio	Valor	Cantidad	Precio	Valor	Cantidad	Precio	Valor	Cantidad	Precio	Valor	Cantidad	Precio	Valor	Cantidad	Precio	Valor
(US\$)			(US\$)			(US\$)			(US\$)			(US\$)			(US\$)			
Partes de vehículos para vías férreas o similares (tn)	1.534	6.289	9,6	273	12.502	3,4	328	5.382	1,8	326	8.094	2,6	728	3.278	2,4	974	3.015	2,9
Contenedores (unidades)	10.382	273	2,8	4.208	203	0,9	2.807	181	0,5	2.400	675	1,6	2.940	572	1,7	2.038	887	1,8
Tractocamiones (unidades)	1.016	58.064	59,0	299	59.469	17,8	327	59.018	19,3	413	61.648	25,5	600	59.272	35,6	676	62.611	42,3
Minibuses (unidades)	1.798	9.214	16,6	561	8.968	5,0	424	9.027	3,8	551	8.915	4,9	352	9.624	3,4	761	10.209	7,8
Buses (unidades)	2.223	47.281	105,1	602	46.257	27,8	909	55.484	50,4	580	37.338	21,7	963	47.753	46,0	489	45.152	22,1
Vehículos con doble tracción (unidades)	1.715	9.181	15,7	301	7.638	2,3	340	10.476	3,6	296	10.050	3,0	260	9.908	2,6	698	8.551	6,0
Automóviles (unidades)	91.038	7.393	673,0	27.559	7.160	197,3	24.565	8.273	203,2	28.269	7.796	220,4	28.978	7.569	219,3	31.916	7.976	254,6
Furgones (unidades)	7.804	6.346	49,5	2.318	6.639	15,4	1.504	7.546	11,3	1.891	7.815	14,8	2.215	7.256	16,1	3.440	7.319	25,2
Camionetas (unidades)	24.950	8.217	205,0	6.066	8.601	52,2	5.183	9.544	49,5	6.024	9.123	55,0	6.740	8.803	59,3	11.387	8.082	92,0
Camiones (unidades)	113	86.310	9,8	12	31.105	0,4	20	27.158	0,5	14	22.187	0,3	23	29.994	0,7	67	37.941	2,5
Volquetes automotores, para ser utilizados fuera de carretera (unidades)	95	559.105	53,1	27	1.102.274	29,8	20	766.738	15,3	29	949.770	27,5	18	1.291.139	23,2	51	908.323	46,3
Vehículos para transportar mercancías fuera de carretera (unidades)	7	442.925	3,1	5	290.000	1,5	1	57.492	0,1	4	282.702	1,1	-	-	-	1	12.762	0,0
Chasis con cabina (unidades)	4.899	21.882	107,2	1.262	24.997	31,5	1.103	24.520	27,0	2.060	20.045	41,3	1.965	24.865	48,9	2.297	29.844	68,6
Vehículos automóviles para usos especiales (unidades)	319	77.538	24,7	110	75.641	8,3	109	69.651	7,6	86	96.564	8,3	160	109.754	17,6	112	105.959	11,9
Chasis de vehículo automóvil, equipados con motor (unidades)	236	17.816	4,2	94	18.002	1,7	68	17.195	1,2	55	17.010	0,9	68	15.930	1,1	62	17.237	1,1
Carrocerías de vehículo automóvil, incluidas las cabinas (unidades)	562	2.002	1,1	91	3.629	0,3	45	2.250	0,1	49	4.918	0,2	101	2.854	0,3	122	1.840	0,2
Parachoques y sus partes (tn)	562	8.721	4,9	163	7.547	1,2	158	9.012	1,4	113	11.726	1,3	169	11.003	1,9	168	9.539	1,6
Partes y accesorios de carrocería (tn)	2.365	7.597	18,0	921	5.267	4,9	534	8.303	4,4	640	8.304	5,3	1.087	7.089	7,7	1.166	6.784	7,9
Frenos y servofrenos, y sus partes (tn)	3.810	4.974	18,9	1.148	4.597	5,3	840	5.828	4,9	914	5.830	5,3	1.139	5.300	6,0	1.148	5.446	6,3
Cajas de cambio (tn)	181	11.354	2,1	49	10.969	0,5	33	12.216	0,4	43	8.497	0,4	49	13.636	0,7	63	11.823	0,7
Ruedas, sus partes y accesorios (tn)	2.427	3.144	7,6	698	3.008	2,1	728	3.395	2,5	648	3.993	2,6	871	3.425	3,0	888	3.301	2,9
Amortiguadores de suspensión (tn)	1.478	5.594	8,3	335	5.758	1,9	384	5.749	2,2	374	5.847	2,2	413	6.068	2,5	414	6.137	2,5
Radiadores (tn)	312	12.362	3,9	89	12.596	1,1	77	15.215	1,2	77	13.834	1,1	91	15.762	1,4	121	13.688	1,7
Embragues y sus partes (tn)	1.543	7.397	11,4	450	7.387	3,3	292	8.799	2,6	429	7.460	3,2	422	8.146	3,4	398	8.714	3,5
Las demás partes y accesorios de vehículo automóvil (tn)	9.419	8.482	79,9	2.285	8.334	19,0	2.084	8.806	18,4	2.532	8.878	22,5	2.832	9.214	26,1	2.361	10.719	25,3
Motocicletas (unidades)	9.744	647	6,3	2.712	898	2,4	1.826	1.447	2,6	2.117	1.341	2,8	3.204	747	2,4	9.161	546	5,0
Bicicletas (miles de unidades)	437	23.402	10,2	306	22.897	7,0	36	22.996	0,8	36	31.822	1,1	179	30.869	5,5	342	26.776	9,2
Partes y accesorios de bicicleta, excepto asientos (tn)	3.500	2.709	9,5	1.570	2.402	3,8	558	1.850	1,0	415	3.695	1,5	705	3.651	2,6	910	3.302	3,0
Coches y sillas para transporte de niños (tn)	1.528	2.950	4,5	496	2.677	1,3	379	3.005	1,1	452	2.825	1,3	379	3.156	1,2	478	3.372	1,6

IMPORTACIÓN DE LOS PRINCIPALES PRODUCTOS CLASIFICADOS DE ACUERDO CON LA CIU  
Cuarto Trimestre 2004

INDUSTRIAS DE PRODUCTOS METÁLICOS, MAQUINARIA, EQUIPOS Valor en millones de US\$ cif												CLAVE 380						
Principales productos	2003						2004											
	Año			IV trimestre			I trimestre			II trimestre			III trimestre			IV trimestre		
	Cantidad	Precio	Valor	Cantidad	Precio	Valor	Cantidad	Precio	Valor	Cantidad	Precio	Valor	Cantidad	Precio	Valor	Cantidad	Precio	Valor
	(US\$)		(US\$)	(US\$)		(US\$)	(US\$)		(US\$)	(US\$)		(US\$)	(US\$)		(US\$)	(US\$)		(US\$)
Helicópteros (unidades)	8	721.056	5,8	3	730.654	2,2	1	576.289	0,6	-	-	-	1	3.749.838	3,7	3	852.114	2,6
Aviones (unidades)	9	130.665	1,2	1	128.400	0,1	7	210.428	1,5	4	91.784	0,4	2	2.820.583	5,6	5	232.120	1,2
Partes de avión o helicóptero (tn)	113	20.481	2,3	10	43.826	0,4	132	7.349	1,0	7	87.768	0,6	20	43.930	0,9	13	89.905	1,2
Embarcaciones de vela y/o motor, excepto motor fuera de borda (unidades)	280	17.001	4,8	86	31.153	2,7	60	25.976	1,6	60	15.056	0,9	73	11.421	0,8	201	12.386	2,5
Las demás embarcaciones de recreo (unidades)	26.219	56	1,5	15.697	47	0,7	367	1.320	0,5	302	277	0,1	15.089	16	0,2	36.701	43	1,6
<b>Instrumentos médicos</b>																		
Algodón hidrófilo, gasa y vendas (tn)	1.255	6.509	8,2	257	8.646	2,2	293	8.403	2,5	297	6.880	2,0	362	6.267	2,3	341	6.532	2,2
Auxiliares quirúrgicos y productos dentales (tn)	636	14.120	9,0	334	6.883	2,3	196	11.271	2,2	103	26.878	2,8	119	24.037	2,9	468	6.371	3,0
Catalizadores de platino en forma de tela (kgn)	-	-	-	-	-	-	150	1.563	0,2	-	-	-	-	-	-	-	-	-
Lentes de contacto (miles de unidades)	1.302	1.728	2,3	375	1.622	0,6	450	1.541	0,7	413	1.663	0,7	267	2.300	0,6	319	2.164	0,7
Lentes de vidrio para gafas (miles de unidades)	1.591	2.446	3,9	268	2.580	0,7	222	3.291	0,7	317	2.205	0,7	604	1.018	0,6	337	2.518	0,8
Lentes de otras materias para gafas (miles de unidades)	1.748	1.513	2,6	437	1.678	0,7	395	2.180	0,9	372	1.670	0,6	531	2.171	1,2	334	2.553	0,9
Monturas de gafas o de artículos similares (miles de unidades)	1.907	2.312	4,4	425	1.783	0,8	443	1.925	0,9	449	2.545	1,1	713	1.716	1,2	353	2.444	0,9
Gafas (anteojos) de sol (miles de unidades)	5.066	1.113	5,6	1.943	940	1,8	700	969	0,7	278	3.859	1,1	3.831	637	2,4	3.362	1.046	3,5
Gafas protectoras para el trabajo (miles de unidades)	2.276	993	2,3	643	811	0,5	624	985	0,6	784	779	0,6	497	1.313	0,7	975	965	0,9
Cámaras fotográficas para película inferior o igual a 35 mm (miles de unidades)	140	20.696	2,9	83	16.320	1,4	52	13.148	0,7	15	26.044	0,4	24	19.530	0,5	54	16.609	0,9
Cámaras fotográficas para película de 35 mm (miles de unidades)	237	14.577	3,5	150	10.869	1,6	37	16.430	0,6	29	25.440	0,7	67	23.313	1,6	73	22.383	1,6
Los demás aparatos fotográficos (miles de unidades)	164	67.275	11,0	101	56.366	5,7	37	90.466	3,4	59	94.083	5,5	45	117.677	5,3	71	105.661	7,5
Fotocopiadoras (unidades)	26.264	498	13,1	8.422	503	4,2	11.392	339	3,9	18.429	262	4,8	28.707	236	6,8	30.544	205	6,3
Partes para fotocopiadoras (tn)	290	32.331	9,4	80	30.617	2,4	56	39.431	2,2	74	40.328	3,0	77	44.908	3,4	65	40.785	2,6
Equipos fotográficos automáticos para revelado (unidades)	246	7.336	1,8	89	5.982	0,5	190	1.033	0,2	56	4.323	0,2	58	10.071	0,6	209	7.573	1,6
Microscopios ópticos (unidades)	13.526	76	1,0	8.424	23	0,2	2.428	157	0,4	1.229	321	0,4	4.238	83	0,4	2.575	187	0,5
Instrumentos y aparatos de navegación (unidades)	76.785	44	3,3	17.818	82	1,5	2.437	585	1,4	18.946	46	0,9	38.372	20	0,8	35.328	63	2,2

IMPORTACIÓN DE LOS PRINCIPALES PRODUCTOS CLASIFICADOS DE ACUERDO CON LA CIU  
Cuarto Trimestre 2004

Principales productos	CLAVE 380			INDUSTRIAS DE PRODUCTOS METÁLICOS, MAQUINARIA, EQUIPOS Valor en millones de US\$ cif														
	2003									2004								
	Año			IV trimestre			I trimestre			II trimestre			III trimestre			IV trimestre		
	Cantidad	Precio	Valor	Cantidad	Precio	Valor	Cantidad	Precio	Valor	Cantidad	Precio	Valor	Cantidad	Precio	Valor	Cantidad	Precio	Valor
(US\$)			(US\$)			(US\$)			(US\$)			(US\$)			(US\$)			
<b>Instrumentos y aparatos de geodesia, topografía y meteorología y similares</b>																		
Instrumentos de dibujo y medida (miles de unidades)	7.840	623	4,9	4.493	354	1,6	2.116	391	0,8	1.041	959	1,0	1.575	700	1,1	3.330	498	1,7
Aparatos médicos de electrodiagnóstico (miles de unidades)	1.753	9.519	16,7	152	35.083	5,3	359	15.694	5,6	455	12.879	5,9	2.184	3.370	7,4	1.948	2.476	4,8
Jeringas, incluso con agujas (miles de unidades)	95.480	45	4,3	25.709	48	1,2	19.421	60	1,2	37.678	49	1,8	32.815	47	1,5	31.057	50	1,6
Agujas de sutura (tn)	430	5.610	2,4	128	5.843	0,8	27	23.179	0,6	147	5.495	0,8	42	18.481	0,8	281	3.598	1,0
Aparatos de medicina (sondas; catéteres; bolsa recolectores de sangre) (miles de unidades)	37.227	565	21,0	8.041	696	5,6	7.027	710	5,0	15.687	423	6,6	10.261	631	6,5	10.890	628	6,8
Instrumentos y aparatos de odontología (miles de unidades)	1.941	2.832	5,5	879	1.958	1,7	467	3.609	1,7	391	4.298	1,7	1.400	1.662	2,3	1.196	1.595	1,9
Instrumentos y aparatos de oftalmología (kgn)	31.350	189	5,9	6.423	186	1,2	7.404	209	1,5	6.480	229	1,5	8.698	206	1,8	7.615	213	1,6
Aparatos de ortopedia, prótesis y similares (kgn)	91.372	160	14,6	24.030	172	4,1	27.887	135	3,8	21.959	220	4,8	25.283	202	5,1	28.303	195	5,5
Audífonos (unidades)	17.761	104	1,8	3.754	110	0,4	3.629	94	0,3	5.416	108	0,6	9.198	84	0,8	12.776	66	0,8
Estimuladores cardíacos (unidades)	4.600	502	2,3	1.623	354	0,6	949	670	0,6	1.474	454	0,7	946	758	0,7	1.031	663	0,7
Los demás instrumento y aparatos de medicina (miles de unidades)	6.398	3.543	22,7	1.768	3.672	6,5	1.425	4.363	6,2	2.154	3.099	6,7	2.800	2.539	7,1	2.160	3.997	8,6
Aparatos y modelos para demostraciones (kgn)	44.470	49	2,2	14.294	49	0,7	15.767	75	1,2	10.241	83	0,9	10.609	92	1,0	13.219	53	0,7
Apartos para ensayos de propiedades mecánicas de materiales (unidades)	15.461	90	1,4	2.233	207	0,5	3.850	83	0,3	679	423	0,3	9.276	56	0,5	1.125	396	0,4
Termómetros (miles de unidades)	1.635	1.264	2,1	362	1.628	0,6	665	993	0,7	389	2.188	0,9	636	1.310	0,8	547	1.522	0,8
Equipos para la medida o control del caudal o nivel de líquido (unidades)	109.603	87	9,5	21.159	104	2,2	40.481	43	1,7	20.530	109	2,2	22.330	107	2,4	22.900	120	2,7
Equipos para la medida o control de presión (miles de unidades)	406	13.524	5,5	93	15.982	1,5	82	16.395	1,3	121	12.234	1,5	98	21.393	2,1	129	11.954	1,5
Los demás instrumentos y aparatos de medida (miles de unidades)	206	9.073	1,9	52	9.083	0,5	46	10.437	0,5	12	37.844	0,5	15	28.644	0,4	46	16.195	0,8
Analizadores de gas o humo (unidades)	44.670	93	4,2	29.705	43	1,3	20.054	29	0,6	7.070	198	1,4	5.126	182	0,9	25.191	77	1,9
Espectrómetros y similares (unidades)	461	5.114	2,4	82	9.959	0,8	78	7.709	0,6	137	5.521	0,8	149	5.149	0,8	96	9.857	0,9
Los demás aparatos que usen radiaciones ópticas (unidades)	1.242	2.191	2,7	246	1.914	0,5	349	1.200	0,4	205	3.573	0,7	419	1.696	0,7	659	628	0,4
Los demás instrumentos y aparatos para análisis físico o químico (unidades)	111.364	102	11,4	40.802	95	3,9	27.767	194	5,4	27.816	141	3,9	36.092	131	4,7	36.773	112	4,1
Micrótomos; partes y accesorios (kgn)	275.260	20	5,6	172.854	10	1,7	35.429	50	1,8	76.192	27	2,1	66.285	31	2,1	36.087	58	2,1
Contadores de gas (unidades)	50.394	36	1,8	12.213	39	0,5	13.812	32	0,4	15.697	36	0,6	17.258	38	0,7	13.123	31	0,4

IMPORTACIÓN DE LOS PRINCIPALES PRODUCTOS CLASIFICADOS DE ACUERDO CON LA CIU  
Cuarto Trimestre 2004

INDUSTRIAS DE PRODUCTOS METÁLICOS, MAQUINARIA, EQUIPOS Valor en millones de US\$ cif													CLAVE 380					
Principales productos	2003						2004											
	Año			IV trimestre			I trimestre			II trimestre			III trimestre			IV trimestre		
	Cantidad	Precio	Valor	Cantidad	Precio	Valor	Cantidad	Precio	Valor	Cantidad	Precio	Valor	Cantidad	Precio	Valor	Cantidad	Precio	Valor
	(US\$)			(US\$)			(US\$)			(US\$)			(US\$)			(US\$)		
Contadores de electricidad monofásicos (miles de unidades)	164	11.965	2,0	17	11.050	0,2	66	11.261	0,7	39	10.059	0,4	68	10.979	0,7	78	10.505	0,8
Contadores de electricidad polifásicos (unidades)	23.981	50	1,2	19.540	14	0,3	3.065	140	0,4	2.796	153	0,4	2.987	133	0,4	1.141	239	0,3
Contarrevoluciones, velocímetros y tacómetros (unidades)	81.587	34	2,8	24.181	34	0,8	18.332	27	0,5	16.170	37	0,6	28.273	20	0,6	24.921	30	0,8
Instrumentos para la medida de tensión, intensidad, resistencia (miles de unidades)	591	10.775	6,4	171	9.809	1,7	130	11.691	1,5	217	7.960	1,7	239	8.431	2,0	113	17.016	1,9
Instrumentos y aparatos, especialmente concebidos para técnicas de telecomunicación (unidades)	1.626	1.094	1,8	270	1.301	0,4	51	3.604	0,2	113	3.173	0,4	215	1.210	0,3	335	1.259	0,4
Termostatos (miles de unidades)	926	3.569	3,3	217	4.019	0,9	284	3.580	1,0	342	3.008	1,0	449	2.539	1,1	598	2.160	1,3
Los demás instrumentos para regulación o control automáticos (miles de unidades)	547	38.906	21,3	118	34.041	4,0	114	20.795	2,4	192	16.323	3,1	144	22.095	3,2	113	42.969	4,8
Los demás instrumentos, aparatos y máquinas de medida o control (miles de unidades)	201	68.067	13,7	64	60.329	3,8	39	67.613	2,6	43	78.306	3,4	44	53.797	2,4	36	196.865	7,1
Partes y accesorios de instrumentos para medida o control (kgn)	39.381	126	4,9	10.261	115	1,2	15.517	66	1,0	43.212	30	1,3	14.431	128	1,8	11.733	95	1,1
Relojes de pulsera con indicador mecánico, eléctricos (miles de unidades)	1.917	4.178	8,0	712	4.419	3,1	424	4.408	1,9	520	3.966	2,1	766	4.166	3,2	922	4.372	4,0
Los demás relojes de pulsera (miles de unidades)	3.251	2.036	6,6	1.045	2.536	2,7	3.602	618	2,2	626	2.701	1,7	504	3.731	1,9	686	3.688	2,5
Relojes despertadores (miles de unidades)	1.299	719	0,9	350	799	0,3	440	681	0,3	403	639	0,3	237	1.139	0,3	345	1.425	0,5
Interruptores horarios (miles de unidades)	440	3.954	1,7	100	4.017	0,4	106	3.495	0,4	175	3.369	0,6	105	4.433	0,5	136	4.258	0,6
Mobiliario médico quirúrgico (kgn)	99.586	15	1,5	26.917	14	0,4	29.947	24	0,7	27.713	17	0,5	19.228	29	0,6	30.888	17	0,5
RESTANTES			366,9			115,4			95,4			85,7			86,7			93,3
TOTAL AGREGACIÓN MAYOR			6.781,1			1.839,8			1.764,8			2.053,6			2.165,8			2.489,4

IMPORTACIÓN DE LOS PRINCIPALES PRODUCTOS CLASIFICADOS DE ACUERDO CON LA CIU  
Cuarto Trimestre 2004

Principales productos	CLAVE 390			OTRAS INDUSTRIAS MANUFACTURERAS Valor en millones de US\$ cif														
	2003									2004								
	Año			IV trimestre			I trimestre			II trimestre			III trimestre			IV trimestre		
	Cantidad	Precio	Valor	Cantidad	Precio	Valor	Cantidad	Precio	Valor	Cantidad	Precio	Valor	Cantidad	Precio	Valor	Cantidad	Precio	Valor
(US\$)			(US\$)			(US\$)			(US\$)			(US\$)			(US\$)			
Artículos de joyería (kgn)	10.351	224	2,3	5.646	214	1,2	1.307	267	0,3	2.846	287	0,8	2.062	362	0,7	6.177	259	1,6
Instrumentos musicales (miles de unidades)	1.082	7.186	7,8	461	7.652	3,5	287	4.944	1,4	180	7.823	1,4	314	7.161	2,2	400	9.137	3,7
Juegos activados con monedas o fichas, excepto <i>bowlings</i> (unidades)	20.831	115	2,4	6.252	90	0,6	3.062	368	1,1	2.097	375	0,8	6.910	265	1,8	3.095	272	0,8
Los demás juegos de sociedad (miles de unidades)	3.432	1.400	4,8	844	1.432	1,2	446	2.495	1,1	1.848	702	1,3	654	2.232	1,5	1.513	1.291	2,0
Esquíes para nieve o acuáticos (miles de unidades)	198	12.107	2,4	100	6.098	0,6	10	30.228	0,3	19	54.844	1,0	159	4.884	0,8	142	6.016	0,9
Balones y pelotas inflables (miles de unidades)	3.543	1.400	5,0	1.739	1.465	2,5	1.329	885	1,2	772	1.354	1,0	1.579	1.332	2,1	2.966	789	2,3
Artículos y material para cultura física, gimnasia o atletismo (tn)	2.792	2.499	7,0	678	2.532	1,7	917	2.671	2,4	645	2.510	1,6	1.002	3.501	3,5	1.221	2.968	3,6
Los demás artículos y material para deportes (miles de unidades)	6.039	2.015	12,2	2.311	2.657	6,1	1.504	946	1,4	1.734	853	1,5	3.607	1.254	4,5	6.256	1.264	7,9
Quitasoles, sombrillas y paraguas (miles de unidades)	2.353	1.210	2,8	244	2.403	0,6	672	798	0,5	1.881	582	1,1	324	3.603	1,2	115	3.701	0,4
Flores, follajes y frutos artificiales (tn)	454	5.033	2,3	126	5.556	0,7	124	4.385	0,5	87	4.996	0,4	110	4.878	0,5	122	4.631	0,6
Bisutería de metales comunes (tn)	448	11.510	5,2	139	11.759	1,6	52	19.387	1,0	63	21.302	1,3	108	13.854	1,5	153	11.518	1,8
Cierres, hebillas, broches para ropa y artículos similares (tn)	263	6.193	1,6	77	6.651	0,5	108	4.658	0,5	56	7.863	0,4	100	4.495	0,4	116	5.808	0,7
Juguetes de ruedas concebidos para que se monten los niños (tn)	1.459	3.212	4,7	785	2.927	2,3	120	1.874	0,2	140	2.725	0,4	383	3.850	1,5	657	3.753	2,5
Muñecas (miles de unidades)	6.333	1.321	8,4	2.592	1.301	3,4	700	981	0,7	1.671	1.147	1,9	2.779	1.517	4,2	3.831	1.325	5,1
Trenes eléctricos, juguetes de construcción y similares (tn)	797	4.802	3,8	336	4.059	1,4	217	1.003	0,2	112	5.229	0,6	245	5.374	1,3	263	5.532	1,5
Juguetes que representen animales o seres no humanos (miles de unidades)	21.622	660	14,3	6.852	807	5,5	2.974	680	2,0	3.757	1.085	4,1	4.661	734	3,4	6.509	957	6,2
Juguetes presentados en juegos o surtidos o en panoplias (miles de unidades)	8.027	858	6,9	2.715	1.080	2,9	1.296	505	0,7	1.907	629	1,2	2.789	1.022	2,9	2.877	991	2,8
Juguetes y modelos, con motor (miles de unidades)	4.266	1.401	6,0	1.732	1.350	2,3	109	1.660	0,2	1.047	1.061	1,1	1.257	2.299	2,9	1.450	2.026	2,9
Los demás juguetes (tn)	124.790	202	25,3	34.846	291	10,1	22.581	119	2,7	20.791	268	5,6	47.902	189	9,0	50.957	234	11,9
Videojuegos del tipo de los utilizados con receptor de televisión (tn)	583	11.987	7,0	297	13.341	4,0	44	13.311	0,6	88	13.755	1,2	132	8.801	1,2	326	10.740	3,5
Artículos para fiestas de Navidad (tn)	1.975	3.418	6,7	1.157	3.692	4,3	3	5.182	0,0	18	5.777	0,1	985	4.656	4,6	1.351	3.955	5,3
Los demás artículos para fiestas (tn)	245	4.955	1,2	121	3.470	0,4	22	9.429	0,2	38	6.485	0,2	80	5.258	0,4	160	4.085	0,7
Materias vegetales o minerales tratadas y sus manufacturas (kgn)	79.097	19	1,5	27.102	19	0,5	13.878	24	0,3	17.284	25	0,4	47.992	16	0,7	35.513	14	0,5
Cepillos de dientes (miles de unidades)	22.885	302	6,9	5.775	298	1,7	4.760	390	1,9	4.411	294	1,3	9.070	226	2,0	3.852	348	1,3



IMPORTACIÓN DE LOS PRINCIPALES PRODUCTOS CLASIFICADOS DE ACUERDO CON LA CIU  
Cuarto Trimestre 2004

<b>OTRAS INDUSTRIAS MANUFACTURERAS</b> Valor en millones de US\$ cif												<b>CLAVE 390</b>						
<b>Principales productos</b>	<b>2003</b>						<b>2004</b>											
	<b>Año</b>			<b>IV trimestre</b>			<b>I trimestre</b>			<b>II trimestre</b>			<b>III trimestre</b>			<b>IV trimestre</b>		
	Cantidad	Precio	Valor	Cantidad	Precio	Valor	Cantidad	Precio	Valor	Cantidad	Precio	Valor	Cantidad	Precio	Valor	Cantidad	Precio	Valor
			(US\$)			(US\$)			(US\$)			(US\$)			(US\$)			
Cepillos, brochas y pinceles, para el aseo personal (miles de unidades)	13.551	178	2,4	5.495	147	0,8	1.968	276	0,5	2.801	216	0,6	4.109	165	0,7	4.015	207	0,8
Escobas, cepillos, brochas para otros usos (casa, industria) (miles de unidades)	9.994	472	4,7	2.443	577	1,4	2.650	545	1,4	3.337	504	1,7	3.161	554	1,8	2.832	439	1,2
Cierres de cremallera y sus partes (tn)	577	3.271	1,9	151	3.371	0,5	144	4.234	0,6	141	3.535	0,5	137	5.382	0,7	107	5.325	0,6
Bolígrafos (miles de unidades)	94.038	85	8,0	33.429	83	2,8	25.094	93	2,3	21.346	82	1,7	20.850	98	2,0	33.673	93	3,1
Rotuladores y marcadores (miles de unidades)	41.297	119	4,9	18.098	101	1,8	10.019	155	1,6	2.949	217	0,6	3.678	223	0,8	14.780	139	2,0
Lápices de mina (tn)	931	3.855	3,6	529	3.787	2,0	315	3.225	1,0	93	3.472	0,3	42	5.423	0,2	549	3.768	2,1
Cintas para máquina de escribir y similares (miles de unidades)	3.962	1.284	5,1	1.207	985	1,2	897	1.670	1,5	1.668	677	1,1	1.493	801	1,2	1.830	619	1,1
Encendedores a gas (miles de unidades)	30.396	57	1,7	5.454	76	0,4	6.992	76	0,5	6.673	79	0,5	4.252	117	0,5	5.917	75	0,4
Los demás encendedores (miles de unidades)	4.318	160	0,7	149	1.206	0,2	360	383	0,1	307	556	0,2	1.616	141	0,2	357	647	0,2
Peines, peinetas, pasadores y artículos similares (tn)	432	3.615	1,6	144	3.512	0,5	87	3.825	0,3	76	4.323	0,3	99	4.823	0,5	154	4.492	0,7
Pulverizadores de tocador y sus partes (kgn)	29.726	16	0,5	9.775	10	0,1	13.284	14	0,2	7.907	9	0,1	10.453	12	0,1	6.071	23	0,1
RESTANTES			57,4			21,7			12,6			13,0			21,0			28,2
TOTAL AGREGACIÓN MAYOR			197,1			75,7			35,0			42,1			67,6			88,4

## PRINCIPALES PRODUCTOS IMPORTADOS POR CHILE (\*)

(Miles de US\$ cif)

CÓDIGO	DESCRIPCIÓN	2003		2004			
		Año	IV trim.	I trim.	II trim.	III trim.	IV trim.
27090020	ACEITE CRUDO DE PETRÓLEO O DE MINER. BITUMIN CON ° API >= 25	1.497.348	324.439	475.972	393.506	528.649	615.284
27090010	ACEITE CRUDO DE PETRÓLEO O DE MINER. BITUMIN CON ° API < 25	628.204	209.101	206.559	166.549	200.739	287.305
87032391	AUTOMÓVILES TURISMO, E. CHISPA M.PISTÓN, CIL >1500 <=3000 CM3	418.867	122.806	122.119	117.927	126.256	146.333
27112100	GAS NATURAL	378.805	94.466	117.205	83.455	128.777	117.357
27101940	ACEITES COMBUSTIBLES DESTILADOS (GAS OIL, DIÉSEL OIL )	187.384	19.319	70.141	119.218	107.081	137.706
85252030	TELÉFONOS CELULARES	254.589	80.455	71.581	145.380	72.269	81.113
26139010	CONCENTRADOS SIN TOSTAR DE MOLIBDENO	77.430	22.803	35.605	55.360	65.798	105.456
27111200	PROPANO LICUADO	133.293	28.858	26.976	51.791	58.774	41.872
87032291	AUTOMÓVILES TURISMO, E. CHISPA M.PISTÓN, CIL >1000 <= 1500 CM3	136.920	47.552	35.336	52.215	44.627	43.904
30049010	LOS DEMÁS MEDIC. PARA VENTA AL POR MENOR, USO HUMANO	150.098	34.642	39.437	43.348	49.112	41.293
87042121	CAMIONETAS, M.ÉMB., ENC.COMP., C. MÁX<=5 T.C.U.>500 <=2000 K	127.292	33.219	34.851	33.760	39.253	65.155
10059000	LOS DEMÁS MAICES, EXCEPTO PARA SIEMBRA	119.829	44.903	53.936	3.565	44.483	34.121
27011220	HULLA BITUMINOSA PARA USO TÉRMICO	64.002	15.607	33.190	50.760	41.936	9.556
87021091	LOS DEMÁS V.AUT., M.ÉMBOLO, ENC.COMPRES>15 ASTOS, C> 2500 CM3	100.391	26.571	48.303	19.052	44.300	18.265
27101122	GASOLINA PARA VEHÍCULOS TERRESTRES, SIN PB, DE 93 OCTANOS	109.560	26.226	36.126	37.766	26.489	28.183
39012000	POLIETILENO DE DENSIDAD >= A 0,94	85.477	25.574	27.477	28.288	32.740	37.784
87012020	TRACTORES CARRETERA P/SEMIRREMOLQUES, M. DIESEL POT.>200 HP	57.913	16.702	19.173	25.356	35.355	41.986
31021000	UREA, INCLUSO EN DISOLUCIÓN ACUOSA	86.247	27.733	16.606	17.618	51.196	31.341
23040030	PELLETS (OBT.DE RESIDUOS DEL ACEITE DE SOYA)	66.784	19.158	27.749	33.266	22.704	29.752
87041090	LOS DEMÁS VOLQUETES AUTOM. P/ USAR FUERA DE RED CARRETERAS	48.632	28.616	14.636	27.450	22.758	46.056
87032491	AUTOMÓVILES TURISMO, E. CHISPA M. PISTÓN, CIL >3000 CM3	55.380	11.182	25.774	27.767	22.618	21.118
15179020	MEZCLAS DE ACEITES VEGETALES, REFINADOS	59.358	15.806	18.431	24.023	26.095	27.712
84314990	LAS DEMÁS PART. DE MÁQ. O APAR. PART. 84.26, 84.29 Y 84.30	79.302	25.854	20.282	24.914	27.089	23.343
87042351	CHASSIS CAB.CAMIONES M.ÉMBOLO, ENC.COMPR.C.M >20 T CU >2000K	47.074	16.728	13.804	17.378	25.635	38.061
84713000	COMPTDOR DIGIT PORTÁT, P<= 10 K.,C/ CPU, TECLADO Y VISUAL.	56.351	16.667	14.836	24.193	24.552	28.473
32041910	BETA-CAROTENO Y OTRAS MATERIAS COLORANTES CAROTENOIDES	85.661	29.068	24.427	23.570	19.858	23.494
2013010	CUARTOS DELANTEROS DE BOVINOS, DESHUESADOS, FRESCOS	99.375	33.699	16.189	15.727	27.600	28.366
84295110	CARGADORAS FRONTALES	41.351	9.905	17.667	30.473	15.753	19.448
87043121	CAMIONETAS M. ÉMBOLO, ENC. CHISPA, C. MÁX<=5T.C.UTIL>500<=2000K	77.592	18.911	14.612	21.195	20.081	26.879
2013020	CUARTOS TRASEROS DE BOVINOS, DESHUESADOS, FR. O REFR.	87.609	30.349	15.262	16.075	25.361	24.897
87089990	LAS DEMÁS PART. Y ACCESORIOS VEH. AUTOM, PDAS. 87.01 A 87.05	67.458	15.939	14.849	18.602	22.084	21.259
27101123	GASOLINA PARA VEHÍCULOS TERRESTRES, SIN PB, DE 97 OCTANOS	36.063	10.881	13.008	29.508	28.854	3.746
87042271	CHASSIS CAB.CAMIONES CARRET., M.ÉMBOLO, ENC.COMPR.CAP >2000K	50.893	12.561	11.045	19.097	19.183	25.599
84715000	UNIDADES DE PROCESO DIG., EXC.DE PDAS. 8471.41 U 8471.49	52.144	16.690	12.236	18.657	18.307	23.150
84733090	LAS DEMÁS PARTES Y ACCESORIOS DE MÁQ. DE PART. 84.69 A 84.72	43.881	11.075	12.284	17.623	21.138	18.742
40112000	NEUMÁTICOS NUEVOS DE CAUCHO UTIL. EN AUTOBUSES O CAMIONES	51.667	12.391	17.337	15.776	15.956	18.456
87032391	AUTOMÓVILES TURISMO, M. EMB., E. COMPRES., C>1500 <= 2500 CM3	41.378	10.445	12.676	12.659	15.301	26.243
2013090	LAS DEMÁS CARNES DE BOVINOS DESHUESADAS, FR. O REFR.	9.757	3.312	15.447	19.658	19.860	10.879
85281260	AP. REC.T.V., INCL. C/R. RADIOD. O GRAB., COLOR, PANT. PLANA	30.893	9.634	5.320	16.142	23.158	19.780
84119900	LAS DEMÁS PART.DE TURBINAS GAS, EXC TURBOPROP.Y TURBOREACT.	22.800	3.628	18.998	4.882	24.275	14.713
40116910	NEUM. NVOS CAUCHO A. REL. P/VOLQUETES AUTOMOT. Y MINERÍA	56.879	14.210	12.816	12.905	13.738	22.047
85219000	LOS DEMÁS APAR.GRAB Y/O REPR. IMAGEN Y SONIDO, INCL. C/REC	29.757	12.645	4.218	10.727	19.527	26.678
28141000	AMONÍACO ANHIDRO	38.842	8.675	15.912	11.929	15.324	15.675
39041020	POLICLORURO DE VINILO, GRADO DE SUSPENSIÓN	36.318	9.362	12.671	14.037	11.575	18.661
84717010	UNIDADES DE MEMORIA DE DISCO	45.043	12.808	16.020	13.581	13.074	14.162
84291110	TOPADORAS FRONTALES ("BULLDOZERS"), DE ORUGA	8.544	4.566	5.209	15.883	11.749	23.502
87042111	FURGONES, M.ÉMB., E.COMPR., CARGA MAX<=5T Y C. U.>500<=2000 K	41.872	13.031	9.145	12.013	12.748	20.710
72283000	LAS DEMÁS BARRAS ACEROS ALEADOS, LAMIN.O EXTRUDIDAS EN CLTE.	52.546	19.679	15.008	4.672	16.609	17.632
39076000	POLITERFETALATO DE ETILENO	39.665	12.202	12.089	12.829	13.793	14.565
17019910	AZÚCAR DE CAÑA REFINADA	46.542	12.636	7.021	14.784	17.115	13.830
12010090	LAS DEMÁS HABAS DE SOJA, INCL. QUEBRANT, EXC. PARA SIEMBRA	37.333	13.025	10.037	16.879	14.849	10.596
72104900	LOS DEMÁS PDTOS. DE HE CINCADOS DE OTRO MODO, ANCHO>= 600 MM	29.557	7.150	9.054	11.120	15.416	16.304
27011210	HULLA BITUMINOSA PARA USO METALÚRGICO	38.517	8.559	11.428	12.947	11.671	14.934
84118290	LAS DEMÁS TURBINAS DE GAS, DE POTENCIA > A 5000 KW	277	-	1	2	12.780	38.170
84818099	LOS DEMÁS ART. DE GRIFERÍA Y ÓRGANOS SIMIL., PARA OTROS USOS	43.033	10.492	10.103	12.318	14.082	14.148
72085100	PROD PLANO HE S/ENROLLAR, LAM.CLTE, ANCHO>600MM Y ESP>10 MM	27.034	3.615	9.436	10.978	17.985	12.096

(\*) La selección corresponde a los 250 productos principales ordenados por valor en el año 2004.

## PRINCIPALES PRODUCTOS IMPORTADOS POR CHILE (\*)

(Miles de US\$ cif)

(Continuación)

CÓDIGO	DESCRIPCIÓN	2003		2004			
		Año	IV trim.	I trim.	II trim.	III trim.	IV trim.
39011020	POLIETILENO DE DENSIDAD INFERIOR A 0,94, LINEAL	29.356	7.439	9.870	12.659	13.324	13.895
85438990	LAS DEMÁS MÁQ. Y APAR. ELÉCTR. CON UNA FUNCIÓN PROPIA NCOP.	11.028	3.148	5.104	16.566	15.058	12.977
48041110	LOS DEMÁS PAPELES CRUDOS PARA CARAS (CUBIERTAS)	34.159	9.987	9.550	9.722	11.684	17.479
15042010	ACEITE DE PESCADO CRUDO	46.268	7.601	14.316	14.748	13.345	5.928
15179010	MEZCLAS DE ACEITES VEGETALES, EN BRUTO	40.818	10.336	12.618	15.105	9.434	10.386
85252090	LOS DEMÁS APARATOS EMISORES CON APARATO RECEPTOR INCORPORADO	28.321	3.985	8.598	19.621	6.523	12.025
39011010	POLIETILENO DE DENSIDAD INFERIOR A 0,94, DE ALTA PRESIÓN.	40.382	8.658	10.729	9.712	12.322	12.326
39269090	LAS DEMÁS MANUFACTURAS DE PLÁSTICO Y OTRAS DE P. 39.01 - .14	37.552	10.806	9.008	9.672	11.834	14.195
85421000	TARJETAS MOVISTAS DE UN CIRCUITO INTEGRADO ELECTRÓNICO	33.828	8.285	10.797	12.542	9.820	11.226
61091011	T-SHIRTS Y CAMISETAS PUNTO ALGODÓN, C.>=75% PESO, HOM.Y MUJ.	27.447	8.884	5.513	3.317	22.008	13.273
84295210	EXCAVADORAS	26.461	9.097	9.343	7.098	12.587	14.416
26030000	MINERALES DE COBRE Y SUS CONCENTRADOS	8.828	14	21	8.228	17.870	17.324
27160000	ENERGÍA ELÉCTRICA (PARTIDA DISCRECIONAL)	44.483	12.623	13.034	3.998	10.780	14.635
84099990	LAS DEMÁS PART. DEST.PRINC. A MOTORES PART. 84.07 U 84.08	33.663	8.907	9.334	10.434	11.516	10.592
27011900	LAS DEMÁS HULLAS, INCLUSO PULVERIZADAS, SIN AGLOMERAR	-	-	-	4.677	11.058	25.259
27101963	ACEITES LUBRICANTES TERMINADOS	25.960	7.869	9.216	10.693	10.343	10.495
27101961	ACEITES BÁSICOS LUBRICANTES	40.746	8.780	11.670	8.459	9.411	11.130
85281220	AP. REC.T.V., INCL. C/R. RADIO. O GRAB., COLOR,PANTALLA>14"	38.593	11.246	7.840	9.500	12.665	10.099
84716031	MONITORES (U.REPRES.VISUAL) C/TUBOS RAYOS CATÓDICOS, COLOR	28.325	7.272	4.089	11.167	16.067	8.514
76129000	LOS DEMÁS DEPÓSITOS, CISTERNAS, CUBAS Y SIM.CAP <=300 LTS	39.377	10.094	10.124	10.187	10.034	9.284
85175090	LOS DEMÁS APAR.TELECOMUNIC. P/CORRIENTE PORTADORA O DIGITAL	26.216	6.407	5.102	6.159	6.727	20.701
86080000	MATERIAL FIJO V. FÉRREA ;APAR MECÁN.P/INS.PORTUARIAS O AEROP	17.241	5.124	7.895	10.846	7.156	12.702
72085200	PROD PLANO HE S/ENROLL. LAM.CLTE, A.>=600MM Y ESP>4.75<=10 MM	19.468	1.644	6.968	9.410	14.496	7.504
84798990	LAS DEMÁS MÁQ. Y APAR. MECÁNICOS CON FUNCIÓN PROPIA	31.781	11.251	6.986	7.574	7.106	14.375
87019011	TRACTORES DE RUEDAS, AGRÍCOLAS	23.920	9.273	6.753	8.919	9.224	10.861
48184020	PAÑALES DE BEBÉ, DE PASTA DE PAPEL	28.210	6.959	9.207	9.227	8.813	8.167
31031090	LOS DEMÁS SUPERFOSFATOS	31.361	4.676	5.115	17.604	12.319	114
84749090	LAS DEMÁS PART.MÁQ.Y AP.P/TRAB. TIERRA, PIEDRA O MIN. SÓLIDO	28.129	6.661	6.352	9.721	10.056	8.761
76012000	ALEACIONES DE ALUMINIO, EN BRUTO	25.845	6.299	8.379	8.736	7.341	10.172
48191010	CAJAS DE CARTÓN CORRUGADO	25.460	7.422	14.349	4.532	4.971	10.352
39069000	LOS DEMÁS POLÍMEROS ACRÍLICOS, EN FORMAS PRIMARIAS	28.775	7.382	8.767	6.613	9.058	9.314
72083900	P.PLANOS HE O.A.S/ALEAR, ENROLL., LAM.CAL., ESPESOR <3 MM	21.968	4.209	4.703	8.578	7.611	11.846
38220000	REACTIVOS COMPUESTOS DE DIAGNOSTICO O DE LABORATORIO PREP.	27.408	6.577	7.063	7.969	8.616	8.071
23091010	ALIMENTOS PARA PERROS O GATOS, VENTA AL POR MENOR, EN BOLSAS	30.087	7.583	6.974	8.517	8.196	6.774
64039992	LOS DEMÁS CALZADOS PLANTILLA DE LONG. >=A 24 CM, PARA HOM.	21.790	5.362	8.375	3.923	10.748	7.395
84137000	LAS DEMÁS BOMBAS CENTRÍFUGAS	22.488	5.474	5.698	7.828	7.908	8.828
72106100	PDTOS. LAM. HE, ANC. 600MM., REVESTIDOS DE ALEAC. DE AL Y ZN	20.005	3.619	8.009	9.364	4.972	7.812
8030000	BANANAS O PLÁTANOS, FRESCOS O SECOS	27.197	8.036	5.507	7.677	8.572	8.289
48101310	PAPEL P/FINES GRÁFICOS, EN ROLLOS, CONT. FIBRAS <= 10% PESO	26.062	8.679	5.667	6.353	9.047	8.915
84139100	PARTES DE BOMBAS PARA LÍQUIDOS	28.306	6.912	6.231	7.222	8.409	7.994
10019000	LOS DEMÁS TRIGOS Y MORCAJO ( TRANQUILLÓN)	63.588	8.200	8.151	9.068	3.262	9.137
85179090	LAS DEMÁS PART. APAR. ELECT.TELEF. O TELEGRAFÍA Y VIDEOFONO	19.074	5.776	6.437	8.043	6.830	8.188
73053100	LOS DEMÁS TUBOS, SECC.CIRC. DIAM>406.4 MM, HE, SOLDADOS LONG	6.788	43	3	-	1.447	27.966
28362020	CENIZA DE SODA PESADA	27.840	6.654	7.681	8.561	7.348	5.565
31054000	DIHIDROGENOORTOFOSFATO DE AMONIO	18.404	2.237	5.555	10.191	11.237	2.122
34022020	PREP. P/ LAVAR Y LIMPIEZA BASE JABÓN U OTROS, VTA. P/MENOR	26.320	6.577	6.552	7.424	6.932	7.896
38249099	LOS DEMÁS PROD. QUÍMICOS O PREP. PARA LA IND. QUÍMICA, NCOP	25.220	5.666	7.402	6.633	6.880	7.691
27111300	BUTANOS LICUADOS	17.139	4.759	6.171	6.305	8.018	8.080
23040020	HARINAS DE TORTAS (OBTENIDOS DE EXTRAC. DEL ACEITE DE SOYA)	30.669	6.681	8.435	4.803	10.171	5.025
38249041	PREP. EXTRACTANTES DE METALES PARA LA APLICACIÓN EN MINER.	29.536	8.433	6.664	6.000	8.587	7.008
61103010	SUETERES ( JERSEYS), DE FIBRAS SINTÉTICAS O ARTIFICIALES	16.623	1.425	13.925	7.137	3.289	3.039
45031000	TAPONES DE CORCHO NATURAL	26.680	6.459	6.757	7.881	6.945	5.597
84733030	OTRAS PARTES PARA LAS IMPRESORAS DE L ÍTEM 8471.6024	29.877	8.453	6.886	9.661	5.780	4.790
85427000	MICROESTRUCTURAS ELECTRÓNICAS	25.248	7.866	6.192	7.730	5.919	7.231
48102210	PAPEL ESTUCADO O CUCHÉ (LWC) P/IMPRESOR, CONT. FIBRAS <= 10%	27.225	5.412	5.095	7.152	6.921	7.372
84295990	LAS DEMÁS PALAS MEC., EXCAVAD.,CARGAD. Y PALAS CARGADORAS	15.010	5.632	3.991	4.495	7.176	10.331

(\*) La selección corresponde a los 250 productos principales ordenados por valor en el año 2004.

## PRINCIPALES PRODUCTOS IMPORTADOS POR CHILE (\*)

(Miles de US\$ cif)

(Continuación)

CÓDIGO	DESCRIPCIÓN	2003		2004			
		Año	IV trim.	I trim.	II trim.	III trim.	IV trim.
84082040	MOTORES USADOS PARA LA PROPULSIÓN VEHÍCULOS PDA. 87.04	16.720	3.987	3.233	8.654	6.207	7.703
29025000	ESTIRENO	14.601	3.327	5.941	6.212	5.833	7.339
23021090	MOYUELOS Y DEMÁS RESIDUOS DEL TRATAMIENTO DEL MAÍZ	25.594	6.082	8.661	6.028	7.326	3.247
87033390	LOS DEMÁS VEH. E. COMPRESIÓN, M. PISTÓN, CILINDRADA > 2500 CM3	11.313	3.030	4.037	5.139	6.030	9.717
48025510	LOS DEMÁS PAPELES PESO >=40 <=150 G/M2 ROLLO P/ESCRIT. DIB.	13.295	4.373	4.613	5.329	6.354	8.595
69089013	BALDOSAS DE GRES, DE LADO MAYOR ENTRE 30 CM Y 50 CM	15.799	3.999	5.849	5.857	6.964	6.133
84714990	LOS DEMÁS COMPUTADORES DIGITALES, PRESENT. EN FORMA SISTEMAS	25.809	4.304	5.260	6.791	4.755	7.615
85179020	PARTES APAR. ELÉCTR. TELEFONÍA INCORPORN CIRCUIOS MODULARES	9.263	1.602	3.844	8.000	7.971	4.584
73089000	LAS DEMÁS CONSTRUC. Y SUS PART., DE FUNDICIÓN, HE O ACERO	14.611	4.046	2.589	4.903	10.912	5.934
85422190	LOS DEMÁS CIRCUITOS INTEGRADOS MONOLÍTICOS	7.055	2.594	4.219	6.841	4.809	7.925
39219090	LAS DEMÁS PLACAS, LÁMINAS, HOJAS Y TIRAS DE PLÁSTICO	18.921	5.641	5.110	6.521	6.261	5.735
84148090	LAS DEMÁS BOMBAS Y COMPRESORES DE AIRE	19.229	4.875	9.194	4.587	5.005	4.637
85239000	LOS DEMÁS SOPORTES GRABAR SONIDO O ANÁL. S/GRAB. EXC. CAP. 37	7.464	4.542	5.142	5.169	6.285	6.523
84224000	LAS DEMÁS MÁQ. Y APAR. PARA EMPAQUETAR O ENVOLVER MERCADERÍAS	17.955	4.584	6.028	4.782	5.223	6.771
85299090	LAS DEMÁS PART. DESTINADAS DE LOS APAR. PART. 85.25 Y 85.28	9.743	2.549	6.199	7.143	4.891	4.503
40012200	CAUCHOS TÉCNICAMENTE ESPECIFICADOS (TSNR)	6.576	3.345	5.086	5.365	5.959	6.204
33030000	PERFUMES Y AGUAS DE TOCADOR	16.456	4.379	4.381	4.979	6.403	6.612
89020099	LOS DEMÁS BARCOS-FACTORÍA Y PARA EL TRAT. Y PREP.PROD. PESCA	2	1	8.097	14.277	-	-
62052010	CAMISAS DE ALGODÓN, PARA HOMBRES	16.846	2.603	6.354	3.660	8.060	4.297
84716024	IMPRESORAS POR INYECCIÓN (CHORRO) DE TINTA	16.865	4.373	3.763	5.791	6.441	6.346
21069090	LAS DEMÁS PREPARACIONES ALIMENT. NO EXP. NI COMP. OTRA PTE.	26.740	6.640	5.491	5.316	5.705	5.669
64039993	LOS DEMÁS CALZADOS PLANTILLA DE LONG. >=A 24 CM, PARA MUJ.	15.638	3.566	6.703	3.114	7.599	4.592
62034291	PANTALONES LARGOS, DE ALGODÓN, P/HOMBRES O NIÑOS	19.699	3.010	7.573	3.762	7.411	3.227
84292010	MOTONIVELADORAS	5.047	1.474	4.825	1.855	8.592	6.565
39232110	BOLSAS DE POLÍMEROS DE ETILENO	16.608	5.972	7.818	2.993	2.269	8.392
33072000	DESODORANTES CORPORALES Y ANTITRASPIRANTES	14.823	3.826	6.041	4.661	5.394	5.309
48041910	LOS DEMÁS PAPELES PARA CARAS (CUBIERTAS)	11.360	6.059	4.149	3.064	4.850	9.289
84742000	MÁQUINAS Y APARATOS PARA QUEBRANTAR, TRITURAR O PULVERIZAR	20.391	6.751	2.850	1.384	5.108	11.974
73181500	LOS DEMÁS ARTÍCULOS ROSCADOS, DE FUNDICIÓN, HE O ACERO	14.053	3.647	3.460	4.683	6.382	6.757
90065900	LAS DEMÁS CÁMARAS FOTOGRÁFICAS	10.267	5.486	3.236	5.441	5.254	7.257
73084000	MAT. ANDAMIAJE, ENCOFRADO, APEO O APUNTMTO, FUND., HE O ACERO	9.314	2.920	6.571	4.618	5.724	4.245
38081010	INSECTICIDAS ACOND. VTA. POR MENOR ENV. HASTA 5 KN O 5 LTS.	16.719	6.142	2.797	3.482	8.083	6.785
38082010	FUNGICIDAS ACOND. VTA. POR MENOR ENV. DE HASTA 5 KN O 5 LTS	16.475	4.229	2.129	3.135	9.746	6.041
28151200	HIDRÓXIDO DE SODIO EN DISOLUCIÓN ACUOSA	13.645	2.444	4.457	4.029	5.444	6.802
90189080	LOS DEMÁS INSTR. Y APAR. MEDICINA, CIRUGÍA, ODONTOL. O VETER.	15.368	4.459	4.444	4.883	5.559	5.806
85254020	CÁMARAS DIGITALES	11.573	3.991	4.429	3.922	4.553	7.737
84219900	PARTES DE APARATOS PARA FILTRAR O DEPURAR LÍQUIDOS O GASES	16.985	4.506	4.432	5.054	5.094	6.047
40111000	NEUMÁTICOS NUEVOS DE CAUCHO P/ AUTOMÓVILES DE TURISMO	15.739	3.619	4.370	5.592	4.761	5.754
84314190	LAS DEMÁS PARTES DE CANGILONES, CUCHARAS, CUCHARAS DE ALMEJA	14.393	3.987	6.166	3.339	4.818	6.062
87054090	LOS DEMÁS CAMIONES-HORMIGONERA, CAP. MÁX > A 6 M3 DE HORMIGÓN	10.447	6.415	5.360	5.507	4.959	4.484
33021000	MEZCLAS SUST. ODORÍFERAS, USADA EN IND. ALIMENT. O DE BEBIDA	18.458	4.248	5.308	3.827	5.457	5.584
44160010	BARRILES, CUBAS, TINAS Y TINAJAS, DE MADERA	17.008	495	11.403	6.762	1.293	679
84283310	LOS DEMÁS AP. ELEVAD. O TRANSP., DE BANDA O CORREA P/MINERÍA	14.075	3.618	14.207	746	306	4.769
23099090	LAS DEMÁS PREP. DEL TIPO UTILIZADO PARA ALIMENTAR ANIMALES	15.386	4.230	4.222	3.859	4.510	7.434
38082090	LOS DEMÁS FUNGICIDAS ACOND. VENTA POR MENOR EN OTROS ENV.	20.901	5.767	4.436	4.380	6.506	4.663
72142000	BARRAS HE S/ALEAR, C/MUESCAS O RELIEVES, EN CALTE, O TORSIÓN	10.484	1.509	638	1.931	12.762	4.630
84733010	CIRCUITOS MOD., EX. FUENTES PODER, P/PROCES. DATOS PART. 84.71	22.590	5.779	6.248	5.508	4.379	3.569
84212300	AP. P/FILTRAR LUBRIC. O CARBUR. MOT. ENC. CHISPA O COMPRES.	14.154	3.560	3.984	4.633	4.945	6.079
39201010	LAS DEMÁS PLACAS DE POLÍMEROS DE ETILENO DE DENSIDAD < 0.94	10.578	3.365	3.811	4.127	5.916	5.659
85252020	RADIORECEPTORES (TRANSCÉPTORES) UHF Y VHF	9.202	2.475	2.726	3.396	5.296	7.971
85178090	LOS DEMÁS APARATOS DE TELEFONÍA O TELEGRAFÍA, VIDEOFONOS	7.620	2.269	4.354	6.197	4.714	4.104
85445910	LOS DEMÁS CONDUCTORES ELÉCTR. P/TENSIÓN >80 <=1000 V, DE CU	11.853	2.963	3.884	5.374	4.553	5.524
85371090	LOS DEMÁS SOPORTES PARA UNA TENSIÓN <=1000 V	16.082	3.904	3.225	5.094	3.688	7.280
31053000	HIDROGENOORTOFOSFATO DE DIAMONIO (FOSFATO DIAMÓNICO)	13.978	3.495	3.854	6.506	8.466	371
84818010	LOS DEMÁS ART. DE GRIFERÍA Y ÓRGANOS SIMIL., USO DOMÉSTICO	13.125	3.851	3.752	3.265	5.271	6.904
87082990	LAS DEMÁS PART. Y ACC. CARROCERÍA VEH. AUTOM. PDAS. 87.01-.05	12.388	3.409	3.060	3.892	5.995	6.179

(\*) La selección corresponde a los 250 productos principales ordenados por valor en el año 2004.

## PRINCIPALES PRODUCTOS IMPORTADOS POR CHILE (\*)

(Miles de US\$ cif)

(Continuación)

CÓDIGO	DESCRIPCIÓN	2003		2004			
		Año	IV trim.	I trim.	II trim.	III trim.	IV trim.
84717090	LAS DEMÁS UNIDADES DE MEMORIA, EXCEPTO DISCOS O CINTAS	17.876	5.141	6.025	4.402	3.943	4.735
62046291	PANTALONES LARGOS, DE ALGODÓN, P/MUJERES O NIÑAS	13.683	2.672	5.615	2.746	6.547	4.167
85044090	LOS DEMÁS CONVERTIDORES ESTÁTICOS	15.513	5.766	5.619	5.071	3.450	4.817
72149900	LAS DEMÁS BARRAS HE O ACERO (FORJ. LAM O EXTRUIDAS), CALIENTE	6.122	3.586	815	1.029	7.355	9.591
73121010	CABLES 1- 80 MM. DIÁMET, ALAMBRE SEC. CIRCULAR, HE O ACERO	9.331	2.630	3.316	4.174	6.903	4.249
32061110	PIGMENTOS, CON UN CONTENIDO DE DIÓXIDO DE TITANIO >= 80%	17.886	4.848	5.326	4.549	3.130	5.422
38083011	HERBICIDAS ACOND. VTA POR MENOR ENV. DE HASTA 5 KN O 5 LTS.	15.659	1.519	1.488	5.899	9.296	1.666
84714910	LOS DEMÁS COMPUT DIGITAL, EN SIST. RECIBAN Y TRATEN SEÑAL TV	8.341	1.377	1.046	11.831	4.046	1.390
90278090	LOS DEMÁS INSTR. Y APARATOS PARA ANÁLISIS FÍSICOS O QUÍMICOS	11.326	3.854	5.387	3.926	4.727	4.123
38083091	HERBICIDAS ACONDICIONADOS VENTA POR MENOR EN OTROS ENVASES	17.720	3.968	1.677	6.635	7.735	2.016
33049910	CREMAS PARA EL CUIDADO DE LA PIEL	12.410	3.155	3.463	4.721	5.080	4.758
61102000	SUETERES, PULLOVERS, CHALECOS Y SIMIL., DE PUNTO, DE ALGODÓN	13.354	1.308	5.859	2.524	7.431	2.201
84718090	LAS DEMÁS U. DE MÁQ. AUTOMÁTICAS P/TRATMTO. O PROC. DATOS	15.643	4.218	4.823	3.705	4.559	4.881
39021000	POLIPROPILENO, EN FORMAS PRIMARIAS	10.728	2.428	3.162	5.490	4.923	4.380
27111900	LOS DEMÁS GASES DE PETRÓLEO E HIDROCARBUROS LICUADOS	8.803	1.957	2.392	3.639	6.896	4.968
85071010	ACUMUL. ELÉCTR. PB. USADOS P/ ARRANQUE MOT.ÉMBOLO ELEC. LIQ.	14.682	2.479	3.250	5.008	5.516	4.094
9024000	TÉ NEGRO (FERMENTADO) Y TÉ PARCIALM. FERM., EN OTROS ENV.	15.247	3.018	4.995	4.427	3.617	4.824
95039010	LOS DEMÁS JUGUETES DE PLÁSTICO	16.550	7.052	1.512	2.555	5.696	7.931
84304110	MÁQUINAS DE SONDEO O PERFORACIÓN AUTOPROPULSADAS, DE ORUGA	7.285	966	4.593	7.213	3.459	2.376
85173010	CENTRALES DE COMPUTACIÓN AUTOMÁTICA	10.635	6.051	6.514	1.050	8.926	1.124
30023000	VACUNAS PARA LA MEDICINA VETERINARIA	11.396	3.435	3.095	3.780	5.337	5.401
72193200	PDTO. ACERO INOX., ANCHO >= 600MM, LAM. FRÍO ESP>3 <=4,75 MM	16.464	4.204	5.469	1.995	5.133	4.956
85243110	DISCOS LÁSER GRAB. P/ REPRODUCIR DATOS MÁQ. AUT. PROC.DATOS	10.474	2.795	5.391	2.786	3.233	5.933
16041410	ATUNES ENTEROS O EN TROZOS, EXCEPTO PICADOS	14.166	4.204	3.358	4.685	4.088	5.207
40116300	NEUM. NVOS CAUCHO A. REL. P/VEH.CONST LLANTAS DIAM > 61CM	16.250	5.705	4.775	4.999	6.979	474
64039991	LOS DEMÁS CALZADOS CON PLANTILLA DE LONGITUD < A 24 CM	13.802	3.892	5.300	1.465	5.132	5.305
89012019	LOS DEMÁS BARCOS CISTERNA T. BRUTO >3500 T O 120 MT. ESLORA	48.821	32.500	17.200	-	-	-
52010000	ALGODÓN SIN CARDAR NI PEINAR	18.619	4.546	4.846	2.711	4.670	4.971
85273120	LOS DEMÁS APAR. RADIOD. COMB.C/ GRAB. O REP SONIDO DE CASETE	9.452	5.534	1.374	5.223	4.629	5.961
84199000	PARTES DE APAR. Y DISPOSITIVOS	10.044	2.420	4.065	6.943	2.719	3.446
10063010	ARROZ SEMIBLANQ. O BLANQ., CONT. GRANO PART.< 5% EN PESO	21.725	7.669	3.916	1.693	10.694	842
31026000	SALES DOBLES Y MEZCLAS DE NITRATO DE CA Y NITRATO DE AMONIO	10.252	3.707	2.930	1.214	11.735	1.084
84834011	ENGRANAJES	14.990	3.650	4.467	4.027	4.042	4.418
28353100	TRIFOSFATO DE SODIO (TRIPOLIFOSFATO DE SODIO)	13.976	3.640	3.351	4.023	3.956	5.474
28070000	ÁCIDO SULFÚRICO; OLEUM	17.163	3.730	3.177	3.257	3.407	6.916
84249000	PARTES APAR. MECÁN. P/ PROYECTAR, PULVERIZAR LÍQ. O EN POLVO	11.712	3.440	2.792	4.282	5.430	4.217
39239090	LOS DEMÁS ART. PARA EL TRANSPORTE O ENVASADO, DE PLÁSTICO	17.371	4.101	4.226	4.090	4.574	3.822
84716032	MONITORES (U. REPRES.VISUAL), CRISTAL LÍQUIDO, COLOR (LCD)	15.115	3.463	3.525	6.117	3.152	3.881
27131100	COQUE DE PETRÓLEO SIN CALCINAR	10.467	1.858	4.301	4.722	3.628	3.986
73269000	LAS DEMÁS MANUFACTURAS DE HIERRO O DE ACERO	16.627	3.516	3.660	4.378	4.381	4.141
84149090	LAS DEMÁS PARTES DE BOMBAS Y COMPRESORES DE AIRE	18.993	3.942	3.528	5.147	3.543	4.270
85199910	LECTORES DE DISCOS COMPACTOS	11.392	4.845	2.064	2.275	4.613	7.459
84213990	LOS DEMÁS APARATOS PARA FILTRAR O DEPURAR GASES	9.196	1.942	2.117	2.679	6.836	4.722
84295290	LAS DEMÁS MÁQ. CUYA SUPERESTRUCTURA PUEDA GIRAR 360°	15.754	22	-	-	8.372	7.813
48101910	LOS DEMÁS PAPELES P/ FINES GRÁFICOS, CONT. DE FIBRAS <= 10%	13.444	3.838	4.200	3.697	3.549	4.683
62034210	PANTALONES DE ALGODÓN MEZCLILLA (DENIM) P/HOM. O NIÑOS	9.039	2.127	3.535	2.887	5.099	4.606
84418000	LAS DEMÁS MAQ.Y APAR. P/TRAB. PASTA PAPEL, PAPEL O CARTÓN	7.567	3.091	1.637	2.562	2.606	9.298
61103090	LOS DEMÁS SUÉTERES, CHALECOS Y SIMIL., DE FIBR. ARTIF.	10.302	1.002	6.315	4.374	2.787	2.622
84189990	LAS DEMÁS PART. DE MATERIALES, MAQ.Y APAR. P/PRODUCIR FRÍO	11.097	3.336	2.903	2.718	3.651	6.790
84799090	LAS DEMÁS PART. MÁQ.Y APAR. MECÁN.C/FUNCIÓN PROPIA, NCOV CAP	35.839	14.939	4.497	5.094	2.815	3.626
84313910	PARTES MÁQ.Y APAR. ELEV.O TRASP. ACCIÓN CONTINUA, P/ MERCANC	9.838	2.026	3.161	4.237	5.772	2.683
48114110	PAPEL AUTOADHESIVO EN ROLLOS	12.200	3.708	3.569	3.463	4.076	4.564
85299070	LAS DEMÁS PARTES DESTINADAS A LOS BS DE PART. 85.25 Y 85.27	8.858	2.004	1.567	3.090	2.832	8.141
25232900	LOS DEMÁS CEMENTO PORTLAND, EXC. EL COLOREADO ARTIFICIALMTE	15.110	4.235	4.403	3.209	3.040	4.571
10011000	TRIGO DURO	17.856	6.956	1.291	4.517	4.390	4.953
84314320	PARTES UNIDAD PERFORACIÓN O SONDEO DE SUBP 8430.41 U 8430.49	10.515	3.433	3.289	3.841	4.071	3.925

(\*) La selección corresponde a los 250 productos principales ordenados por valor en el año 2004.

## PRINCIPALES PRODUCTOS IMPORTADOS POR CHILE (\*)

(Miles de US\$ cif)

(Continuación)

CÓDIGO	DESCRIPCIÓN	2003		2004			
		Año	IV trim.	I trim.	II trim.	III trim.	IV trim.
87120020	BICICLETAS SIN MOTOR, DE ARO > A 12" PERO <= A 26"	8.950	5.904	787	1.040	4.966	8.277
94051090	LAS DEMÁS LÁMPARAS Y APAR. ELÉC. ALUMBRADO, COLGAR O FIJAR	10.884	2.646	2.203	3.202	5.704	3.783
84819000	PARTES ART.GRIFERÍA Y ÓRGANOS SIM. P/TUBERÍAS,CALDERAS, DEP	13.408	3.697	2.839	3.847	3.833	4.364
33051000	CHAMPÚS	12.484	3.211	3.296	3.580	3.731	4.240
84264100	LAS DEMÁS MÁQ. Y APAR., AUTOPROPULSADAS SOBRE NEUMÁTICOS	10.242	1.256	3.223	1.423	6.159	3.926
90091200	FOTOCOPIADORAS ELECTROSTÁTICAS, CON PROC. INDIRECTO	8.744	2.865	2.540	2.730	4.945	4.515
84501111	MÁQ. LAVAR ROPA AUTOM. C/TAMBOR ACERO INOX., CAP.>5 <=7.5 K	15.644	2.270	2.988	4.202	4.682	2.843
64029991	LOS DEMÁS CALZADOS CON PLANTILLA DE LONGITUD < A 24 CM	13.231	4.334	4.769	2.278	4.415	3.211
84143090	COMPRESORES USO EQUIPOS FRIGORÍFICOS, DE POT.>0.4 KW	11.438	2.741	1.616	3.715	3.839	5.415
72091700	P. PLANOS HE S/ALEAR, ENROLL, LAM. FRÍO, A>=600 ESP>=0.5<1MM	6.305	2.249	2.390	5.166	2.844	4.059
84021120	CALDERA VAPOR, ACUOTUB., C/PRODUCCIÓN VAPOR>100<=200 T/HR	44.080	44	-	960	-	13.496
39241000	VAJILLA Y DEMÁS ARTÍCULOS PARA EL SERVICIO DE MESA O COCINA	11.040	3.176	2.731	2.727	4.384	4.579
30042010	MEDICAMENTOS CON OTROS ANTIBIÓTICOS USO HUM., AL DETALLE	10.673	2.534	3.321	4.271	3.753	3.026
38112110	ADITIVOS P/ AC. LUBRICANTES C/A. PETRÓLEO A. NO VTA. P/MENOR	14.260	3.326	3.220	3.560	3.868	3.683
85273190	LOS DEMÁS APAR. RECEP RADIOD., INCL. RECIBAN SEÑAL RADIOTEL.	24.680	5.668	2.267	3.262	3.766	4.981
27101930	COMBUSTIBLE PARA MOTORES A REACCIÓN	4.372	7	1	1	13.973	257
87021011	V.AUT., M. ÉMBOLO, ENC.COMPRES., 10-15 ASTOS,CIL.>2500 CM3	12.361	3.894	2.308	3.117	2.584	6.143
72254000	LOS DEMÁS PRTOS. LAM ACERO CALIENTE, S/ENROLLAR, A >=600MM	10.186	2.710	3.544	3.133	4.256	3.182
61099021	T-SHIRTS Y CAMISETAS DE PUNTO, DE FIBR. SINTÉT.,HOM. Y MUJ.	10.176	2.741	2.500	1.591	5.958	4.058
62046210	PANTALONES DE ALGODÓN MEZCLILLA (DENIM) P/MUJERES O NIÑAS	8.165	2.086	2.810	1.778	6.032	3.464
90183990	LAS DEMÁS JERINGAS, AGUJAS, CATÉTERES, CÁNULAS Y SIMILARES	12.323	3.359	2.958	4.146	3.306	3.655
64029993	LOS DEMÁS CALZADOS PARA MUJER CON PLANTILLA LONG.>=24 CM	10.236	3.024	3.949	1.566	4.767	3.728
85281210	AP. REC.T.V., INCL. C/R. RADIOD. O GRAB.,COLOR,PANTALLA<=14"	12.879	4.120	2.138	3.882	3.833	3.949
9011100	CAFÉ SIN TOSTAR, SIN DESCAFEINAR	12.544	2.527	4.062	2.920	4.177	2.552
84212199	LOS DEMÁS FILTROS DEPURADORES DE AGUA	19.335	5.246	2.984	4.314	2.568	3.833
61091012	T-SHIRTS Y CAMISETAS PUNTO ALGODÓN, C.>=75% PESO, NIÑOS (AS)	10.362	2.818	1.898	1.270	6.912	3.579
<b>Subtotal</b>		<b>9.870.326</b>	<b>2.635.205</b>	<b>2.975.917</b>	<b>3.142.925</b>	<b>3.664.374</b>	<b>3.961.612</b>
Resto de productos		8.220.490	2.091.317	2.134.674	2.191.703	2.540.354	2.795.842
Zona Franca		1.290.000	351.700	293.289	395.538	419.512	355.483
<b>TOTAL IMPORTACIONES</b>		<b>19.380.815</b>	<b>5.078.222</b>	<b>5.403.880</b>	<b>5.730.165</b>	<b>6.624.240</b>	<b>7.112.937</b>

(\*) La selección corresponde a los 250 productos principales ordenados por valor en el año 2004.

#### IV. ESTADÍSTICAS DE COMERCIO EXTERIOR CLASIFICADAS POR DESTINO / ORIGEN

## EXPORTACIONES DE CHILE CLASIFICADAS POR PAÍS DE DESTINO

(Millones de US\$ fob)

País	2003		2004			
	Año	IV trim.	I trim.	II trim.	III trim.	IV trim.
<b>AMÉRICA</b>	<b>8.081,6</b>	<b>2.191,4</b>	<b>2.571,1</b>	<b>2.576,1</b>	<b>2.766,9</b>	<b>3.136,2</b>
<b>Aladi</b>	<b>3.423,7</b>	<b>981,5</b>	<b>999,9</b>	<b>1.191,4</b>	<b>1.283,3</b>	<b>1.309,1</b>
<b>Mercosur</b>	<b>1.191,8</b>	<b>341,8</b>	<b>424,1</b>	<b>472,2</b>	<b>500,1</b>	<b>533,6</b>
Argentina	302,9	91,8	90,6	105,7	102,6	124,4
Brasil	826,3	231,2	313,2	342,5	366,9	387,0
Paraguay	24,1	7,2	6,9	8,8	9,0	8,8
Uruguay	38,5	11,7	13,3	15,3	21,5	13,4
Bolivia	140,3	36,2	30,9	33,8	34,0	39,5
Colombia	282,2	76,2	67,0	78,5	89,9	72,3
Cuba	37,9	8,4	10,6	10,1	11,9	14,2
Ecuador	290,0	74,9	71,0	74,4	79,7	87,3
México	925,1	272,4	248,3	322,3	359,1	361,6
Perú	418,8	123,5	100,1	126,1	141,5	129,4
Venezuela	137,6	48,0	47,9	74,0	67,2	71,2
<b>Estados Unidos y Canadá</b>	<b>4.220,1</b>	<b>1.090,5</b>	<b>1.444,3</b>	<b>1.250,3</b>	<b>1.340,2</b>	<b>1.605,1</b>
Canadá	424,3	134,0	115,9	191,3	195,1	274,1
Estados Unidos	3.795,8	956,6	1.328,5	1.059,0	1.145,0	1.330,9
<b>Resto de América</b>	<b>437,8</b>	<b>119,4</b>	<b>126,9</b>	<b>134,3</b>	<b>143,4</b>	<b>222,0</b>
Costa Rica	73,5	19,2	19,4	28,8	27,2	21,9
Guatemala	138,7	42,2	42,0	28,6	37,1	57,8
Otros	225,6	58,0	65,5	76,9	79,1	142,3
<b>EUROPA</b>	<b>5.432,0</b>	<b>1.373,5</b>	<b>2.025,0</b>	<b>2.181,9</b>	<b>2.142,8</b>	<b>2.097,5</b>
<b>Unión Europea</b>	<b>5.070,7</b>	<b>1.239,6</b>	<b>1.823,9</b>	<b>2.029,6</b>	<b>2.038,1</b>	<b>1.932,9</b>
Alemania	616,4	144,4	235,6	230,8	229,3	211,0
Austria	10,0	2,2	1,7	1,6	2,3	2,4
Bélgica	275,7	69,2	102,5	90,8	73,6	64,1
Chipre (1)	0,1	0,0	0,1	0,2	0,0	0,1
Dinamarca	74,8	16,9	15,2	18,1	22,9	25,4
Eslovaquia (1)	0,2	0,0	0,1	0,0	0,0	0,0
Eslovenia (1)	0,6	0,1	0,6	0,2	0,1	0,1
España	504,6	151,2	143,8	213,5	169,3	216,7
Estonia (1)	2,3	0,7	0,9	0,7	1,0	1,5
Finlandia	74,9	15,5	25,7	28,8	26,7	36,7
Francia	746,4	174,5	318,2	365,1	311,5	291,6
Grecia	93,9	17,1	42,7	24,1	18,4	37,5
Hungría (1)	0,5	0,1	0,3	0,5	0,4	0,1
Irlanda	34,4	9,3	7,6	10,0	14,6	9,7
Italia	930,8	242,3	278,8	353,7	376,2	341,6
Letonia (1)	5,9	1,6	0,8	2,3	2,3	1,5
Lituania (1)	6,6	2,0	3,2	1,4	1,9	2,8
Luxemburgo	0,4	0,0	0,3	0,2	0,0	0,0
Malta (1)	1,9	0,0	0,2	0,3	0,3	0,1
Países Bajos	817,1	187,8	324,1	398,0	494,2	480,6
Polonia (1)	7,1	1,7	2,9	4,0	3,7	11,5
Portugal	25,7	3,4	8,2	14,3	5,3	2,1
Reino Unido	716,8	169,1	275,3	236,0	216,3	157,4
República Checa (1)	2,3	1,0	1,5	1,2	0,7	0,7
Suecia	121,3	29,5	33,7	33,8	66,8	37,4
Noruega	26,1	6,4	3,6	8,4	7,7	7,7
Rusia	43,5	8,2	19,0	50,3	13,7	16,4
Suiza	81,1	35,3	107,9	39,3	6,0	4,1
Turquía	120,1	27,1	32,6	33,9	32,3	63,1
Ucrania	1,7	0,8	1,0	0,5	1,1	0,5
Resto de Europa	88,7	56,0	37,1	19,9	44,1	72,8
<b>ASIA</b>	<b>6.782,9</b>	<b>1.891,5</b>	<b>2.531,5</b>	<b>2.837,3</b>	<b>2.701,7</b>	<b>3.099,3</b>
Arabia Saudita	66,2	4,4	16,1	29,4	22,0	9,5
China	1.894,0	548,5	610,3	686,5	841,7	1.083,7
Corea del Sur	1.046,5	256,1	490,5	468,5	423,5	441,8
Emiratos Árabes Unidos	51,0	7,4	10,4	26,1	11,6	10,4
Filipinas	53,1	11,0	27,7	26,5	3,9	3,0
Hong Kong	81,4	21,1	57,9	49,1	15,0	19,3
India	231,8	60,3	72,6	143,5	100,4	111,1
Indonesia	77,1	17,6	22,2	48,7	37,4	43,6
Israel	11,7	1,3	3,7	3,2	3,3	4,5
Japón	2.394,3	726,7	889,5	908,4	907,4	1.017,4
Malasia	51,8	17,5	23,8	35,7	31,0	33,1
Pakistán	0,8	0,2	0,2	0,4	0,3	0,3
Singapur	41,5	9,2	9,8	11,6	26,4	11,1
Tailandia	56,5	14,9	35,0	51,0	20,0	30,5
Taiwán	604,1	179,6	235,1	296,1	202,9	237,9
Resto de Asia	121,2	15,7	26,7	52,6	54,9	41,9
<b>ÁFRICA</b>	<b>99,5</b>	<b>28,6</b>	<b>24,7</b>	<b>26,0</b>	<b>24,9</b>	<b>25,0</b>
Nigeria	13,7	4,7	6,3	5,5	7,4	2,8
Sudáfrica	58,6	17,8	12,7	11,6	8,5	15,1
Resto de África	27,2	6,0	5,6	8,9	9,0	7,1
<b>OCEANÍA</b>	<b>115,2</b>	<b>58,4</b>	<b>28,9</b>	<b>33,6</b>	<b>25,9</b>	<b>31,1</b>
Australia	83,6	44,6	20,1	25,9	19,0	22,7
Nueva Zelanda	21,7	9,7	6,8	5,9	4,6	5,7
Resto de Oceanía	9,9	4,2	2,1	1,9	2,3	2,6
<b>OTROS NO ASIGNADOS (2)</b>	<b>167,0</b>	<b>23,2</b>	<b>95,7</b>	<b>57,7</b>	<b>44,4</b>	<b>69,5</b>
Zona Franca	845,4	238,4	207,2	214,4	226,2	223,1
<b>TOTAL</b>	<b>21.523,6</b>	<b>5.805,1</b>	<b>7.484,0</b>	<b>7.927,1</b>	<b>7.932,8</b>	<b>8.681,7</b>

(1) Países que se integraron a la Unión Europea el 1 de mayo de 2004.

(2) Incluye bienes adquiridos en puerto.

Fuente: Declaraciones de exportación con IVV ajustados a la fecha de la declaración de la exportación asociada.



## IMPORTACIONES DE CHILE CLASIFICADAS POR PAÍS DE ORIGEN

(Millones de US\$ cif)

País	2003		2004			
	Año	IV trim.	I trim.	II trim.	III trim.	IV trim.
<b>AMÉRICA</b>	<b>10.174,7</b>	<b>2.707,4</b>	<b>2.870,6</b>	<b>3.048,1</b>	<b>3.386,5</b>	<b>3.584,5</b>
<b>Aladi</b>	<b>7.268,5</b>	<b>1.991,4</b>	<b>2.050,8</b>	<b>2.120,1</b>	<b>2.390,6</b>	<b>2.517,8</b>
<b>Mercosur</b>	<b>5.920,2</b>	<b>1.625,5</b>	<b>1.660,9</b>	<b>1.621,6</b>	<b>1.857,6</b>	<b>1.964,3</b>
Argentina	3.771,3	972,3	997,9	991,7	1.054,2	1.108,0
Brasil	2.023,1	610,3	623,9	589,9	763,1	804,4
Paraguay	40,7	17,0	19,9	21,5	21,5	34,0
Uruguay	85,1	25,9	19,1	18,5	18,8	17,9
Bolivia	41,5	10,6	15,0	16,0	9,5	12,8
Colombia	202,7	49,0	49,0	84,9	89,8	70,6
Cuba	1,0	0,3	0,1	0,2	0,1	0,3
Ecuador	77,9	21,8	16,9	20,8	46,8	54,1
México	480,2	141,0	132,3	185,2	146,3	156,4
Perú	420,8	113,1	134,9	154,0	195,4	210,9
Venezuela	124,2	30,2	41,8	37,4	45,2	48,4
<b>Estados Unidos y Canadá</b>	<b>2.845,9</b>	<b>707,1</b>	<b>808,8</b>	<b>883,6</b>	<b>985,4</b>	<b>1.050,5</b>
Canadá	332,0	90,6	98,8	73,5	79,5	95,9
Estados Unidos	2.513,9	616,5	709,9	810,1	905,9	954,6
<b>Resto de América</b>	<b>60,3</b>	<b>8,8</b>	<b>11,0</b>	<b>44,4</b>	<b>10,6</b>	<b>16,1</b>
Costa Rica	9,5	2,4	1,6	2,5	2,2	2,7
Guatemala	9,9	1,0	0,8	6,9	2,8	1,8
Otros	40,9	5,4	8,6	35,0	5,5	11,6
<b>EUROPA</b>	<b>3.508,4</b>	<b>827,0</b>	<b>877,5</b>	<b>956,5</b>	<b>1.020,1</b>	<b>1.025,2</b>
<b>Unión Europea</b>	<b>3.287,1</b>	<b>778,9</b>	<b>806,8</b>	<b>906,6</b>	<b>917,9</b>	<b>953,1</b>
Alemania	699,4	166,8	174,2	190,7	227,1	236,9
Austria	53,4	14,5	11,9	14,6	15,1	25,8
Bélgica	105,6	26,7	27,5	28,3	26,8	21,3
Chipre *	0,1	0,0	0,0	0,0	0,1	0,0
Dinamarca	76,9	14,4	17,3	14,3	19,8	16,4
Eslovaquia*	2,6	1,2	0,7	1,1	1,2	1,1
Eslovenia*	3,4	0,9	0,6	1,5	0,9	0,9
España	452,1	123,6	113,5	129,8	141,1	131,0
Estonia *	11,0	0,7	0,0	0,1	0,0	1,6
Finlandia	252,4	30,9	44,8	48,7	34,0	69,5
Francia	594,3	136,1	131,1	124,8	121,1	132,8
Grecia	2,7	0,9	1,3	0,7	1,3	1,2
Hungría *	12,0	1,6	3,7	1,7	4,4	1,6
Irlanda	44,6	11,4	9,7	9,5	10,9	13,7
Italia	386,2	90,3	100,5	115,3	117,8	111,3
Letonia *	0,4	0,1	1,1	1,2	0,7	1,3
Lituania *	0,4	0,2	0,0	0,1	0,0	0,1
Luxemburgo	13,3	3,8	3,6	5,0	1,6	3,4
Malta *	0,1	0,0	0,1	0,0	0,1	0,0
Países Bajos	111,7	32,4	35,6	64,5	52,7	33,3
Polonia *	24,3	3,9	7,9	3,8	5,1	5,2
Portugal	54,1	11,4	12,4	16,8	15,0	12,5
Reino Unido	180,5	46,0	48,8	50,5	61,3	58,6
República Checa *	7,3	1,6	2,4	3,1	2,8	4,7
Suecia	198,5	59,6	58,0	80,4	56,8	68,9
Noruega	29,6	7,7	22,3	13,9	15,1	11,9
Rusia	24,7	6,7	7,2	2,3	6,8	7,3
Suiza	101,7	20,7	24,2	22,9	33,8	23,9
Turquía	18,6	2,8	6,1	6,6	10,8	5,8
Ucrania	33,5	8,1	7,6	1,5	32,0	17,6
Resto de Europa	13,2	2,2	3,3	2,6	3,7	5,6
<b>ASIA</b>	<b>3.210,0</b>	<b>900,3</b>	<b>868,0</b>	<b>910,8</b>	<b>1.168,6</b>	<b>1.303,4</b>
Arabia Saudita	0,5	0,0	0,2	0,5	0,5	0,4
China	1.289,8	366,1	376,4	347,2	555,6	568,1
Corea del Sur	540,1	160,5	127,3	176,2	166,0	229,3
Emiratos Árabes Unidos	0,6	0,1	0,4	0,2	0,4	0,0
Filipinas	11,7	4,0	2,6	2,9	4,1	5,1
Hong Kong	77,2	21,8	16,2	15,2	19,6	23,5
India	70,5	21,6	20,0	22,2	29,5	29,1
Indonesia	78,0	15,6	21,7	26,8	39,1	42,4
Israel	45,3	11,2	7,3	12,2	14,2	16,5
Japón	633,2	176,5	180,6	185,7	195,8	235,7
Malasia	79,7	19,0	20,4	29,9	27,0	32,1
Pakistán	35,3	8,5	8,3	8,0	11,8	11,3
Singapur	19,4	4,9	4,8	9,1	5,0	8,6
Tailandia	103,4	31,7	30,3	21,3	34,3	30,9
Taiwán	196,3	51,9	42,5	47,8	53,4	59,9
Resto de Asia	29,1	6,7	8,9	7,6	12,3	10,6
<b>ÁFRICA</b>	<b>270,7</b>	<b>45,1</b>	<b>185,6</b>	<b>110,5</b>	<b>315,9</b>	<b>392,7</b>
Nigeria	107,1	10,2	51,7	36,1	149,1	139,4
Sudáfrica	57,7	20,8	15,5	9,0	29,1	32,3
Resto de África	105,9	14,0	118,4	65,4	137,7	221,0
<b>OCEANÍA</b>	<b>105,6</b>	<b>27,5</b>	<b>49,0</b>	<b>48,0</b>	<b>40,0</b>	<b>30,0</b>
Australia	87,0	22,5	44,2	39,8	31,3	25,2
Nueva Zelanda	18,5	5,0	4,8	7,2	8,5	4,7
Resto de Oceanía	0,1	0,0	0,1	1,0	0,3	0,0
<b>OTROS NO ASIGNADOS</b>	<b>821,4</b>	<b>219,3</b>	<b>259,8</b>	<b>260,9</b>	<b>273,5</b>	<b>421,8</b>
Zona Franca	1.290,0	351,7	293,3	395,5	419,5	355,5
<b>TOTAL</b>	<b>19.380,8</b>	<b>5.078,2</b>	<b>5.403,9</b>	<b>5.730,2</b>	<b>6.624,2</b>	<b>7.112,9</b>

(\*) Países que se integraron a la Unión Europea el 1 de mayo de 2004.

Fuente: Declaraciones de ingreso.

**PRINCIPALES PAÍSES DE DESTINO DE LAS EXPORTACIONES DE CHILE (1)**  
(Millones de US\$ fob)

País	2003		2004			
	Año	IV trim.	I trim.	II trim.	III trim.	IV trim.
Estados Unidos	3.795,8	956,6	1.328,5	1.059,0	1.145,0	1.330,9
Japón	2.394,3	726,7	889,5	908,4	907,4	1.017,4
China	1.894,0	548,5	610,3	686,5	841,7	1.083,7
Corea del Sur	1.046,5	256,1	490,5	468,5	423,5	441,8
Países Bajos	817,1	187,8	324,1	398,0	494,2	480,6
Brasil	826,3	231,2	313,2	342,5	366,9	387,0
Italia	930,8	242,3	278,8	353,7	376,2	341,6
México	925,1	272,4	248,3	322,3	359,1	361,6
Francia	746,4	174,5	318,2	365,1	311,5	291,6
Taiwán	604,1	179,6	235,1	296,1	202,9	237,9
Alemania	616,4	144,4	235,6	230,8	229,3	211,0
Reino Unido	716,8	169,1	275,3	236,0	216,3	157,4
Canadá	424,3	134,0	115,9	191,3	195,1	274,1
España	504,6	151,2	143,8	213,5	169,3	216,7
Perú	418,8	123,5	100,1	126,1	141,5	129,4
India	231,8	60,3	72,6	143,5	100,4	111,1
Argentina	302,9	91,8	90,6	105,7	102,6	124,4
Bélgica	275,7	69,2	102,5	90,8	73,6	64,1
Ecuador	290,0	74,9	71,0	74,4	79,7	87,3
Colombia	282,2	76,2	67,0	78,5	89,9	72,3
Venezuela	137,6	48,0	47,9	74,0	67,2	71,2
Suecia	121,3	29,5	33,7	33,8	66,8	37,4
Guatemala	138,7	42,2	42,0	28,6	37,1	57,8
Panamá	97,8	20,6	25,0	28,2	31,5	79,5
Turquía	120,1	27,1	32,6	33,9	32,3	63,1
Bulgaria	84,7	54,9	36,2	17,7	41,0	62,7
Suiza	81,1	35,3	107,9	39,3	6,0	4,1
Indonesia	77,1	17,6	22,2	48,7	37,4	43,6
Hong Kong	81,4	21,1	57,9	49,1	15,0	19,3
Bolivia	140,3	36,2	30,9	33,8	34,0	39,5
Tailandia	56,5	14,9	35,0	51,0	20,0	30,5
Malasia	51,8	17,5	23,8	35,7	31,0	33,1
Grecia	93,9	17,1	42,7	24,1	18,4	37,5
Finlandia	74,9	15,5	25,7	28,8	26,7	36,7
Rusia	43,5	8,2	19,0	50,3	13,6	16,4
Costa Rica	73,5	19,2	19,4	28,8	27,2	21,9
Australia	83,6	44,6	20,1	25,9	19,0	22,7
Irán	57,0	0,0	6,3	29,3	27,0	20,9
Dinamarca	74,8	16,9	15,2	18,1	22,9	25,4
Arabia Saudita	66,2	4,4	16,1	29,4	22,0	9,5
Uruguay	38,5	11,7	13,3	15,3	21,5	13,4
Filipinas	53,1	11,0	27,7	26,5	3,9	3,0
Singapur	41,5	9,2	9,8	11,6	26,4	11,1
Emiratos Árabes Unidos	51,0	7,4	10,4	26,1	11,6	10,4
El Salvador	30,7	10,3	12,1	8,7	12,2	23,0
Sudáfrica	58,6	17,8	12,7	11,6	8,5	15,1
Cuba	37,9	8,4	10,6	10,1	11,9	14,2
Irlanda	34,4	9,3	7,6	10,0	14,6	9,7
<b>Subtotal</b>	<b>19.615,5</b>	<b>5.241,4</b>	<b>7.003,6</b>	<b>7.326,7</b>	<b>7.323,0</b>	<b>7.937,9</b>
Otros (2)	1.062,6	325,2	273,3	385,9	383,6	520,7
Zona Franca	845,4	238,4	207,2	214,4	226,2	223,1
<b>TOTAL</b>	<b>21.523,6</b>	<b>5.805,1</b>	<b>7.484,0</b>	<b>7.927,1</b>	<b>7.932,8</b>	<b>8.681,7</b>

(1) Seleccionados y ordenados por monto exportado sobre US\$40.000.000 en el año 2004.

(2) Incluye bienes adquiridos en puerto.

Fuente: Declaraciones de exportación con IVV ajustados a la fecha de la declaración de la exportación asociada. Para la fruta fresca y los cátodos de cobre se han estimado valores definitivos.

**PRINCIPALES PAÍSES DE ORIGEN DE LAS IMPORTACIONES DE CHILE (\*)**  
(Millones de US\$ cif)

País	2003		2004			
	Año	IV trim.	I trim.	II trim.	III trim.	IV trim.
Argentina	3.771,3	972,3	997,9	991,7	1.054,2	1.108,0
Estados Unidos	2.513,9	616,5	709,9	810,1	905,9	954,6
Brasil	2.023,1	610,3	623,9	589,9	763,1	804,4
China	1.289,8	366,1	376,4	347,2	555,6	568,1
Alemania	699,4	166,8	174,2	190,7	227,1	236,9
Japón	633,2	176,5	180,6	185,7	195,8	235,7
Corea del Sur	540,1	160,5	127,3	176,2	166,0	229,3
Perú	420,8	113,1	134,9	154,0	195,4	210,9
México	480,2	141,0	132,3	185,2	146,3	156,4
España	452,1	123,6	113,5	129,8	141,1	131,0
Francia	594,3	136,1	131,1	124,8	121,1	132,8
Italia	386,2	90,3	100,5	115,3	117,8	111,3
Angola	64,5	0,0	85,5	64,5	96,5	184,3
Nigeria	107,1	10,2	51,7	36,1	149,1	139,4
Canadá	332,0	90,6	98,8	73,5	79,5	95,9
Colombia	202,7	49,0	49,0	84,9	89,8	70,6
Suecia	198,5	59,6	58,0	80,4	56,8	68,9
Reino Unido	180,5	46,0	48,8	50,5	61,3	58,6
Taiwán	196,3	51,9	42,5	47,8	53,4	59,9
Finlandia	252,4	30,9	44,8	48,7	34,0	69,5
Países Bajos	111,7	32,4	35,6	64,5	52,7	33,3
Venezuela	124,2	30,2	41,8	37,4	45,2	48,4
Australia	87,0	22,5	44,2	39,8	31,3	25,2
Ecuador	77,9	21,8	16,9	20,8	46,8	54,1
Indonesia	78,0	15,6	21,7	26,8	39,1	42,4
Tailandia	103,4	31,7	30,3	21,3	34,3	30,9
Malasia	79,7	19,0	20,4	29,9	27,0	32,1
Suiza	101,7	20,7	24,2	22,9	33,8	23,9
Bélgica	105,6	26,7	27,5	28,3	26,8	21,3
India	70,5	21,6	20,0	22,2	29,5	29,1
Paraguay	40,7	17,0	19,9	21,5	21,5	34,0
Sudáfrica	57,7	20,8	15,5	9,0	29,1	32,3
Uruguay	85,1	25,9	19,1	18,5	18,8	17,9
Hong Kong	77,2	21,8	16,2	13,2	19,6	23,5
Dinamarca	76,9	14,4	17,3	14,3	19,8	16,4
Austria	53,4	14,5	11,9	14,6	15,1	25,8
Gabón	22,1	0,0	32,0	0,0	0,0	35,0
Noruega	29,6	7,7	22,3	13,9	15,1	11,9
Ucrania	33,5	8,1	7,6	1,5	32,0	17,6
Portugal	54,1	11,4	12,4	16,8	15,0	12,5
Bolivia	41,5	10,6	15,0	16,0	9,5	12,8
Israel	45,3	11,2	7,3	12,2	14,2	16,5
Irlanda	44,6	11,4	9,7	9,5	10,9	13,7
Costa de Marfil	0,0	0,0	0,0	0,0	39,9	0,0
Pakistán	35,3	8,5	8,3	8,0	11,8	11,3
Turquía	18,6	2,8	6,1	6,6	10,8	5,8
Singapur	19,4	4,9	4,8	9,1	5,0	8,6
Nueva Zelanda	18,5	5,0	4,8	7,2	8,5	4,7
Territorio Holandés en América	31,9	1,2	0,5	14,7	1,4	7,3
Rusia	24,7	6,7	7,2	2,3	6,8	7,3
Panamá	5,4	2,7	1,5	17,5	1,3	1,8
Polonia	24,3	3,9	7,9	3,8	5,1	5,2
Vietnam	10,6	2,0	3,5	4,0	8,3	6,1
Filipinas	11,7	4,0	2,6	2,9	4,1	5,1
Luxemburgo	13,3	3,8	3,6	5,0	1,6	3,4
Sri Lanka	10,3	2,2	3,8	2,9	2,9	3,5
República Checa	7,3	1,6	2,4	3,1	2,8	4,7
Guatemala	9,9	1,0	0,8	6,9	2,8	1,8
Hungría	12,0	1,6	3,7	1,7	4,4	1,6
<b>Subtotal</b>	<b>17.170,7</b>	<b>4.477,6</b>	<b>4.827,6</b>	<b>5.049,3</b>	<b>5.907,2</b>	<b>6.311,8</b>
Otros	920,1	248,9	283,0	285,3	297,6	445,6
Zona Franca	1.290,0	351,7	293,3	395,5	419,5	355,5
<b>TOTAL</b>	<b>19.380,8</b>	<b>5.078,2</b>	<b>5.403,9</b>	<b>5.730,2</b>	<b>6.624,2</b>	<b>7.112,9</b>

(\*) Seleccionados y ordenados por monto importado sobre US\$10.000.000 en el año 2004.  
Fuente: Declaraciones de ingreso.

PRINCIPALES PRODUCTOS EXPORTADOS  
E IMPORTADOS POR CONTINENTE Y PAÍS

AMÉRICA

**INTERCAMBIO COMERCIAL CON AMÉRICA  
ALADI  
2003 - Cuarto Trimestre 2004**

**PRINCIPALES PRODUCTOS EXPORTADOS A ARGENTINA**

(Miles de US\$ fob)

CÓDIGO	DESCRIPCIÓN	2003		2004			
		Año	IV trim.	I trim.	II trim.	III trim.	IV trim.
74031100	CÁTODOS Y SECCIONES DE CÁTODO, DE COBRE REFINADO	18.860	5.883	7.763	10.336	9.836	11.730
48010010	PAPEL PRENSA EN BOBINAS	8.541	2.712	3.268	3.603	4.533	5.688
27101940	ACEITES COMBUSTIBLES DESTILADOS (GAS OIL, DIÉSEL OIL )	19.078	10.635	4.138	3.288	4.278	5.387
73261110	BOLAS FORJ. O ESTAMP. DE FE O ACERO, P/ MOLINDEA DE MINERAL.	10.164	2.730	3.444	3.758	2.599	4.354
71069110	PLATA EN BRUTO, SIN ALEAR	8.381	2.245	4.435	3.389	1.488	4.400
48109210	CARTULINAS	7.056	2.075	1.999	1.896	3.200	2.552
47032100	PASTA QUÍM. CONÍF. SULF. O SOSA, EXC. DISOLV., SEMIB. O BLANQ.	7.235	1.708	2.212	1.621	1.900	2.990
40111000	NEUMÁTICOS NUEVOS DE CAUCHO P/ AUTOMÓVILES DE TURISMO	3.042	1.301	1.644	2.196	1.979	1.725
48052500	"TESTLINER" ( DE FIBRAS RECICLADAS), DE PESO > A 150 G/M2	400	399	1.939	1.286	1.434	1.804
94060090	LAS DEMÁS CONSTRUCCIONES PREFABRICADAS	649	626	1.076	3.284	1.714	207
28342100	NITRATO DE POTASIO	4.965	1.097	281	3.032	1.636	1.083
87084030	CAJAS DE CAMBIO, DE VEHÍCULOS AUTOMÓVILES DE PARTIDAS 87.03	4.276	1.667	800	1.720	1.389	2.097
39011010	POLIETILENO DE DENSIDAD INFERIOR A 0,94, DE ALTA PRESIÓN	5.008	1.471	1.144	1.307	1.313	1.958
48051900	LOS DEMÁS PAPELES Y CARTONES PARA ACANALAR	3.240	753	668	1.617	1.347	1.495
39202010	LAS DEMÁS PLACAS DE POLÍMEROS DE PROPILENO DENSIDAD < =0.10	4.268	823	908	1.124	1.273	1.302
74031900	LOS DEMÁS COBRES REFINADOS	2.131	730	916	1.549	740	1.205
3021221	SALMONES DEL ATLÁNTICO Y DANUBIO, ENT., FR. O REFR.	2.779	964	867	1.040	1.042	1.340
74031300	TOCHOS DE COBRE REFINADO	1.302	791	563	1.102	1.278	1.326
27101129	LAS DEMÁS GASOLINAS, EXCEPTO PARA AVIACIÓN	968	298	641	1.069	1.157	1.183
74072190	BARRAS HUECAS A BASE DE COBRE-CINC (LATÓN)	2.603	837	1.057	1.059	1.051	838
8021210	ALMENDRAS SIN CASCARA, FRESCAS O SECAS, ENTERAS	2.561	1.362	119	639	1.384	1.602
47032900	PASTA QUÍM. NO CONÍF. SULF. O SOSA, EXC. DIS., SEMIB. O BLANQ.	2.969	905	1.161	590	1.002	814
48184020	PAÑALES DE BEBÉ DE PASTA DE PAPEL	535	120	410	1.336	372	1.257
87042121	CAMIONETAS, M. ÉMB., ENC. COMP., C. MAX <= 5 T C.U. > 500 <= 2000 K	8.562	2.698	256	-	919	2.188
29173200	ORTOFTALATOS DE DIOCTILO	2.890	939	685	741	782	1.135
40119910	LOS DEMÁS NEUM. NVOS CAUCHO TIPO USADO EN CAMIONETAS	2.131	947	739	875	859	584
84082040	MOTORES USADOS PARA LA PROPULSIÓN VEHÍCULOS PART. 87.04	-	-	-	-	1.791	1.210
48042900	LOS DEMÁS PAPELES KRAFT PARA SACOS (BOLSAS)	2.212	692	466	629	837	1.023
31043000	SULFATO DE POTASIO	2.142	72	25	1.991	358	356
70109050	FRASCOS DE VIDRIO	1.396	656	483	739	759	710
84314320	PARTES UNIDAD PERFORACIÓN O SONDEO DE SUBP 8430.41 U 8430.49	268	76	77	137	240	2.205
84198990	LOS DEMÁS APAR. Y DISPOSITIVOS P/OPER. QUE IMPL. CAMBIO TEMP.	91	30	1.237	989	198	67
48191010	CAJAS DE CARTÓN CORRUGADO	2.482	208	870	929	409	178
12060000	SEMILLA DE GIRASOL, INCLUSO QUEBRANTADA.	2.317	0	4	1.329	686	86
72299000	ALAMBRE DE LOS DEMÁS ACEROS ALEADOS	1.144	213	343	582	664	491
84139100	PARTES DE BOMBAS PARA LÍQUIDOS	1.507	404	580	439	685	366
38249049	LAS DEMÁS PREPARACIONES PARA LA CONCENTRACIÓN DE MINERALES	1.915	353	433	491	555	581
16041500	CABALLAS ENTERAS O EN TROZOS, EXCEPTO PICADAS	854	194	547	241	316	934
16041913	JUREL EN ACEITE, ENTERO O EN TROZOS, EXCEPTO PICADO	772	510	908	155	286	645
83111010	ELECTRODOS CON ALMA DE FE , RECUBIERTOS C/MATER. REFRACTARIO	1.206	224	345	549	553	507
55151120	LOS DEMÁS TEJIDOS F. DISCONT. POLIÉSTER, TEÑIDOS, MEZC. C/ RAYÓN	1.631	197	551	357	697	326
54072000	TEJIDOS FABRICADOS CON TIRAS O FORMAS SIMILARES	1.620	406	495	248	605	561
39211200	LAS DEMÁS PLACAS, LÁMINAS Y TIRAS DE POL. DE CLORURO VINILO	1.353	478	341	535	505	514
39211300	LAS DEMÁS PLACAS, LÁMINAS Y TIRAS DE POLURETANOS	1.108	382	436	558	405	393
74199919	LOS DEMÁS COSPELES DE COBRE	-	-	1.045	267	466	-
20081900	LOS DEMÁS C. CÁSCARA Y SEMILLA, INCL. MEZCLAS, PREP. O CONS.	803	265	279	467	694	334
74081900	LOS DEMÁS ALAMBRES DE COBRE REFINADO	1.349	384	403	368	384	587
73101010	BARRILES, TAMB. Y BIDONES FUNDICIÓN, FE O ACERO, CAP. >= 50 L	1.840	547	737	347	267	342
39201020	LAS DEMÁS PLACAS DE POLÍMEROS DE ETILENO DE DENSIDAD >= 0.94	1.131	268	475	404	474	310
8105000	KIWIS FRESCOS	1.337	439	9	211	1.038	385
	<b>SUBTOTAL</b>	<b>160.762</b>	<b>52.458</b>	<b>53.001</b>	<b>65.454</b>	<b>62.599</b>	<b>74.315</b>
	Otros Productos	142.152	39.310	37.622	40.234	39.969	50.090
	<b>TOTAL PAÍS</b>	<b>302.914</b>	<b>91.769</b>	<b>90.623</b>	<b>105.688</b>	<b>102.568</b>	<b>124.405</b>

Se incluyen los principales productos que hayan igualado o superado US\$1.610.000 en el año 2004.

## PRINCIPALES PRODUCTOS IMPORTADOS DESDE ARGENTINA

(Miles de US\$ cif)

CÓDIGO	DESCRIPCIÓN	2003		2004			
		Año	IV trim.	I trim.	II trim.	III trim.	IV trim.
27090020	ACEITE CRUDO DE PETRÓLEO O DE MINER. BITUMIN CON ° API >= 25	1.264.678	304.684	259.798	292.882	244.233	256.597
27112100	GAS NATURAL	378.803	94.466	117.205	83.455	128.777	117.357
27090010	ACEITE CRUDO DE PETRÓLEO O DE MINER. BITUMIN CON ° API < 25	193.941	65.101	52.453	53.800	49.385	82.323
27111200	PROPANO LICUADO	128.765	28.767	26.673	46.262	51.310	41.860
10059000	LOS DEMÁS MAICES, EXCEPTO PARA SIEMBRA	114.975	40.913	51.989	3.133	42.985	34.107
27101122	GASOLINA PARA VEHÍCULOS TERRESTRES, SIN PB, DE 93 OCTANOS	108.368	26.222	36.126	31.244	26.489	28.183
15179020	MEZCLAS DE ACEITES VEGETALES, REFINADOS	59.290	15.779	18.407	24.013	25.958	27.636
27101940	ACEITES COMBUSTIBLES DESTILADOS (GAS OIL, DIÉSEL OIL )	43.684	12.362	18.539	16.650	16.554	32.737
87032391	AUTOMÓVILES TURISMO, E.CHISPA M.PISTÓN, CIL >1500 <=3000 CM3	65.678	17.137	14.649	19.017	14.942	19.598
15179010	MEZCLAS DE ACEITES VEGETALES, EN BRUTO	39.875	9.408	12.618	15.105	9.434	10.386
27160000	ENERGÍA ELÉCTRICA (PARTIDA DISCRECIONAL)	44.483	12.623	13.034	3.998	10.780	14.635
12010090	LAS DEMÁS HABAS DE SOJA, INCL. QUEBRANT, EXC. PARA SIEMBRA	27.887	10.905	10.026	16.124	7.747	8.332
48191010	CAJAS DE CARTÓN CORRUGADO	22.189	7.093	13.510	4.044	3.443	9.504
23040030	PELLETS (OBT.DE RESIDUOS DEL ACEITE DE SOYA)	38.071	7.715	6.691	9.744	8.545	5.500
76012000	ALEACIONES DE ALUMINIO, EN BRUTO	24.859	6.113	6.821	8.408	5.907	8.541
72104900	LOS DEMÁS PDTOS. DE HE CINCADOS DE OTRO MODO, ANCHO>= 600 MM	8.532	1.957	4.674	5.942	6.977	11.287
31021000	UREA, INCLUSO EN DISOLUCIÓN ACUOSA	27.176	6.395	8.468	12.082	7.907	150
27111300	BUTANOS LICUADOS	17.008	4.716	6.127	6.290	8.018	7.983
48184020	PAÑALES DE BEBÉ, DE PASTA DE PAPEL	22.971	4.970	6.777	7.675	7.579	6.382
27101123	GASOLINA PARA VEHÍCULOS TERRESTRES, SIN PB, DE 97 OCTANOS	35.990	10.881	13.008	3.953	7.164	3.746
23091010	ALIMENTOS PARA PERROS O GATOS, VENTA AL POR MENOR, EN BOLSAS	24.854	6.320	5.856	7.209	6.747	5.852
76129000	LOS DEMÁS DEPÓSITOS, CISTERNAS, CUBAS Y SIM.CAP <=300 LTS	17.307	5.745	6.092	6.269	5.427	5.445
27101963	ACEITES LUBRICANTES TERMINADOS	10.672	4.290	5.052	5.537	5.679	5.271
30049010	LOS DEMÁS MEDIC. PARA VENTA AL POR MENOR, USO HUMANO	15.842	4.354	4.484	4.198	6.167	5.114
39012000	POLIETILENO DE DENSIDAD >= A 0,94	10.711	2.119	5.394	4.326	4.231	5.256
23040020	HARINAS DE TORTAS (OBTENIDOS DE EXTRAC. DEL ACEITE DE SOYA)	4.158	575	5.349	4.535	5.794	3.514
27111900	LOS DEMÁS GASES DE PETRÓLEO E HIDROCARBUROS LICUADOS	8.393	1.819	2.257	3.421	6.894	4.966
28141000	AMONÍACO ANHIDRO	19.060	3.920	4.598	1.698	5.075	5.390
34022020	PREP. P/ LAVAR Y LIMPIEZA BASE JABÓN U OTROS, VTA. P/MENOR	10.969	3.265	3.710	3.947	3.806	4.437
27101961	ACEITES BÁSICOS LUBRICANTES	17.874	3.000	5.219	3.477	3.583	2.421
2013010	CUARTOS DELANTEROS DE BOVINOS, DESHUESADOS, FRESCOS	15.333	42	-	0	6.046	8.619
17019910	AZÚCAR DE CAÑA REFINADA	17.119	7.386	2.033	2.922	4.265	4.769
72106100	PDTOS. LAM. HE, ANC. 600MM., REVESTIDOS DE ALEAC. DE AL Y ZN	7.727	825	2.224	4.067	2.665	4.660
39021000	POLIPROPILENO, EN FORMAS PRIMARIAS	8.448	1.639	2.561	3.516	4.067	3.292
87042121	CAMIONETAS, M.ÉMB., ENC.COMP., C. MÁX<=5 T.C.U.>500 <=2000 K	7.854	998	2.345	4.941	2.690	2.938
51052910	TOPS DE LANA PEINADA	9.263	1.727	3.351	4.091	2.530	2.612
17026090	LAS DEMÁS FRUCTOSAS Y JARABE FRUCT., FRUCTOSA > 50% EN PESO	10.426	3.091	2.935	3.157	3.677	2.491
23080000	LAS DEMÁS MAT.Y DESPERD. VEG., P/ALIM. ANIMAL, NO EXP COMP.	9.985	1.027	2.058	5.246	3.312	1.178
27101129	LAS DEMÁS GASOLINAS, EXCEPTO PARA AVIACIÓN	14.841	5.726	3.695	3.361	3.150	1.322
29011000	HIDROCARBUROS ACÍCLICOS, SATURADOS	7.857	1.607	2.477	2.185	3.523	3.067
39011020	POLIETILENO DE DENSIDAD INFERIOR A 0,94, LINEAL	7.917	2.091	2.499	3.660	2.378	2.691
87033291	AUTOMÓVILES TURISMO, M. EMB., E.COMPRES., C>1500 <= 2500 CM3	4.970	1.641	3.093	1.682	1.950	4.456
48025510	LOS DEMÁS PAPELES PESO >=40<=150 G/M2 ROLLO P/ESCRIT. DIB.	2.611	617	1.182	2.761	2.756	4.309
2013020	CUARTOS TRASEROS DE BOVINOS, DESHUESADOS, FR. O REFR.	14.325	67	-	-	4.253	6.739
87089990	LAS DEMÁS PART. Y ACCESORIOS VEH. AUTOM, PDAS. 87.01 A 87.05	7.768	1.629	2.039	2.938	3.503	2.294
10019000	LOS DEMÁS TRIGOS Y MORCAJO ( TRANQUILLÓN)	14.956	-	681	2.272	1.272	6.307
29025000	ESTIRENO	8.575	2.472	2.807	2.263	2.308	3.133
39041020	POLICLORURO DE VINILO, GRADO DE SUSPENSIÓN	4.739	1.994	2.736	3.853	1.880	1.918
87032291	AUTOMÓVILES TURISMO, E.CHISPA M.PISTÓN, CIL >1000<=1500 CM3	10.226	5.572	3.612	2.748	1.944	1.870
	<b>SUBTOTAL</b>	<b>2.992.000</b>	<b>763.766</b>	<b>787.936</b>	<b>764.098</b>	<b>795.701</b>	<b>843.176</b>
	Otros Productos	781.311	208.506	209.980	227.572	258.457	264.829
	<b>TOTAL PAÍS</b>	<b>3.773.310</b>	<b>972.272</b>	<b>997.916</b>	<b>991.670</b>	<b>1.054.158</b>	<b>1.108.005</b>

Se incluyen los principales productos que hayan igualado o superado US\$10.000.000 en el año 2004.

## PRINCIPALES PRODUCTOS EXPORTADOS A BOLIVIA

(Miles de US\$ fob)

CÓDIGO	DESCRIPCIÓN	2003		2004			
		Año	IV trim.	I trim.	II trim.	III trim.	IV trim.
27101940	ACEITES COMBUSTIBLES DESTILADOS (GAS OIL, DIÉSEL OIL )	17.964	4.283	2.659	2.273	1.005	5.947
48184020	PAÑALES DE BEBÉ DE PASTA DE PAPEL	6.132	1.148	1.446	1.583	1.482	1.047
48010010	PAPEL PRENSA EN BOBINAS	3.743	1.215	856	1.815	1.606	1.090
21069029	PREP. COMP. NO ALCOH. PARA FABR. BEBIDAS, CON OTROS SABORES	5.016	1.900	792	1.685	884	2.003
40119910	LOS DEMÁS NEUM. NVOS CAUCHO TIPO USADO EN CAMIONETAS	3.425	808	1.095	1.017	856	1.308
30049010	LOS DEMÁS MEDIC. PARA VENTA AL POR MENOR, USO HUMANO	3.594	817	864	1.210	1.316	821
11071000	MALTA (DE CEBADA U OTROS CEREALES), SIN TOSTAR	4.293	1.148	348	1.117	728	1.700
21069021	PREP. COMP. NO ALCOH. PARA FABR. BEBIDAS, CON SABOR A FRUTAS	3.621	1.587	739	968	748	1.322
16041912	JUREL CON SALSA DE TOMATES, ENTERO O EN TROZOS, EXC. PICADO	1.395	1.141	799	636	703	813
72106100	PROD. LAM. FE, ANC. 600 MM., REVESTIDOS DE ALEAC. DE AL Y ZN	1.189	202	638	783	666	521
55151320	LOS DEMÁS TEJ. F.DISC.POLI. C/LANA O PELO, P> 200 <=300 G/M2	2.505	594	240	752	659	503
40111000	NEUMÁTICOS NUEVOS DE CAUCHO P/ AUTOMÓVILES DE TURISMO	1.583	236	437	473	454	438
73063000	TUBOS Y PERF. HUECOS SOLDAD., S.CIRC., DE FE O ACERO S/ALEAR	1.483	232	342	111	378	718
33061000	DENTÍFRICOS	1.060	259	465	309	346	385
33051000	CHAMPÚS	1.194	269	359	307	487	218
27150000	MEZCLAS BITUMINOSAS DE ASFALTO DE BETÚN NAT. , DE PETRÓLEO	343	111	272	190	1	861
22030000	CERVEZA DE MALTA	20	19	117	136	458	596
33049910	CREMAS PARA EL CUIDADO DE LA PIEL	1.074	382	358	252	347	322
33021000	MEZCLAS SUST. ODORÍFERAS, USADA EN IND. ALIMENT. O DE BEBIDA	1.105	337	358	229	227	318
39031100	POLIESTIRENO EXPANDIBLE EN FORMA PRIMARIA	378	27	190	37	488	391
55151130	LOS DEMÁS TEJ. F.DISCONT.POLIÉSTER,H. COLORES,MEZC.C/ RAYÓN	1.126	214	316	207	321	205
33030000	PERFUMES Y AGUAS DE TOCADOR	1.013	283	198	222	242	306
17041090	LOS DEMÁS CHICLES Y GOMAS DE MASCAR	1.140	410	232	285	214	227
31023000	NITRATO DE AMONIO, INCLUSO EN DISOLUCIÓN ACUOSA	995	407	101	68	346	441
8081090	LAS DEMÁS VARIEDADES DE MANZANAS FRESCAS	782	234	66	236	405	243
20087011	MELOCOTONES, INCL. LOS GRIÑONES Y NECT., EN MIT., CONSERV.	296	98	53	253	412	233
18069090	LOS DEMÁS CHOCOLATES Y PREP. ALIMENTICIAS CON CACAO	1.116	246	267	247	293	141
21069090	LAS DEMÁS PREPARACIONES ALIMENT. NO EXP.NI COMP. OTRA PTE.	867	259	201	199	259	270
84295210	EXCAVADORAS	124	43	258	272	77	299
48182010	PAÑUELOS DE PASTA DE PAPEL	867	116	195	414	136	131
33072000	DESODORANTES CORPORALES Y ANTITRASPIRANTES	662	220	185	164	223	277
52094290	LOS DEMÁS TEJIDOS H. COLOR MEZCLILLA CONT. ALGODÓN >=85%	1.517	604	210	297	245	83
84295110	CARGADORAS FRONTALES	31	12	514	13	142	132
84291110	TOPADORAS FRONTALES ("BULLDOZERS"), DE ORUGA	11	10	539	7	211	27
28070000	ÁCIDO SULFÚRICO; OLEUM	450	125	174	183	244	171
39079100	LOS DEMÁS POLIÉSTERES NO SATURADOS EN FORMAS PRIMARIAS	602	88	195	207	158	183
8081020	MANZANAS FRESCAS, VARIEDAD ROYAL GALA	669	81	207	225	254	51
40112000	NEUMÁTICOS NUEVOS DE CAUCHO ÚTIL. EN AUTOBUSES O CAMIONES	4.620	358	299	191	142	97
30044010	MEDIC. C/ ALCALOIDES O DERIV. S/HORMONAS NI 29.37, USO HUM.	544	25	169	260	252	36
30042010	MEDICAMENTOS CON OTROS ANTIBIÓTICOS USO HUM., AL DETALLE	529	112	126	231	182	148
59031099	LAS DEMÁS TELAS RECUBIERTAS REV.C/ POLICLORURO DE VINILO	616	285	51	233	165	230
76041000	BARRAS Y PERFILES DE ALUMINIO SIN ALEAR	799	175	250	207	7	196
18063120	CHOCOLATES RELLENOS CON FRUTOS O CEREALES, EN BLOQUES	587	102	116	140	241	92
19041000	PRODUCTOS DE CEREALES, OBTENIDO POR INFLADO O TOSTADO	542	88	119	170	197	97
48109210	CARTULINAS	511	97	193	149	134	104
39201020	LAS DEMÁS PLACAS DE POLÍMEROS DE ETILENO DE DENSIDAD>= 0.94	271	96	41	39	228	247
38249099	LOS DEMÁS PROD. QUÍMICOS O PREP. PARA LA IND. QUÍMICA, NCOP	686	131	153	183	89	124
84292010	MOTONIVELADORAS	165	40	156	5	318	66
19053100	GALLETAS DULCES (CON ADICIÓN DE EDULCORANTES)	877	189	145	109	179	103
19019011	DULCE DE LECHE (MANJAR), CONT. SÓLIDOS LÁCTEOS > 10% EN PESO	507	116	165	108	165	88
	<b>SUBTOTAL</b>	<b>84.131</b>	<b>21.862</b>	<b>19.104</b>	<b>21.301</b>	<b>20.157</b>	<b>26.281</b>
	Otros Productos	56.120	14.307	11.824	12.458	13.828	13.217
	<b>TOTAL PAÍS</b>	<b>140.250</b>	<b>36.169</b>	<b>30.928</b>	<b>33.759</b>	<b>33.984</b>	<b>39.498</b>

Se incluyen los principales productos que hayan igualado o superado US\$520.000 en el año 2004.



## PRINCIPALES PRODUCTOS IMPORTADOS DESDE BOLIVIA

(Miles de US\$ cif)

CÓDIGO	DESCRIPCIÓN	2003		2004			
		Año	IV trim.	I trim.	II trim.	III trim.	IV trim.
23040030	PELLETS (OBT.DE RESIDUOS DEL ACEITE DE SOYA)	10.006	109	6.316	6.318	42	3.470
23040010	TORTAS (OBTENIDOS DE RESIDUOS DEL ACEITE DE SOYA)	5.282	4.533	3.324	3.881	1.585	1.708
17019910	AZÚCAR DE CAÑA REFINADA	-	-	-	430	1.980	1.467
27101961	ACEITES BÁSICOS LUBRICANTES	1.276	351	411	468	464	769
23063010	TORTAS OBTENIDAS DE LA EXTRACCIÓN DE SEMILLAS DE GIRASOL	262	137	104	301	1.041	505
20089100	PALMITOS PREP. O CONSERV., INCLUSO CON EDULCORANTE O ALCOHOL	1.288	344	281	287	394	483
44182010	PUERTAS DE MADERA	860	305	270	257	287	380
22071000	ALCOHOL ETÍLICO SIN DESNAT., GRADO ALCOHÓLICO VOL.>=80% VOL	1.345	505	268	550	139	146
44111100	TABLERO FIBRA DENS >0.8 G/CM3, S/ TRAB. MEC. NI REC. DE SUP.	94	24	168	360	202	217
44079990	LAS DEMÁS MADERAS ASERRADAS O DESBAST. LONG., DE ESP.> 6 MM	843	168	239	225	177	251
23040020	HARINAS DE TORTAS (OBTENIDOS DE EXTRAC. DEL ACEITE DE SOYA)	310	271	346	269	47	164
25289010	ULEXITA NATURAL	210	48	228	10	387	10
70109030	BOTELLAS DE VIDRIO P/ BEBIDAS CAP. > 0,15 L. Y <= 0,33 L	96	96	451	64	43	70
22030000	CERVEZA DE MALTA	767	344	69	34	170	181
23063020	HARINAS DE TORTAS OBTENIDAS DE SEMILLAS DE GIRASOL	1.284	1.273	259	-	-	190
41044100	CUEROS Y PIELS CURTID. BOVINOS O EQUINOS, SEC., PLENA FLOR	57	34	60	141	134	99
44072900	LAS DEMÁS MADERAS TROP. ASERR. O DESBAST. L., DE ESP. > 6 MM	211	62	122	106	67	122
61103090	LOS DEMÁS SUÉTERES, CHALECOS Y SIMIL., DE FIBR. ARTIF.	248	35	128	177	53	54
70109020	BOTELLAS DE VIDRIO PARA BEBIDAS DE CAP. > 0,33 L, Y <= 1 L	660	286	110	98	115	77
27111900	LOS DEMÁS GASES DE PETRÓLEO E HIDROCARBUROS LICUADOS	379	115	121	217	-	-
27111200	PROPANO LICUADO	89	89	303	-	-	-
41041100	CUEROS PIELS CURTID. BOVINOS EQUINOS, E. HÚMEDO PLENA FLOR	577	3	112	48	82	41
62052010	CAMISAS DE ALGODÓN, PARA HOMBRES	91	74	8	153	62	42
68131090	LAS DEMÁS GUARNICIONES PARA FRENOS, A BASE DE AMIANTO	51	27	13	9	100	141
8030000	BANANAS O PLÁTANOS, FRESCOS O SECOS	303	57	27	44	48	145
39159000	DESECHOS, RECORTES Y DESPERDICIOS, DE LOS DEMÁS PLÁSTICOS	-	-	-	-	74	187
25289020	BORATOS DE SODIO CALCIO	-	-	84	166	-	-
8043000	PIÑAS (ANANÁS), FRESCAS O SECAS	76	45	1	1	116	109
62046210	PANTALONES DE ALGODÓN MEZCLILLA (DENIM) P/MUJERES O NIÑAS	166	60	14	33	74	83
62034210	PANTALONES DE ALGODÓN MEZCLILLA (DENIM) P/HOM. O NIÑOS	133	54	14	26	73	84
61051011	CAMISA DE PUNTO PARA HOMBRES, CONT. ALGODÓN >75% EN PESO	221	79	2	-	138	53
61103010	SUETERES ( JERSEYS), DE FIBRAS SINTÉTICAS O ARTIFICIALES	188	8	77	74	27	15
15079090	LOS DEMÁS ACEITES DE SOJA REFINADO	66	41	52	32	38	25
62093000	PRENDAS Y COMPLEM. DE VESTIR, DE FIBR. SINTÉT., P/BEBÉS	12	5	30	32	31	49
76042100	PERFILES HUECOS, DE ALEACIONES DE ALUMINIO	-	-	-	-	133	-
36030040	DETONADORES	66	-	67	-	67	-
44092000	MADERAS DIST. DE LAS CONIF. PERF. LONG.EN UNA O VARIAS CARAS	153	42	15	78	38	-
44182090	MARCOS, CONTRAMARCOS Y UMBRALES DE MADERA	111	19	12	-	38	79
61103030	CHALECOS, DE FIBRAS SINTÉTICAS O ARTIFICIALES	94	20	41	41	26	19
70109010	BOTELLAS DE VIDRIO PARA BEBIDAS DE CAPACIDAD > 1 L	10	-	-	-	-	127
41142000	CUEROS Y PIEL CHAROLADOS E IMITACIÓN CHAPADO; CUEROS METAL.	5	5	7	18	45	47
68139000	LAS DEMÁS GUARNICIONES FRICCIÓN, AMIANTO, S/MONTAR P/EMBRAG	172	51	48	41	27	-
	<b>SUBTOTAL</b>	<b>28.062</b>	<b>9.718</b>	<b>14.204</b>	<b>14.989</b>	<b>8.564</b>	<b>11.610</b>
	Otros Productos	13.400	907	755	1.027	973	1.215
	<b>TOTAL PAÍS</b>	<b>41.461</b>	<b>10.625</b>	<b>14.959</b>	<b>16.016</b>	<b>9.536</b>	<b>12.824</b>

Se incluyen los principales productos que hayan igualado o superado US\$100.000 en el año 2004.

## PRINCIPALES PRODUCTOS EXPORTADOS A BRASIL

(Miles de US\$ fob)

CÓDIGO	DESCRIPCIÓN	2003		2004			
		Año	IV trim.	I trim.	II trim.	III trim.	IV trim.
26030000	MINERALES DE COBRE Y SUS CONCENTRADOS	168.196	67.876	93.525	108.108	100.179	107.565
74031100	CÁTODOS Y SECCIONES DE CÁTODO, DE COBRE REFINADO	201.350	46.417	85.179	71.827	90.031	102.109
26131010	CONCENTRADOS TOSTADOS DE MOLIBDENO	29.305	10.057	8.649	21.449	28.140	31.080
29051100	METANOL (ALCOHOL METÍLICO)	42.187	10.764	12.761	13.228	12.149	14.381
74081110	ALAMBRE DE COBRE REF. DE SECCIÓN TRANS. > A 6 MM Y <=9.5 MM	26.567	6.855	9.713	13.083	13.517	16.091

## PRINCIPALES PRODUCTOS EXPORTADOS A BRASIL

(Miles de US\$ fob)

(Continuación)

CÓDIGO	DESCRIPCIÓN	2003		2004			
		Año	IV trim.	I trim.	II trim.	III trim.	IV trim.
31059010	NITRATO SÓDICO POTÁSICO (SALITRE)	25.909	1	16.265	11.646	8.057	-
3021221	SALMONES DEL ATLÁNTICO Y DANUBIO, ENT., FR.O REFR.	20.405	6.619	8.040	6.639	7.397	9.643
47032100	PASTA QUÍM.CONÍF. SULF.O SOSA,EXC. DISOLV., SEMIB. O BLANQ.	19.089	6.787	5.563	8.217	7.879	8.056
74031900	LOS DEMÁS COBRES REFINADOS	12.781	4.072	5.193	7.044	7.395	8.798
88033010	FUSELAJES PARA AVIONES Y SUS PARTES, DE PART. 88.01 U 88.02	10.115	2.317	4.135	6.228	5.657	4.323
87084030	CAJAS DE CAMBIO, DE VEHÍCULOS AUTOMÓVILES DE PARTIDAS 87.03	15.098	3.009	4.009	4.303	4.083	2.682
28012000	YODO	11.211	2.823	2.871	3.087	3.305	3.698
22042121	VINO CABERNET SAUVIGNON, CAPACIDAD <= A 2 L	9.339	3.002	1.779	3.427	4.209	2.856
48109210	CARTULINAS	9.519	2.439	3.019	2.511	2.570	2.194
3042052	FILETES DE SALMONES DEL ATLÁNTICO Y DANUBIO, CONGELADOS	7.742	2.143	2.162	2.847	972	3.836
28342100	NITRATO DE POTASIO	8.399	21	3.185	4.640	1.409	195
76020000	DESPERDICIOS Y DESECHOS DE ALUMINIO	3.137	1.073	1.057	1.597	2.646	3.539
73261110	BOLAS FORJ. O ESTAMP. DE FE O ACERO, P/ MOLIEDA DE MINERAL.	3.103	1.262	848	1.915	1.714	2.685
39202010	LAS DEMÁS PLACAS DE POLÍMEROS DE PROPILENO DENSIDAD < =0.10	5.761	2.261	1.619	1.577	1.543	2.382
48010010	PAPEL PRENSA EN BOBINAS	1.465	870	1.339	1.914	1.428	1.885
72027000	HERROMOLIBDENO	-	-	-	265	3.182	2.371
71069110	PLATA EN BRUTO, SIN ALEAR	8.970	2.448	2.379	695	879	1.699
25010020	SAL GEMA, SAL DE SALINAS, SAL MARINA	2.172	516	1.975	914	922	1.057
22042129	LOS DEMÁS VINOS TINTOS CON DEN. DE ORIGEN CAPACIDAD <= 2 L	2.367	790	498	1.076	1.730	1.309
40112000	NEUMÁTICOS NUEVOS DE CAUCHO ÚTIL. EN AUTOBUSES O CAMIONES	194	139	387	1.072	1.214	1.351
21021000	LEVADURAS VIVAS	3.090	832	1.111	945	943	983
8132000	CIRUELAS SECAS	1.418	528	187	1.099	1.612	1.058
54023100	HILADOS TEXT. NAILON O POL.,T<=50 TEX P/H., EXC. VTA. P. MENOR	2.909	857	1.203	756	1.141	581
38082090	LOS DEMÁS FUNGICIDAS ACOND. VENTA POR MENOR EN OTROS ENV.	1.366	681	88	133	1.837	1.468
28100020	ÁCIDOS BÓRICOS.	2.533	1.035	637	776	623	1.406
20086011	CEREZAS MARRASQUINO CONSERVADAS AL NATURAL O EN ALMÍBAR	1.843	740	664	946	896	842
56031410	TELA S/TEJER, DE FILAM SINTÉT.O ARTIF., P>150 G/M2.,IMPREGN.	728	679	909	774	1.090	539
8023290	LAS DEMÁS NUECES DE NOGAL SIN CÁSCARA, FR. O SEC. EXC. ENT.	2.564	1.234	230	456	1.587	1.023
22042122	VINO MERLOT, CAPACIDAD <= A 2 L	1.766	481	365	567	1.490	648
25289010	ULEXITA NATURAL	2.683	158	910	150	897	1.100
8092000	CEREZAS FRESCAS	2.139	1.452	398	-	-	2.559
8094010	CIRUELAS FRESCAS	1.920	406	1.285	1.352	-	309
12119020	ORÉGANO, FR. O SECO, INCL. CORT., QUEBRANTADO O PULVERIZADO	1.128	291	721	596	744	621
8023100	NUECES DE NOGAL CON CÁSCARA, FRESCAS O SECAS	2.309	898	-	26	1.519	1.065
31059020	ABONOS MINERAL. O QUÍMICOS CON LOS 3 FERTILIZANTES:N, K Y S.	2.147	-	473	787	1.324	-
31025000	NITRATO DE SODIO	1.764	7	416	470	1.326	366
55093200	HIL.C/FIBRA DISC. ACRÍL.O MODAC.(EXC.H.COSER)>=85% P, RETORC	366	115	230	663	407	1.272
47031100	PASTA QUÍM. CONÍF. AL SULFATO O SODA , EX. P/ DISOLV, CRUDA	299	75	86	533	1.295	653
7031010	CEBOLLAS FRESCAS O REFRIGERADAS	149	-	65	109	2.286	-
23012011	HARINA DE PESCADO, CONT. PROT.< 66% DEL PESO, NO ALIM. HUM.	1.614	658	669	674	718	338
13023910	CARREGFENINA	1.509	362	555	503	687	602
8021210	ALMENDRAS SIN CÁSCARA, FRESCAS O SECAS, ENTERAS	2.309	932	158	66	957	1.112
83024290	LAS DEMÁS GUARNICIONES, HERRAJES Y ART. SIMIL., PARA MUEBLES	1.934	524	731	527	391	537
48184020	PAÑALES DE BEBÉ DE PASTA DE PAPEL	-	-	-	306	651	1.226
59032011	TELAS CON POLIURETANO DE FIBRAS ARTIFIC. O SINTÉT., IMPREG.	588	307	526	829	566	260
SUBTOTAL		684.865	197.508	288.243	312.221	335.977	354.865
Otros Productos		141.396	33.666	24.974	30.239	30.966	32.086
TOTAL PAÍS		826.261	231.174	313.217	342.460	366.943	386.951

Se incluyen los principales productos que hayan igualado o superado US\$2.180.000 en el año 2004.

## PRINCIPALES PRODUCTOS IMPORTADOS DESDE BRASIL

(Miles de US\$ cif)

CÓDIGO	DESCRIPCIÓN	2003		2004			
		Año	IV trim.	I trim.	II trim.	III trim.	IV trim.
27090010	ACEITE CRUDO DE PETRÓLEO O DE MINER. BITUMIN CON ° API < 25	214.122	79.857	75.304	64.218	71.723	124.857
87032391	AUTOMÓVILES TURISMO, E.CHISPA M.PISTÓN, CIL >1500 <=3000 CM3	74.260	23.454	25.770	24.834	34.506	41.450
87021091	LOS DEMÁS V.AUT.,M.ÉMBOLO, ENC.COMPRES>15 ASTOS, C> 2500 CM3	94.326	25.593	46.823	17.461	42.570	15.342
2013010	CUARTOS DELANTEROS DE BOVINOS, DESHUESADOS, FRESCOS	73.636	29.595	14.611	14.393	20.556	17.370

## PRINCIPALES PRODUCTOS IMPORTADOS DESDE BRASIL

(Miles de US\$ cif)

(Continuación)

CÓDIGO	DESCRIPCIÓN	2003		2004			
		Año	IV trim.	I trim.	II trim.	III trim.	IV trim.
2013020	CUARTOS TRASEROS DE BOVINOS, DESHUESADOS, FR. O REFR.	64.633	27.703	14.434	15.773	19.582	13.952
87012020	TRACTORES CARRETERA P/SEMIRREMOLQUES, M. DIESEL POT.>200 HP	33.243	10.481	8.791	12.711	18.029	16.688
2013090	LAS DEMÁS CARNES DE BOVINOS DESHUESADAS, FR. O REFR.	6.557	2.263	13.841	16.633	16.383	7.498
85252030	TELÉFONOS CELULARES	38.650	9.319	7.899	12.898	11.016	21.287
87042271	CHASSIS CAB.CAMIONES CARRET., M.ÉMBOLO, ENC.COMPR.CAP >2000K	28.892	7.946	5.974	12.250	13.357	18.617
27090020	ACEITE CRUDO DE PETRÓLEO O DE MINER. BITUMIN CON ° API >= 25	10.114	10.114	46.882	-	-	-
39012000	POLIETILENO DE DENSIDAD >= A 0,94	37.132	10.755	10.878	8.387	12.588	13.285
87042351	CHASSIS CAB.CAMIONES M.ÉMBOLO, ENC.COMPR.C.M >20 T.CU >2000K	18.276	8.855	4.872	8.026	10.851	14.855
87032291	AUTOMÓVILES TURISMO, E.CHISPA M.PISTÓN, CIL >1000<=1500 CM3	23.476	8.242	5.739	10.900	6.345	8.990
48041110	LOS DEMÁS PAPELES CRUDOS PARA CARAS (CUBIERTAS)	22.645	5.913	5.151	4.383	8.846	12.079
72083900	P.PLANOS HE O A.S/ALEAR, ENROLL., LAM.CAL., ESPESOR <3 MM	12.980	2.917	4.440	8.319	7.091	9.798
40112000	NEUMÁTICOS NUEVOS DE CAUCHO UTIL. EN AUTOBUSES O CAMIONES	18.676	4.377	6.472	5.039	4.652	6.642
72085100	PROD PLANO HE S/ENROLLAR, LAM.CLTE, ANCHO>600MM Y ESP>10 MM	13.742	2.692	4.587	9.666	6.253	2.026
87019011	TRACTORES DE RUEDAS, AGRÍCOLAS	13.060	5.642	3.762	5.515	5.854	6.079
39011010	POLIETILENO DE DENSIDAD INFERIOR A 0,94, DE ALTA PRESIÓN.	13.467	3.450	5.409	3.867	5.434	6.299
72085200	PROD PLANO HE S/ENROLL. LAM.CLTE, A.>600MM Y ESP>4.75<=10 MM	10.161	1.149	3.207	8.268	6.054	1.526
87042121	CAMIONETAS, M.ÉMB., ENC.COMP., C. MÁX<=5 T.C.U.>500 <=2000 K	15.325	7.448	2.989	1.655	4.171	9.465
69089013	BALDOSAS DE GRES, DE LADO MAYOR ENTRE 30 CM Y 50 CM	9.147	2.608	4.060	3.849	4.844	4.053
39011020	POLIETILENO DE DENSIDAD INFERIOR A 0,94, LINEAL	9.024	2.619	3.137	3.072	5.030	4.677
84295110	CARGADORAS FRONTALES	10.079	3.183	1.636	3.204	5.642	5.402
72142000	BARRAS HE S/ALEAR, C/MUESCAS O RELIEVES, EN CALTE, O TORSIÓN	6.668	945	265	770	10.810	3.113
76129000	LOS DEMÁS DEPÓSITOS, CISTERNAS, CUBAS Y SIM.CAP <=300 LTS	19.918	3.803	3.561	3.307	3.730	3.126
28141000	AMONIACO ANHIDRO	991	-	-	2.603	10.249	-
87043121	CAMIONETAS M. ÉMBOLO, ENC.CHISPA, C.MÁX<=5T, C.UTIL>500<=2000K	18.009	5.275	2.836	2.379	3.293	4.042
30049010	LOS DEMÁS MEDIC. PARA VENTA AL POR MENOR, USO HUMANO	8.061	1.775	2.734	3.453	3.290	2.862
86031010	AUTOMOTOR P/ VÍA FÉRREA CON FUENTE EXTERNA DE ELECTRICIDAD	-	-	-	-	-	11.505
84295210	EXCAVADORAS	5.280	433	2.803	823	3.559	3.844
84295990	LAS DEMÁS PALAS MEC., EXCAVAD., CARGAD. Y PALAS CARGADORAS	6.888	2.405	1.779	2.491	3.156	3.515
2023020	CUARTOS TRASEROS DE BOVINOS, DESHUESADOS, CONGELADOS	10.479	2.875	3.198	2.770	2.327	2.592
72091700	P. PLANOS HE S/ALEAR, ENROLL, LAM. FRÍO, A>=600 ESP>=0.5<1MM	4.707	1.645	1.764	3.614	1.959	3.010
48102210	PAPEL ESTUCADO O CUCHÉ (LWC) P/IMPRIMIR, CONT. FIBRAS <= 10%	9.503	1.927	1.476	2.966	2.939	2.804
34022020	PREP. P/ LAVAR Y LIMPIEZA BASE JABÓN U OTROS, VTA. P/MENOR	12.693	2.581	2.133	2.616	2.601	2.827
27101940	ACEITES COMBUSTIBLES DESTILADOS (GAS OIL, DIÉSEL OIL)	-	-	9.826	-	-	-
29041000	DERIV. SOLAM. SULFONADOS, SUS SALES Y SUS ÉSTERES ETÍLICOS	8.656	182	3.949	2.302	2.370	277
48025510	LOS DEMÁS PAPELES PESO >=40<=150 G/M2 ROLLO P/ESCRIT. DIB.	8.418	3.259	2.535	1.641	2.212	2.464
84181013	COMB. REFRIG. Y CONG., COMPRESIÓN, USO DOM., CAP>300 <=400 LTS	5.489	2.182	806	1.118	3.032	3.874
84714990	LOS DEMÁS COMPUTADORES DIGITALES, PRESENT. EN FORMA SISTEMAS	7.736	1.682	1.925	2.338	2.071	2.077
29224100	LISINA Y SUS ÉSTERES; SALES DE ESTOS PRODUCTOS	7.923	2.651	2.057	3.487	1.712	1.135
87163930	SEMIREMOLQUES PLANOS	680	151	766	1.440	2.910	3.199
72083700	P.PLANOS HE O A.S/ALEAR, ENROLL., LAM.CAL., ESP >=4,75<=10 MM	2.806	1.507	885	1.676	2.805	2.946
48025610	LOS DEM.PESO >=40 <=150 G/M2, LADOS <=435 Y <=297 MM P/ESCR.	4.777	1.147	1.250	1.490	2.746	2.772
72104900	LOS DEMÁS PDTOS. DE HE CINCADOS DE OTRO MODO, ANCHO>= 600 MM	10.569	2.945	718	2.110	3.802	1.593
SUBTOTAL		1.025.873	335.542	373.932	320.712	412.949	445.815
Otros Productos		997.221	274.775	249.957	269.223	350.120	358.545
TOTAL PAÍS		2.023.093	610.317	623.889	589.935	763.069	804.360

Se incluyen los principales productos que hayan igualado o superado US\$8.000.000 en el año 2004.

## PRINCIPALES PRODUCTOS EXPORTADOS A COLOMBIA

(Miles de US\$ fob)

CÓDIGO	DESCRIPCIÓN	2003		2004			
		Año	IV trim.	I trim.	II trim.	III trim.	IV trim.
47032100	PASTA QUÍM.CONIF. SULF.O SOSA,EXC. DISOLV., SEMIB. O BLANQ.	21.055	6.053	6.585	5.786	7.039	6.267
48109210	CARTULINAS	12.074	4.108	2.565	3.654	4.958	4.143
87042121	CAMIONETAS, M.ÉMB., ENC.COMP., C. MAX<=5 T.C.U.>500 <=2000 K	17.619	5.341	2.061	4.356	6.762	1.396
87084030	CAJAS DE CAMBIO, DE VEHÍCULOS AUTOMÓVILES DE PARTIDAS 87.03	6.822	1.042	2.173	2.513	2.477	1.578

## PRINCIPALES PRODUCTOS EXPORTADOS A COLOMBIA

(Miles de US\$ fob)

(Continuación)

CÓDIGO	DESCRIPCIÓN	2003		2004			
		Año	IV trim.	I trim.	II trim.	III trim.	IV trim.
74081110	ALAMBRE DE COBRE REF. DE SECCIÓN TRANS. > A 6 MM Y <=9.5 MM	7.815	2.177	1.787	1.880	1.651	2.213
8081020	MANZANAS FRESCAS, VARIEDAD ROYAL GALA	4.574	3	2.381	2.081	2.165	220
47032900	PASTA QUÍM.NO CONÍF. SULF.O SOSA,EXC. DIS., SEMIB. O BLANQ.	4.720	982	1.892	1.597	2.116	1.096
39011010	POLIETILENO DE DENSIDAD INFERIOR A 0,94, DE ALTA PRESIÓN	5.223	812	1.338	1.388	2.386	1.295
8062010	PASAS MORENAS	4.170	1.788	872	1.601	1.407	1.710
8081010	MANZANAS FRESCAS, VARIEDAD RICHARD DELICIOUS	4.775	1.197	816	2.097	1.903	713
74031100	CÁTODOS Y SECCIONES DE CÁTODO, DE COBRE REFINADO	421	-	405	1.362	1.377	2.282
24022000	CIGARRILLOS QUE CONTENGAN TABACO	5.062	1.456	680	1.446	2.371	847
11042210	GRANOS DE AVENA MONDADOS	5.422	1.237	1.099	1.439	1.460	1.306
20087011	MELOCOTONES, INCL. LOS GRIÑONES Y NECT., EN MIT., CONSERV.	3.748	1.408	783	982	1.603	1.243
20029012	PURÉS Y JUGO TOMATES, VALOR BRIX >=30% Y < = AL 32% PREP.	3.977	861	913	1.514	1.012	956
48010010	PAPEL PRENSA EN BOBINAS	3.671	819	1.109	1.189	1.064	942
8082011	PERAS PACKHMAN'S TRIUMPH, FRESCAS	3.857	406	839	1.591	1.307	145
8061030	UVA FRESCA, VARIEDAD RED GLOBE	4.518	176	1.381	2.250	143	16
8081060	MANZANAS FRESCAS, VARIEDAD GRANNY SMITH	2.711	99	857	1.117	1.518	129
22042121	VINO CABERNET SAUVIGNON, CAPACIDAD <= A 2 L	2.980	1.153	755	541	890	1.345
39069000	LOS DEMÁS POLÍMEROS ACRÍLICOS EN FORMAS PRIMARIAS	2.569	725	706	855	1.029	911
19041000	PRODUCTOS DE CEREALES, OBTENIDO POR INFLADO O TOSTADO	2.519	743	405	656	1.085	718
8081090	LAS DEMÁS VARIEDADES DE MANZANAS FRESCAS	3.524	678	1.047	610	650	478
40111000	NEUMÁTICOS NUEVOS DE CAUCHO P/ AUTOMÓVILES DE TURISMO	2.464	808	650	371	1.068	495
30049010	LOS DEMÁS MEDIC. PARA VENTA AL POR MENOR, USO HUMANO	1.409	447	559	353	826	836
52094210	TEJ. H. COLOR MEZCLILLA, C/ALGODÓN >=85%, PESO>200<=400 G/M2	1.639	470	361	1.298	655	242
48026112	LOS DEMÁS PAPELES, FIBRAS >10% DEL PESO, ROLLOS, P/IMPRESIÓN	499	220	330	305	616	1.285
87032291	AUTOMÓVILES TURISMO, E.CHISPA M.PISTÓN, CIL >1000<=1500 CM3	3.571	836	1.130	1.204	-	-
76072090	LAS DEMÁS HOJAS Y TIRAS DELGADAS AL, ESP<=0.2 MM, C/ SOPORTE	1.238	401	338	676	961	314
84818010	LOS DEMÁS ART. DE GRIFERIA Y ÓRGANOS SIMIL., P/USO DOMÉSTICO	1.325	331	604	520	599	532
44112100	TABLEROS FIBRA DENS > 0,5 y <= 0,8 G/CM3., SIN TRAB. MECAN.	1.818	696	668	527	360	664
39201010	LAS DEMÁS PLACAS DE POLÍMEROS DE ETILENO DE DENSIDAD< 0.94	1.387	517	212	436	716	762
84191100	CALENTADORES DE AGUA DE CALENTAMIENTO INSTANTÁNEO, DE GAS	1.454	164	568	514	592	380
68091110	PLACAS DE YESO FRAGUABLE, REVESTIDAS O REFORZADAS CON PAPEL	1.811	600	486	252	998	289
74111000	TUBOS DE COBRE REFINADO	1.950	142	248	666	702	346
21069021	PREP. COMP. NO ALCOH. PARA FABR. BEBIDAS, CON SABOR A FRUTAS	3.761	209	658	598	280	330
84181012	COMB. REFRIG.Y CONG.,COMPRESIÓN, USO DOM., CAP>200<=300 LTS	826	293	252	409	636	435
3042041	FILETES DE MERLUZA COMÚN, CONGELADOS	2.259	777	609	215	633	248
28342100	NITRATO DE POTASIO	1.280	222	697	293	480	201
33059010	TINTURAS CAPILARES	1.173	176	266	404	513	449
21021000	LEVADURAS VIVAS	1.081	286	402	459	338	429
48010020	PAPEL PRENSA EN HOJAS	1.841	348	325	316	438	540
39079100	LOS DEMÁS POLIÉSTERES NO SATURADOS EN FORMAS PRIMARIAS	1.219	315	376	276	655	310
84283900	LOS DEMÁS AP. ELEVADORES O TRANSPORTADORTADORES	837	-	-	1.594	-	-
33072000	DESODORANTES CORPORALES Y ANTITRASPIRANTES	847	246	371	263	518	395
54023100	HILADOS TEXT. NAILON O POL.,T<=50 TEX P/H., EXC. VTA. P. MENOR	1.748	418	432	176	460	449
19019090	LAS DEMÁS PREP. ALIM. A BASE HARINAS, CON CACAO<=40 % EN PESO	1.881	536	305	593	352	245
8081030	MANZANAS FRESCAS, VARIEDAD RED STARKING	1.223	603	109	103	684	527
29054200	PENTAERITRITOL (PENTAERITRITA)	1.183	255	503	384	344	162
48189000	SÁBANAS Y SIM. USO DOM.,TOCADOR, HIGIÉNICO U HOSPITAL, PAPEL	912	309	193	396	494	309
SUBTOTAL		176.462	43.890	45.101	56.103	63.290	43.123
Otros Productos		105.776	32.353	21.895	22.425	26.637	29.226
TOTAL PAÍS		282.238	76.243	66.996	78.528	89.927	72.349

Se incluyen los principales productos que hayan igualado o superado US\$1.380.000 en el año 2004.

## PRINCIPALES PRODUCTOS IMPORTADOS DESDE COLOMBIA

(Miles de US\$ cif)

CÓDIGO	DESCRIPCIÓN	2003		2004			
		Año	IV trim.	I trim.	II trim.	III trim.	IV trim.
27011220	HULLA BITUMINOSA PARA USO TÉRMICO	19.711	4.182	-	29.419	24.436	3.687
39041020	POLICLORURO DE VINILO, GRADO DE SUSPENSIÓN	20.315	5.639	6.413	5.282	5.585	9.617

## PRINCIPALES PRODUCTOS IMPORTADOS DESDE COLOMBIA

(Miles de US\$ cif)

(Continuación)

CÓDIGO	DESCRIPCIÓN	2003		2004			
		Año	IV trim.	I trim.	II trim.	III trim.	IV trim.
17019910	AZÚCAR DE CAÑA REFINADA	14.121	3.480	3.605	6.491	6.200	5.876
30049010	LOS DEMÁS MEDIC. PARA VENTA AL POR MENOR, USO HUMANO	7.682	1.912	1.824	2.025	2.601	2.022
39039010	POLIESTIRENO DE ALTO IMPACTO, EN FORMAS PRIMARIAS	3.268	1.214	1.191	856	1.426	1.993
48184010	TOALLAS HIGIÉNICAS, DE PASTA DE PAPEL	4.678	1.409	1.174	1.401	1.256	1.244
40112000	NEUMÁTICOS NUEVOS DE CAUCHO UTIL. EN AUTOBUSES O CAMIONES	2.308	456	1.299	1.518	1.212	714
30045010	LOS DEMÁS MEDIC. CON VITAMINAS PARA USO HUMANO, AL DETALLE	3.185	653	1.080	840	963	1.730
28030000	CARBONO (NEGROS DE HUMO Y FORMAS DE CARBONO NO EXP. COMP.)	3.465	718	849	716	1.339	1.525
38082010	FUNGICIDAS ACOND. VTA. POR MENOR ENV. DE HASTA 5 KN O 5 LTS	2.628	704	246	545	1.985	1.419
72104900	LOS DEMÁS PDTOS. DE HE CINCADOS DE OTRO MODO, ANCHO >= 600 MM	599	171	-	1.083	1.265	1.832
29337100	6-HEXANOLACTAMA (ÉPSILON CAPROLACTAMA)	2.568	598	945	691	1.135	1.301
16041410	ATUNES ENTEROS O EN TROZOS, EXCEPTO PICADOS	44	44	461	1.154	945	1.421
39219010	LAS DEMÁS LÁM. PLAST. DE P. KRAFT Prensado C/RES. FENÓLICAS	3.041	797	647	1.205	697	1.030
17049030	CARAMELOS	4.200	780	766	874	1.146	755
17019100	AZÚCAR CAÑA O REMOLACHA Y SACAROSA QUÍM. PURA, CON AROM.	-	-	0	297	2.141	817
69101000	FREGADEROS, LAVABOS, BAÑERAS Y SIM., DE PORCELANA, USOS SANIT.	1.359	311	609	538	997	1.052
73030000	TUBOS Y PERFILES HUECOS, DE FUNDICIÓN	1.575	752	1.048	1.765	239	136
48239099	LOS DEMÁS PAPEL, CARTÓN, GUATA Y NAPA DE FIBRA DE CELULOSA	2.550	674	723	895	789	674
39031910	POLIESTIRENO DE USO GENERAL (CRISTAL), EN FORMAS PRIMARIAS	1.514	423	490	359	928	1.045
21069010	POLVOS PARA LA FABR. DE BUDINES, CREMAS, GELATINAS Y SIM.	2.666	498	518	528	675	910
62121020	SOSTENES (CORPIÑOS), INCL. DE PUNTO, DE FIBR. SINT. O ARTIF.	2.799	824	902	332	549	690
39204300	LAS DEMÁS PLACAS POLÍMEROS DE CLORURO VINILO CONT >= 6% PESO	3.323	535	509	470	581	903
15162030	ACEITES VEGETALES TOTAL O PARCIALMENTE REF. PARA OTROS USOS	3.147	612	800	599	401	584
30041010	MEDIC. C/ PENICIL. O CON ESTR. ÁC. PENICILÁNICO, USO HUMANO	331	180	249	582	586	847
29181400	ÁCIDO CÍTRICO	2.130	393	715	521	422	591
25102000	FOSFATOS DE CA Y ALUMINOCÁL. NAT. Y CRETAS FOSFAT., MOLIDOS	944	308	771	771	655	-
48025510	LOS DEMÁS PAPELES PESO >=40<=150 G/M2 ROLLO P/ESCRIT. DIB.	1.431	298	520	711	324	506
70132999	LOS DEMÁS ART. DE VIDRIO PARA BEBER, EXC. DE VITROCERÁMICA	1.358	345	536	340	491	691
38081010	INSECTICIDAS ACOND. VTA. POR MENOR ENV. HASTA 5 KN O 5 LTS.	2.862	690	349	657	758	276
28352600	LOS DEMÁS FOSFATOS DE CALCIO	1.424	245	471	528	383	552
49019999	LOS DEMÁS FOLLETOS E IMPRESOS SIMIL., INCL. EN HOJAS SUELTAS	480	132	87	105	1.615	79
25221000	CAL VIVA	1.581	142	645	513	682	0
15162020	MANTECA VEGETAL Y SUS FRACCIONES	851	362	430	483	206	540
18061000	CACAO EN POLVO CON ADICIÓN DE AZÚCAR U OTRO EDULCORANTE	130	130	42	255	454	814
39042100	LOS DEMÁS POLICLORUROS DE VINILO, SIN PLASTIFICAR	1.070	281	216	533	300	449
48114110	PAPEL AUTOADHESIVO EN ROLLOS	1.082	254	296	297	497	403
39204900	LAS DEMÁS PLACAS DE POLÍMEROS DE CLORURO VINILO	979	219	290	287	442	435
38082090	LOS DEMÁS FUNGICIDAS ACOND. VENTA POR MENOR EN OTROS ENV.	1.069	270	411	108	425	433
96020000	MATERIAS VEGETAL O MINER. P/ TALLAR, MANUFACT. DE ESTAS MAT.	1.095	411	235	283	466	340
58042100	ENCAJES FABRICADOS A MÁQUINA, DE FIBR. SINTET. O ARTIF.	702	157	353	178	322	423
72283000	LAS DEMÁS BARRAS ACEROS ALEADOS, LAMIN. O EXTRUDIDAS EN CLTE.	488	145	190	415	479	184
39241000	VAJILLA Y DEMÁS ARTÍCULOS PARA EL SERVICIO DE MESA O COCINA	680	210	268	222	233	516
61082221	BRAGAS, DE PUNTO, DE LAS DEMÁS FIBR. SINTÉT., PARA MUJ.	1.261	367	391	172	264	389
SUBTOTAL		132.694	32.925	33.563	67.842	69.494	51.445
Otros Productos		70.015	16.031	15.392	17.024	20.272	19.148
TOTAL PAÍS		202.709	48.956	48.955	84.866	89.766	70.593

Se incluyen los principales productos que hayan igualado o superado US\$1.200.000 en el año 2004.

## PRINCIPALES PRODUCTOS EXPORTADOS A CUBA

(Miles de US\$ fob)

CÓDIGO	DESCRIPCIÓN	2003		2004			
		Año	IV trim.	I trim.	II trim.	III trim.	IV trim.
3037922	JUREL DESCAB. Y EVISC., CONG., EXCL. HÍG., HUEVAS Y LECHAS	4.201	17	2.404	3.051	3.050	4.140
4022118	LECHE EN POLVO, SIN AZÚCAR NI EDULC., MAT. GRASA >= 26%	10.103	2.396	2.035	736	2.969	3.765
2023090	LAS DEMÁS CARNES DE BOVINOS DESHUESADAS, CONGELADAS	2.224	636	766	1.368	1.671	1.324
16010000	EMBUTIDOS DE CARNE, DESPOJ. O SANGRE; PREP. DE ESTOS PROD.	694	154	257	413	316	314

## PRINCIPALES PRODUCTOS EXPORTADOS A CUBA

(Miles de US\$ fob)

(Continuación)

CÓDIGO	DESCRIPCIÓN	2003		2004			
		Año	IV trim.	I trim.	II trim.	III trim.	IV trim.
20029012	PURÉS Y JUGO TOMATES, VALOR BRIX >=30% Y < =AL 32% PREP.	576	103	142	469	247	279
20079990	LAS DEMÁS CONFITURAS, JALEAS Y PASTAS FRUTAS OBT. POR COCC.	567	60	169	405	251	310
16041911	JUREL AL NATURAL, ENTERO O EN TROZOS, EXCEPTO PICADO	774	-	448	-	27	348
21069021	PREP. COMP. NO ALCOH. PARA FABR. BEBIDAS, CON SABOR A FRUTAS	699	403	233	280	212	52
2032990	LAS DEMÁS CARNES DE PORCINO CONGELADAS	425	52	62	53	251	363
2032290	LAS DEMÁS CARNES DE PORCINOS SIN DESHUESAR, CONGELADAS	666	144	6	95	348	191
3037921	JUREL ENTERO CONGELADO, EXCLUIDO HÍGADO, HUEVAS Y LECHAS	140	2	439	13	19	14
19053100	GALLETAS DULCES (CON ADICIÓN DE EDULCORANTES)	103	-	47	139	103	137
20029011	PURÉS Y JUGOS TOMATE, VALOR BRIX <30% PREPAR. O CONSERVADOS	1.066	576	316	44	15	44
3054160	FILETES DE SALMONES DEL ATLÁNTICO Y DANUBIO, AHUMADOS	250	43	191	47	-	137
21069090	LAS DEMÁS PREPARACIONES ALIMENT. NO EXP.NI COMP. OTRA PTE.	279	40	94	117	17	133
2023020	CUARTOS TRASEROS DE BOVINOS, DESHUESADOS, CONGELADOS	689	113	131	74	86	30
32141090	LOS DEMÁS MASTIQUES; PLÁSTES (ENDUIDOS) USADOS EN PINTURA	148	5	71	36	109	90
17049030	CARAMELOS	408	85	49	89	76	89
3042052	FILETES DE SALMONES DEL ATLÁNTICO Y DANUBIO, CONGELADOS	50	-	44	70	42	125
18063110	CHOCOLATES RELLENOS CON PASTAS BLANDAS O LICOR, EN BLOQUES	304	61	36	70	42	132
94060090	LAS DEMÁS CONSTRUCCIONES PREFABRICADAS	286	286	256	7	-	-
19011090	LAS DEMÁS PREP. ALIM. INFANTIL, VENTA AL POR MENOR	48	48	20	95	45	77
8081010	MANZANAS FRESCAS, VARIEDAD RICHARD DELICIOUS	-	-	-	112	121	-
3042092	FILETES DE MERLUZA DE COLA, CONGELADOS	5	-	-	230	-	-
7031010	CEBOLLAS FRESCAS O REFRIGERADAS	75	-	94	113	15	-
73089000	LAS DEMÁS CONSTRUCC.Y SUS PARTES DE FUNDICIÓN, FE O ACERO	24	17	-	-	146	70
16041912	JUREL CON SALSA DE TOMATES, ENTERO O EN TROZOS, EXC. PICADO	133	-	206	-	-	-
17041090	LOS DEMÁS CHICLES Y GOMAS DE MASCAR	373	61	22	87	30	62
21021000	LEVADURAS VIVAS	198	66	66	66	26	33
2090090	TOCINO SIN PARTES MAGRAS Y GRASA DE CERDO O AVE, SALAD, SEC.	34	34	47	56	87	-
18069020	CHOCOLATES SIN RELLENOS, EN FORMAS DISTINTA DE LOS BLOQUES	217	53	25	68	36	55
4051000	MANTEQUILLA ( MANTECA )	30	-	-	-	182	-
39173230	LOS DEMÁS TUBOS, S/REF. NI ACCES. DE POL. DE CLORURO VINILO	120	54	33	38	12	93
19021910	ESPAGUETIS, SIN COCER, RELLENAR NI PREPARAR DE OTRA FORMA	43	3	13	67	25	68
22042121	VINO CABERNET SAUVIGNON, CAPACIDAD <= A 2 L	158	22	32	56	31	54
29362900	LAS DEMÁS VITAMINAS Y SUS DERIVADOS, SIN MEZCLAR	-	-	4	-	80	84
33074900	LAS DEMÁS PREPARACIONES DE PERFUMAR O DESODORIZAR LOCALES	21	21	165	-	-	-
21032090	LAS DEMÁS SALSAS DE TOMATE PREPARADAS	29	29	14	43	29	58
2013020	CUARTOS TRASEROS DE BOVINOS, DESHUESADOS, FR.O REFR.	314	168	-	144	-	-
94032090	LOS DEMÁS MUEBLES DE METAL, EXC. DEL TIPO USADO EN OFICINAS	61	26	63	80	-	-
42032900	LOS DEMÁS GUANTES MITONES Y MANOPLAS, CUERO NAT. O REGEN.	39	23	34	20	32	44
76072090	LAS DEMÁS HOJAS Y TIRAS DELGADAS AL, ESP<=0.2 MM, C/ SOPORTE	61	-	50	19	45	10
2023010	CUARTOS DELANTEROS DE BOVINOS, DESHUESADOS, CONGELADOS	65	22	62	32	29	1
85243110	DISCOS LÁSER GRAB.P/ REPRODUCIR DATOS MÁQ. AUT. PROC.DATOS	19	-	111	4	-	-
16059070	CHOLGAS, CHORITOS Y CHOROS PREPARADOS O CONSERVADOS	140	26	4	58	32	20
5119990	LOS DEMÁS PROD. Y ANIM. MUERTOS DE CAP. 1 Ó 3, NO ALIM. HUM.	-	-	-	110	-	-
16025000	LAS DEMÁS PREPARACIONES DE BOVINOS, INCLUIDAS LAS MEZCLAS	105	77	1	68	5	33
20079911	PREPARACIONES DE PULPA DE MELOCOTÓN (DURAZNOS)	114	3	-	-	71	34
2032930	LAS DEMÁS CARNES DE PORCINO DESHUESADAS Y CONGELADAS	257	-	1	-	-	101
SUBTOTAL		27.334	5.929	9.263	9.142	10.932	12.915
Otros Productos		10.602	2.502	1.305	977	940	1.308
TOTAL PAÍS		37.936	8.430	10.567	10.119	11.872	14.223

Se incluyen los principales productos que hayan igualado o superado US\$100.000 en el año 2004.

## PRINCIPALES PRODUCTOS IMPORTADOS DESDE CUBA

(Miles de US\$ cif)

CÓDIGO	DESCRIPCIÓN	2003		2004			
		Año	IV trim.	I trim.	II trim.	III trim.	IV trim.
22084010	RON	592	153	-	155	11	256
30049010	LOS DEMÁS MEDIC. PARA VENTA AL POR MENOR, USO HUMANO	185	59	36	55	41	47
30043910	LOS DEMÁS MEDIC. C/ HORM. U OTROS DE 29.37 S/ANT., USO HUM.	41	15	-	29	8	15

## PRINCIPALES PRODUCTOS IMPORTADOS DESDE CUBA

(Miles de US\$ cif)

(Continuación)

CÓDIGO	DESCRIPCIÓN	2003		2004			
		Año	IV trim.	I trim.	II trim.	III trim.	IV trim.
38089010	RATICIAS Y SIM. VENTA AL POR MENOR EN ENV. DE 5 KN O 5 LTS	36	-	40	-	-	-
40100	DEPENDIENTES DEL MINIST. RELACIONES EXT.	-	-	27	-	-	-
3061190	LAS DEMÁS LANGOSTAS CONGELADAS	-	-	-	-	7	13
30022000	VACUNAS PARA LA MEDICINA HUMANA	11	11	13	-	-	-
29321300	ALCOHOL FURFURÍLICO Y ALCOHOL TETRAHIDROFURFURÍLICO	-	-	-	-	12	-
24021000	CIGARROS O PUROS Y CIGARRITOS (PURITOS) CON TABACO	31	17	-	1	1	9
28254000	ÓXIDOS E HIDRÓXIDOS DE NÍQUEL	70	-	-	-	-	-
22071000	ALCOHOL ETÍLICO SIN DESNAT., GRADO ALCOHÓLICO VOL.>=80% VOL	17	-	-	-	-	-
SUBTOTAL		982	254	116	240	81	340
Otros Productos		27	10	9	-	5	2
TOTAL PAÍS		1.009	263	125	240	85	342

Se incluyen los principales productos que hayan igualado o superado US\$10.000 en el año 2004 o en el 2003.

## PRINCIPALES PRODUCTOS EXPORTADOS A ECUADOR

(Miles de US\$ fob)

CÓDIGO	DESCRIPCIÓN	2003		2004			
		Año	IV trim.	I trim.	II trim.	III trim.	IV trim.
27111300	BUTANOS LICUADOS	24.193	5.448	10.190	6.215	5.105	15.767
21069029	PREP. COMP. NO ALCOH. PARA FABR. BEBIDAS, CON OTROS SABORES	24.750	7.633	7.222	5.015	3.396	3.707
30049010	LOS DEMÁS MEDIC. PARA VENTA AL POR MENOR, USO HUMANO	9.739	3.249	2.780	2.985	3.449	4.080
39021000	POLIPROPILENO EN FORMA PRIMARIA	8.945	1.806	2.459	2.953	2.894	3.047
87042121	CAMIONETAS, M.ÉMB., ENC.COMP., C. MAX<=5 T.C.U.>500 <=2000 K	9.783	2.358	1.847	2.863	2.188	2.364
21069021	PREP. COMP. NO ALCOH. PARA FABR. BEBIDAS, CON SABOR A FRUTAS	10.817	3.563	2.842	2.681	1.649	2.090
48010010	PAPEL PRENSA EN BOBINAS	7.355	2.141	1.888	1.739	2.596	1.999
8081020	MANZANAS FRESCAS, VARIEDAD ROYAL GALA	6.142	297	1.686	2.979	2.706	303
8061030	UVA FRESCA, VARIEDAD RED GLOBE	6.330	12	1.553	3.723	537	-
49119900	LOS DEMÁS IMPRESOS	3.800	1.498	1.182	1.228	1.706	1.149
48109210	CARTULINAS	4.998	1.265	998	1.090	1.267	1.812
74081110	ALAMBRE DE COBRE REF., DE SECCIÓN TRANS. > A 6 MM Y <=9.5 MM	3.656	1.129	1.366	802	1.322	1.099
20087011	MELOCOTONES, INCL. LOS GRIÑONES Y NECT., EN MIT., CONSERV.	3.649	1.305	735	765	1.360	1.531
8081010	MANZANAS FRESCAS, VARIEDAD RICHARD DELICIOUS	5.032	1.607	366	1.313	1.610	988
39202010	LAS DEMÁS PLACAS DE POLÍMEROS DE PROPILENO DENSIDAD < =0.10	4.023	1.257	741	998	575	1.706
47031100	PASTA QUÍM. CONÍF. AL SULFATO O SODA, EX. P/ DISOLV. CRUDA	2.207	1.027	420	787	1.282	843
48181010	PAPEL HIGIÉNICO, ACONDICIONADO PARA LA VENTA AL POR MENOR	1.754	595	717	669	939	887
72142000	BARRAS FE S/ALEAR C/MUESCAS O RELIEVES, EN CALIENTE O TORSIÓN	3.772	1.663	1.280	503	-	1.381
30041010	MEDIC. C/ PENICIL. O CON ESTR. ÁC. PENICILÁNICO, USO HUMANO	2.298	619	745	629	780	831
84181012	COMB. REFRIG. Y CONG., COMPRESIÓN, USO DOM., CAP>200<=300 LTS	1.595	500	403	565	711	1.295
84181013	COMB. REFRIG. Y CONG., COMPRESIÓN, USO DOM., CAP>300<=400 LTS	1.438	250	486	439	796	1.118
11041200	GRANOS DE AVENA APLÁSTADOS O EN COPOS	3.175	601	736	473	767	774
85445910	LOS DEMÁS CONDUCTORES ELECTR. P/TENSIÓN >80<=1000 V, DE CU	209	1	485	235	904	984
20029012	PURÉS Y JUGO TOMATES, VALOR BRIX >=30% Y < = AL 32% PREP.	1.342	289	494	623	545	903
28342100	NITRATO DE POTASIO	2.287	879	146	867	947	272
8062010	PASAS MORENAS	1.200	511	87	929	749	441
84818010	LOS DEMÁS ART. DE GRIFERIA Y ÓRGANOS SIMIL., P/USO DOMÉSTICO	1.915	491	457	508	583	479
30042010	MEDICAMENTOS CON OTROS ANTIBIÓTICOS USO HUM., AL DETALLE	1.433	320	412	465	678	464
72162100	PERFILES FE S/ALEAR, EN L, LAM. O EXT. CALIENTE, ALTO< 80MM	1.314	380	372	555	523	564
8081090	LAS DEMÁS VARIEDADES DE MANZANAS FRESCAS	2.031	522	265	421	775	508
39023000	COPOLÍMEROS DE PROPILENO EN FORMAS PRIMARIAS	1.022	384	311	414	661	575
87032291	AUTOMÓVILES TURISMO, E.CHISPA M.PISTÓN, CIL >1000<=1500 CM3	1.615	1.107	1.043	881	-	-
20079911	PREPARACIONES DE PULPA DE MELOCOTÓN (DURAZNOS)	895	200	254	369	532	602
8082011	PERAS PACKHMAN'S TRIUMPH, FRESCAS	1.762	312	266	693	780	7
30044010	MEDIC. C/ ALCALOIDEOS O DERIV. S/HORMONAS NI 29.37, USO HUM.	1.375	337	428	488	404	377
39235010	TAPAS DE PLÁSTICO	1.127	272	406	362	299	610

**PRINCIPALES PRODUCTOS EXPORTADOS A ECUADOR**

(Miles de US\$ fob)

(Continuación)

CÓDIGO	DESCRIPCIÓN	2003		2004			
		Año	IV trim.	I trim.	II trim.	III trim.	IV trim.
31043000	SULFATO DE POTASIO	386	224	-	326	1.310	-
8081060	MANZANAS FRESCAS, VARIEDAD GRANNY SMITH	1.235	186	246	296	868	203
48052500	"TESTLINER" ( DE FIBRAS RECICLADAS), DE PESO > A 150 G/M2	1.422	-	284	539	253	514
52094290	LOS DEMÁS TEJIDOS H. COLOR MEZCLILLA CONT. ALGODÓN >=85%	1.177	394	303	332	556	375
22042121	VINO CABERNET SAUVIGNON, CAPACIDAD <= A 2 L	1.292	478	276	338	488	462
39233020	BOTELLAS DE PLÁSTICO	631	375	1	203	537	762
84185000	LOS DEMÁS ARMARIOS, VITRINAS, MOSTRADORES Y SIM. P/PROD FRÍO	2.339	225	80	356	676	382
70052930	LOS DEMÁS VIDRIOS SIN ARMAR, DE VIDRIO FLOT., ESP. >4.5 MM	1.099	247	379	412	397	302
48059200	LOS DEMÁS PAPEL Y CARTÓN., R. U H., PESO > 150 < 225 G/M2	1.426	304	460	321	705	-
19041000	PRODUCTOS DE CEREALES, OBTENIDO POR INFLADO O TOSTADO	814	322	184	189	744	352
2090020	TOCINO Y GRASA DE CERDO O AVE SIN FUNDIR, CONGELADOS	562	142	219	419	422	306
84501121	MÁQUINAS LAVAR ROPA AUTOM.C/TAMBOR PLÁST INOX, CAP.>5<=7.5 K	382	73	118	162	457	543
30045010	LOS DEMÁS MEDIC. CON VITAMINAS PARA USO HUMANO, AL DETALLE	826	214	244	355	291	312
44112100	TABLEROS FIBRA DENS > 0,5 y <= 0,8 G/CM3., SIN TRAB. MECAN.	3.659	194	191	176	265	570
SUBTOTAL		180.794	48.584	50.283	52.540	52.552	58.907
Otros Productos		109.201	26.317	20.743	21.825	27.115	28.354
TOTAL PAÍS		289.995	74.900	71.027	74.365	79.668	87.261

Se incluyen los principales productos que hayan igualado o superado US\$1.200.000 en el año 2004.

**PRINCIPALES PRODUCTOS IMPORTADOS DESDE ECUADOR**

(Miles de US\$ cif)

CÓDIGO	DESCRIPCIÓN	2003		2004			
		Año	IV trim.	I trim.	II trim.	III trim.	IV trim.
27090010	ACEITE CRUDO DE PETRÓLEO O DE MINER. BITUMIN CON ° API < 25	-	-	-	-	25.708	32.127
8030000	BANANAS O PLÁTANOS, FRESCOS O SECOS	26.887	7.975	5.480	7.632	8.520	8.139
16041410	ATUNES ENTEROS O EN TROZOS, EXCEPTO PICADOS	12.596	3.643	2.556	3.144	2.345	3.221
18050000	CACAO EN POLVO SIN AZUCARAR NI EDULCORAR	5.032	1.272	1.038	1.032	1.300	887
20089100	PALMITOS PREP. O CONSERV., INCLUSO CON EDULCORANTE O ALCOHOL	2.039	600	804	1.174	947	666
3061312	CAMARÓN ECUATORIANO CONGELADO	2.426	1.077	492	696	447	971
18031000	PASTA DE CACAO, SIN DESGRASAR	1.841	371	523	437	478	569
16042010	LAS DEMÁS PREPARACIONES Y CONSERVAS DE ATÚN	1.452	498	449	361	571	480
15162020	MANTECA VEGETAL Y SUS FRACCIONES	325	157	358	302	508	664
15162010	GRASAS Y ACEITES, VEGETALES Y SUS FRACCIONES	674	355	293	611	331	552
96081010	BOLÍGRAFOS DESECHABLES	1.392	486	478	265	311	598
8043000	PIÑAS (ANANÁS), FRESCAS O SECAS	1.270	406	296	352	376	570
6031050	FLORES Y CAPULLOS DE ROSAS CORT. P/RAMOS O ADORNOS, FR.	815	201	192	367	397	395
73063000	TUBOS Y PERF. HUECO HE, SOLD, SECC. CIRC, HE O ACERO S/ALEAR	1.461	411	309	499	185	301
23012011	HARINA DE PESCADO, CONT. PROT. < 66% DEL PESO, NO ALIM. HUM.	437	343	222	288	523	220
15162030	ACEITES VEGETALES TOTAL O PARCIALMENTE REF. PARA OTROS USOS	892	469	85	396	326	348
23012029	LAS DEMÁS HARINAS DE CRUSTÁCEOS, NO PARA LA ALIM. HUMANA	442	52	181	225	247	208
40119910	LOS DEMÁS NEUM. NVOS CAUCHO TIPO USADO EN CAMIONETAS	883	316	208	106	223	266
6031090	LAS DEMÁS FLORES Y CAPULLOS CORT. P/RAMOS O ADORNOS, FR.	207	78	55	134	182	141
72149100	LAS DEMÁS BARRAS ACERO S/ALEAR SECCIÓN TRNSV RECT., CALIENTE	468	172	66	73	173	169
30049010	LOS DEMÁS MEDIC. PARA VENTA AL POR MENOR, USO HUMANO	182	75	90	246	101	9
40111000	NEUMÁTICOS NUEVOS DE CAUCHO P/ AUTOMÓVILES DE TURISMO	979	206	211	44	92	96
52114200	TEJ. ALG., H. COLOR, C<85%, MEZ.C/F.ARTIF., P>=200G/M2	166	54	128	214	63	-
SUBTOTAL		62.865	19.217	14.514	18.596	44.354	51.597
Otros Productos		15.057	2.580	2.345	2.205	2.462	2.462
TOTAL PAÍS		77.922	21.798	16.859	20.801	46.816	54.059

Se incluyen los principales productos que hayan igualado o superado US\$400.000 en el año 2004.



## PRINCIPALES PRODUCTOS EXPORTADOS A MÉXICO

(Miles de US\$ fob)

CÓDIGO	DESCRIPCIÓN	2003		2004			
		Año	IV trim.	I trim.	II trim.	III trim.	IV trim.
74020010	COBRE PARA EL AFINO	95.649	39.386	19.114	58.251	69.687	58.065
44071019	LAS DEMÁS MADERAS ASERRADAS DE PINO INSIG., DE ESP. > 6 MM	74.160	19.092	20.829	25.030	27.871	27.505
26139010	CONCENTRADOS SIN TOSTAR DE MOLIBDENO	8.741	6.425	20.020	6.763	40.719	18.941
74031100	CÁTODOS Y SECCIONES DE CÁTODO, DE COBRE REFINADO	104.922	43.240	9.244	27.234	10.174	29.373
74040011	ÁNODOS GASTADOS; DESPERD. Y DESECHOS CONT. CU < 94% EN PESO	18.124	2.334	17.812	16.727	714	-
44121910	MADERA CONTRACHAP.C/HOJA EXTERNA CONÍFERAS,ESP. < =0.6 MM	26.114	7.259	5.291	6.713	9.604	9.170
2071410	TROZOS Y DESPOJOS COMEST. DE GALLO O GALLINA, DESH., CONG.	6.635	5.230	4.540	5.122	9.061	9.121
4069010	QUESO GOUDA Y DEL TIPO GOUDA	8.827	4.141	6.363	6.089	4.109	6.688
87043121	CAMIONETAS M.ÉMBOLO, ENC.CHISPA,C.MAX<=5T,C.ÚTIL>500<=2000 K	24.729	8.581	1.420	3.771	7.991	8.191
4029910	LECHE CONDENSADA	13.510	6.850	4.226	6.073	4.318	6.049
44031010	POSTES EN BRUTO C/ PINTURA, CREOSOTA U OTROS AGTES. CONSERV.	8.524	2.414	3.795	5.089	5.384	6.226
8061030	UVA FRESCA, VARIEDAD RED GLOBE	23.401	278	12.400	6.726	-	133
20087011	MELOCOTONES, INCL. LOS GRIÑONES Y NECT., EN MIT., CONSERV.	17.714	3.172	2.097	4.974	6.201	5.861
40111000	NEUMÁTICOS NUEVOS DE CAUCHO P/ AUTOMÓVILES DE TURISMO	10.670	3.520	2.675	2.723	4.200	4.947
8081020	MANZANAS FRESCAS, VARIEDAD ROYAL GALA	8.918	-	4.284	5.857	4.314	-
48109210	CARTULINAS	14.852	3.139	3.310	3.640	3.555	3.929
21069021	PREP. COMP. NO ALCOH. PARA FABR. BEBIDAS, CON SABOR A FRUTAS	8.398	1.437	2.976	3.418	4.801	1.422
44112100	TABLEROS FIBRA DENS > 0,5 y <= 0,8 G/CM3., SIN TRAB. MECAN.	8.022	1.562	1.721	2.487	3.057	4.869
3042052	FILETES DE SALMONES DEL ATLÁNTICO Y DANUBIO, CONGELADOS	7.991	3.208	2.630	2.166	2.786	4.318
87084030	CAJAS DE CAMBIO, DE VEHÍCULOS AUTOMÓVILES DE PARTIDAS 87.03	11.743	2.225	2.141	2.963	3.282	3.150
8132000	CIRUELAS SECAS	9.084	3.465	589	2.048	4.612	3.853
26209910	LAS DEMÁS CENIZAS Y RESIDUOS (EXC. DE SID.) CON PRINC. ORO	16.553	4.047	3.793	2.741	1.968	2.392
31059020	ABONOS MINERAL. O QUÍMICOS CON LOS 3 FERTILIZANTES: N, K Y S.	6.816	2.489	2.634	1.942	1.816	4.338
22042121	VINO CABERNET SAUVIGNON, CAPACIDAD <= A 2 L	7.701	1.769	1.160	2.470	3.886	2.392
26209920	LAS DEMÁS CENIZAS Y RESID. (EXC. DE SID.) CON PRINC. PLATA	4.983	1.277	884	1.799	879	6.254
8081090	LAS DEMÁS VARIETADES DE MANZANAS FRESCAS	5.559	-	259	6.033	3.215	-
8093020	MELOCOTONES (DURAZNOS), FRESCOS	9.675	2.748	5.825	247	1	3.284
33072000	DESODORANTES CORPORALES Y ANTITRASPIRANTES	10.914	2.230	1.339	2.503	3.627	1.264
2109900	LAS DEMÁS CARNES Y DESPOJ. COMEST., SALADO, SECO O AHUM.	11.890	5.247	40	-	4.371	4.227
8062010	PASAS MORENAS	4.121	708	994	2.981	1.036	3.006
48193010	SACOS (BOLSAS) CON UNA ANCHURA EN LA BASE > A 40 CM	5.645	1.593	1.807	2.008	2.225	1.925
87043161	CHASIS CAMIONETAS, M.ÉMB,E.CHISPA,C.MÁX<=5T ÚTIL>500<=2000K	7.992	1.316	906	1.045	2.500	3.196
2072710	PECHUGAS DE PAVO TROZADAS, CONGELADAS	60	-	-	3.835	1.278	1.987
44152010	PALETAS DE MADERA	9.250	2.722	1.134	1.720	1.948	2.208
8061010	UVA FRESCA, VARIEDAD THOMPSON SEEDLESS (SULTANINA)	7.370	781	5.307	562	-	979
7032000	AJOS FRESCOS O REFRIGERADOS	10.843	4.836	4.115	25	-	2.679
31059010	NITRATO SÓDICO POTÁSICO (SALITRE)	3.147	875	1.717	1.012	1.382	2.267
9042020	AJÍ SECO, TRITURADO O PULVERIZADO	3.124	227	-	3.402	2.664	71
48202010	CUADERNOS CON UN LADO SUP. A 25 CM Y EL OTRO SUP. A 20 CM	2.312	-	198	3.482	1.602	636
26131010	CONCENTRADOS TOSTADOS DE MOLIBDENO	2.246	2.246	-	-	-	5.911
20079911	PREPARACIONES DE PULPA DE MELOCOTÓN (DURAZNOS)	3.860	663	1.790	823	1.509	1.747
20089200	MEZCLAS PREPARADAS O CONSERV., INCL. CON EDULC. O ALCOHOL	6.188	1.140	573	1.061	1.749	2.122
40119910	LOS DEMÁS NEUM. NVOS CAUCHO TIPO USADO EN CAMIONETAS	2.811	1.472	702	1.093	1.852	1.475
40112000	NEUMÁTICOS NUEVOS DE CAUCHO ÚTIL. EN AUTOBUSES O CAMIONES	8.005	2.006	1.246	1.079	1.356	1.403
2071422	PECHUGAS Y SUS TROZOS DE GALLO O GALLINA, SIN DESH., CONG.	625	589	817	479	1.526	2.161
8094010	CIRUELAS FRESCAS	5.854	902	3.035	801	-	834
4069090	LOS ADEMÁS QUESOS.	1.764	581	846	778	1.250	1.598
31043000	SULFATO DE POTASIO	1.708	985	419	1.187	1.682	954
2013090	LAS DEMÁS CARNES DE BOVINOS DESHUESADAS, FR. O REFR.	-	-	108	129	1.187	2.593
63053321	LOS DEMÁS SACOS,TALEGAS P/ENV., DE POLIPROPIL.,CAP. <= 50 K	754	150	654	835	820	1.606
SUBTOTAL		671.742	210.404	189.019	248.973	271.757	273.122
Otros Productos		253.323	62.004	59.330	73.322	87.296	88.470
TOTAL PAÍS		925.065	272.408	248.348	322.295	359.053	361.592

Se incluyen los principales productos que hayan igualado o superado US\$3.910.000 en el año 2004.

## PRINCIPALES PRODUCTOS IMPORTADOS DESDE MÉXICO

(Miles de US\$ cif)

CÓDIGO	DESCRIPCIÓN	2003		2004			
		Año	IV trim.	I trim.	II trim.	III trim.	IV trim.
85252030	TELÉFONOS CELULARES	95.001	35.598	29.372	49.869	11.199	17.831
85281260	AP. REC.T.V., INCL. C/R. RADIOD. O GRAB., COLOR, PANT. PLANA	24.945	7.341	3.994	13.351	16.755	13.136
87032391	AUTOMÓVILES TURISMO, E. CHISPA M. PISTÓN, CIL >1500 <=3000 CM3	16.265	8.060	6.095	7.728	8.694	7.440
87012020	TRACTORES CARRETERA P/SEMIRREMOLQUES, M. DIESEL POT.>200 HP	15.369	4.015	4.257	4.186	9.745	9.681
84715000	UNIDADES DE PROCESO DIG., EXC.DE PDAS. 8471.41 U 8471.49	13.877	5.531	3.253	6.864	5.857	8.727
31031090	LOS DEMÁS SUPERFOSFATOS	26.931	3.790	2.966	10.457	9.271	114
30049010	LOS DEMÁS MEDIC. PARA VENTA AL POR MENOR, USO HUMANO	16.912	4.056	4.686	4.647	4.357	2.852
39076000	POLITEREFTALATO DE ETILENO	16.718	5.789	4.138	3.274	3.310	3.094
85281220	AP. REC.T.V., INCL. C/R. RADIOD. O GRAB., COLOR,PANTALLA>14"	14.223	3.866	4.084	3.356	2.806	3.061
87043121	CAMIONETAS M. ÉMBOLO, ENC.CHISPA,C.MÁX<=5T,C.UTIL>500<=2000K	8.823	3.021	2.335	3.722	2.856	2.083
32061110	PIGMENTOS, CON UN CONTENIDO DE DIÓXIDO DE TITANIO >= 80%	11.266	2.932	3.452	2.176	1.528	3.744
27101940	ACEITES COMBUSTIBLES DESTILADOS (GAS OIL, DIÉSEL OIL )	-	-	-	9.733	-	-
82121010	MÁQUINAS DE AFEITAR DESECHABLES	6.689	1.258	2.797	1.720	2.920	2.266
39041020	POLICLORURO DE VINILO, GRADO DE SUSPENSIÓN	4.668	1.179	2.445	1.025	1.521	2.285
28353100	TRIFOSFATO DE SODIO (TRIPOLIFOSFATO DE SODIO)	8.395	885	2.516	1.862	1.390	786
85421000	TARJETAS PROVISTAS DE UN CIRCUITO INTEGRADO ELECTRÓNICO	3.528	880	1.573	2.370	1.171	1.121
87082990	LAS DEMÁS PART.Y ACC. CARROCEÍA VEH. AUTOM. PDAS. 87.01-.05	356	41	422	600	2.112	2.351
72106100	PDTOS. LAM. HE, ANC. 600MM., REVESTIDOS DE ALEAC. DE AL Y ZN	3.000	561	2.700	1.401	544	452
33051000	CHAMPÚS	3.959	1.288	949	1.207	1.148	1.765
85445910	LOS DEMÁS CONDUCTORES ELÉCTR. P/TENSIÓN >80<=1000 V, DE CU	1.094	519	1.206	1.225	810	1.223
48184020	PAÑALES DE BEBÉ, DE PASTA DE PAPEL	2.248	1.407	1.694	900	731	879
25231000	CEMENTOS SIN PULVERIZAR (CLÍNKER)	-	-	-	-	-	4.052
28141000	AMONIACO ANHIDRO	-	-	-	-	-	3.746
55063000	F. ACRÍLICAS O MODACRÍLICAS DISCONTINUAS, CARDADAS, PEINADAS	2.087	471	676	1.002	633	1.053
84718090	LAS DEMÁS U. DE MÁQ. AUTOMÁTICAS P/TRATMTO. O PROC. DATOS	3.445	925	1.213	922	402	609
85438990	LAS DEMÁS MÁQ. Y APAR. ELÉCTR. CON UNA FUNCIÓN PROPIA NCOPI.	233	72	76	115	1.422	1.512
32030090	LAS DEMÁS MATERIAS COLORANTES DE ORIGEN VEGETAL O ANIMAL	3.506	643	882	1.000	640	433
55013000	CABLES ACRÍLICOS O MODACRÍLICOS	2.204	631	605	722	398	1.027
84716031	MONITORES (U.REPRES.VISUAL) C/TUBOS RAYOS CATÓDICOS, COLOR	1.729	634	191	1.082	684	765
84713000	COMPTDOR DIGIT PORTÁT, P<= 10 K.,C/ CPU, TECLADO Y VISUAL.	4.390	945	243	1.128	555	500
74111000	TUBOS DE COBRE REFINADO	1.169	433	352	477	705	852
72104900	LOS DEMÁS PDTOS. DE HE CINCADOS DE OTRO MODO, ANCHO>= 600 MM	1.831	143	158	353	634	1.225
33049910	CREMAS PARA EL CUIDADO DE LA PIEL	1.076	302	316	388	620	882
85175090	LOS DEMÁS APAR.TELECOMUNIC. P/CORRIENTE PORTADORA O DIGITAL	4.783	776	347	544	469	779
33059090	LAS DEMÁS PREPARACIONES CAPILARES	944	232	420	565	456	633
39033000	COPOLÍMEROS DE ACRILONITRILO-BUTADIENO-ESTIRENO (ABS)	1.872	302	279	361	620	755
39031910	POLIESTIRENO DE USO GENERAL (CRISTAL), EN FORMAS PRIMARIAS	1.308	638	221	449	603	726
85243990	LOS DEMÁS DISCOS LÁSER GRABADOS	923	409	260	383	534	736
85281210	AP. REC.T.V., INCL. C/R. RADIOD. O GRAB., COLOR,PANTALLA<=14"	1.855	558	341	908	370	274
30043110	MEDIC. CON INSULINA, SIN ANTIBIÓTICOS, USO HUM., AL DETALLE	335	55	48	4	641	1.167
32151191	LAS DEMÁS TINTAS NEGRAS PARA IMPRESORAS DE COMPUTACIÓN	649	277	225	564	639	430
39011010	POLIETILENO DE DENSIDAD INFERIOR A 0,94, DE ALTA PRESIÓN.	2.839	757	347	-	607	889
72171000	ALAMBRE DE HIERRO O ACERO, SIN REVESTIR, INCL. PULIDO	921	283	369	226	572	599
85178090	LOS DEMÁS APARATOS DE TELEFONÍA O TELEGRAFÍA, VIDEOFONOS	641	221	352	434	557	414
96032100	CEPILLOS DE DIENTES, INCLUSO PARA DENTADURAS POSTIZAS	1.948	569	425	439	631	237
30044010	MEDIC. C/ ALCALOIDES O DERIV. S/HORMONAS NI 29.37, USO HUM.	281	63	94	30	467	1.132
85179090	LAS DEMÁS PART. APAR. ELECT.TELEF. O TELEGRAFÍA Y VIDEOFONO	682	64	233	932	117	426
48184090	COMPRESAS Y TAMPONES HIGIÉNICOS Y ART. SIMIL, PASTA DE PAPEL	1.720	345	444	422	405	366
38249049	LAS DEMÁS PREPARACIONES PARA LA CONCENTRACIÓN DE MINERALES	2.025	299	639	268	260	464
22030000	CERVEZA DE MALTA	1.101	367	519	362	222	515
SUBTOTAL		340.762	103.430	95.209	145.754	103.587	112.089
Otros Productos		139.482	37.532	37.133	39.438	42.669	44.283
TOTAL PAÍS		480.245	140.962	132.342	185.192	146.256	156.372

Se incluyen los principales productos que hayan igualado o superado US\$1.600.000 en el año 2004.

## PRINCIPALES PRODUCTOS EXPORTADOS A PARAGUAY

(Miles de US\$ fob)

CÓDIGO	DESCRIPCIÓN	2003		2004			
		Año	IV trim.	I trim.	II trim.	III trim.	IV trim.
21069021	PREP. COMP. NO ALCOH. PARA FABR. BEBIDAS, CON SABOR A FRUTAS	2.777	1.371	998	647	606	1.420
48010010	PAPEL PRENSA EN BOBINAS	2.334	607	728	916	967	830
30049010	LOS DEMÁS MEDIC. PARA VENTA AL POR MENOR, USO HUMANO	2.394	643	642	587	694	834
74081110	ALAMBRE DE COBRE REF. DE SECCIÓN TRANS. > A 6 MM Y <=9.5 MM	1.236	284	413	762	450	821
41015000	CUEROS Y PIEL. ENT. BRUTO, BOVINOS Y EQUINOS P. UNIT. >16 KG	544	66	211	587	227	174
24022000	CIGARRILLOS QUE CONTENGAN TABACO	1.011	286	206	289	347	354
11071000	MALTA (DE CEBADA U OTROS CEREALES), SIN TOSTAR	432	103	359	187	112	210
22042121	VINO CABERNET SAUVIGNON, CAPACIDAD <= A 2 L	156	68	22	159	537	116
17041090	LOS DEMÁS CHICLES Y GOMAS DE MASCAR	515	273	68	283	287	189
48109210	CARTULINAS	338	76	74	113	279	245
33049910	CREMAS PARA EL CUIDADO DE LA PIEL	281	78	103	193	75	154
30041010	MEDIC. C/ PENICIL. O CON ESTR. ÁC. PENICILÍNICO, USO HUMANO	503	137	228	38	120	131
30044010	MEDIC. C/ ALCALOIDES O DERIV. S/HORMONAS NI 29.37, USO HUM.	368	60	160	107	172	68
22042130	LOS DEMÁS VINOS CON DEN. DE ORIGEN CAPACIDAD <= 2 L	323	98	122	206	161	10
22042190	LOS DEMÁS VINOS CAPACIDAD <= A 2 L	274	71	91	140	166	78
40111000	NEUMÁTICOS NUEVOS DE CAUCHO P/ AUTOMÓVILES DE TURISMO	59	45	53	100	274	30
40119910	LOS DEMÁS NEUM. NVOS CAUCHO TIPO USADO EN CAMIONETAS	424	42	118	126	112	68
21069090	LAS DEMÁS PREPARACIONES ALIMENT. NO EXP. NI COMP. OTRA PTE.	571	266	94	115	72	96
21041090	LAS DEMÁS PREPARACIONES PARA SOPAS, POTAJES O CALDOS	227	25	79	66	149	18
41041100	CUEROS PIELS CURTID. BOVINOS EQUINOS, E. HÚMEDO PLENA FLOR	-	-	-	295	-	-
39021000	POLIPROPILENO EN FORMA PRIMARIA	-	-	-	-	282	-
33072000	DESODORANTES CORPORALES Y ANTITRASPIRANTES	413	158	105	58	38	67
20087011	MELOCOTONES, INCL. LOS GRIÑONES Y NECT., EN MIT., CONSERV.	600	-	-	18	118	84
19059090	HOSTIAS, SELLOS PARA MEDIC., Y DEMÁS PRODUCTOS DE PANADERÍA	102	12	48	88	45	32
49119900	LOS DEMÁS IMPRESOS	124	23	23	80	95	0
22042129	LOS DEMÁS VINOS TINTOS CON DEN. DE ORIGEN CAPACIDAD <= 2 L	36	16	4	12	96	71
12119010	BOLDO, FR. O SECO, INCL. CORT., QUEBRANTADO O PULVERIZADO	88	12	42	43	46	32
49019920	LOS DEMÁS LIBROS ACADÉMICOS, CIENTÍFICOS TÉCNICOS	87	18	4	31	84	44
30043110	MEDIC. CON INSULINA, SIN ANTIBIÓTICOS, USO HUM., AL DETALLE	27	-	-	155	-	2
30043210	MEDIC. CON HORMONAS CORTICOSTEROIDES, USO HUM., AL DETALLE	111	14	21	63	58	13
30043910	LOS DEMÁS MEDIC. C/ HORM. U OTROS DE 29.37 S/ANT., USO HUM.	155	33	49	34	31	39
17049050	PASTILLAS	140	33	15	79	20	39
33059010	TINTURAS CAPILARES	150	45	33	34	34	48
30042010	MEDICAMENTOS CON OTROS ANTIBIÓTICOS USO HUM., AL DETALLE	182	10	25	56	22	45
33021000	MEZCLAS SUST. ODORÍFERAS, USADA EN IND. ALIMENT. O DE BEBIDA	153	58	52	32	26	35
87042121	CAMIONETAS, M.ÉMB., ENC. COMP., C. MAX <= 5 T C.U. > 500 <= 2000 K	13	13	-	28	44	68
9023000	TÉ NEGRO (FERM.) Y TÉ PARCIALM. FERM. EN ENV. CONT. <= 3 KG.	50	23	35	8	35	52
30045010	LOS DEMÁS MEDIC. CON VITAMINAS PARA USO HUMANO, AL DETALLE	167	66	33	24	34	37
33051000	CHAMPÚS	84	31	26	34	28	39
20079990	LAS DEMÁS CONFITURAS, JALEAS Y PASTAS FRUTAS OBT. POR COCC.	61	21	45	27	40	7
27101963	ACEITES LUBRICANTES TERMINADOS	187	34	36	24	25	32
19021990	LAS DEMÁS PASTAS ALIMENTICIAS SIN COCER NI RELLENAR	116	28	30	29	33	25
18069010	CHOCOLATES RELLENOS, EN FORMAS DISTINTA DE LOS BLOQUES	102	21	29	42	32	10
30066000	PREP. QUÍM. ANTICONC. BASE HORM. U OTROS 29.37 O DE ESPERM.	151	36	24	27	14	47
18069040	FRUTOS RECUBIERTOS DE CHOCOLATE	83	28	14	32	54	6
19021910	ESPAGUETIS, SIN COCER, RELLENAR NI PREPARAR DE OTRA FORMA	109	26	26	28	31	21
41041900	LOS DEMÁS C. Y P. CURTIDOS DE BOVINOS O EQUINOS, EST. HÚMEDO	-	-	-	106	-	-
48119091	PAPEL SENSIBILIZADO	36	19	5	35	22	44
22042122	VINO MERLOT, CAPACIDAD <= A 2 L	18	13	7	28	41	28
18069020	CHOCOLATES SIN RELLENOS, EN FORMAS DISTINTA DE LOS BLOQUES	55	18	77	-	-	24
SUBTOTAL		18.367	5.409	5.576	7.175	7.234	6.835
Otros Productos		5.742	1.743	1.373	1.604	1.797	1.949
TOTAL PAÍS		24.108	7.152	6.949	8.779	9.031	8.785

Se incluyen los principales productos que hayan igualado o superado US\$100.000 en el año 2004.

## PRINCIPALES PRODUCTOS IMPORTADOS DESDE PARAGUAY

(Miles de US\$ cif)

CÓDIGO	DESCRIPCIÓN	2003		2004			
		Año	IV trim.	I trim.	II trim.	III trim.	IV trim.
23040030	PELLETS (OBT.DE RESIDUOS DEL ACEITE DE SOYA)	14.070	11.335	14.742	17.204	14.116	20.781
2013020	CUARTOS TRASEROS DE BOVINOS, DESHUESADOS, FR. O REFR.	-	-	-	1	1.315	3.927
12010090	LAS DEMÁS HABAS DE SOJA, INCL. QUEBRANT., EXC. PARA SIEMBRA	9.433	2.108	-	-	1.721	2.261
2013010	CUARTOS DELANTEROS DE BOVINOS, DESHUESADOS, FRESCOS	-	-	-	0	695	2.203
44121400	MADERA CONTRACHAP. C/HOJA EXT. DISTINTA CONÍFERAS <= 6 MM	1.900	640	508	628	813	602
23040020	HARINAS DE TORTAS (OBTENIDOS DE EXTRAC. DEL ACEITE DE SOYA)	5.203	-	2.347	-	-	-
52010000	ALGODÓN SIN CARDAR NI PEINAR	1.997	640	458	515	312	711
23061000	TORTAS Y DEMÁS RESID. SÓLIDOS DE SEMILLAS DE ALGODÓN	775	-	16	576	870	339
2013090	LAS DEMÁS CARNES DE BOVINOS DESHUESADAS, FR. O REFR.	-	-	-	-	59	1.150
10019000	LOS DEMÁS TRIGOS Y MORCAJO ( TRANQUILLÓN)	-	-	212	854	-	-
30049010	LOS DEMÁS MEDIC. PARA VENTA AL POR MENOR, USO HUMANO	278	242	142	317	208	290
41041900	LOS DEMÁS C. Y P. CURTIDOS DE BOVINOS O EQUINOS, EST. HÚMEDO	351	110	224	176	73	132
72139190	ALAMBRÓN DE HIERRO O ACERO SIN ALEAR, DIÁM. < A 7 MM	-	-	-	-	190	197
20094100	JUGO DE PIÑA SIN FERMENTAR Y SIN ALCOHOL, V. BRUX <= 20	-	-	44	121	133	89
20091200	JUGO DE NARANJA SIN CONGELAR, SIN FERMENTAR, Vº BRUX <= 20	110	68	77	75	103	90
20094900	LOS DEMÁS JUGOS DE PIÑA SIN FERMENTAR Y SIN ALCOHOL	1	1	63	138	15	44
42050000	LAS DEMÁS MANUFACTURAS DE CUERO NATURAL O REGENERADO	66	13	1	12	62	128
44092000	MADERAS DIST. DE LAS CONIF. PERF. LONG.EN UNA O VARIAS CARAS	161	45	50	51	65	23
23080000	LAS DEMÁS MAT.Y DESPERD. VEG., P/ALIM. ANIMAL, NO EXP COMP.	-	-	-	18	91	69
44121300	MADERA CONTRACH. C/HOJA EXTERNA M. TROPICAL ESP. < = 6 MM	20	-	-	48	16	107
15122900	ACEITES DE ALGODÓN Y SUS FRACC., REFINADOS. S/MOD. QUÍM.	-	-	-	70	68	34
48052400	"TESTLINER" (DE FIBRAS RECICLADAS), DE PESO <= 150 G/M2	-	-	49	36	34	53
24012020	TABACO TOTAL O PARCIALM. DESV., PARA LA FABR. DE CIGARROS	-	-	-	-	115	32
62034210	PANTALONES DE ALGODÓN MEZCLILLA (DENIM) P/HOM. O NIÑOS	48	-	108	39	-	0
61124111	BAÑADORES, DE PUNTO, DE NYLON, PARA MUJERES	41	41	12	-	-	114
24031000	TABACO PARA FUMAR, INCL. C/ SUS SUCEDÁNEOS EN CUALQ. PROP.	314	62	83	32	-	-
61013000	ABRIGOS, CHAQUETONES Y SIMIL., F. SINTÉT., P/HOM. O NIÑOS	86	-	88	21	-	-
44020000	CARBÓN VEGETAL (INCL. DE CÁSCARA O CAROZO DE FRUTOS), Y AGL.	84	19	15	18	58	13
SUBTOTAL		34.940	15.324	19.236	20.951	21.133	33.390
Otros Productos		5.753	1.639	710	543	413	643
TOTAL PAÍS		40.693	16.962	19.946	21.494	21.546	34.033

Se incluyen los principales productos que hayan igualado o superado US\$100.000 en el año 2004.

## PRINCIPALES PRODUCTOS EXPORTADOS A PERÚ

(Miles de US\$ fob)

CÓDIGO	DESCRIPCIÓN	2003		2004			
		Año	IV trim.	I trim.	II trim.	III trim.	IV trim.
48010010	PAPEL PRENSA EN BOBINAS	22.645	8.144	7.520	7.823	6.319	7.000
39021000	POLIPROPILENO EN FORMA PRIMARIA	10.527	2.102	3.457	4.591	6.360	5.301
26030000	MINERALES DE COBRE Y SUS CONCENTRADOS	3.494	596	46	9.127	8.319	-
31023000	NITRATO DE AMONIO, INCLUSO EN DISOLUCIÓN ACUOSA	13.551	4.307	3.759	3.722	5.055	4.934
27101129	LAS DEMÁS GASOLINAS, EXCEPTO PARA AVIACIÓN	10.880	2.512	3.938	6.021	5.605	1.873
48109210	CARTULINAS	11.484	3.613	2.403	3.097	3.370	3.447
20087011	MELOCOTONES, INCL. LOS GRIÑONES Y NECT., EN MIT., CONSERV.	6.102	2.668	304	1.632	1.746	4.639
39202010	LAS DEMÁS PLACAS DE POLÍMEROS DE PROPILENO DENSIDAD < = 0.10	4.799	1.100	2.297	2.327	1.906	1.627
47032900	PASTA QUÍM.NO CONÍF. SULF.O SOSA,EXC. DIS., SEMIB. O BLANQ.	5.269	1.178	1.475	2.235	1.500	2.808
39023000	COPOLÍMEROS DE PROPILENO EN FORMAS PRIMARIAS	4.568	1.016	1.108	1.588	2.273	2.448
27101940	ACEITES COMBUSTIBLES DESTILADOS (GAS OIL, DIESEL OIL )	26.327	15.949	6.993	25	-	11
48184020	PAÑALES DE BEBÉ DE PASTA DE PAPEL	15.110	3.631	1.917	987	1.668	1.699
3037921	JUREL ENTERO CONGELADO, EXCLUIDO HÍGADO, HUEVAS Y LECHAS	3.061	1.291	148	1.093	2.180	2.759
11071000	MALTA (DE CEBADA U OTROS CEREALES), SIN TOSTAR	6.260	1.557	1.831	1.652	2.079	604
21069029	PREP. COMP. NO ALCOH. PARA FABR. BEBIDAS, CON OTROS SABORES	5.524	1.543	1.644	737	1.895	1.624
11042210	GRANOS DE AVENA MONDADOS	7.073	1.728	1.155	1.521	1.896	1.115
47032100	PASTA QUÍM.CONÍF. SULF.O SOSA,EXC. DISOLV., SEMIB. O BLANQ.	4.210	1.171	1.006	1.697	1.270	1.658
31043000	SULFATO DE POTASIO	1.220	391	3	1.077	3.625	837

## PRINCIPALES PRODUCTOS EXPORTADOS A PERÚ

(Miles de US\$ fob)

(Continuación)

CÓDIGO	DESCRIPCIÓN	2003		2004			
		Año	IV trim.	I trim.	II trim.	III trim.	IV trim.
30049010	LOS DEMÁS MEDIC. PARA VENTA AL POR MENOR, USO HUMANO	5.198	1.107	1.098	1.295	1.607	1.480
28070000	ÁCIDO SULFÚRICO; OLEUM	1.934	1.100	630	599	1.834	1.923
39011010	POLIETILENO DE DENSIDAD INFERIOR A 0,94, DE ALTA PRESIÓN	2.613	260	679	1.199	1.311	1.614
8062010	PASAS MORENAS	3.064	1.423	191	687	1.895	1.691
48042900	LOS DEMÁS PAPELES KRAFT PARA SACOS (BOLSAS)	6.829	1.908	1.351	860	850	1.245
40111000	NEUMÁTICOS NUEVOS DE CAUCHO P/ AUTOMÓVILES DE TURISMO	2.826	992	755	843	1.281	1.067
15171010	MARGARINA, EXC. LA MARG. LÍQ., EN ENV. INMED.DE CONT. <=1KG	4.135	1.349	869	1.168	917	967
89040010	REMOLCADORES DE ALTA MAR	175	175	-	3.749	-	-
44103200	LOS DEMÁS TABLEROS DE PART. DE MADERA RECUB. CON MELAMINA	4.520	1.116	325	606	1.299	1.225
48026112	LOS DEMÁS PAPELES, FIBRAS >10% DEL PESO, ROLLOS, P/IMPRESIÓN	3.317	313	503	890	818	1.212
10040000	AVENA	2.948	1.124	101	1.024	1.273	923
33051000	CHAMPÚS	2.514	633	825	797	665	1.004
26169010	MINERALES DE ORO Y SUS CONCENTRADOS	810	-	-	-	-	3.256
36030040	DETONADORES	2.999	1.039	667	790	923	864
44071019	LAS DEMÁS MADERAS ASERRADAS DE PINO INSIG., DE ESP. > 6 MM	2.542	726	570	833	784	1.017
21069021	PREP. COMP. NO ALCOH. PARA FABR. BEBIDAS, CON SABOR A FRUTAS	3.722	952	909	700	700	877
28342100	NITRATO DE POTASIO	1.835	478	231	1.006	1.301	0
44111100	TABLERO FIBRA DENS >0.8 G/CM3, S/ TRAB. MEC. NI REC. DE SUP.	2.570	920	383	492	746	911
8081090	LAS DEMÁS VARIEDADES DE MANZANAS FRESCAS	2.093	344	163	790	1.149	293
24022000	CIGARRILLOS QUE CONTENGAN TABACO	1.942	407	401	639	523	773
4029910	LECHE CONDENSADA	1.600	599	342	480	797	632
8081010	MANZANAS FRESCAS, VARIEDAD RICHARD DELICIOUS	2.609	355	226	796	1.002	202
63053321	LOS DEMÁS SACOS,TALEGAS P/ENV., DE POLIPROPIL.,CAP. <= 50 K	1.849	320	329	493	820	572
21069090	LAS DEMÁS PREPARACIONES ALIMENT. NO EXP.NI COMP. OTRA PTE.	1.208	435	641	388	452	599
70052930	LOS DEMÁS VIDRIOS SIN ARMAR, DE VIDRIO FLOT., ESP. >4.5 MM	1.472	468	743	691	331	287
70052910	LOS DEMÁS VIDRIOS SIN ARMAR, DE VIDRIO FLOT., ESP. <=3.5 MM	2.332	583	605	426	441	517
74031100	CÁTODOS Y SECCIONES DE CÁTODO, DE COBRE REFINADO	-	-	501	-	-	1.453
39201020	LAS DEMÁS PLACAS DE POLÍMEROS DE ETILENO DE DENSIDAD>= 0.94	1.344	375	313	784	731	100
21013000	ACHICORIA TOSTADA Y DEMÁS SUCED.DEL CAFÉ TOST. Y SUS EXTR.	1.673	483	320	449	666	404
48052500	"TESTLINER" ( DE FIBRAS RECICLADAS), DE PESO > A 150 G/M2	836	318	405	304	435	558
27111300	BUTANOS LICUADOS	3.886	1.753	948	-	730	-
3037922	JUREL DESCAB. Y EVISC., CONG., EXCL. HÍG., HUEVAS Y LECHAS	1.506	509	221	198	575	680
SUBTOTAL		241.001	77.059	57.248	74.928	83.923	72.728
Otros Productos		177.783	46.476	42.846	51.185	57.620	56.704
TOTAL PAÍS		418.785	123.535	100.094	126.113	141.543	129.431

Se incluyen los principales productos que hayan igualado o superado US\$1.630.000 en el año 2004.

## PRINCIPALES PRODUCTOS IMPORTADOS DESDE PERÚ

(Miles de US\$ cif)

CÓDIGO	DESCRIPCIÓN	2003		2004			
		Año	IV trim.	I trim.	II trim.	III trim.	IV trim.
26139010	CONCENTRADOS SIN TOSTAR DE MOLIBDENO	76.274	22.076	26.266	54.349	61.765	105.422
27090010	ACEITE CRUDO DE PETRÓLEO O DE MINER. BITUMIN CON ° API < 25	168.084	52.012	56.525	48.531	53.922	31.975
26030000	MINERALES DE COBRE Y SUS CONCENTRADOS	1	-	0	8.204	17.846	17.323
15042010	ACEITE DE PESCADO CRUDO	36.862	7.601	9.054	11.203	13.345	5.928
72283000	LAS DEMÁS BARRAS ACEROS ALEADOS, LAMIN.O EXTRUDIDAS EN CLTE.	18.237	5.557	5.088	2.366	8.078	8.724
23012012	HARINA DE PESCADO, CONT. PROT. >= 66% EN PESO, NO ALIM. HUM.	-	-	4.794	829	1.322	5.887
79011100	CINC EN BRUTO SIN ALEAR, CON UN CONT. DE ZN >=99.99% EN PESO	8.810	2.362	3.330	2.849	3.095	3.507
23012011	HARINA DE PESCADO, CONT. PROT. < 66% DEL PESO, NO ALIM. HUM.	1.114	-	4.403	869	2.922	-
80011000	ESTAÑO EN BRUTO, SIN ALEAR	2.739	798	1.218	1.529	1.926	1.371
28151200	HIDRÓXIDO DE SODIO EN DISOLUCIÓN ACUOSA	5.035	1.132	605	758	1.363	2.317
49019999	LOS DEMÁS FOLLETOS E IMPRESOS SIMIL., INCL. EN HOJAS SUELTAS	3.175	707	121	28	3.208	1.069
28352500	HIDRÓGENOORTOFOSFATO DE CALCIO (FOSFATO DICÁLCICO)	4.626	1.181	688	1.070	1.202	1.362
23012013	HARINA DE PESCADO, CONT. PROT. >68% EN PESO, NO ALIM. HUM.	2.022	69	1.688	269	2.035	304
28070000	ÁCIDO SULFÚRICO; OLEUM	3.250	1.197	542	744	661	1.658
56081911	LAS DEMÁS REDES DE MALLAS ANUDADAS DE NYLON	2.791	784	1.004	1.194	357	811

**PRINCIPALES PRODUCTOS IMPORTADOS DESDE PERÚ**

(Miles de US\$ cif)

(Continuación)

CÓDIGO	DESCRIPCIÓN	2003		2004			
		Año	IV trim.	I trim.	II trim.	III trim.	IV trim.
61091011	T-SHIRTS Y CAMISETAS PUNTO ALGODÓN, C.>=75% PESO, HOM.Y MUJ.	2.529	733	493	199	1.157	879
73261110	BOLAS FORJ. O ESTAMP. DE HE O ACERO, P/ MOLIENDA DE MINERAL.	266	5	-	-	641	1.945
69089013	BALDOSAS DE GRES, DE LADO MAYOR ENTRE 30 CM Y 50 CM	1.505	294	763	667	526	475
19021990	LAS DEMÁS PASTAS ALIMENTICIAS SIN COCER NI RELLENAR	2.401	567	645	680	477	237
56081110	REDES PARA LA PESCA, DE MATERIA TEXTIL SINTÉTICA	2.527	994	535	217	119	1.165
12119020	ORÉGANO, FR. O SECO, INCL. CORT., QUEBRANTADO O PULVERIZADO	1.067	403	576	432	357	665
90111100	CAFÉ SIN TOSTAR, SIN DESCAFEINAR	1.414	422	259	238	926	552
78011000	PLOMO EN BRUTO, REFINADO	1.286	264	1.168	272	342	182
36030030	CEBOS Y CÁPSULAS FULMINANTES	479	361	370	611	368	431
56081919	LAS DEMÁS REDES DE MALLAS ANUDADAS DE MATERIAS TEXTILES	1.941	639	592	212	539	334
55013000	CABLES ACRÍLICOS O MODACRÍLICOS	2.102	469	179	728	422	310
52051200	HILAD. SENC. FIB. ALG. S/P., >=85% PESO, TÍT<714,29>= 232,56	1.233	486	433	499	296	317
19021910	ESPAQUETIS, SIN COCER, RELLENAR NI PREPARAR DE OTRA FORMA	1.114	245	313	299	282	469
73259110	BOLAS Y ARTÍCULOS SIMILARES PARA MOLIENDA DE MINERALES	1.084	360	107	323	641	108
79012000	ALEACIONES DE CINC EN BRUTO	704	125	271	491	136	199
55063000	F. ACRÍLICAS O MODACRÍLICAS DISCONTINUAS, CARDADAS, PEINADAS	1.145	196	165	290	390	248
40291110	LECHE EN ESTADO LÍQUIDO O SEMI SÓLIDO, SIN AZÚC. NI EDULC.	984	358	146	247	401	259
61091012	T-SHIRTS Y CAMISETAS PUNTO ALGODÓN, C.>=75% PESO, NIÑOS (AS)	655	209	158	81	404	355
25090000	CRETA	788	274	272	192	180	353
25231000	CEMENTOS SIN PULVERIZAR (CLÍNKER)	3.537	-	903	-	-	-
39233040	PREFORMAS DE POLITEREFTALATO DE ETILENO (PET)	349	60	-	39	326	533
55111020	H. FIBRAS ACRIL. CONT. FIBRAS >=85% PESO, ACOND. VTA P/MENOR	325	27	311	301	224	31
69089012	BALDOSAS DE GRES, DE LADO MAYOR ENTRE 15 CM Y 30 CM	94	89	184	286	223	163
SUBTOTAL		362.549	103.057	124.173	142.094	182.427	197.866
Otros Productos		58.275	10.063	10.695	11.900	12.933	13.047
TOTAL PAÍS		420.823	113.120	134.867	153.994	195.360	210.912

Se incluyen los principales productos que hayan igualado o superado US\$800.000 en el año 2004.

**PRINCIPALES PRODUCTOS EXPORTADOS A URUGUAY**

(Miles de US\$ fob)

CÓDIGO	DESCRIPCIÓN	2003		2004			
		Año	IV trim.	I trim.	II trim.	III trim.	IV trim.
48010010	PAPEL PRENSA EN BOBINAS	2.547	615	1.228	876	1.010	1.292
89040010	REMOLCADORES DE ALTA MAR	-	-	-	-	4.202	-
41015000	CUEROS Y PIEL. ENT. BRUTO, BOVINOS Y EQUINOS P. UNIT. >16 KG	1.060	478	1.408	1.180	1.004	162
47032100	PASTA QUÍM. CONÍF. SULF. O SOSA, EXC. DISOLV., SEMIB. O BLANQ.	3.511	1.233	852	660	983	1.069
21069029	PREP. COMP. NO ALCOH. PARA FABR. BEBIDAS, CON OTROS SABORES	1.957	582	627	627	450	881
51011100	LANA ESQUILADA, SUCIA, INCLUIDA LA LAVADA EN VIVO	1.834	33	1.464	856	242	14
41041100	CUEROS PIELS CURTID. BOVINOS EQUINOS, E. HÚMEDO PLENA FLOR	399	147	4	239	1.449	494
41021000	CUEROS Y PIELS EN BRUTO DE OVINO, CON LANA.	1.309	32	400	784	691	129
55093200	HIL. C/FIBRA DISC. ACRÍL. O MODAC. (EXC. H. COSER) >=85% P, RETORC	831	131	376	603	599	338
48109210	CARTULINAS	1.498	549	418	311	469	379
24022000	CIGARRILLOS QUE CONTENGAN TABACO	489	315	213	590	649	89
89020012	BARCOS DE PESCA CON CAP. DE BODEGA > A 500 T PERO <=1000 T	645	645	-	1.480	-	-
41041900	LOS DEMÁS C. Y P. CURTIDOS DE BOVINOS O EQUINOS, EST. HÚMEDO	337	118	33	-	912	138
47032900	PASTA QUÍM. NO CONÍF. SULF. O SOSA, EXC. DIS., SEMIB. O BLANQ.	282	80	182	161	45	632
74081110	ALAMBRE DE COBRE REF., DE SECCIÓN TRANS. > A 6 MM Y <=9.5 MM	412	193	177	191	275	197
74091900	LAS DEMÁS CHAPAS Y TIRAS DE CU REFINADO, ESPESOR > A 0.15 MM	218	139	106	243	139	298
73261110	BOLAS FORJ. O ESTAMP. DE FE O ACERO, P/ MOLIENDA DE MINERAL.	256	-	55	173	284	250
22042121	VINO CABERNET SAUVIGNON, CAPACIDAD <= A 2 L	511	166	63	156	328	180
25010020	SAL GEMA, SAL DE SALINAS, SAL MARINA	847	298	315	-	397	-
48184020	PAÑALES DE BEBÉ DE PASTA DE PAPEL	19	19	174	343	56	111
20029012	PURÉS Y JUGO TOMATES, VALOR BRIX >=30% Y <= AL 32% PREP.	1.037	191	129	146	170	184
2090020	TOCINO Y GRASA DE CERDO O AVE SIN FUNDIR, CONGELADOS	334	74	72	112	135	283
30049010	LOS DEMÁS MEDIC. PARA VENTA AL POR MENOR, USO HUMANO	253	73	108	148	197	115

## PRINCIPALES PRODUCTOS EXPORTADOS A URUGUAY

(Miles de US\$ fob)

(Continuación)

CÓDIGO	DESCRIPCIÓN	2003		2004			
		Año	IV trim.	I trim.	II trim.	III trim.	IV trim.
39023000	COPOLÍMEROS DE PROPILENO EN FORMAS PRIMARIAS	274	126	108	53	298	101
33072000	DESODORANTES CORPORALES Y ANTITRASPIRANTES	545	90	91	131	51	120
87052010	CAMIÓN AUTOMOVIL P/SONDEO O PERFORACION CAP.PERFORAR<=100 MT	-	-	-	378	-	-
94060020	GALPONES PREFABRICADOS	-	-	-	-	363	-
54023100	HILADOS TEXT. NAILON O POL., T<=50 TEX P/H., EXC. VTA. P. MENOR	240	70	89	61	97	114
12092200	SEMILLA FORRAJERA DE TRÉBOL PARA SIEMBRA	34	34	314	-	-	42
74040019	LOS DEMÁS DESPERDICIOS Y DESECHOS, DE COBRE REFINADO	368	146	127	76	143	-
2032990	LAS DEMÁS CARNES DE PORCINO CONGELADAS	112	104	21	20	159	126
49019110	ENCICLOPEDIAS, INCLUSO EN FASCÍCULOS	0	-	-	151	170	-
3037411	SCOMBER JAPONICUS PERUANUS ENT. CONG., EXC. HÍG. Y HUEVAS	54	46	119	129	56	-
60053210	MALLAS DE TEJIDO (SOMBREADORAS) DE FIBRAS SINTÉTICAS TEÑIDAS	197	139	54	22	96	129
21069021	PREP. COMP. NO ALCOH. PARA FABR. BEBIDAS, CON SABOR A FRUTAS	552	199	35	47	44	148
30042010	MEDICAMENTOS CON OTROS ANTIBIÓTICOS USO HUM., AL DETALLE	55	17	46	101	51	54
39201020	LAS DEMÁS PLACAS DE POLÍMEROS DE ETILENO DE DENSIDAD>= 0.94	127	3	92	97	25	27
55111020	H. FIBRAS ACRL. CONT. FIBRAS >=85% PESO, ACOND.VTA. POR MENOR	111	43	25	89	96	30
84411090	LAS DEMÁS CORTADORAS	-	-	-	-	-	239
8021210	ALMENDRAS SIN CASCARA, FRESCAS O SECAS, ENTERAS	147	83	-	73	123	43
33049910	CREMAS PARA EL CUIDADO DE LA PIEL	194	54	58	52	50	67
10040000	AVENA	51	51	17	122	70	15
12119020	ORÉGANO, FR. O SECO, INCL. CORT., QUEBRANTADO O PULVERIZADO	213	11	31	167	16	10
39211200	LAS DEMÁS PLACAS, LÁMINAS Y TIRAS DE POL. DE CLORURO VINILO	115	50	13	88	52	70
64039992	LOS DEMÁS CALZADOS PLANTILLA DE LONG. >=A 24 CM, PARA HOM.	70	33	43	87	61	28
19041000	PRODUCTOS DE CEREALES, OBTENIDO POR INFLADO O TOSTADO	173	63	51	33	86	47
3042052	FILETES DE SALMONES DEL ATLÁNTICO Y DANUBIO, CONGELADOS	269	113	22	12	61	123
33051000	CHAMPÚS	169	54	43	64	51	50
18063290	LOS DEMÁS CHOCOLATES SIN REL., EN BLOQUES O TABLETAS	15	3	11	59	114	17
22042129	LOS DEMÁS VINOS TINTOS CON DEN. DE ORIGEN CAPACIDAD <= 2 L	51	16	5	42	74	71
SUBTOTAL		24.721	7.662	9.819	12.033	17.094	8.906
Otros Productos		13.810	4.058	3.444	3.262	4.444	4.514
TOTAL PAÍS		38.531	11.720	13.263	15.295	21.538	13.421

Se incluyen los principales productos que hayan igualado o superado US\$190.000 en el año 2004.

## PRINCIPALES PRODUCTOS IMPORTADOS DESDE URUGUAY

(Miles de US\$ cif)

CÓDIGO	DESCRIPCIÓN	2003		2004			
		Año	IV trim.	I trim.	II trim.	III trim.	IV trim.
30049010	LOS DEMÁS MEDIC. PARA VENTA AL POR MENOR, USO HUMANO	3.548	951	1.022	1.573	1.803	2.510
2013090	LAS DEMÁS CARNES DE BOVINOS DESHUESADAS, FR. O REFR.	1.570	1.049	1.606	3.025	1.763	507
48101310	PAPEL P/FINES GRÁFICOS, EN ROLLOS, CONT. FIBRAS <= 10% PESO	4.839	1.083	1.248	1.181	1.701	1.144
2013010	CUARTOS DELANTEROS DE BOVINOS, DESHUESADOS, FRESCOS	10.406	4.063	1.578	1.334	304	173
4021000	LECHE Y NATA, CONC. O EDULC., EN POLVO, MAT. GRASA <= 1.5%	6.468	1.075	441	674	1.213	130
15020010	GRASAS DE ANIMALES BOVINOS, OVINOS O CAPRINOS, FUNDIDAS	2.102	701	677	482	369	750
39201010	LAS DEMÁS PLACAS DE POLÍMEROS DE ETILENO DE DENSIDAD < 0.94	1.302	404	464	600	498	678
39233040	PREFORMAS DE POLITEREFTALATO DE ETILENO (PET)	1.244	558	630	358	170	462
2013020	CUARTOS TRASEROS DE BOVINOS, DESHUESADOS, FR. O REFR.	8.651	2.580	828	302	211	279
10063010	ARROZ SEMIBLANQ. O BLANQ., CONT. GRANO PART.< 5% EN PESO	1.190	177	95	162	664	558
16025000	LAS DEMÁS PREPARACIONES DE BOVINOS, INCLUIDAS LAS MEZCLAS	443	338	363	391	346	363
4051000	MANTEQUILLA (MANTECA)	2.427	661	1.358	14	12	40
44071090	LAS DEMÁS MADERAS ASERRADAS DE CONÍFERAS, DE ESP. > 6 MM	1.300	351	269	280	535	241
40059910	LOS DEMÁS CAUCHOS MEZCLADOS SIN VULCANIZAR, EN GRÁNULOS	1.047	286	339	277	259	315
48025510	LOS DEMÁS PAPELES PESO >=40<=150 G/M2 ROLLO P/ESCRIT. DIB.	311	83	107	46	142	877
3079940	CARACOLES COGELADOS, SECOS O SALADOS EN SALMUERA	1.720	632	114	80	657	298
24022000	CIGARRILLOS QUE CONTENGAN TABACO	1.006	263	283	258	267	232
39204900	LAS DEMÁS PLACAS DE POLÍMEROS DE CLORURO VINILO	969	326	305	276	273	182
39204300	LAS DEMÁS PLACAS POLÍMEROS DE CLORURO VINILO CONT >= 6% PESO	1.019	205	176	263	251	257

## PRINCIPALES PRODUCTOS IMPORTADOS DESDE URUGUAY

(Miles de US\$ cif)

(Continuación)

CÓDIGO	DESCRIPCIÓN	2003		2004			
		Año	IV trim.	I trim.	II trim.	III trim.	IV trim.
4022118	LECHE EN POLVO, SIN AZÚCAR NI EDULC., MAT. GRASA >= 26%	6.289	1.572	440	276	33	83
39231010	CAJAS DE PLÁSTICO	296	229	57	-	132	628
21069029	PREP. COMP. NO ALCOH. PARA FABR. BEBIDAS, CON OTROS SABORES	1.068	269	77	156	306	247
12010090	LAS DEMÁS HABAS DE SOJA, INCL. QUEBRANT., EXC. PARA SIEMBRA	-	-	-	739	-	-
48101910	LOS DEMÁS PAPELES P/ FINES GRÁFICOS, CONT. DE FIBRAS <= 10%	562	70	170	153	142	256
4041000	LACTOSUERO, INCLUSO CONCENTRADO, AZUCARADO	96	44	89	242	96	192
11071000	MALTA (DE CEBADA U OTROS CEREALES), SIN TOSTAR	3.206	1.915	612	-	-	-
62021112	CHAQUETONES, DE LANA O PELO FINO, PARA MUJERES	700	1	268	341	0	-
85044010	FUENTES DE PODER P/MÁQUINAS PROCESADORAS DATOS PART. 84.71	149	22	91	171	121	224
39173210	LOS DEMÁS TUBOS PLÁSTICOS, DE POLÍMEROS DE ETILENO	516	231	209	101	144	105
4069010	QUESO GOUDA Y DEL TIPO GOUDA	49	49	83	154	309	-
39231090	CAJONES, JAULAS Y ARTÍCULOS SIMILARES DE PLÁSTICO	-	-	198	-	219	122
69089013	BALDOSAS DE GRES, DE LADO MAYOR ENTRE 30 CM Y 50 CM	424	147	211	166	83	33
70109020	BOTELLAS DE VIDRIO PARA BEBIDAS DE CAP. > 0,33 L, Y <= 1 L	-	-	177	-	196	109
5119190	LOS DEMÁS PROD. DE PESCADO, CRUST., MOLUSCOS, NO ALIM. HUM.	270	-	-	91	332	-
3037919	LAS DEMÁS MEROS CONG., EXC. HÍGADOS, HUEVAS Y LECHAS	-	-	-	-	133	267
SUBTOTAL		65.191	20.333	14.583	14.164	13.683	12.262
Otros Productos		19.889	5.596	4.561	4.289	5.131	5.650
TOTAL PAÍS		85.079	25.929	19.144	18.452	18.814	17.912

Se incluyen los principales productos que hayan igualado o superado US\$400.000 en el año 2004.

## PRINCIPALES PRODUCTOS EXPORTADOS A VENEZUELA

(Miles de US\$ fob)

CÓDIGO	DESCRIPCIÓN	2003		2004			
		Año	IV trim.	I trim.	II trim.	III trim.	IV trim.
74081110	ALAMBRE DE COBRE REF., DE SECCIÓN TRANS. > A 6 MM Y <= 9.5 MM	18.707	5.886	9.845	11.034	9.569	9.592
47032900	PASTA QUÍM. NO CONÍF. SULF. O SOSA, EXC. DIS., SEMIB. O BLANQ.	7.834	3.022	4.873	5.484	4.567	3.747
20029012	PURÉS Y JUGO TOMATES, VALOR BRIX >= 30% Y < = AL 32% PREP.	5.288	938	753	5.126	2.884	4.017
52094290	LOS DEMÁS TEJIDOS H. COLOR MEZCLILLA CONT. ALGODÓN >= 85%	1.891	748	1.114	2.281	2.085	2.245
48010010	PAPEL PRENSA EN BOBINAS	4.606	1.259	1.747	1.694	1.128	2.088
21069021	PREP. COMP. NO ALCOH. PARA FABR. BEBIDAS, CON SABOR A FRUTAS	5.390	1.323	785	1.800	1.666	2.155
47032100	PASTA QUÍM. CONÍF. SULF. O SOSA, EXC. DISOLV., SEMIB. O BLANQ.	4.645	583	1.490	3.732	56	316
8062010	PASAS MORENAS	1.914	1.588	450	460	2.220	1.725
22042121	VINO CABERNET SAUVIGNON, CAPACIDAD <= A 2 L	2.193	1.149	690	685	903	1.943
84185000	LOS DEMÁS ARMARIOS, VITRINAS, MOSTRADORES Y SIM. P/PROD FRÍO	9	-	-	1.491	1.302	1.339
48184010	TOALLAS HIGIÉNICAS DE PASTA DE PAPEL	1.612	585	1.091	1.005	936	884
20079990	LAS DEMÁS CONFITURAS, JALEAS Y PASTAS FRUTAS OBT. POR COCC.	2.065	465	350	1.047	983	849
4022118	LECHE EN POLVO, SIN AZÚCAR NI EDULC., MAT. GRASA >= 26%	-	-	-	-	951	2.232
39201010	LAS DEMÁS PLACAS DE POLÍMEROS DE ETILENO DE DENSIDAD < 0.94	1.436	465	709	621	862	972
18063110	CHOCOLATES RELLENOS CON PASTAS BLANDAS O LICOR, EN BLOQUES	934	650	114	738	817	1.280
48109210	CARTULINAS	801	490	231	958	1.157	360
33072000	DESODORANTES CORPORALES Y ANTITRASPIRANTES	1.886	702	488	348	870	907
11041200	GRANOS DE AVENA APLÁSTADOS O EN COPOS	979	382	836	280	352	811
8081010	MANZANAS FRESCAS, VARIEDAD RICHARD DELICIOUS	1.279	390	23	1.042	726	476
8082011	PERAS PACKHMAN'S TRIUMPH, FRESCAS	1.017	103	457	405	1.304	62
20029019	LOS DEMÁS PURÉS Y JUGOS DE TOMATE PREPARADOS O CONSERVADOS	495	-	143	853	457	572
3032210	SALMONES DEL ATLÁNTICO Y DANUBIO, ENT., CONG., EXC.S HÍGADOS	267	101	588	365	358	678
20079911	PREPARACIONES DE PULPA DE MELOCOTÓN (DURAZNOS)	1.290	644	80	1.023	575	262
30049010	LOS DEMÁS MEDIC. PARA VENTA AL POR MENOR, USO HUMANO	715	440	405	525	505	483
47031100	PASTA QUÍM. CONÍF. AL SULFATO O SODA, EX. P/ DISOLV. CRUDA	2.219	1.593	818	248	578	229
11071000	MALTA (DE CEBADA U OTROS CEREALES), SIN TOSTAR	1.497	1.381	95	1.458	127	125
52094100	TEJIDOS HIL. COLORES, C. ALGODÓN >= 85% L. TAFETAN, PESO > 200 G/M2	130	130	389	764	300	322
21050020	FELADOS, INCLUSO CON CACAO, A BASE DE LECHE O CREMA	1.199	523	208	445	515	522
33059010	TINTURAS CAPILARES	1.283	522	427	376	461	422
33051000	CHAMPÚS	1.169	479	769	393	317	185



## PRINCIPALES PRODUCTOS EXPORTADOS A VENEZUELA

(Miles de US\$ fob)

(Continuación)

CÓDIGO	DESCRIPCIÓN	2003		2004			
		Año	IV trim.	I trim.	II trim.	III trim.	IV trim.
22042111	VINO SAUVIGNON BLANC, CAPACIDAD <= A 2 L	816	474	181	373	501	587
20087011	MELOCOTONES, INCL. LOS GRIÑONES Y NECT., EN MIT., CONSERV.	391	274	158	878	198	398
22042190	LOS DEMÁS VINOS CAPACIDAD <= A 2 L	566	289	203	243	560	623
84181013	COMB. REFRIG.Y CONG.,COMPRESIÓN, USO DOM., CAP>300<=400 LTS	762	153	211	492	316	609
8132000	CIRUELAS SECAS	1.516	1.030	127	135	594	747
84181019	LAS DEMÁS COMB. REFRIG.Y CONGELADOR, COMPRESIÓN, USO DOM.	445	177	213	497	212	618
20029011	PURÉS Y JUGOS TOMATE, VALOR BRIX <30% PREPAR. O CONSERVADOS	2.124	356	160	-	952	385
52094210	TEJ. H. COLOR MEZCLILLA, C/ALGODÓN >=85%, PESO>200<=400 G/M2	453	193	378	322	312	473
85392290	LAS DEMÁS LÁMPARAS INCANDESC. POT<=200 W TENSIÓN >100V	1.609	670	436	460	480	27
33049910	CREMAS PARA EL CUIDADO DE LA PIEL	503	203	252	726	341	19
2090020	TOCINO Y GRASA DE CERDO O AVE SIN FUNDIR, CONGELADOS	361	-	719	-	211	366
39202010	LAS DEMÁS PLACAS DE POLÍMEROS DE PROPILENO DENSIDAD < =0.10	662	439	333	483	248	228
4041000	LACTOSUERO, INCLUSO CONCENTRADO, AZUCARADO	605	289	318	307	261	380
15171090	MARGARINA, EXC. LA MARGARINA LIQUIDA, PRES. EN OTROS ENV.	315	251	387	103	327	397
7133390	LOS DEMÁS FRÉJoles COMUNES, EXCEPTO PARA SIEMBRA	3.829	1.068	321	-	43	795
48193010	SACOS (BOLSAS) CON UNA ANCHURA EN LA BASE > A 40 CM	661	85	255	481	140	256
84181012	COMB. REFRIG.Y CONG.,COMPRESIÓN, USO DOM., CAP>200<=300 LTS	261	29	140	348	249	394
31043000	SULFATO DE POTASIO	-	-	-	-	1.091	-
83111010	ELECTRODOS CON ALMA DE FE , RECUBIERTOS C/MATER. REFRACTARIO	605	304	498	215	234	138
19021990	LAS DEMÁS PASTAS ALIMENTICIAS SIN COCER NI RELLENAR	319	2	246	747	8	73
SUBTOTAL		91.553	32.829	35.505	53.494	46.807	49.315
Otros Productos		46.088	15.128	12.359	20.540	20.377	21.873
TOTAL PAÍS		137.641	47.956	47.864	74.034	67.183	71.188

Se incluyen los principales productos que hayan igualado o superado US\$1.060.000 en el año 2004.

## PRINCIPALES PRODUCTOS IMPORTADOS DESDE VENEZUELA

(Miles de US\$ cif)

CÓDIGO	DESCRIPCIÓN	2003		2004			
		Año	IV trim.	I trim.	II trim.	III trim.	IV trim.
31021000	UREA, INCLUSO EN DISOLUCIÓN ACUOSA	23.890	4.942	4.903	5.483	23.899	14.595
27090010	ACEITE CRUDO DE PETRÓLEO O DE MINER. BITUMIN CON ° API < 25	47.813	11.597	22.277	-	-	16.022
27101940	ACEITES COMBUSTIBLES DESTILADOS (GAS OIL, DIÉSEL OIL )	9.733	-	-	19.365	11.322	-
28141000	AMONIACO ANHIDRO	11.762	4.755	5.995	3.363	-	5.383
28030000	CARBONO (NEGROS DE HUMO Y FORMAS DE CARBONO NO EXP COMP.)	4.266	1.473	2.156	1.808	1.741	864
55020011	MECHAS PARA FABRICAR FILTROS DE CIGARRILLOS	4.930	1.562	1.099	1.506	1.413	1.426
76149000	LOS DEMÁS CABLES, TRENZAS Y SIMIL.DE AL S/AISLAR P/ELECTRIC.	3.597	1.402	255	518	493	1.865
22084010	RON	2.701	903	336	648	617	1.099
27101961	ACEITES BÁSICOS LUBRICANTES	11	11	541	-	1.184	319
39041020	POLICLORURO DE VINILO, GRADO DE SUSPENSIÓN	138	138	469	-	-	1.334
28112200	DIÓXIDO DE SICILIO	820	205	147	195	333	288
72139190	ALAMBRÓN DE HIERRO O ACERO SIN ALEAR, DIÁM. < A 7 MM	744	592	317	569	-	-
82121010	MÁQUINAS DE AFEITAR DESECHABLES	1.159	118	165	221	393	107
27101962	ACEITES BLANCOS (DE VASELINA, DE PARAFINA)	648	297	206	162	170	341
29173500	ANHÍDRIDO FTÁLICO	127	-	48	68	398	362
84806000	MOLDES PARA MATERIA MINERAL	313	164	140	196	221	288
83111010	ELECTRÓDOS CON ALMA DE HE , RECUBIERTOS C/MATER. REFRACTARIO	121	98	179	174	188	283
27101991	ACEITES AISLANTES PARA USO ELÉCTRICO	665	193	92	81	258	167
29053100	ETILENGLICOL (ETANODIOL).	153	45	100	165	41	279
30059020	VENDAS, ACONDICIONADAS PARA LA VENTA AL POR MENOR	707	67	93	102	153	208
27101963	ACEITES LUBRICANTES TERMINADOS	284	83	131	161	83	173
76141000	CABLES, TRENZAS Y SIM. AL S/AISLAR P/ELECT.C/ ALMA DE ACERO	66	-	31	-	25	478
85445990	LOS DEMÁS CONDUCTORES ELÉCTR. TENSIÓN > A 80 V Y <=1000 V	308	90	108	155	66	194
73063000	TUBOS Y PERF. HUECO HE, SOLD, SECC. CIRC, HE O ACERO S/ALEAR	254	14	114	192	82	88
30042010	MEDICAMENTOS CON OTROS ANTIBIÓTICOS USO HUM., AL DETALLE	427	79	53	115	157	109

**PRINCIPALES PRODUCTOS IMPORTADOS DESDE VENEZUELA**

(Miles de US\$ cif)

(Continuación)

CÓDIGO	DESCRIPCIÓN	2003		2004			
		Año	IV trim.	I trim.	II trim.	III trim.	IV trim.
73084000	MAT. ANDAMIAJE, ENCOFRADO, APEO O APUNTMTO, FUND., HE O ACERO	217	5	51	82	189	109
16041319	LAS DEMÁS SARDINAS ENTERAS O EN TROZOS EXCEPTO PICADAS	0	-	66	72	106	145
	<b>SUBTOTAL</b>	<b>115.857</b>	<b>28.834</b>	<b>40.072</b>	<b>35.401</b>	<b>43.532</b>	<b>46.527</b>
	Otros Productos	8.302	1.399	1.758	2.028	1.684	1.863
	<b>TOTAL PAÍS</b>	<b>124.160</b>	<b>30.233</b>	<b>41.830</b>	<b>37.429</b>	<b>45.216</b>	<b>48.390</b>

Se incluyen los principales productos que hayan igualado o superado US\$360.000 en el año 2004.

**INTERCAMBIO COMERCIAL CON AMÉRICA  
ESTADOS UNIDOS Y CANADÁ  
2003 - Cuarto Trimestre 2004**

**PRINCIPALES PRODUCTOS EXPORTADOS A CANADÁ**

(Miles de US\$ fob)

CÓDIGO	DESCRIPCIÓN	2003		2004			
		Año	IV trim.	I trim.	II trim.	III trim.	IV trim.
74020010	COBRE PARA EL AFINO	173.327	56.352	42.129	69.872	102.618	169.612
74031100	CÁTODOS Y SECCIONES DE CÁTODO, DE COBRE REFINADO	12.939	3.140	11.267	48.871	18.439	22.556
26030000	MINERALES DE COBRE Y SUS CONCENTRADOS	62.773	31.661	20.062	23.723	16.345	29.930
22042121	VINO CABERNET SAUVIGNON, CAPACIDAD <= A 2 L	11.446	3.594	2.720	2.026	3.785	3.639
44112910	LOS DEMÁS TABLEROS FIBRA DENS > 0,5 G/CM3 Y <= 0,8 G/CM3	15.130	4.149	2.933	3.766	2.564	2.602
44111910	TABLEROS FIBRAS DEN. >0.8 G/CM3, C/TRAB. MEC. Y RECUB. SUP.	10.333	2.977	2.992	2.441	2.586	811
44091022	PERFILES Y MOLDURAS DE CONÍFERAS	6.112	1.867	1.670	1.846	2.484	2.802
22042122	VINO MERLOT, CAPACIDAD <= A 2 L	6.647	2.215	1.772	1.196	2.592	2.032
22042190	LOS DEMÁS VINOS CAPACIDAD <= A 2 L	5.495	1.898	1.644	1.226	1.968	1.796
20096910	LOS DEMÁS JUGOS DE UVA SIN FERMENTAR	3.257	989	818	1.030	2.829	1.677
44113910	LOS DEMÁS TABL. FIBRAS DENS. >0.35 <=0.5 G/CM3, C/TRAB. MEC.	2.419	604	642	552	2.462	2.696
8112020	FRAMBUESAS, SIN COCER O COC., CONG., INCL. CON EDULC.	3.042	102	2.218	2.700	1.020	177
71081200	ORO EN BRUTO, EXCEPTO EN POLVO, PARA USO NO MONETARIO	-	-	-	-	-	5.902
22042991	LOS DEMÁS VINOS TINTOS	3.881	1.555	1.203	794	1.971	1.750
3049051	TROZOS DE SALMONES DEL PACÍFICO, ATLÁNTICO Y DANUBIO	4.764	1.120	1.277	1.066	2.253	561
3049053	LAS DEMÁS CARNES DE SALMONES DEL ATLÁNTICO Y DANUBIO	3.243	1.330	1.866	1.070	1.491	558
74111000	TUBOS DE COBRE REFINADO	312	255	1.413	1.228	1.160	893
8052020	CLEMENTINAS FRESCAS O SECAS	2.304	-	-	2.420	1.490	-
22042112	VINO CHARDONNAY, CAPACIDAD <= A 2 L	4.210	1.293	685	621	1.422	1.133
22042111	VINO SAUVIGNON BLANC, CAPACIDAD <= A 2 L	3.177	1.079	548	624	1.627	1.047
44071019	LAS DEMÁS MADERAS ASERRADAS DE PINO INSIG., DE ESP. > 6 MM	2.266	589	1.012	678	985	983
44121910	MADERA CONTRACHAP.C/HOJA EXTERNA CONÍFERAS,ESP. < =0.6 MM	2.747	1.148	738	974	1.111	493
22042992	LOS DEMÁS VINOS BLANCOS	2.992	854	670	432	1.545	441
74020090	LOS DEMÁS CU S/REFINAR; ANODOS CU P/REFINADO ELECTROLÍTICO	-	-	-	3.072	-	-
8081020	MANZANAS FRESCAS, VARIEDAD ROYAL GALA	1.770	-	837	2.124	42	-
44182090	MARCOS, CONTRAMARCOS Y UMBRALES DE MADERA	1.853	436	620	625	786	912
3042060	FILETES DE TRUCHA CONGELADOS	1.970	215	437	867	694	507
44182010	PUERTAS DE MADERA	587	188	195	330	763	1.201
3042052	FILETES DE SALMONES DEL ATLÁNTICO Y DANUBIO, CONGELADOS	2.436	727	415	411	978	540
71069120	PLATA EN BRUTO, ALEADA	-	-	-	-	-	2.330
22042123	VINO TINTO MEZCLAS, CAPACIDAD <= A 2 L	2.174	588	449	335	713	716
73121010	CABLES 1- 80 MM.DIÁMET, ALAMBRE SECCIÓN CIRCULAR, FE O ACERO	3.331	850	552	772	565	266
29051100	METANOL (ALCOHOL METÍLICO)	4.602	-	2.122	-	-	-
8111000	FRESAS, SIN COCER O COC., CONG., INCL. CON EDULC.	599	159	359	457	688	313
22042129	LOS DEMÁS VINOS TINTOS CON DEN. DE ORIGEN CAPACIDAD <= 2 L	1.279	351	257	316	556	674
8105000	KIWIS FRESCOS	1.676	-	3	1.199	220	2
8051000	NARANJAS FRESCAS O SECAS	140	31	-	2	987	371
8112010	MORAS, SIN COCER O COC., CONG., INCL. CON EDULC.	196	-	187	371	796	-
22043011	LOS DEMÁS MOSTOS CONCENTRADOS DE UVA, TINTOS	495	156	17	310	696	247
44079920	MADERA ASERRADA O DESBAST. LONG., DE LENGU., ESP. >6 MM	-	-	64	180	331	532
72124000	PDTOS LAM. PLANOS DE FE O ACERO, SIN ALEAR, ANCHO < 600MM	632	289	216	66	505	313
62033100	CHAQUETAS (SACOS) DE LANA O PELO FINO, PARA HOMBRES O NIÑOS	703	297	207	229	443	188
20097920	JUGO DE MANZANA SIN FERM. Y SIN ALCOHOL, VALOR BRIX >= 70	412	139	17	522	496	-
8081060	MANZANAS FRESCAS, VARIEDAD GRANNY SMITH	830	-	259	750	23	-
29054200	PENTAERITRITOL (PENTAERITRITA)	857	103	160	292	157	388
51121110	TEJIDO DE LANA PEINADA, CONT. LANA >=85 % PESO <=200 G/M2	1.734	711	248	275	175	290
8132000	CIRUELAS SECAS	136	-	26	33	422	416
43031010	CHAQUETAS, CHAQUETONES Y CASACAS DE PIEL	580	133	58	178	338	279
20096110	JUGO DE UVA SIN FERMENTAR, DE VALOR BRIX <= A 30	968	162	-	239	558	44
8133000	MANZANAS SECAS	356	169	66	93	277	375
SUBTOTAL		372.777	124.307	107.985	183.110	186.681	264.618
Otros Productos		51.523	9.672	7.905	8.239	8.466	9.509
TOTAL PAÍS		424.300	133.979	115.890	191.350	195.146	274.127

Se incluyen los principales productos que hayan igualado o superado US\$770.00 en el año 2004.

## PRINCIPALES PRODUCTOS IMPORTADOS DESDE CANADÁ

(Miles de US\$ cif)

CÓDIGO	DESCRIPCIÓN	2003		2004			
		Año	IV trim.	I trim.	II trim.	III trim.	IV trim.
27011210	HULLA BITUMINOSA PARA USO METALÚRGICO	12.468	2.172	4.448	2.385	6.326	6.172
10011000	TRIGO DURO	17.842	6.956	1.256	4.471	4.388	4.641
27101940	ACEITES COMBUSTIBLES DESTILADOS (GAS OIL, DIÉSEL OIL )	1	1	12.806	-	-	-
10019000	LOS DEMÁS TRIGOS Y MORCAJO ( TRANQUILLÓN)	9.769	3.031	-	5.942	1.989	2.830
84283310	LOS DEMÁS AP.ELEVAD.O TRANSP., DE BANDA O CORREA P/MINERÍA	19	-	6.973	252	-	1.064
88052900	LOS DEMÁS APARATOS ENTRENAMIENTO VUELO EN TIERRA Y PARTES	-	-	-	-	-	7.869
87032491	AUTOMÓVILES TURISMO, E. CHISPA M. PISTÓN, CIL >3000 CM3	5.600	1.233	1.994	2.307	923	1.821
7134000	LENTEJAS SECAS DESV., AUNQUE ESTÉN MONDADAS O PARTIDAS	7.031	1.395	1.399	2.804	1.665	1.043
72193200	PDTO. ACERO INOX., ANCHO >= 600MM, LAM. FRÍO ESP>3 <=4,75 MM	13.019	3.102	3.278	1.381	1.294	466
85252090	LOS DEMÁS APARATOS EMISORES CON APARATO RECEPTOR INCORPORADO	15.131	1.838	3.292	97	167	1.697
48041910	LOS DEMÁS PAPELES PARA CARAS (CUBIERTAS)	4.124	3.246	1.815	321	1.195	1.912
48051100	PAPEL SEMIQUÍMICO PARA ACANALAR	4.350	2.124	2.118	981	1.021	975
39011020	POLIETILENO DE DENSIDAD INFERIOR A 0,94, LINEAL	1.225	380	660	1.359	1.039	1.630
27011220	HULLA BITUMINOSA PARA USO TÉRMICO	10.256	2.262	1.787	-	2.831	-
30023000	VACUNAS PARA LA MEDICINA VETERINARIA	1.980	574	784	968	589	1.821
84742000	MÁQUINAS Y APARATOS PARA QUEBRANTAR, TRITURAR O PULVERIZAR	33	-	257	6	20	3.626
84292010	MOTONIVELADORAS	1.218	157	1.082	217	1.421	1.128
85299090	LAS DEMÁS PART. DESTINADAS DE LOS APAR. PART. 85.25 Y 85.28	880	13	40	1.200	1.757	834
84314990	LAS DEMÁS PART. DE MÁQ. O APAR. PART. 84.26, 84.29 Y 84.30	2.789	798	746	828	1.120	901
84799090	LAS DEMÁS PART. MÁQ.Y APAR. MECÁN.C/FUNCIÓN PROPIA, NCOP CAP	24.020	12.457	1.894	1.335	195	127
84729010	DISTRIBUID. AUTOM. BILLETES BCO Y DISP P/TRATAR MONEDAS O B.	2.419	1.858	1.414	375	503	1.181
10030000	CEBADA	-	-	-	3.459	-	-
84313910	PARTES MÁQ.Y APAR. ELEV.O TRASP. ACCIÓN CONTINUA, P/ MERCANC	690	301	1.281	1.563	346	28
84749090	LAS DEMÁS PART.MÁQ.Y AP.P/TRAB. TIERRA, PIEDRA O MIN. SÓLIDO	3.748	633	574	1.087	821	708
59113200	TELAS, FIELTRO SIN FIN TIPOS DE PESO >= A 650 G/M3	3.635	1.177	616	788	762	966
74071090	BARRAS DE COBRE REFINADO	3.008	704	768	283	203	1.721
84771000	MÁQUINAS DE MOLDEAR POR INYECCIÓN	-	-	-	-	1.342	1.142
48041110	LOS DEMÁS PAPELES CRUDOS PARA CARAS (CUBIERTAS)	3.989	1.941	833	551	408	514
31042000	CLORURO DE POTASIO	275	-	-	-	2.228	-
48042100	PAPEL KRAFT PARA SACOS (BOLSAS), CRUDO	1.440	40	858	329	726	307
48102210	PAPEL ESTUCADO O CUCHÉ (LWC) P/IMPRIMIR, CONT. FIBRAS <= 10%	3.925	575	669	457	720	357
7131000	GUISANTES, SEC. DESV., INCL. MONDADOS O PART.	1.915	328	477	674	597	443
84622990	LAS DEMÁS MÁQ.P/CURVAR O APLANAR METAL, EXC.CONTROL NUMÉR.	4	-	-	-	-	2.160
26139010	CONCENTRADOS SIN TOSTAR DE MOLIBDENO	705	705	-	-	2.132	-
30049010	LOS DEMÁS MEDIC. PARA VENTA AL POR MENOR, USO HUMANO	1.759	467	463	536	574	515
39201010	LAS DEMÁS PLACAS DE POLÍMEROS DE ETILENO DE DENSIDAD < 0.94	1.997	687	541	417	639	464
84669200	PARTES Y ACCESORIOS DESTINADOS A LAS MÁQUINAS PDAS. 84.65	1.071	951	1.289	408	36	201
76169999	LAS DEMÁS MANUFACTURAS DE ALUMINIO	1.278	521	300	414	500	638
85372010	LOS DEMÁS SOPORTES PARA UNA TENSIÓN A>1000 Y <=72,5 KV	2.433	2.208	1.786	45	-	-
SUBTOTAL		166.046	54.837	58.499	38.241	40.475	51.903
Otros Productos		165.984	35.801	40.328	35.271	38.979	44.040
TOTAL PAÍS		332.030	90.638	98.827	73.512	79.453	95.943

Se incluyen los principales productos que hayan igualado o superado US\$1.800.000 en el año 2004.

## PRINCIPALES PRODUCTOS EXPORTADOS A ESTADOS UNIDOS

(Miles de US\$ fob)

CÓDIGO	DESCRIPCIÓN	2003		2004			
		Año	IV trim.	I trim.	II trim.	III trim.	IV trim.
74031100	CÁTODOS Y SECCIONES DE CÁTODO, DE COBRE REFINADO	265.556	74.993	100.481	126.567	193.622	143.065
3041052	FILETES DE SALMONES DEL ATLÁNTICO Y DANUBIO, FR.O REFR.	354.584	87.083	89.146	95.013	87.073	77.349
44091022	PERFILES Y MOLDURAS DE CONÍFERAS	169.326	43.467	46.444	65.484	95.430	89.165
44071019	LAS DEMÁS MADERAS ASERRADAS DE PINO INSIG., DE ESP. > 6 MM	147.379	40.099	48.035	64.496	79.580	61.338
8061090	UVA FRESCA, LAS DEMÁS VARIEDADES	150.453	35.133	89.658	54.045	-	37.894
8061010	UVA FRESCA, VARIEDAD THOMPSON SEEDLESS (SULTANINA)	154.544	18.098	120.344	14.253	8	18.445
8061020	UVA FRESCA, VARIEDAD FLAME SEEDLESS	128.979	44.857	90.726	231	10	55.219
74020010	COBRE PARA EL AFINO	72.413	24.279	24.991	24.518	38.565	52.253

## PRINCIPALES PRODUCTOS EXPORTADOS A ESTADOS UNIDOS

(Miles de US\$ fob)

(Continuación)

CÓDIGO	DESCRIPCIÓN	2003		2004			
		Año	IV trim.	I trim.	II trim.	III trim.	IV trim.
8044010	AGUACATES (PALTAS), VARIEDAD HASS, FRESCOS O SECOS	175.039	84.517	20.420	48	37.567	75.496
29051100	METANOL (ALCOHOL METÁLICO)	103.912	-	30.488	35.673	18.139	36.811
71081200	ORO EN BRUTO, EXCEPTO EN POLVO, PARA USO NO MONETARIO	69.170	19.632	25.669	18.240	12.757	55.820
74031900	LOS DEMÁS COBRES REFINADOS	53.188	15.741	20.272	17.651	24.717	14.373
44112910	LOS DEMÁS TABLEROS FIBRA DENS > 0,5 G/CM3 Y <= 0,8 G/CM3	41.014	11.517	10.420	16.638	20.195	27.509
44121910	MADERA CONTRACHAP.C/HOJA EXTERNA CONÍFERAS,ESP. < =0.6 MM	48.255	16.846	11.770	21.858	23.492	12.990
3042052	FILETES DE SALMONES DEL ATLÁNTICO Y DANUBIO, CONGELADOS	66.329	16.936	15.429	16.136	16.154	20.714
26139010	CONCENTRADOS SIN TOSTAR DE MOLIBDENO	2.900	2.177	16.348	12.233	18.289	18.034
8104090	MIRTILOS Y DEMÁS FRUTOS DEL GÉNERO VACCINIUM, FRESCOS	46.569	15.230	45.368	2.463	-	15.952
3049051	TROZOS DE SALMONES DEL PACÍFICO, ATLÁNTICO Y DANUBIO	44.162	10.780	14.201	14.921	14.826	16.206
28012000	YODO	48.005	13.543	13.282	10.956	12.447	21.935
44182010	PUERTAS DE MADERA	35.676	8.050	11.026	11.848	14.488	14.934
44182090	MARCOS, CONTRAMARCOS Y UMBRALES DE MADERA	35.040	8.211	7.624	10.990	16.158	15.856
40111000	NEUMÁTICOS NUEVOS DE CAUCHO P/ AUTOMÓVILES DE TURISMO	32.229	8.076	8.016	13.481	15.127	12.374
8061030	UVA FRESCA, VARIEDAD RED GLOBE	38.620	365	22.473	26.058	42	236
27101951	FUEL OIL 6	49.702	17.492	35.478	-	2.527	10.208
20097920	JUGO DE MANZANA SIN FERM. Y SIN ALCOHOL, VALOR BRIX >= 70	45.533	9.652	3.054	13.700	14.529	15.451
10051010	MAIZ ( HÍBRIDOS) PARA SIEMBRA	55.140	1	23.003	20.990	217	75
26131010	CONCENTRADOS TOSTADOS DE MOLIBDENO	3.321	2.236	4.349	6.476	8.093	21.564
22042190	LOS DEMÁS VINOS CAPACIDAD <= A 2 L	40.075	11.943	9.464	8.989	10.039	11.238
44113910	LOS DEMÁS TABL. FIBRAS DENS. >0.35 <=0.5 G/CM3, C/TRAB. MEC.	24.894	6.196	5.983	6.334	11.128	14.956
22042121	VINO CABERNET SAUVIGNON, CAPACIDAD <= A 2 L	30.305	7.757	9.139	8.696	9.484	9.039
8094010	CIRUELAS FRESCAS	32.912	2.823	27.396	3.662	5	1.973
8093010	NECTARINES FRESCOS	33.136	6.218	24.492	174	5	7.808
8081020	MANZANAS FRESCAS, VARIEDAD ROYAL GALA	27.892	-	12.277	15.195	3.366	-
8093020	MELOCOTONES (DURAZNOS), FRESCOS	28.109	6.544	19.310	415	-	9.741
27101129	LAS DEMÁS GASOLINAS, EXCEPTO PARA AVIACIÓN	5.689	-	1.016	-	27.917	-
25010020	SAL GEMA, SAL DE SALINAS, SAL MARINA	38.303	6.512	9.068	4.519	8.283	6.667
28342100	NITRATO DE POTASIO	31.755	15.211	1.593	2.709	6.523	15.475
22042122	VINO MERLOT, CAPACIDAD <= A 2 L	23.480	6.203	5.977	6.618	6.382	6.816
3049053	LAS DEMÁS CARNES DE SALMONES DEL ATLÁNTICO Y DANUBIO	11.589	3.097	3.217	6.030	6.834	7.560
8102020	FRAMBUESAS FRESCAS	22.330	3.679	15.058	3.582	-	4.072
8112020	FRAMBUESAS, SIN COCER O COC., CONG., INCL. CON EDULC.	13.113	858	8.788	6.641	2.613	793
8081060	MANZANAS FRESCAS, VARIEDAD GRANNY SMITH	15.339	-	1.819	15.227	1.404	-
71069120	PLATA EN BRUTO, ALEADA	-	-	-	-	-	18.253
28369100	CARBONATO DE LITIO	19.923	4.645	4.407	3.618	6.609	3.294
22042112	VINO CHARDONNAY, CAPACIDAD <= A 2 L	14.605	3.812	3.679	4.272	5.009	4.806
44091090	LAS DEMÁS MADERAS DE CONÍFERAS, PERFIL. LONG. EN 1 o + CARAS	16.610	3.789	3.296	4.157	4.625	5.545
3042031	FILETES DE BACALAO DE PROFUNDIDAD, CONGELADOS	8.411	2.342	3.132	3.979	4.572	5.706
8092000	CEREZAS FRESCAS	19.512	14.824	1.470	-	-	15.780
16041190	LOS DEMÁS SALMONES, ENTEROS O EN TROZOS, EXCEPTO PICADOS	14.642	4.858	4.697	3.260	4.686	3.823
8105000	KIWIS FRESCOS	13.789	-	1.528	9.113	2.897	7
SUBTOTAL		2.923.449	740.321	1.125.321	832.157	886.434	1.094.620
Otros Productos		872.334	216.241	203.138	226.841	258.599	236.308
TOTAL PAÍS		3.795.783	956.562	1.328.458	1.058.998	1.145.033	1.330.928

Se incluyen los principales productos que hayan igualado o superado US\$13.300.000 en el año 2004.

## PRINCIPALES PRODUCTOS IMPORTADOS DESDE ESTADOS UNIDOS

(Miles de US\$ cif)

CÓDIGO	DESCRIPCIÓN	2003		2004			
		Año	IV trim.	I trim.	II trim.	III trim.	IV trim.
27101940	ACEITES COMBUSTIBLES DESTILADOS (GAS OIL, DIÉSEL OIL )	19.821	1.934	25.208	48.776	79.202	64.919
87041090	LOS DEMÁS VOLQUETES AUTOM. P/ USAR FUERA DE RED CARRETERAS	45.702	27.125	13.450	24.858	21.784	41.791
84314990	LAS DEMÁS PART. DE MÁQ. O APAR. PART. 84.26, 84.29 Y 84.30	57.342	13.727	10.941	15.606	15.550	16.941
84295110	CARGADORAS FRONTALES	23.681	4.344	11.414	21.534	6.837	8.075

## PRINCIPALES PRODUCTOS IMPORTADOS DESDE ESTADOS UNIDOS

(Miles de US\$ cif)

(Continuación)

CÓDIGO	DESCRIPCIÓN	2003		2004			
		Año	IV trim.	I trim.	II trim.	III trim.	IV trim.
84733090	LAS DEMÁS PARTES Y ACCESORIOS DE MÁQ. DE PART. 84,69 A 84,72	23.638	6.276	7.158	10.316	13.263	12.453
87089990	LAS DEMÁS PART. Y ACCESORIOS VEH. AUTOM, PDAS. 87.01 A 87.05	37.744	7.984	7.061	10.149	11.847	12.186
84291110	TOPADORAS FRONTALES ("BULLDOZERS"), DE ORUGA	2.667	2.646	2.830	12.178	7.049	16.517
85252030	TELÉFONOS CELULARES	43.959	9.732	8.895	20.013	3.974	4.588
84118290	LAS DEMÁS TURBINAS DE GAS, DE POTENCIA > A 5000 KW	-	-	-	-	12.780	24.252
87032491	AUTOMÓVILES TURISMO, E. CHISPA M. PISTÓN, CIL >3000 CM3	20.742	4.095	8.297	9.170	7.426	9.519
84715000	UNIDADES DE PROCESO DIG., EXC.DE PDAS. 8471.41 U 8471.49	29.540	9.694	6.286	6.826	7.779	9.425
84717010	UNIDADES DE MEMORIA DE DISCO	25.712	8.106	8.791	6.092	7.469	7.019
31054000	DIHIDROGENOORTOFOSFATO DE AMONIO	15.494	1.931	5.330	9.637	10.701	1.791
28362020	CENIZA DE SODA PESADA	26.621	5.959	7.080	7.984	7.061	5.067
84713000	COMPTDOR DIGIT PORTÁT, P<= 10 K.,C/ CPU, TECLADO Y VISUAL.	30.860	7.428	4.809	6.458	8.617	6.769
84099990	LAS DEMÁS PART. DEST.PRINC. A MOTORES PART. 84.07 U 84.08	22.630	5.821	5.846	6.324	7.352	6.090
84119900	LAS DEMÁS PART.DE TURBINAS GAS, EXC TURBOPROP.Y TURBOREACT.	15.142	2.267	16.156	3.492	4.910	933
27011900	LAS DEMÁS HULLAS, INCLUSO PULVERIZADAS, SIN AGLOMERAR	-	-	-	2.608	6.249	15.087
84082040	MOTORES USADOS PARA LA PROPULSIÓN VEHÍCULOS PDA. 87.04	13.481	3.198	2.700	8.198	5.792	7.062
23021090	MOYUELOS Y DEMÁS RESIDUOS DEL TRATAMIENTO DEL MAÍZ	22.090	5.632	7.095	5.793	7.206	3.233
30049010	LOS DEMÁS MEDIC. PARA VENTA AL POR MENOR, USO HUMANO	20.380	4.644	4.633	5.179	7.358	4.864
87012020	TRACTORES CARRETERA P/SEMIRREMOLQUES, M. DIESEL POT.>200 HP	3.939	740	1.695	6.266	4.084	8.553
27101961	ACEITES BÁSICOS LUBRICANTES	19.019	4.807	5.148	4.158	3.506	6.391
31053000	HIDROGENOORTOFOSFATO DE DIAMONIO (FOSFATO DIAMÓNICO)	12.458	3.394	3.691	6.426	8.294	267
39069000	LOS DEMÁS POLÍMEROS ACRÍLICOS, EN FORMAS PRIMARIAS	14.075	3.285	4.721	2.523	5.074	5.463
87042351	CHASSIS CAB.CAMIONES M.ÉMBOLO, ENC.COMPR.C.M >20 T CU >2000K	7.525	667	1.791	2.342	3.227	9.915
84295290	LAS DEMÁS MÁQ. CUYA SUPERESTRUCTURA PUEDA GIRAR 360°	15.732	-	-	-	8.372	7.813
40116910	NEUM. NVOS CAUCHO A. REL. P/VOLQUETES AUTOMOT. Y MINERÍA	14.805	5.051	3.092	3.141	3.732	5.803
38249041	PREP. EXTRACTANTES DE METALES PARA LA APLICACIÓN EN MINER.	11.449	3.334	3.411	3.976	5.331	3.029
28151200	HIDRÓXIDO DE SODIO EN DISOLUCIÓN ACUOSA	7.917	1.212	3.830	3.257	4.070	4.464
84733030	OTRAS PARTES PARA LAS IMPRESORAS DE L ÍTEM 8471.6024	23.411	7.466	3.703	4.730	3.805	3.266
84749090	LAS DEMÁS PART.MÁQ.Y AP.P/TRAB. TIERRA, PIEDRA O MIN. SÓLIDO	16.222	3.423	3.865	4.464	4.276	2.343
84818099	LOS DEMÁS ART. DE GRIFERÍA Y ÓRGANOS SIMIL., PARA OTROS USOS	15.418	3.216	2.642	3.973	4.317	4.004
39076000	POLITEREFTALATO DE ETILENO	1.884	93	2.900	2.054	3.669	6.293
29025000	ESTIRENO	5.915	751	3.134	3.949	3.524	4.206
48041110	LOS DEMÁS PAPELES CRUDOS PARA CARAS (CUBIERTAS)	3.220	1.190	3.232	4.578	2.371	4.542
31021000	UREA, INCLUSO EN DISOLUCIÓN ACUOSA	4.606	4.606	27	-	6.292	8.231
85421000	TARJETAS PROVISTAS DE UN CIRCUITO INTEGRADO ELECTRÓNICO	11.859	2.702	3.763	4.256	3.212	3.286
85427000	MICROESTRUCTURAS ELECTRÓNICAS	10.809	2.935	2.839	3.604	4.146	3.641
39012000	POLIETILENO DE DENSIDAD >= A 0,94	5.691	2.037	2.818	2.323	3.491	5.579
27131100	COQUE DE PETRÓLEO SIN CALCINAR	6.943	989	3.276	4.012	3.072	3.703
84714910	LOS DEMÁS COMPUT DIGITAL, EN SIST. RECIBAN Y TRATEN SEÑAL TV	1.838	46	902	8.380	3.622	731
38220000	REACTIVOS COMPUESTOS DE DIAGNOSTICO O DE LABORATORIO PREP.	11.970	2.869	3.170	3.385	3.680	3.310
27101963	ACEITES LUBRICANTES TERMINADOS	9.812	2.492	2.809	3.295	3.172	3.696
84139100	PARTES DE BOMBAS PARA LÍQUIDOS	12.456	3.174	2.762	2.793	3.565	3.424
85175090	LOS DEMÁS APAR.TELECOMUNIC. P/CORRIENTE PORTADORA O DIGITAL	7.609	1.757	3.238	1.992	2.885	4.361
31031090	LOS DEMÁS SUPERFOSFATOS	4.430	885	2.149	7.146	3.047	-
87054090	LOS DEMÁS CAMIONES-HORMIGONERA,CAP. MÁX>A 6 M3 DE HORMIGÓN	4.902	4.028	1.879	3.312	2.809	4.100
84314190	LAS DEMÁS PARTES DE CANGILONES, CUCHARAS, CUCHARAS DE ALMEJA	10.700	2.922	3.872	2.310	2.997	2.868
SUBTOTAL		773.862	202.618	244.339	343.840	373.849	401.859
Otros Productos		1.740.002	413.886	465.610	466.239	532.059	552.732
TOTAL PAÍS		2.513.863	616.503	709.949	810.080	905.907	954.591

Se incluyen los principales productos que hayan igualado o superado US\$12.000.000 en el año 2004.

**INTERCAMBIO COMERCIAL CON AMÉRICA  
RESTO DE AMÉRICA  
2003 - Cuarto Trimestre 2004**

**PRINCIPALES PRODUCTOS EXPORTADOS A COSTA RICA**

(Miles de US\$ fob)

CÓDIGO	DESCRIPCIÓN	2003		2004			
		Año	IV trim.	I trim.	II trim.	III trim.	IV trim.
74081110	ALAMBRE DE COBRE REF., DE SECCIÓN TRANS. > A 6 MM Y <=9.5 MM	18.208	3.985	5.929	10.246	8.917	6.334
20029012	PURÉS Y JUGO TOMATES, VALOR BRIX >=30% Y <= AL 32% PREP.	2.781	568	1.012	2.723	688	1.322
48109210	CARTULINAS	2.136	614	644	573	1.122	1.071
4029910	LECHE CONDENSADA	2.382	575	256	1.747	1.237	101
76072090	LAS DEMÁS HOJAS Y TIRAS DELGADAS AL, ESP<=0.2 MM, C/ SOPORTE	1.093	682	941	1.462	735	143
21069021	PREP. COMP. NO ALCOH. PARA FABR. BEBIDAS, CON SABOR A FRUTAS	2.196	558	384	732	613	426
39232110	BOLSAS DE POLÍMEROS DE ETILENO	1.625	349	438	828	625	94
8061030	UVA FRESCA, VARIEDAD RED GLOBE	1.481	-	956	564	82	-
44071019	LAS DEMÁS MADERAS ASERRADAS DE PINO INSIG., DE ESP. > 6 MM	3.020	356	212	52	600	608
44112100	TABLEROS FIBRA DENS > 0,5 y <= 0,8 G/CM3., SIN TRAB. MECAN.	1.224	328	259	306	355	472
68091110	PLACAS DE YESO FRAGUABLE, REVESTIDAS O REFORZADAS CON PAPEL	2.103	554	328	208	450	372
8081020	MANZANAS FRESCAS, VARIEDAD ROYAL GALA	848	-	409	432	459	20
22042121	VINO CABERNET SAUVIGNON, CAPACIDAD <= A 2 L	880	328	212	270	250	448
39202010	LAS DEMÁS PLACAS DE POLÍMEROS DE PROPILENO DENSIDAD < =0.10	494	136	273	244	226	329
39201010	LAS DEMÁS PLACAS DE POLÍMEROS DE ETILENO DE DENSIDAD< 0 .94	391	154	551	168	139	199
8081010	MANZANAS FRESCAS, VARIEDAD RICHARD DELICIOUS	880	324	104	244	401	217
22042190	LOS DEMÁS VINOS CAPACIDAD <= A 2 L	853	308	134	143	338	274
33061000	DENTÍFRICOS	558	271	103	171	291	228
8081090	LAS DEMÁS VARIEDADES DE MANZANAS FRESCAS	1.101	568	56	254	330	130
2023020	CUARTOS TRASEROS DE BOVINOS, DESHUESADOS, CONGELADOS	945	282	221	123	236	133
44111100	TABLERO FIBRA DENS >0.8 G/CM3, S/ TRAB. MEC. NI REC. DE SUP.	297	57	34	107	304	244
33072000	DESODORANTES CORPORALES Y ANTITRASPIRANTES	290	109	130	171	183	176
48026112	LOS DEMÁS PAPELES, FIBRAS >10% DEL PESO, ROLLOS, P/IMPRESIÓN	2.229	1.589	-	115	521	-
20089200	MEZCLAS PREPARADAS O CONSERV., INCL. CON EDULC. O ALCOHOL	484	184	126	133	180	174
31043000	SULFATO DE POTASIO	221	-	-	-	605	-
70052930	LOS DEMÁS VIDRIOS SIN ARMAR, DE VIDRIO FLOT, ESP. >4.5 MM	309	177	163	113	88	217
7133390	LOS DEMÁS FRÉJOLES COMUNES, EXCEPTO PARA SIEMBRA	-	-	-	-	54	515
39206910	LAS DEMÁS LÁMINAS DE LOS DEMÁS POLIÉSTERES	391	169	125	144	124	145
85446010	LOS DEMÁS CONDUCTORES ELÉCTRICOS TENSIÓN > A 1000 V, DE CU	252	93	49	207	138	138
76169999	LAS DEMÁS MANUFACTURAS DE ALUMINIO	291	22	83	196	95	138
28342100	NITRATO DE POTASIO	251	29	14	24	463	-
20087011	MELOCOTONES, INCL. LOS GRIÑONES Y NECT., EN MIT., CONSERV.	349	131	124	107	116	148
25289020	BORATOS DE SODIO CALCIO	65	-	52	11	428	-
36030040	DETONADORES	108	74	28	10	153	291
21021000	LEVADURAS VIVAS	266	26	79	104	136	152
84185000	LOS DEMÁS ARMARIOS, VITRINAS, MOSTRADORES Y SIM. P/PROD FRÍO	819	241	272	47	56	71
74170000	APAR. NO ELÉCTRICOS DE COCCIÓN O CALEFACC.USO DOMÉST., COBRE	11	11	55	97	139	133
20079990	LAS DEMÁS CONFITURAS, JALEAS Y PASTAS FRUTAS OBT. POR COCC.	380	127	81	79	144	106
85092000	ENCERADORAS DE PISO, CON MOTOR ELÉCTRICO INCORP., USO DOM.	136	98	50	96	220	44
22042111	VINO SAUVIGNON BLANC, CAPACIDAD <= A 2 L	298	94	64	100	70	163
29173900	LOS DEMÁS ÁCIDOS POLICARBOXÍLICOS AROMÁTICOS Y SUS DERIVADOS	458	147	50	120	30	190
29054200	PENTAERITRITOL (PENTAERITRITA)	657	318	104	87	65	130
22042122	VINO MERLOT, CAPACIDAD <= A 2 L	247	81	72	85	70	156
22042112	VINO CHARDONNAY, CAPACIDAD <= A 2 L	280	94	65	80	61	158
39231090	CAJONES, JAULAS Y ARTÍCULOS SIMILARES DE PLÁSTICO	29	28	2	291	35	21
28332200	SULFATO DE ALUMINIO	4	4	72	86	121	63
8093020	MELOCOTONES (DURAZNOS), FRESCOS	208	67	175	3	-	156
73089000	LAS DEMÁS CONSTRUCC.Y SUS PARTES DE FUNDICIÓN, FE O ACERO	40	-	-	80	217	31
18063290	LOS DEMÁS CHOCOLATES SIN RELL., EN BLOQUES O TABLETAS	168	54	36	76	31	181
83021000	BISAGRAS DE METALES COMUNES	223	34	35	136	95	50
SUBTOTAL		54.959	14.995	15.559	24.396	23.034	16.911
Otros Productos		18.493	4.175	3.805	4.357	4.129	5.029
TOTAL PAÍS		73.452	19.170	19.364	28.753	27.163	21.939

Se incluyen los principales productos que hayan igualado o superado US\$315.000 en el año 2004.

## PRINCIPALES PRODUCTOS IMPORTADOS DESDE COSTA RICA

(Miles de US\$ cif)

CÓDIGO	DESCRIPCIÓN	2003		2004			
		Año	IV trim.	I trim.	II trim.	III trim.	IV trim.
85422190	LOS DEMÁS CIRCUITOS INTEGRADOS MONOLÍTICOS	258	148	86	300	212	1.093
76071100	HOJAS Y TIRAS DELG. DE AL, ESP.<=0,2 MM, S/SOPORTE, LAMINAD	1.035	279	282	387	402	450
85252030	TELÉFONOS CELULARES	818	460	166	185	276	102
47079020	LOS DEMÁS DESPERDICIOS Y DESECHOS DE CARTÓN	286	40	-	350	87	131
17019910	AZÚCAR DE CAÑA REFINADA	-	-	-	188	293	40
21042010	ALIMENTOS INFANTILES	259	66	220	96	37	-
20089100	PALMITOS PREP. O CONSERV., INCLUSO CON EDULCORANTE O ALCOHOL	24	-	25	115	104	32
62121020	SOSTENES (CORPIÑOS), INCL. DE PUNTO, DE FIBR. SINT. O ARTIF.	298	96	128	19	51	72
39051200	POLIACETATO DE VINILO EN DISPERSIÓN ACUOSA	326	59	64	107	31	55
40169910	ARTICULOS PARA USOS TECNICOS DE CAUCHO VULCANIZADO	-	-	-	19	93	86
61082221	BRAGAS, DE PUNTO, DE LAS DEMÁS FIBR. SINTÉT., PARA MUJ.	204	37	70	10	25	41
72104900	LOS DEMÁS PDTOS. DE HE CINCADOS DE OTRO MODO, ANCHO>= 600 MM	-	-	-	-	133	-
60290000	LAS DEMÁS PLANT. VIVAS ESQUEJES E INJERTOS; MICELIOS	69	-	28	32	25	22
85427000	MICROESTRUCTURAS ELECTRÓNICAS	2.710	468	-	-	-	3
84717010	UNIDADES DE MEMORIA DE DISCO	376	48	13	26	6	15
20071000	PREP. HOMOGENIZADAS, OBT. POR COCCIÓN, INCL. AZUC. O ADULC.	183	78	19	12	10	-
30049010	LOS DEMÁS MEDIC. PARA VENTA AL POR MENOR, USO HUMANO	163	23	9	20	15	42
84719020	LECTORES ÓPTICOS	154	-	-	-	-	-
80430000	PIÑAS (ANANÁS), FRESCAS O SECAS	133	46	-	-	-	-
84717090	LAS DEMÁS UNIDADES DE MEMORIA, EXCEPTO DISCOS O CINTAS	110	44	0	7	-	1
85421000	TARJETAS PROVISTAS DE UN CIRCUITO INTEGRADO ELECTRÓNICO	101	11	15	18	6	16
35069120	LOS DEMÁS ADHESIVOS DE POLÍMEROS DE PART. 39.01 A 39.13	100	4	49	-	0	-
SUBTOTAL		7.607	1.908	1.174	1.890	1.805	2.200
Otros Productos		1.868	536	413	610	430	509
TOTAL PAÍS		9.475	2.444	1.587	2.499	2.236	2.709

Se incluyen los principales productos que hayan igualado o superado US\$100.000 en el año 2004 o en el 2003.

## PRINCIPALES PRODUCTOS EXPORTADOS A GUATEMALA

(Miles de US\$ fob)

CÓDIGO	DESCRIPCIÓN	2003		2004			
		Año	IV trim.	I trim.	II trim.	III trim.	IV trim.
27101129	LAS DEMÁS GASOLINAS, EXCEPTO PARA AVIACIÓN	88.242	26.390	27.438	11.919	22.970	45.076
27101123	GASOLINA PARA VEHÍCULOS TERRESTRES, SIN PB, DE 97 OCTANOS	-	-	4.566	1.701	-	-
48109210	CARTULINAS	2.708	933	865	927	1.259	1.803
27101122	GASOLINA PARA VEHÍCULOS TERRESTRES, SIN PB, DE 93 OCTANOS	-	-	-	4.205	-	-
20029012	PURÉS Y JUGO TOMATES, VALOR BRUX >=30% Y < =AL 32% PREP.	2.371	511	687	1.091	501	243
21069021	PREP. COMP. NO ALCOH. PARA FABR. BEBIDAS, CON SABOR A FRUTAS	1.901	262	197	641	961	306
28342100	NITRATO DE POTASIO	1.179	-	-	-	1.696	-
84749090	LAS DEMÁS PART.MÁQ.Y AP.P/TRAB. TIERRA, PIEDRA O MIN. SÓLIDO	-	-	-	-	-	1.668
8061030	UVA FRESCA, VARIEDAD RED GLOBE	1.391	-	682	794	88	-
8081020	MANZANAS FRESCAS, VARIEDAD ROYAL GALA	1.318	-	429	488	613	25
44112100	TABLEROS FIBRA DENS > 0,5 y <= 0,8 G/CM3., SIN TRAB. MECAN.	1.031	208	222	314	390	447
40119910	LOS DEMÁS NEUM. NVOs CAUCHO TIPO USADO EN CAMIONETAS	1.035	391	347	266	399	325
19011090	LAS DEMÁS PREP. ALIM. INFANTIL, VENTA AL POR MENOR	484	484	172	97	482	288
73082000	TORRES Y CASTILLETES DE FUNDICIÓN, DE HIERRO O DE ACERO	169	74	44	387	376	144
39232110	BOLSAS DE POLÍMEROS DE ETILENO	890	314	253	248	243	138
40111000	NEUMÁTICOS NUEVOS DE CAUCHO P/ AUTOMÓVILES DE TURISMO	421	213	287	157	174	262
11071000	MALTA (DE CEBADA U OTROS CEREALES), SIN TOSTAR	-	-	813	-	-	-
20079990	LAS DEMÁS CONFITURAS, JALEAS Y PASTAS FRUTAS OBT. POR COCC.	822	211	149	271	188	188
44071019	LAS DEMÁS MADERAS ASERRADAS DE PINO INSIG., DE ESP. > 6 MM	4.968	824	532	-	89	150
20087011	MELOCOTONES, INCL. LOS GRIÑONES Y NECT., EN MIT., CONSERV.	699	218	58	155	307	228
4022118	LECHE EN POLVO, SIN AZÚCAR NI EDULC., MAT. GRASA >= 26%	462	87	-	-	163	525
76072090	LAS DEMÁS HOJAS Y TIRAS DELGADAS AL, ESP.<=0.2 MM, C/ SOPORTE	25	4	-	65	236	365
23012012	HARINA DE PESCADO, CONT. PROT.>= 66% EN PESO, NO ALIM. HUM.	1.482	356	635	-	-	-



## PRINCIPALES PRODUCTOS EXPORTADOS A GUATEMALA

(Miles de US\$ fob)

(Continuación)

CÓDIGO	DESCRIPCIÓN	2003		2004			
		Año	IV trim.	I trim.	II trim.	III trim.	IV trim.
22042121	VINO CABERNET SAUVIGNON, CAPACIDAD <= A 2 L	433	140	85	96	158	248
11042210	GRANOS DE AVENA MONDADOS	404	85	221	101	110	104
33072000	DESODORANTES CORPORALES Y ANTITRASPIRANTES	129	93	165	126	120	86
11041200	GRANOS DE AVENA APLÁSTADOS O EN COPOS	944	130	152	109	138	91
39202010	LAS DEMÁS PLACAS DE POLÍMEROS DE PROPILENO DENSIDAD < =0.10	83	57	160	79	112	125
8081010	MANZANAS FRESCAS, VARIEDAD RICHARD DELICIOS	335	110	60	205	155	36
21032090	LAS DEMÁS SALSAS DE TOMATE PREPARADAS	369	149	77	82	104	146
8081090	LAS DEMÁS VARIEDADES DE MANZANAS FRESCAS	526	55	35	150	126	81
8062010	PASAS MORENAS	366	118	31	67	97	175
4029910	LECHE CONDENSADA	405	117	10	138	147	42
96091010	LÁPICES DE COLORES PARA PINTAR	301	301	-	-	66	271
44111910	TABLEROS FIBRAS DEN. >0.8 G/CM3, C/ TRAB. MEC. Y RECUB. SUP.	582	187	52	98	111	73
8081040	MANZANAS FRESCAS, VARIEDAD FUJI	338	99	-	158	157	15
85243910	LOS DEMÁS DISCOS LÁSER GRAB. P/REPR. INSTRUC, SONIDO E IMAGEN	21	-	-	0	-	329
30049010	LOS DEMÁS MEDIC. PARA VENTA AL POR MENOR, USO HUMANO	435	156	59	132	65	62
31029010	MEZCLAS DE NITRATO DE SODIO AGRÍCOLA Y SILICATO DE SODIO	616	-	-	-	309	-
20079911	PREPARACIONES DE PULPA DE MELOCOTÓN (DURAZNOS)	211	16	70	207	8	15
9042020	AJÍ SECO, TRITURADO O PULVERIZADO	-	-	-	56	130	90
39231010	CAJAS DE PLÁSTICO	163	72	25	33	137	79
8093020	MELOCOTONES (DURAZNOS), FRESCOS	254	64	137	35	-	80
39021000	POLIPROPILENO EN FORMA PRIMARIA	817	67	22	-	74	140
19053200	BARQUILLOS Y OBLEAS, INCL. RELLENOS Y "WAFFLES"	167	55	23	72	52	73
8132000	CIRUELAS SECAS	136	79	13	21	66	118
39239090	LOS DEMÁS ART. PARA EL TRANSPORTE O ENVASADO, DE PLÁSTICO	167	52	22	83	78	33
9023000	TÉ NEGRO (FERM.) Y TÉ PARCIALM. FERM. EN ENV. CONT. <=3 KG.	52	9	16	24	96	69
48010010	PAPEL PRENSA EN BOBINAS	334	-	27	35	140	-
SUBTOTAL		118.261	33.368	39.577	25.560	33.387	54.248
Otros Productos		20.448	8.855	2.444	3.052	3.731	3.568
TOTAL PAÍS		138.710	42.224	42.020	28.612	37.118	57.816

Se incluyen los principales productos que hayan igualado o superado US\$200.000 en el año 2004.

## PRINCIPALES PRODUCTOS IMPORTADOS DESDE GUATEMALA

(Miles de US\$ cif)

CÓDIGO	DESCRIPCIÓN	2003		2004			
		Año	IV trim.	I trim.	II trim.	III trim.	IV trim.
17019910	AZÚCAR DE CAÑA REFINADA	6.520	-	-	4.167	1.279	105
17019100	AZÚCAR CAÑA O REMOLACHA Y SACAROSA QUÍM. PURA, CON AROM.	-	-	-	1.621	92	-
40012200	CAUCHOS TÉCNICAMENTE ESPECIFICADOS (TSNR)	553	128	288	298	256	253
73102990	LOS DEMÁS RECIPIENTES, FUNDIC., HE O ACERO, CAPAC. < 50 LT	819	318	218	160	24	157
85252030	TELÉFONOS CELULARES	-	-	-	-	463	-
47079020	LOS DEMÁS DESPERDICIOS Y DESECHOS DE CARTÓN	21	16	-	145	179	132
40011000	LÁTEX DE CAUCHO NATURAL, INCLUSO PREVULCANIZADO	456	132	103	113	109	98
47071090	LOS DEMÁS PAPELES O CARTONES CORRUGADOS, PARA RECICLAR	-	-	-	31	83	241
33061000	DENTÍFRICOS	117	15	31	30	103	87
40012900	LOS DEMÁS CAUCHOS NATURALES EN OTRAS FORMAS	232	50	28	47	55	59
38081090	LOS DEMÁS INSECTICIDAS ACOND. VENTA POR MENOR EN OTROS ENV.	106	35	-	35	31	99
22084010	RON	59	12	22	22	-	109
83099090	LOS DEMÁS TAPONES, TAPAS, SOBRETAPAS	3	3	-	54	-	74
40151990	LOS DEMÁS GUAANTES, MITONES O MANOPLAS, DE CAUCHO VULCANIZADO	82	54	20	18	31	19
90261090	LOS DEMÁS INSTR. Y APAR. MEDIDA O CONTROL CAUDAL O NIVEL LÍQ.	-	-	-	-	-	75
95039090	LOS DEMÁS JUGUETES	46	16	-	15	16	32
73063000	TUBOS Y PERF. HUECO HE, SOLD, SECC. CIRC, HE O ACERO S/ALEAR	-	-	-	57	-	-
38082090	LOS DEMÁS FUNGICIDAS ACOND. VENTA POR MENOR EN OTROS ENV.	-	-	-	-	-	50
73065000	LOS DEMÁS TUBOS Y PERF. HUECOS, SOLD. SEC. CIRC. DEMÁS ACERO	-	-	-	-	-	47
28030000	CARBONO (NEGROS DE HUMO Y FORMAS DE CARBONO NO EXP COMP.)	23	-	-	-	40	-

## PRINCIPALES PRODUCTOS IMPORTADOS DESDE GUATEMALA

(Miles de US\$ cif)

(Continuación)

CÓDIGO	DESCRIPCIÓN	2003		2004			
		Año	IV trim.	I trim.	II trim.	III trim.	IV trim.
40021910	CAUCHO POLIBUTADIENO - ESTIRENO (SBR)	-	-	-	37	-	-
38081010	INSECTICIDAS ACOND. VTA. POR MENOR ENV. HASTA 5 KN O 5 LTS.	-	-	-	-	31	-
40129010	PROTECTORES ("FLAPS"), DE CAUCHO	160	45	31	-	-	-
44091090	LAS DEMÁS MADERAS DE CONÍFERAS, PERFIL. LONG. EN 1 o + CARAS	12	12	28	-	-	-
30043210	MEDIC. CON HORMONAS CORTICOSTEROIDES, USO HUM., AL DETALLE	15	2	6	2	6	9
84716029	LAS DEMÁS IMPRESORAS	-	-	-	-	-	22
95049000	LOS DEMÁS ART. P/ JUEGOS DE SOCIEDAD, INCL. JUEGOS C/ MOTOR	-	-	-	-	-	21
84223090	LAS DEMÁS MÁQ. Y APAR. LLENAR, CAPSULAR BOTELLAS O GASEAR	117	-	-	-	-	-
40169990	LAS DEMÁS MANUFACTURAS DE CAUCHO VULCANIZADO, SIN ENDURECER	102	-	-	-	-	-
40119910	LOS DEMÁS NEUM. NVOS CAUCHO TIPO USADO EN CAMIONETAS	98	32	17	-	-	-
39153000	DESECHOS, RECORTES Y DESPERD. DE POLÍMEROS DE CLORURO VINILO	51	-	-	-	-	10
54075410	LOS DEMÁS TEJIDOS C/FILAM. POLIÉST.TEXT, ESTAMP. P<=200 G/M2	31	-	-	-	-	-
83099020	TAPAS ROSCADAS, DE METALES COMUNES	23	-	-	-	-	-
40012100	HOJAS AHUMADAS DE CAUCHO NATURAL	22	-	-	-	-	-
	<b>SUBTOTAL</b>	<b>9.668</b>	<b>871</b>	<b>793</b>	<b>6.853</b>	<b>2.798</b>	<b>1.700</b>
	Otros Productos	256	138	55	43	44	60
	<b>TOTAL PAÍS</b>	<b>9.924</b>	<b>1.010</b>	<b>848</b>	<b>6.896</b>	<b>2.842</b>	<b>1.759</b>

Se incluyen los principales productos que hayan igualado o superado US\$20.000 en el año 2004 o en el 2003.

EUROPA

**INTERCAMBIO COMERCIAL CON EUROPA  
UNIÓN EUROPEA  
2003 - Cuarto Trimestre 2004**

**PRINCIPALES PRODUCTOS EXPORTADOS A ALEMANIA**

(Miles de US\$ fob)

CÓDIGO	DESCRIPCIÓN	2003		2004			
		Año	IV trim.	I trim.	II trim.	III trim.	IV trim.
26030000	MINERALES DE COBRE Y SUS CONCENTRADOS	231.390	52.737	105.070	106.653	103.888	83.229
74031100	CÁTODOS Y SECCIONES DE CÁTODO, DE COBRE REFINADO	115.421	30.339	46.784	43.550	41.776	51.667
3042052	FILETES DE SALMONES DEL ATLÁNTICO Y DANUBIO, CONGELADOS	12.002	3.527	4.406	6.447	8.869	13.695
47032100	PASTA QUÍM. CONÍF. SULF. O SOSA, EXC. DISOLV., SEMIB. O BLANQ.	19.460	5.308	7.713	4.799	8.254	4.986
22042121	VINO CABERNET SAUVIGNON, CAPACIDAD <= A 2 L	13.378	3.509	3.522	4.132	3.720	4.090
22042991	LOS DEMÁS VINOS TINTOS	8.275	2.251	3.175	2.785	3.466	4.150
3049053	LAS DEMÁS CARNES DE SALMONES DEL ATLÁNTICO Y DANUBIO	4.875	2.903	4.222	4.284	2.532	2.405
16023110	TROZOS PREP., SAZONADOS O CONDIM. DE PAVO ( GALLIPAVO)	7.636	2.749	2.597	3.005	3.809	2.687
12119042	CASCARILLA DE MOSQUETA, INCL. CORTADA, QUEBR. O PULVERIZADAS	9.028	1.070	1.194	5.067	4.022	1.813
74091100	CHAPAS Y TIRAS DE CU REF., ESPESOR > A 0.15 MM, ENROLLADAS	5.731	806	1.935	2.564	3.280	2.732
22042122	VINO MERLOT, CAPACIDAD <= A 2 L	8.081	2.764	1.459	3.257	1.775	3.395
3049051	TROZOS DE SALMONES DEL PACÍFICO, ATLÁNTICO Y DANUBIO	2.504	1.136	528	981	3.295	4.267
4090000	MIEL NATURAL.	12.694	220	2.421	3.907	1.681	208
23012013	HARINA DE PESCADO, CONT. PROT. >68% EN PESO, NO ALIM. HUM.	1.923	-	402	3.221	4.119	-
2071410	TROZOS Y DESPOJOS COMEST. DE GALLO O GALLINA, DESH., CONG.	5.788	1.694	3.311	2.309	1.149	937
47032900	PASTA QUÍM. NO CONÍF. SULF. O SOSA, EXC. DIS., SEMIB. O BLANQ.	6.280	1.337	1.995	1.484	3.117	1.009
8112020	FRAMBUESAS, SIN COCER O COC., CONG., INCL. CON EDULC.	1.860	324	4.648	2.538	72	112
23012012	HARINA DE PESCADO, CONT. PROT. >= 66% EN PESO, NO ALIM. HUM.	21.866	-	822	-	5.969	-
8132000	CIRUELAS SECAS	8.196	2.214	983	674	2.521	2.462
8061010	UVA FRESCA, VARIEDAD THOMPSON SEEDLESS (SULTANINA)	2.911	30	4.648	1.039	13	-
3042041	FILETES DE MERLUZA COMÚN, CONGELADOS	10.440	3.609	1.982	1.270	1.109	1.302
10051010	MAIZ ( HÍBRIDOS) PARA SIEMBRA	1.303	-	5.222	332	-	-
22042992	LOS DEMÁS VINOS BLANCOS	2.390	714	613	1.013	949	1.893
22042112	VINO CHARDONNAY, CAPACIDAD <= A 2 L	2.095	487	754	611	690	2.350
28369100	CARBONATO DE LITIO	6.746	2.169	1.288	1.948	1.124	-
71069120	PLATA EN BRUTO, ALEADA	4.779	1.670	956	1.241	488	409
74091900	LAS DEMÁS CHAPAS Y TIRAS DE CU REFINADO, ESPESOR > A 0.15 MM	1.278	90	718	491	830	868
22042129	LOS DEMÁS VINOS TINTOS CON DEN. DE ORIGEN CAPACIDAD <= 2 L	2.049	693	567	875	391	1.065
8133000	MANZANAS SECAS	1.988	502	284	382	1.384	844
2032930	LAS DEMÁS CARNES DE PORCINO DESHUESADAS Y CONGELADAS	1.066	610	759	872	609	481
74031900	LOS DEMÁS COBRES REFINADOS	1.212	-	2.255	-	-	-
74011000	MATAS DE COBRE	-	-	-	-	-	2.182
22042111	VINO SAUVIGNON BLANC, CAPACIDAD <= A 2 L	1.124	278	267	466	518	815
8061030	UVA FRESCA, VARIEDAD RED GLOBE	1.509	-	663	1.293	-	-
2072710	PECHUGAS DE PAVO TROZADAS, CONGELADAS	976	283	461	130	606	552
28273920	CLORURO DE COBRE (CUPROSO)	571	388	350	296	468	618
22042123	VINO TINTO MEZCLAS, CAPACIDAD <= A 2 L	1.885	440	256	389	434	630
8023210	NUECES DE NOGAL SIN CÁSCARA, FRESCAS O SECA, ENTERAS	1.537	63	-	716	610	375
22042190	LOS DEMÁS VINOS CAPACIDAD <= A 2 L	1.197	229	342	390	268	684
28100020	ÁCIDOS BÓRICOS.	2.028	604	350	473	234	464
8023290	LAS DEMÁS NUECES DE NOGAL SIN CÁSCARA, FR. O SEC. EXC. ENT.	932	229	59	112	1.003	310
21012010	EXTRACTOS, ESENCIAS Y CONCENTRADOS A BASE DE TÉ	1.852	517	290	339	447	194
8081060	MANZANAS FRESCAS, VARIEDAD GRANNY SMITH	614	-	107	1.151	13	-
13023100	AGARAGAR	435	311	395	164	183	512
28480010	FOSFUROS DE MAGNESIO, AUNQUE NO SEAN DE CONSTITUCIÓN DEF.	1.495	388	189	225	440	379
22089090	LOS DEMÁS LICORES Y BEBIDAS ESPIRITUOSAS	1.011	249	382	118	409	270
16052011	CAMARÓN NAILON CONSERV. EN RECP. FERM. CERRADOS	1.600	534	371	251	110	408
3049092	LAS DEMÁS CARNES DE MERLUZA DE COLA	2.171	434	486	139	317	94
71081200	ORO EN BRUTO, EXCEPTO EN POLVO, PARA USO NO MONETARIO	747	311	172	546	186	126
28012000	YODO	880	214	-	-	-	1.025
SUBTOTAL		557.206	130.932	222.373	218.925	221.149	202.694
Otros Productos		59.154	13.508	13.194	11.825	8.138	8.285
TOTAL PAÍS		616.360	144.440	235.567	230.751	229.287	210.978

Se incluyen los principales productos que hayan igualado o superado US\$1.000.000 en el año 2004.

## PRINCIPALES PRODUCTOS IMPORTADOS DESDE ALEMANIA

(Miles de US\$ cif)

CÓDIGO	DESCRIPCIÓN	2003		2004			
		Año	IV trim.	I trim.	II trim.	III trim.	IV trim.
32041910	BETA-CAROTENO Y OTRAS MATERIAS COLORANTES CAROTENOIDES	22.701	3.599	5.310	3.330	12.040	11.957
87042351	CHASSIS CAB.CAMIONES M.ÉMBOLO, ENC.COMPR.C.M >20 T CU >2000K	9.516	2.133	4.301	3.377	8.862	7.660
87032391	AUTOMÓVILES TURISMO, E.CHISPA M.PISTÓN, CIL >1500 <=3000 CM3	11.149	2.851	6.156	4.730	5.523	4.927
84119900	LAS DEMÁS PART.DE TURBINAS GAS, EXC TURBOPROP.Y TURBOREACT.	478	89	58	41	46	13.245
87032491	AUTOMÓVILES TURISMO, E. CHISPA M. PISTÓN, CIL >3000 CM3	6.148	812	4.204	3.201	3.365	2.092
30049010	LOS DEMÁS MEDIC. PARA VENTA AL POR MENOR, USO HUMANO	11.901	2.983	2.879	3.203	3.556	2.716
73053100	LOS DEMÁS TUBOS, SECC.CIRC. DIAM>406.4 MM, HE, SOLDADOS LONG	7	-	-	-	-	9.967
73084000	MAT. ANDAMIAJE, ENCOFRADO, APEO O APUNTMTO, FUND.,HE O ACERO	3.993	1.675	2.633	2.493	1.910	1.664
84431100	MÁQ. Y APAR. DE IMPRIMIR, OFFSET, ALIMENTADAS C/ BOBINAS	-	-	-	2	7.699	31
38220000	REACTIVOS COMPUESTOS DE DIAGNOSTICO O DE LABORATORIO PREP.	6.144	1.567	1.681	2.113	2.090	1.684
72254000	LOS DEMÁS PDTOS. LAM ACERO CALIENTE, S/ENROLLAR, A >=600MM	4.215	1.273	1.528	1.481	2.987	1.544
87012020	TRACTORES CARRETERA P/SEMIRREMOLQUES, M. DIESEL POT.>200 HP	1.382	341	1.250	889	894	3.707
55013000	CABLES ACRÍLICOS O MODACRÍLICOS	3.553	1.067	873	1.617	2.027	2.119
44189090	TABLEROS CELULARES Y DEMÁS OBRAS Y PIEZAS DE CARPINTERÍA	1.234	953	199	2.137	2.487	1.748
48101910	LOS DEMÁS PAPELES P/ FINES GRÁFICOS, CONT. DE FIBRAS <= 10%	5.769	1.826	1.525	1.934	1.002	1.004
76061200	CHAPAS Y TIRAS ALEACIONES AL , ESP.>0,2 MM, CUAD. O RECT.	4.062	2.506	2.203	1.656	1.294	-
48092010	PAPEL AUTOCOPIA, EN ROLLOS U HOJAS, RECEPTOR Y EMISOR	5.020	1.327	1.110	1.276	976	1.455
84213990	LOS DEMÁS APARATOS PARA FILTRAR O DEPURAR GASES	516	214	110	129	4.093	304
84148090	LAS DEMÁS BOMBAS Y COMPRESORES DE AIRE	2.504	1.254	3.511	295	347	463
85371090	LOS DEMÁS SOPORTES PARA UNA TENSIÓN <=1000 V	1.519	181	426	501	407	3.115
84099990	LAS DEMÁS PART. DEST.PRINC. A MOTORES PART. 84.07 U 84.08	2.424	560	944	1.462	906	947
84283310	LOS DEMÁS AP.ELEVAD.O TRANSP., DE BANDA O CORREA P/MINERÍA	7.843	3.095	4.189	10	-	-
34021120	AGENTES ANIÓNICOS, LAURIL ÉTER SULFATO DE SODIO	3.729	1.078	682	1.429	1.337	744
84224000	LAS DEMÁS MÁQ.Y APAR. PARA EMPAQUETAR O ENVOLVER MERCADERÍAS	1.619	344	1.047	1.059	990	1.024
84388010	LAS DEMÁS MÁQ. Y APAR. PREP PESCADOS, CRUSTÁCEOS Y MOLUSCOS	2.454	159	1.163	656	1.135	1.147
38083011	HERBICIDAS ACOND. VTA POR MENOR ENV. DE HASTA 5 KN O 5 LTS.	3.799	256	42	1.610	1.899	537
84452000	MÁQUINAS PARA EL HILADO DE MATERIA TEXTIL	14	-	-	3.312	-	492
88021120	HELICÓPTEROS PESO EN VACÍO <=2000 KG, P/PASAJ.,CAP> 4 PLAZAS	-	-	-	-	3.745	-
84431910	LAS DEMÁS MÁQ. IMPRIMIR OFFSET HOJAS>22 X 36CM <=52 X 74 CM	1.212	131	566	727	363	1.982
39269090	LAS DEMÁS MANUFACTURAS DE PLÁSTICO Y OTRAS DE P. 39.01 - .14	1.835	477	596	1.359	848	710
84772000	MÁQUINAS EXTRUSORAS	4.815	7	1.981	22	790	653
90318090	LOS DEMÁS INSTR., APAR. Y MÁQ., DE MEDIDA O CONTROL, NCOP	1.179	281	72	267	147	2.847
85252030	TELÉFONOS CELULARES	9.368	307	2	2.528	266	498
84431990	LAS DEMÁS MÁQUINAS Y APARATOS DE IMPRIMIR, OFFSET	1.736	721	825	2.248	198	14
84729010	DISTRIBUID. AUTOM. BILLETES BCO Y DISP P/TRATAR MONEDAS O B.	5	2	259	523	2.041	453
87054090	LOS DEMÁS CAMIONES-HORMIGONERA, CAP. MÁX>A 6 M3 DE HORMIGÓN	1.499	742	1.272	1.069	879	-
84081090	LOS DEMÁS MOT. ÉMBOLO ENCENDIDO COMPRES., PROPULSIÓN BARCOS	997	149	2	3.173	2	-
87051090	CAMIONES-GRÚA, CON CAPACIDAD DE LEVANTE > 1500 K	949	-	941	-	2.079	135
84834022	REDUCTORES DE VELOCIDAD	1.576	94	175	1.623	995	345
38249099	LOS DEMÁS PROD. QUÍMICOS O PREP. PARA LA IND. QUÍMICA, NCOP	2.990	667	925	741	713	722
84264100	LAS DEMÁS MÁQ. Y APAR., AUTOPROPULSADAS SOBRE NEUMÁTICOS	4.439	-	747	-	1.879	337
84818099	LOS DEMÁS ART. DE GRIFERÍA Y ÓRGANOS SIMIL., PARA OTROS USOS	2.427	636	542	709	721	890
38082090	LOS DEMÁS FUNGICIDAS ACOND. VENTA POR MENOR EN OTROS ENV.	2.266	447	343	172	1.261	1.075
84749090	LAS DEMÁS PART.MÁQ.Y AP.P/TRAB. TIERRA, PIEDRA O MIN. SÓLIDO	488	281	166	199	2.077	377
84195000	INTERCAMBIADORES DE CALOR	2.831	52	41	63	402	2.250
90189080	LOS DEMÁS INSTR.Y APAR. MEDICINA, CIRUGÍA, ODONTOL. O VETER.	2.965	794	731	501	713	760
30043910	LOS DEMÁS MEDIC. C/ HORM. U OTROS DE 29.37 S/ANT., USO HUM.	1.660	215	1.082	193	528	811
84798990	LAS DEMÁS MÁQ. Y APAR. MECÁNICOS CON FUNCIÓN PROPIA	6.326	1.724	391	661	262	1.214
76072090	LAS DEMÁS HOJAS Y TIRAS DELGADAS AL, ESP<=0,2 MM, C/ SOPORTE	1.536	687	756	603	675	489
SUBTOTAL		176.792	40.555	60.437	61.325	89.456	92.854
Otros Productos		522.593	126.232	113.798	129.384	137.614	144.093
TOTAL PAÍS		699.385	166.787	174.235	190.710	227.070	236.947

Se incluyen los principales productos que hayan igualado o superado US\$2.500.000 en el año 2004.

**PRINCIPALES PRODUCTOS EXPORTADOS A AUSTRIA**

(Miles de US\$ fob)

CÓDIGO	DESCRIPCIÓN	2003		2004			
		Año	IV trim.	I trim.	II trim.	III trim.	IV trim.
74091100	CHAPAS Y TIRAS DE CU REF., ESPESOR > A 0.15 MM, ENROLLADAS	3.479	640	925	782	1.556	1.686
22042121	VINO CABERNET SAUVIGNON, CAPACIDAD <= A 2 L	903	377	151	119	82	206
74091900	LAS DEMÁS CHAPAS Y TIRAS DE CU REFINADO, ESPESOR > A 0.15 MM	440	-	81	48	238	112
29054200	PENTAERITRITOL (PENTAERITRITA)	21	-	-	-	177	47
22042122	VINO MERLOT, CAPACIDAD <= A 2 L	186	57	66	61	30	38
8132000	CIRUELAS SECAS	58	58	-	84	-	104
20098090	LOS DEMÁS JUGOS FRUTAS Y HORTAL., SIN FERM. Y SIN ALCOHOL	-	-	-	184	-	-
1019019	LOS DEMÁS CABALLOS VIVOS	-	-	-	5	-	127
22042991	LOS DEMÁS VINOS TINTOS	75	30	70	48	-	2
2072710	PECHUGAS DE PAVO TROZADAS, CONGELADAS	469	273	115	-	-	-
8119090	LAS DEMÁS FRUTAS Y OTROS FRUTOS, SIN COCER O COC., CONG.	8	-	-	107	-	-
3042052	FILETES DE SALMONES DEL ATLÁNTICO Y DANUBIO, CONGELADOS	-	-	98	-	-	-
22042123	VINO TINTO MEZCLAS, CAPACIDAD <= A 2 L	74	16	35	-	22	23
74111000	TUBOS DE COBRE REFINADO	-	-	-	-	78	-
8023290	LAS DEMÁS NUECES DE NOGAL SIN CÁSCARA, FR. O SEC. EXC. ENT.	-	-	-	-	66	-
8119020	ALBARICOQUES, SIN COCER O COC., CONG., INCL. CON AZÚCAR	38	-	43	21	-	-
22042129	LOS DEMÁS VINOS TINTOS CON DEN. DE ORIGEN CAPACIDAD <= 2 L	71	16	14	8	23	7
22042112	VINO CHARDONNAY, CAPACIDAD <= A 2 L	44	5	9	9	7	19
8111000	FRESAS, SIN COCER O COC., CONG., INCL. CON EDULC.	9	-	21	21	-	-
22042992	LOS DEMÁS VINOS BLANCOS	10	-	-	30	-	-
44121910	MADERA CONTRACHAP.C/HOJA EXTERNA CONÍFERAS,ESP. < =0.6 MM	-	-	-	-	-	18
22042111	VINO SAUVIGNON BLANC, CAPACIDAD <= A 2 L	19	3	6	1	0	8
71131100	ARTÍCULOS DE JOYERÍA Y SUS PARTES DE PLATA	-	-	14	-	-	1
71179000	LA DEMÁS BISUTERÍA	2	1	7	-	-	7
16059020	ALMEJAS PREPARADAS O CONSERVADAS	-	-	-	14	-	-
10051010	MAIZ ( HÍBRIDOS) PARA SIEMBRA	50	-	13	-	-	-
16059070	CHOLGAS, CHORITOS Y CHOROS PREPARADOS O CONSERVADOS	-	-	-	13	-	-
84842090	LAS DEMÁS JUNTAS MECÁNICAS DE ESTANQUEIDAD	-	-	-	-	10	-
SUBTOTAL		5.957	1.477	1.669	1.554	2.289	2.405
Otros Productos		3.994	691	4	21	44	31
TOTAL PAÍS		9.951	2.169	1.673	1.575	2.333	2.436

Se incluyen los principales productos que hayan igualado o superado US\$10.000 en el año 2004.

**PRINCIPALES PRODUCTOS IMPORTADOS DESDE AUSTRIA**

(Miles de US\$ cif)

CÓDIGO	DESCRIPCIÓN	2003		2004			
		Año	IV trim.	I trim.	II trim.	III trim.	IV trim.
85016490	GENERADORES DE CORR. ALT., DE POT. > A 122500 KVA	-	-	-	-	-	7.045
85438990	LAS DEMÁS MÁQ. Y APAR. ELÉCTR. CON UNA FUNCIÓN PROPIA NCOP.	37	28	2	3	1.711	2.346
48102210	PAPEL ESTUCADO O CUCHÉ (LWC) P/IMPRESIÓN, CONT. FIBRAS <= 10%	822	248	600	386	636	1.478
84393000	MÁQUINAS Y APARATOS PARA EL ACABADO DE PAPEL O CARTÓN	-	-	-	-	3.010	-
84118290	LAS DEMÁS TURBINAS DE GAS, DE POTENCIA > A 5000 KW	-	-	-	-	-	3.005
84269100	LAS DEMÁS MÁQ.Y APAR. PROYECTADOS P/MONTARLOS VEH.CARRETERA	967	326	599	641	701	874
30021010	ANTISUEROS (SUEROS CON ANTICUERPOS), PARA USO HUMANO	2.179	375	369	350	555	731
44092000	MADERAS DIST. DE LAS CONIF. PERF. LONG.EN UNA O VARIAS CARAS	587	72	380	376	284	268
48101910	LOS DEMÁS PAPELES P/ FINES GRÁFICOS, CONT. DE FIBRAS <= 10%	522	110	380	170	446	146
87042351	CHASSIS CAB.CAMIONES M.ÉMBOLO, ENC.COMPR.C.M >20 T CU >2000K	1.793	1.793	1.050	-	-	-
55041000	FIBRAS RAYÓN VISCOSA, S/CARDAR NI TRANSF. P/ LA HILADURA	708	118	266	344	159	279
40092100	TUBOS CAUCHO VULC. S/ END., REFORZ. O COMB. C/ METAL, S/ ACC	327	105	189	400	109	295
73152000	CADENAS ANTIDESLIZANTES, DE FUNDICIÓN, DE HIERRO O ACERO	1.071	107	38	626	63	218
90181200	APARATOS DE DIAGNÓSTICO POR EXPLORACIÓN ULTRASÓNICA	535	233	317	243	273	110
69021000	LADRILLOS Y SIMIL. CERÁMICOS P/CONST.,C/MG, CA O CR >50% PESO	541	3	167	223	-	534
39251000	DEPÓSITOS, CISTERNAS, CUBAS Y ANÁLOGOS, CON CAP. > 300 L	-	-	-	-	-	880
84778000	LAS DEMÁS MÁQ.Y APAR. TRABAJAR CAUCHO O PLÁSTICO O SUS PDTOS.	454	-	-	839	-	-
84286000	TELEFÉRICOS Y SUS MECANISMOS DE TRACCIÓN	210	210	526	265	-	-

## PRINCIPALES PRODUCTOS IMPORTADOS DESDE AUSTRIA

(Miles de US\$ cif)

(Continuación)

CÓDIGO	DESCRIPCIÓN	2003		2004			
		Año	IV trim.	I trim.	II trim.	III trim.	IV trim.
76071900	LAS DEMÁS HOJAS Y TIRAS DELG.AL, ESP.<=0,2 MM, S/SOPORTE	554	113	46	317	65	336
82075010	ÚTILES DE TALADRAR BROCAS PARA METALES	333	50	317	154	119	103
22029090	LAS DEMÁS AGUAS, INCL. MINERAL Y GASEADA, CON EDULC. O AROM	162	161	304	177	-	179
84772000	MÁQUINAS EXTRUSORAS	119	-	348	-	271	-
90158000	LOS DEMÁS INSTR. Y APAR. DE GEODESIA, TOPOGRAFÍA, AGRIMENSURA	356	81	154	162	249	2
84771000	MÁQUINAS DE MOLDEAR POR INYECCIÓN	333	130	-	396	-	159
85451100	ELECTRODOS DEL TIPO DE LOS UTILIZADOS EN HORNOS	1.027	300	101	305	145	-
85103000	APARATOS DE DEPILAR, CON MOTOR ELÉCTRICO INCORPORADO	112	23	120	205	81	126
30049010	LOS DEMÁS MEDIC. PARA VENTA AL POR MENOR, USO HUMANO	323	104	34	136	115	244
73110010	RECIP. P/GAS COMPRIM. O LIC., FUNDIC., HE O ACERO,CAP<=100 L	228	-	-	-	265	235
39011090	LOS DEMÁS POLIETILENO DE DENSIDAD INFERIOR A 0,94	-	-	48	105	104	218
95061100	ESQUÍ PARA NIEVE Y DEMÁS ART. PRÁCT. DEL ESQUÍ DE NIEVE	172	-	123	230	88	-
72283000	LAS DEMÁS BARRAS ACEROS ALEADOS, LAMIN.O EXTRUDIDAS EN CLTE.	212	59	51	147	176	48
82075090	LOS DEMÁS ÚTILES DE TALADRAR	206	21	135	108	73	81
84269900	LAS DEMÁS MÁQUINAS Y APARATOS DE DESCARGA O MANIPULACIÓN	108	-	-	382	-	-
84399900	PARTES DE MÁQ.Y APAR. P/FABR. O ACABADO DE PAPEL O CARTÓN	349	49	57	151	26	128
38160090	LAS DEMÁS PREP. SIMIL., REFRACTARIOS, EXC. DE PART. 38.01	117	34	22	188	68	76
84248110	SISTEMAS DE RIEGO PARA LA AGRICULTURA U HORTICULTURA	17	16	-	125	50	163
48102910	LOS DEMÁS PAPELES P/ IMPRIMIR, CONT. TOTAL DE FIBRAS <= 10%	191	-	-	81	238	17
38083091	HERBICIDAS ACONDICIONADOS VENTA POR MENOR EN OTROS ENVASES	131	-	39	257	29	-
61082110	BRAGAS, DE PUNTO, DE ALGODÓN, PARA MUJERES	422	-	114	158	50	4
87113000	MOTOCICLETAS C/MOTOR ÉMBOLO ALTERNATIVO CIL. >250 <=500 CM3	237	103	61	35	57	171
39095000	POLIURETANOS EN FORMAS PRIMARIAS	385	172	43	146	90	25
SUBTOTAL		16.850	5.142	6.999	8.831	10.306	20.523
Otros Productos		36.525	9.362	4.927	5.789	4.772	5.272
TOTAL PAÍS		53.375	14.505	11.926	14.620	15.078	25.795

Se incluyen los principales productos que hayan igualado o superado US\$300.000 en el año 2004.

## PRINCIPALES PRODUCTOS EXPORTADOS A BÉLGICA

(Miles de US\$ fob)

CÓDIGO	DESCRIPCIÓN	2003		2004			
		Año	IV trim.	I trim.	II trim.	III trim.	IV trim.
28012000	YODO	44.085	13.564	14.365	11.405	16.664	12.727
28342100	NITRATO DE POTASIO	21.714	4.915	9.005	9.854	7.576	12.893
74020010	COBRE PARA EL AFINO	22.723	6.483	20.434	17.063	-	-
47032100	PASTA QUÍM.CONÍF. SULF.O SOSA,EXC. DISOLV., SEMIB. O BLANQ.	28.429	5.452	12.476	4.424	12.746	6.033
26209920	LAS DEMÁS CENIZAS Y RESID. (EXC. DE SID.) CON PRINC. PLATA	37.223	10.220	8.885	6.444	6.217	2.813
74031100	CÁTODOS Y SECCIONES DE CÁTODO, DE COBRE REFINADO	30.808	7.857	11.545	12.504	-	-
28369100	CARBONATO DE LITIO	8.704	2.680	2.485	2.850	3.253	4.364
47032900	PASTA QUÍM.NO CONÍF. SULF.O SOSA,EXC. DIS., SEMIB. O BLANQ.	11.071	3.015	3.826	1.488	3.754	3.765
31025000	NITRATO DE SODIO	5.873	1.596	982	2.837	1.147	2.815
22042121	VINO CABERNET SAUVIGNON, CAPACIDAD <= A 2 L	4.398	1.148	1.138	974	1.583	1.697
3042052	FILETES DE SALMONES DEL ATLÁNTICO Y DANUBIO, CONGELADOS	3.414	91	692	623	2.316	1.547
28276020	YODURO DE POTASIO	3.103	765	1.809	1.548	864	916
15042010	ACEITE DE PESCADO CRUDO	-	-	-	-	4.768	-
22042112	VINO CHARDONNAY, CAPACIDAD <= A 2 L	3.004	796	630	640	1.035	1.126
47031100	PASTA QUÍM. CONÍF.AL SULFATO O SODA , EX. P/ DISOLV, CRUDA	5.929	2.023	-	1.437	1.427	391
22042122	VINO MERLOT, CAPACIDAD <= A 2 L	1.360	430	327	722	756	799
8112020	FRAMBUESAS, SIN COCER O COC., CONG., INCL. CON EDULC.	2.459	80	1.248	1.206	20	38
22042111	VINO SAUVIGNON BLANC, CAPACIDAD <= A 2 L	1.971	596	259	732	775	529
16051022	CENTOLLA CONSERVADA EN RECIPIENTES FERMÉTICOS CERRADOS	1.984	939	510	124	661	967
16059070	CHOLGAS,CHORITOS Y CHOROS PREPARADOS O CONSERVADOS	870	193	319	662	395	600
31043000	SULFATO DE POTASIO	274	183	452	589	170	709
31059090	LOS DEMÁS ABONOS MINER. O QUÍMICOS C/2 Ó 3 DE LOS FERTILIZ.	1.561	-	1.896	-	-	-
72027000	HERROMOLIBDENO	2.134	-	-	-	-	1.864

## PRINCIPALES PRODUCTOS EXPORTADOS A BÉLGICA

(Miles de US\$ fob)

(Continuación)

CÓDIGO	DESCRIPCIÓN	2003		2004			
		Año	IV trim.	I trim.	II trim.	III trim.	IV trim.
22042991	LOS DEMÁS VINOS TINTOS	564	295	363	395	359	695
22042123	VINO TINTO MEZCLAS, CAPACIDAD <= A 2 L	517	155	401	444	538	406
71129900	DESP.Y RESID. DE PT O DE CHAPADO (PLAQUÉ) O DEMÁS MET. PREC.	-	-	-	764	614	410
22042129	LOS DEMÁS VINOS TINTOS CON DEN. DE ORIGEN CAPACIDAD <= 2 L	1.399	332	260	343	655	513
28276010	YODURO DE SODIO	1.325	307	166	829	241	311
31059010	NITRATO SÓDICO POTÁSICO (SALITRE)	1.135	567	-	806	-	678
8112010	MORAS, SIN COCER O COC., CONG., INCL. CON EDULC.	1.329	-	943	408	40	-
22042992	LOS DEMÁS VINOS BLANCOS	323	178	185	477	287	383
3049053	LAS DEMÁS CARNES DE SALMONES DEL ATLÁNTICO Y DANUBIO	1.785	283	409	244	389	245
28299010	YODATO DE POTASIO	1.782	197	261	189	388	420
3049092	LAS DEMÁS CARNES DE MERLUZA DE COLA	1.431	743	-	131	593	267
8133000	MANZANAS SECAS	518	144	198	164	174	308
76020000	DESPERDICIOS Y DESECHOS DE ALUMINIO	834	246	271	144	211	210
8119040	KIWIS, SIN COCER O COCIDOS, CONG., INCL. CON AZÚCAR O EDULC.	17	-	-	128	544	101
16051012	JAIBAS CONSERVADAS CONGELADAS	549	148	165	222	222	91
8061010	UVA FRESCA, VARIEDAD THOMPSON SEEDLESS (SULTANINA)	357	-	654	45	-	-
10051010	MAIZ ( HÍBRIDOS) PARA SIEMBRA	-	-	649	-	-	-
12119043	FLOR Y HOJAS DE MOSQUETA, FR. O SEC., INCL. CORT., QUEBRADAS	25	-	-	648	-	-
4090000	MIEL NATURAL.	161	-	55	455	39	77
3072911	OSTIÓN DEL NORTE ( ARGOPECTEN PURPURATUS ), CONGELADO	-	-	-	471	-	100
3049051	TROZOS DE SALMONES DEL PACÍFICO, ATLÁNTICO Y DANUBIO	1.595	278	327	63	24	135
8119030	MELOCOTONES, SIN COCER O COC., CONG., INCL. CON AZÚCAR	-	-	97	347	-	-
8104090	MIRTILOS Y DEMÁS FRUTOS DEL GÉNERO VACCINIUM, FRESCOS	3	-	402	-	-	-
74091900	LAS DEMÁS CHAPAS Y TIRAS DE CU REFINADO, ESPESOR > A 0.15 MM	-	-	-	341	-	-
3049052	LAS DEMÁS CARNES DE SALMONES DEL PACÍFICO	-	-	202	133	-	-
12091000	SEMILLA DE REMOLACHA AZUCARERA PARA SIEMBRA	1.033	-	332	-	-	-
74040090	DESPERDICIOS Y DESECHOS DE COBRE	114	50	-	130	-	191
SUBTOTAL		259.884	66.949	99.624	86.446	71.445	62.133
Otros Productos		15.836	2.264	2.895	4.325	2.203	1.932
TOTAL PAÍS		275.720	69.213	102.519	90.771	73.648	64.065

Se incluyen los principales productos que hayan igualado o superado US\$320.000 en el año 2004.

## PRINCIPALES PRODUCTOS IMPORTADOS DESDE BÉLGICA

(Miles de US\$ cif)

CÓDIGO	DESCRIPCIÓN	2003		2004			
		Año	IV trim.	I trim.	II trim.	III trim.	IV trim.
84314990	LAS DEMÁS PART. DE MÁQ. O APAR. PART. 84.26, 84.29 Y 84.30	91	29	2.900	3.293	3.000	14
84148090	LAS DEMÁS BOMBAS Y COMPRESORES DE AIRE	2.422	852	904	426	932	1.084
39012000	POLIETILENO DE DENSIDAD >= A 0,94	3.735	1.679	1.227	576	715	822
85179020	PARTES APAR. ELÉCTR. TELEFONÍA INCORPORN CIRCUIOS MODULARES	2.458	721	817	1.283	279	100
30049010	LOS DEMÁS MEDIC. PARA VENTA AL POR MENOR, USO HUMANO	2.958	325	603	502	517	690
84261100	PUENTES (INCLUIDAS LAS VIGAS) RODANTES, SOBRE SOPORTE FIJO	1.106	1.106	1.152	1.139	-	-
21069090	LAS DEMÁS PREPARACIONES ALIMENT. NO EXP. NI COMP. OTRA PTE.	1.833	531	675	591	674	259
29304000	METIONINA	1.727	639	322	382	749	565
87032391	AUTOMÓVILES TURISMO, E.CHISPA M.PISTÓN, CIL >1500 <=3000 CM3	1.343	233	217	352	345	881
30022000	VACUNAS PARA LA MEDICINA HUMANA	3.785	1.790	1.207	39	258	155
68112000	LAS DEMÁS PLACAS, PANELES, LOSETAS, TEJAS Y SIMILARES	59	14	310	1.022	222	25
38081010	INSECTICIDAS ACOND. VTA. POR MENOR ENV. HASTA 5 KN O 5 LTS.	1.113	87	502	415	423	129
84149090	LAS DEMÁS PARTES DE BOMBAS Y COMPRESORES DE AIRE	1.222	301	350	360	303	446
38083091	HERBICIDAS ACONDICIONADOS VENTA POR MENOR EN OTROS ENVASES	124	62	54	1.188	54	143
57024210	LAS DEMÁS REVEST. ATERCIOPELADOS, CONFEC., DE POLIPROPIL.	2.611	444	338	406	336	337
72085200	PROD PLANO HE S/ENROLL. LAM.CLTE, A.>600MM Y ESP>4.75<=10 MM	32	-	497	19	851	-
20041000	PATATAS PREP. O CONSERV. (EXC. EN VINAG. O ÁC. ACÉT.) CONG.	645	256	110	205	328	440
44111910	TABLEROS FIBRAS DEN. >0.8 G/CM3, C/ TRAB. MEC. Y RECUB. SUP.	887	448	279	438	115	186
38082090	LOS DEMÁS FUNGICIDAS ACOND. VENTA POR MENOR EN OTROS ENV.	778	30	-	182	728	96



## PRINCIPALES PRODUCTOS IMPORTADOS DESDE BÉLGICA

(Miles de US\$ cif)

(Continuación)

CÓDIGO	DESCRIPCIÓN	2003		2004			
		Año	IV trim.	I trim.	II trim.	III trim.	IV trim.
29342000	COMPUESTOS CON CICLOS BENZOTIAZOL, SIN OTRAS CONDENSACIONES	501	112	241	228	267	255
85393290	LAS DEMÁS LÁMPARAS DE HALOGENURO METÁLICO	983	412	271	243	286	173
48102210	PAPEL ESTUCADO O CUCHE (LWC) P/IMPRIMIR, CONT. FIBRAS <= 10%	677	372	124	40	424	328
18062000	LAS DEMÁS PREP. CON CACAO, EN BLOQUES O BARRAS, PESO > 2 KG	921	220	254	159	261	219
84144090	LOS DEMÁS COMPRESORES AIRE EN CHASIS REMOLCABLES CON RUEDAS	631	63	287	87	416	89
39100090	LAS DEMÁS SILICONAS EN FORMAS PRIMARIAS	576	203	244	174	281	169
37011000	PLACAS Y PELÍCULAS PLANAS, PARA RAYOS X	1.128	404	13	129	272	447
39169000	MONOFILAMENTOS CORTE TRANS. >1MM, PERFILES DE DEMÁS PLAST.	808	238	241	197	171	215
54077300	LOS DEMÁS TEJIDOS C/ FILAMENTOS SINTÉT. >=85% PESO, H. COLOR	410	96	104	99	371	194
84714990	LOS DEMÁS COMPUTADORES DIGITALES, PRESENT. EN FORMA SISTEMAS	-	-	-	738	-	-
84463000	TELARES, PARA TEJIDOS DE ANCHURA >30 CM., SIN LANZADERA	3.628	2.884	-	570	-	167
57033011	ALFOMBRAS Y REV. SUELO, C/MECHÓN INSERT.,CONFEC., DE POLIP.	437	68	190	170	185	130
39023000	COPOLÍMEROS DE PROPILENO, EN FORMAS PRIMARIAS	643	369	369	186	93	-
27101963	ACEITES LUBRICANTES TERMINADOS	452	69	178	164	127	171
57033021	ALFOMBRAS Y REV. SUELO, C/MECHÓN INSERT.,S/CONFEC, DE POLIP.	727	252	193	170	108	130
28362020	CENIZA DE SODA PESADA	-	-	-	-	282	282
85021190	LOS DEMÁS GRUPOS ELECTR.M. ÉMBOLO E.COMPR. POT>37,5<= 75 kVA	233	40	12	175	234	136
17029090	LOS DEMÁS AZÚCARES Y JARABES DE AZÚCAR, FRUCT. 50% EN PESO	614	326	142	138	135	139
59039011	TELAS DE FIBRAS ARTIFICIALES O SINTÉTICAS IMPREGNADAS	13	13	34	344	166	3
29033011	BROMURO DE METILO ( BROMOMETANO)	346	49	51	58	133	299
85175090	LOS DEMÁS APAR.TELECOMUNIC. P/CORRIENTE PORTADORA O DIGITAL	127	118	1	473	44	21
54023990	LOS DEMÁS HILADOS TEXTURADOS, EXC.VENTA AL POR MENOR	252	89	108	89	246	96
35079090	LAS DEMÁS ENZIMAS Y PREPARACIONES ENZIMÁTICAS	595	184	141	170	82	126
30043210	MEDIC. CON HORMONAS CORTICOSTEROIDES, USO HUM., AL DETALLE	602	237	94	230	130	50
	<b>SUBTOTAL</b>	<b>44.234</b>	<b>16.364</b>	<b>15.758</b>	<b>17.851</b>	<b>15.544</b>	<b>10.211</b>
	Otros Productos	61.394	10.333	11.734	10.406	11.250	11.121
	<b>TOTAL PAÍS</b>	<b>105.628</b>	<b>26.698</b>	<b>27.491</b>	<b>28.256</b>	<b>26.794</b>	<b>21.332</b>

Se incluyen los principales productos que hayan igualado o superado US\$500.000 en el año 2004.

## PRINCIPALES PRODUCTOS EXPORTADOS A CHIPRE

(Miles de US\$ fob)

CÓDIGO	DESCRIPCIÓN	2003		2004			
		Año	IV trim.	I trim.	II trim.	III trim.	IV trim.
8021100	ALMENDRAS CON CÁSCARA, FRESCAS O SECAS	-	-	-	70	-	-
22042121	VINO CABERNET SAUVIGNON, CAPACIDAD <= A 2 L	14	-	19	7	20	18
22042122	VINO MERLOT, CAPACIDAD <= A 2 L	8	-	13	6	2	15
16041911	JUREL AL NATURAL, ENTERO O EN TROZOS, EXCEPTO PICADO	19	-	-	17	-	17
2043000	CANALES O MEDIAS CANALES DE CORDERO, CONGELADAS.	-	-	-	29	-	-
22042112	VINO CHARDONNAY, CAPACIDAD <= A 2 L	4	-	7	4	3	13
22042129	LOS DEMÁS VINOS TINTOS CON DEN. DE ORIGEN CAPACIDAD <= 2 L	0	-	14	3	-	10
2044210	PALETA DE OVINO SIN DESHUESAR, CONGELADA	-	-	-	25	-	-
38082090	LOS DEMÁS FUNCICIDAS ACOND. VENTA POR MENOR EN OTROS ENV.	-	-	18	-	-	-
2044290	LOS DEMÁS CORTES DE OVINO SIN DESHUESAR, CONGELADOS	-	-	-	15	-	-
22042111	VINO SAUVIGNON BLANC, CAPACIDAD <= A 2 L	2	-	4	2	0	6
83024290	LAS DEMÁS GUARNICIONES, HERRAJES Y ART. SIMIL., PARA MUEBLES	9	-	-	11	-	-
8092000	CEREZAS FRESCAS	-	-	-	-	-	7
22042123	VINO TINTO MEZCLAS, CAPACIDAD <= A 2 L	-	-	3	2	1	1
	<b>SUBTOTAL</b>	<b>56</b>	<b>-</b>	<b>78</b>	<b>190</b>	<b>26</b>	<b>86</b>
	Otros Productos	85	-	-	2	0	3
	<b>TOTAL PAÍS</b>	<b>141</b>	<b>-</b>	<b>78</b>	<b>192</b>	<b>26</b>	<b>89</b>

Se incluyen los principales productos que hayan igualado o superado US\$6.000 en el año 2004.

**PRINCIPALES PRODUCTOS IMPORTADOS DESDE CHIPRE**

(Miles de US\$ cif)

CÓDIGO	DESCRIPCIÓN	2003		2004			
		Año	IV trim.	I trim.	II trim.	III trim.	IV trim.
39269090	LAS DEMÁS MANUFACTURAS DE PLÁSTICO Y OTRAS DE P. 39.01 - .14	-	-	-	-	146	-
73239400	ARTÍCULOS USO DOMÉSTICO Y SUS PART., HE O ACERO ESMALTADOS	-	-	-	5	-	-
84249000	PARTES APAR. MECÁN. P/ PROYECTAR, PULVERIZAR LÍQ. O EN POLVO	39	-	-	-	-	-
23012029	LAS DEMÁS HARINAS DE CRUSTÁCEOS, NO PARA LA ALIM. HUMANA	24	-	-	-	-	-
29333999	LOS DEMÁS COMPUESTOS CON UN CICLO PIRIDINA, SIN CONDENSAR	2	-	-	-	-	-
	<b>SUBTOTAL</b>	<b>64</b>	<b>-</b>	<b>-</b>	<b>5</b>	<b>146</b>	<b>-</b>
	Otros Productos	-	-	1	0	-	-
	<b>TOTAL PAÍS</b>	<b>64</b>	<b>-</b>	<b>1</b>	<b>5</b>	<b>146</b>	<b>-</b>

Se incluyen los principales productos que hayan igualado o superado US\$1.000 en el año 2004 o en el 2003.

**PRINCIPALES PRODUCTOS EXPORTADOS A DINAMARCA**

(Miles de US\$ fob)

CÓDIGO	DESCRIPCIÓN	2003		2004			
		Año	IV trim.	I trim.	II trim.	III trim.	IV trim.
22042121	VINO CABERNET SAUVIGNON, CAPACIDAD <= A 2 L	15.767	5.124	2.769	4.102	4.923	5.354
22042991	LOS DEMÁS VINOS TINTOS	6.371	1.530	1.379	1.915	2.927	3.001
22042122	VINO MERLOT, CAPACIDAD <= A 2 L	6.972	2.299	1.604	1.326	2.106	2.295
22042112	VINO CHARDONNAY, CAPACIDAD <= A 2 L	4.524	1.154	825	1.256	1.913	1.421
13023910	CARREGFENINA	7.361	1.636	694	1.343	1.492	1.791
22042129	LOS DEMÁS VINOS TINTOS CON DEN. DE ORIGEN CAPACIDAD <= 2 L	3.292	870	1.170	889	1.210	1.228
23012012	HARINA DE PESCADO, CONT. PROT.>= 66% EN PESO, NO ALIM. HUM.	9.277	898	2.147	731	-	908
44121910	MADERA CONTRACHAP.C/HOJA EXTERNA CONÍFERAS,ESP. < =0.6 MM	798	298	220	314	826	1.713
13023100	AGARAGAR	1.375	335	523	257	540	1.078
22042123	VINO TINTO MEZCLAS, CAPACIDAD <= A 2 L	1.523	522	340	408	517	939
12122090	LAS DEMÁS ALGAS, FRESCAS O SECAS, INCL. PULVER., ALIM. HUM.	1.266	153	157	1.105	730	149
3042052	FILETES DE SALMONES DEL ATLÁNTICO Y DANUBIO, CONGELADOS	619	-	-	396	509	1.167
22042992	LOS DEMÁS VINOS BLANCOS	1.252	320	412	377	721	452
74199919	LOS DEMÁS COSPELES DE COBRE	254	-	-	74	707	959
22042111	VINO SAUVIGNON BLANC, CAPACIDAD <= A 2 L	1.131	185	198	513	400	460
12093000	SEMILLAS DE PLANT. FERBÁCEAS USAD. POR SUS FLORES, P/SIEMBRA	784	339	409	203	130	422
23012013	HARINA DE PESCADO, CONT. PROT. >68% EN PESO, NO ALIM. HUM.	137	-	-	140	652	185
16059070	CHOLGAS, CHORITOS Y CHOROS PREPARADOS O CONSERVADOS	2.623	131	494	293	47	123
22042130	LOS DEMÁS VINOS CON DEN. DE ORIGEN CAPACIDAD <= 2 L	515	58	30	217	217	158
8132000	CIRUELAS SECAS	429	94	97	28	110	292
12122050	ALGA LUGA LUGA, FR. O SEC., INCL. PULVERIZ., ESP. ALIM. HUM.	793	-	221	302	-	-
8062010	PASAS MORENAS	110	21	24	256	165	28
74199911	COSPELES DE ALEACIONES DE BASE DE COBRE, ALUMINIO, NÍQUEL	281	-	34	11	299	103
2044220	PIERNA DE OVINO SIN DESHUESAR, CONGELADA	51	-	408	-	-	-
16052014	CAMARÓN NAILON CONSERVADO CONGELADO	271	80	173	43	88	60
16052029	LOS DEMÁS LANGOSTINOS CONSERV. EN RECP. FERM. CERRADOS	353	16	-	212	80	10
8082011	PERAS PACKHMAN'S TRIUMPH, FRESCAS	224	-	77	207	10	-
3049051	TROZOS DE SALMONES DEL PACÍFICO, ATLÁNTICO Y DANUBIO	268	-	75	67	-	141
22042190	LOS DEMÁS VINOS CAPACIDAD <= A 2 L	348	76	1	73	75	131
3049053	LAS DEMÁS CARNES DE SALMONES DEL ATLÁNTICO Y DANUBIO	-	-	-	-	32	223
8081090	LAS DEMÁS VARIETADES DE MANZANAS FRESCAS	-	-	-	207	43	-
12091000	SEMILLA DE REMOLACHA AZUCARERA PARA SIEMBRA	-	-	-	-	242	-
22042113	VINO BLANCO MEZCLAS, CAPACIDAD <= A 2 L	140	40	22	109	44	54
22042119	LOS DEMÁS VINOS BLANCOS CON DEN. DE ORIGEN CAP. <= 2 L	291	92	61	58	24	80
25010020	SAL GEMA, SAL DE SALINAS, SAL MARINA	-	-	-	-	198	-
12122060	ALGA CHICORES DE MAR, FR. O SEC., INCL. PULV., ALIM. HUM.	375	42	-	-	198	-
2043000	CANALES O MEDIAS CANALES DE CORDERO, CONGELADAS.	-	-	69	128	-	-
16052011	CAMARÓN NAILON CONSERV. EN RECP. FERM. CERRADOS	360	75	127	-	41	-
8112010	MORAS, SIN COCER O COC., CONG., INCL. CON EDULC.	108	-	33	130	-	-
23012022	HARINA DE CAPARAZÓN DE CRUSTÁCEOS, NO ALIMENTACIÓN HUMANA	-	-	-	-	95	59
12060000	SEMILLA DE GIRASOL, INCLUSO QUEBRANTADA.	107	-	-	-	-	131

## PRINCIPALES PRODUCTOS EXPORTADOS A DINAMARCA

(Miles de US\$ fob)

(Continuación)

CÓDIGO	DESCRIPCIÓN	2003		2004			
		Año	IV trim.	I trim.	II trim.	III trim.	IV trim.
85030090	LAS DEMÁS PARTES IDENTIFIC. DESTINADAS A MÁQ.PART. 85.01-.02	-	-	111	-	-	-
8094010	CIRUELAS FRESCAS	158	-	70	37	-	-
8081060	MANZANAS FRESCAS, VARIEDAD GRANNY SMITH	-	-	-	63	30	-
16052091	GAMBAS CONSERVADAS EN RECIPIENTES FERMÉTICOS CERRADOS	607	11	48	-	41	-
22042911	MOSTO DE UVA FERM. PARCIALM. Y APAGADO CON ALCOHOL, TINTOS	71	-	-	12	50	26
12099160	SEMILLAS DE COLIFLOR PARA SIEMBRA	18	-	-	66	-	-
44129310	LAS DEMÁS QUE CONTENGAN,C/TABLEROS DE PARTÍC. DE CONÍFERAS	-	-	-	-	-	64
SUBTOTAL		71.207	16.398	15.023	17.866	22.435	25.207
Otros Productos		3.611	542	190	273	445	224
TOTAL PAÍS		74.818	16.940	15.214	18.139	22.879	25.431

Se incluyen los principales productos que hayan igualado o superado US\$60.000 en el año 2004.

## PRINCIPALES PRODUCTOS IMPORTADOS DESDE DINAMARCA

(Miles de US\$ cif)

CÓDIGO	DESCRIPCIÓN	2003		2004			
		Año	IV trim.	I trim.	II trim.	III trim.	IV trim.
84798990	LAS DEMÁS MÁQ. Y APAR. MECÁNICOS CON FUNCIÓN PROPIA	1.353	351	456	1.707	1.070	555
30049010	LOS DEMÁS MEDIC. PARA VENTA AL POR MENOR, USO HUMANO	1.009	456	959	131	672	705
84818099	LOS DEMÁS ART. DE GRIFERÍA Y ÓRGANOS SIMIL., PARA OTROS USOS	793	292	272	255	611	606
38083091	HERBICIDAS ACONDICIONADOS VENTA POR MENOR EN OTROS ENVASES	1.187	278	224	502	425	347
39269090	LAS DEMÁS MANUFACTURAS DE PLÁSTICO Y OTRAS DE P. 39.01 - .14	303	86	307	97	362	633
30043110	MEDIC. CON INSULINA, SIN ANTIBIÓTICOS, USO HUM., AL DETALLE	3.001	920	699	610	4	-
84211900	LAS DEMÁS CENTRIFUGADORAS	606	13	571	7	266	465
84389000	PARTES DE MÁQ. Y APAR. P/PREP. INDUST. DE ALIMENTOS O BEBIDAS	999	289	372	251	297	339
4039000	SUERO DE MANTEQUILLA, LECHE Y NATA CUAJADAS, KEFIR	615	334	282	554	375	42
84283900	LOS DEMÁS AP. ELEVADORES O TRANSPORTADORTADORES	132	118	431	57	670	9
35079090	LAS DEMÁS ENZIMAS Y PREPARACIONES ENZIMÁTICAS	509	84	172	462	316	181
38249099	LOS DEMÁS PROD. QUÍMICOS O PREP. PARA LA IND. QUÍMICA, NCOP	981	243	326	112	321	364
84388010	LAS DEMÁS MÁQ. Y APAR. PREP. PESCADOS, CRUSTÁCEOS Y MOLUSCOS	1.235	515	274	204	555	71
90214000	AUDIFONOS, CON EXCLUSIÓN DE LAS PARTES Y ACCESORIOS	869	159	146	282	317	301
48192010	CAJAS PLEGABLES DE CARTÓN SIN CORRUGAR	1.253	164	298	274	165	296
84369900	LAS DEMÁS PART. DE MÁQ. Y APAR. P/AGRICULT, HORTICULT. ETC.	458	105	340	105	212	309
19053100	GALLETAS DULCES (CON ADICIÓN DE EDULCORANTES)	462	206	149	293	323	185
38081090	LOS DEMÁS INSECTICIDAS ACOND. VENTA POR MENOR EN OTROS ENV.	869	297	108	105	544	159
84819000	PARTES ART.GRIFERÍA Y ÓRGANOS SIM. P/TUBERÍAS,CALDERAS, DEP	719	194	209	185	286	220
21021000	LEVADURAS VIVAS	386	-	660	-	-	238
30029090	SANGRE HUMANA, ANIMAL, TOXINAS, CULTIVOS DE MICROORGANISMOS	839	188	208	216	243	227
84361000	MÁQUINAS Y APAR. P/ PREP. ALIMENTOS O PIENSOS PARA ANIMAL	233	-	890	-	-	2
85044090	LOS DEMÁS CONVERTIDORES ESTÁTICOS	459	156	239	164	207	146
84137000	LAS DEMÁS BOMBAS CENTRÍFUGAS	850	143	159	134	162	216
84223090	LAS DEMÁS MÁQ. Y APAR. LLENAR, CAPSULAR BOTELLAS O GASEAR	35	-	234	426	-	-
83099090	LOS DEMÁS TAPONES, TAPAS, SOBRETAPAS	536	184	226	375	9	-
94035090	LOS DEMÁS MUEBLES MADERA TIPO UTILIZADO EN DORMITORIOS	266	54	77	187	201	79
84081090	LOS DEMÁS MOT. ÉMBOLO ENCENDIDO COMPRES., PROPULSIÓN BARCOS	1.503	22	543	-	-	-
29371200	INSULINA Y SUS SALES	-	-	-	391	152	-
84212199	LOS DEMÁS FILTROS DEPURADORES DE AGUA	80	2	113	81	25	305
94036090	LOS DEMÁS MUEBLES DE MADERA	113	-	1	175	106	239
25239000	LOS DEMÁS CEMENTOS HIDRÁULICOS	204	40	246	120	101	35
SUBTOTAL		22.858	5.892	10.188	8.462	8.996	7.274
Otros Productos		53.993	8.495	7.080	5.820	10.836	9.105
TOTAL PAÍS		76.850	14.387	17.269	14.282	19.832	16.379

Se incluyen los principales productos que hayan igualado o superado US\$500.000 en el año 2004.

**PRINCIPALES PRODUCTOS EXPORTADOS A ESLOVAQUIA**

(Miles de US\$ fob)

CÓDIGO	DESCRIPCIÓN	2003		2004			
		Año	IV trim.	I trim.	II trim.	III trim.	IV trim.
90289000	PARTES Y ACC.CONTADOR GAS, LÍQ. O ELECTRIC., INCL. CALIBRAC.	11	3	4	5	12	1
16041912	JUREL CON SALSA DE TOMATES, ENTERO O EN TROZOS, EXC. PICADO	0	0	6	15	0	0
16041911	JUREL AL NATURAL, ENTERO O EN TROZOS, EXCEPTO PICADO	0	0	6	11	0	0
16041913	JUREL EN ACEITE, ENTERO O EN TROZOS, EXCEPTO PICADO	0	0	6	9	0	0
22042991	LOS DEMÁS VINOS TINTOS	11	0	12	0	0	0
22042121	VINO CABERNET SAUVIGNON, CAPACIDAD <= A 2 L	17	7	8	0	0	0
22042122	VINO MERLOT, CAPACIDAD <= A 2 L	9	5	6	0	0	0
22042111	VINO SAUVIGNON BLANC, CAPACIDAD <= A 2 L	10	4	4	0	0	0
22042112	VINO CHARDONNAY, CAPACIDAD <= A 2 L	9	4	4	0	0	0
22042123	VINO TINTO MEZCLAS, CAPACIDAD <= A 2 L	9	5	4	0	0	0
<b>SUBTOTAL</b>		<b>76</b>	<b>29</b>	<b>60</b>	<b>40</b>	<b>12</b>	<b>1</b>
Otros Productos		168	13	-	-	-	2
<b>TOTAL PAÍS</b>		<b>244</b>	<b>42</b>	<b>60</b>	<b>40</b>	<b>12</b>	<b>3</b>

Se incluyen los principales productos que hayan igualado o superado US\$4.000 en el año 2004.

**PRINCIPALES PRODUCTOS IMPORTADOS DESDE ESLOVAQUIA**

(Miles de US\$ cif)

CÓDIGO	DESCRIPCIÓN	2003		2004			
		Año	IV trim.	I trim.	II trim.	III trim.	IV trim.
40112000	NEUMÁTICOS NUEVOS DE CAUCHO UTIL. EN AUTOBUSES O CAMIONES	1.329	783	335	117	354	291
87032491	AUTOMÓVILES TURISMO, E. CHISPA M. PISTÓN, CIL >3000 CM3	-	-	-	657	204	138
84143010	COMPRESORES USO EQUIPOS FRIGORÍFICOS, DE POT. <=0.4 KW	53	6	-	53	82	223
48115900	LOS DEMÁS PAPEL. Y CARTÓN. REC., IMPREG. O REVEST. PLÁSTICO	201	98	-	39	100	145
84501131	MÁQ. LAVAR ROPA AUTOM. CARGA FRONTAL, CAP.>5 <=7.5 K	37	-	38	36	70	41
84821090	LOS DEMÁS RODAMIENTOS DE BOLAS	162	57	51	-	53	41
29225000	AMINO-ALCOHOL-FENOL, AMINOÁ.-FENOL Y COMP. AMINADOS C/Fx O	17	-	-	-	86	54
84143090	COMPRESORES USO EQUIPOS FRIGORÍFICOS, DE POT. >0.4 KW	113	58	11	39	34	-
29333300	ALFENTANILO, ANILERIDINA, BEZITRAMIDA, BROMAZEPAM; SUS SALES	5	-	71	-	-	-
85072000	LOS DEMÁS ACUMULADORES DE PLOMO	-	-	-	-	-	63
39269090	LAS DEMÁS MANUFACTURAS DE PLÁSTICO Y OTRAS DE P. 39.01 - .14	-	-	2	18	22	10
90183910	CATÉTERES	-	-	39	-	9	1
90282010	CONTADORES DE AGUA	-	-	-	-	25	21
29333999	LOS DEMÁS COMPUESTOS CON UN CICLO PIRIDINA, SIN CONDENSAR	38	1	22	16	-	-
40111000	NEUMÁTICOS NUEVOS DE CAUCHO P/ AUTOMÓVILES DE TURISMO	37	0	2	7	3	22
85044090	LOS DEMÁS CONVERTIDORES ESTÁTICOS	30	-	-	33	-	-
84501119	LAS DEMÁS MÁQ. LAVAR ROPA AUTOMÁT., C/TAMBOR ACERO INOX.	32	-	32	-	-	-
48103900	LOS DEMÁS PAPELES Y CARTONES KRAFT, EXC. P/FINES GRÁFICOS	-	-	21	-	-	-
84828090	LOS DEMÁS RODAMIENTOS, INCLUSO LOS COMBINADOS	9	-	-	-	16	-
90101000	APARATOS Y MATERIAL P. REVELADO AUTOMÁTICO PEL. FOTOGRÁFICA	-	-	-	-	14	-
29391110	METILMORFINA (CODEINA) Y SUS SALES	3	3	-	3	7	3
94051090	LAS DEMÁS LÁMPARAS Y APAR. ELÉC. ALUMBRADO, COLGAR O FIJAR	39	4	4	3	0	6
85044010	FUENTES DE PODER P/MÁQUINAS PROCESADORAS DATOS PART. 84.71	-	-	3	-	10	-
94059100	PARTES DE VIDRIO, DE APARATOS DE ALUMBRADO	4	-	-	13	-	-
39239090	LOS DEMÁS ART. PARA EL TRANSPORTE O ENVASADO, DE PLÁSTICO	-	-	-	-	-	12
94059200	PARTES DE PLÁSTICO, DE APARATOS DE ALUMBRADO	-	-	10	-	-	-
<b>SUBTOTAL</b>		<b>2.109</b>	<b>1.010</b>	<b>641</b>	<b>1.033</b>	<b>1.090</b>	<b>1.069</b>
Otros Productos		535	192	31	34	62	17
<b>TOTAL PAÍS</b>		<b>2.644</b>	<b>1.203</b>	<b>672</b>	<b>1.067</b>	<b>1.152</b>	<b>1.086</b>

Se incluyen los principales productos que hayan igualado o superado US\$10.000 en el año 2004.

## PRINCIPALES PRODUCTOS EXPORTADOS A ESLOVENIA

(Miles de US\$ fob)

CÓDIGO	DESCRIPCIÓN	2003		2004			
		Año	IV trim.	I trim.	II trim.	III trim.	IV trim.
22042991	LOS DEMÁS VINOS TINTOS	3	3	229	87	-	-
12119049	LAS DEMÁS PART. DE MOSQUETA, FR. O SEC., INCL. CORTADAS	186	72	45	-	-	113
20079921	PREPARACIONES DE PULPA DE ALBARICOQUE (DAMASCO, CHABACANO)	-	-	102	-	-	-
20079911	PREPARACIONES DE PULPA DE MELOCOTÓN (DURAZNOS)	214	-	82	-	-	-
8132000	CIRUELAS SECAS	74	37	10	10	57	-
3026924	MERLUZA DEL SUR DESCAB. Y EVISC., FR. O REFR., EXCL. HÍG.	-	-	57	-	-	-
22042121	VINO CABERNET SAUVIGNON, CAPACIDAD <= A 2 L	20	12	4	10	10	11
29054200	PENTAERITRITOL (PENTAERITRITA)	-	-	-	26	-	-
22042122	VINO MERLOT, CAPACIDAD <= A 2 L	6	3	3	6	8	7
22042112	VINO CHARDONNAY, CAPACIDAD <= A 2 L	14	6	6	8	8	2
22042111	VINO SAUVIGNON BLANC, CAPACIDAD <= A 2 L	5	2	5	5	4	6
44091021	TABLILLAS Y FRISOS PARA PARQUÉS DE CONÍFERAS	7	-	14	-	-	-
7133990	LOS DEMÁS FRÉJOLES , EXCEPTO PARA SIEMBRA	-	-	-	10	-	-
7133390	LOS DEMÁS FRÉJOLES COMUNES, EXCEPTO PARA SIEMBRA	21	10	10	-	-	-
22042992	LOS DEMÁS VINOS BLANCOS	2	2	3	-	-	-
5040010	TRIPAS SALADAS O EN SALMUERA	-	-	-	-	3	-
SUBTOTAL		552	147	570	161	89	139
Otros Productos		61	1	2	-	-	4
TOTAL PAÍS		612	148	572	161	89	143

Se incluyen los principales productos que hayan igualado o superado US\$3.000 en el año 2004.

## PRINCIPALES PRODUCTOS IMPORTADOS DESDE ESLOVENIA

(Miles de US\$ cif)

CÓDIGO	DESCRIPCIÓN	2003		2004			
		Año	IV trim.	I trim.	II trim.	III trim.	IV trim.
30041010	MEDIC. C/ PENICIL. O CON ESTR. AC. PENICILÁNICO, USO HUMANO	460	151	53	523	170	180
85103000	APARATOS DE DEPILAR, CON MOTOR ELÉCTRICO INCORPORADO	301	178	39	105	148	148
40081120	PLACAS, HOJAS Y TIRAS DE CAUCHO CEL., COMB. CON OTRAS MAT.	240	64	70	91	33	42
68042290	LAS DEMÁS MUELAS Y SIM., OBT. DE ABRASIVOS AGLOM. O CERÁMICO	-	-	131	-	-	38
85163300	APARATOS PARA SECAR LAS MANOS, ELECTRICOTÉRMICOS	85	-	83	-	24	27
84182190	LOS DEMÁS REFRIGERADORES DOMÉSTICOS, DE COMPRESIÓN	37	37	-	58	72	-
85091010	ASPIRADORAS, CON MOTOR ELÉCTRICO INCORP., USO DOM., DE POLVO	117	60	53	36	20	18
64021210	CALZADO DE ESQUÍ, DE SUELA Y PARTE SUPERIOR DE CAUCHO	2	2	-	126	-	-
82082000	CUCHILLAS Y HOJAS CORTANTES P/MAQ. O APAR. MECÁN., P/ MADERA	37	27	-	42	10	44
90083000	LOS DEMÁS PROYECTORES DE IMAGEN FIJA	95	-	-	-	-	82
95061100	ESQUÍS PARA NIEVE Y DEMÁS ART. PRÁCT. DEL ESQUÍ DE NIEVE	45	-	-	-	78	-
40112000	NEUMÁTICOS NUEVOS DE CAUCHO UTIL. EN AUTOBUSES O CAMIONES	11	-	-	37	39	-
85044030	FUENTES DE ALIMENTACIÓN ESTABILIZADAS	-	-	2	73	-	-
39211900	LAS DEMÁS PLACAS, LÁMINAS Y TIRAS DE LOS DEMÁS PLÁSTICOS	94	25	-	8	33	31
85161010	CALENTADORES ELÉCTRICOS DE AGUA	32	17	38	17	-	11
85091020	ASPIRADORA C/MOTOR ELÉCTRICO INC. USO DOM., DE POLVOS Y LIQ.	5	-	-	-	30	30
85365012	INTERRUPTORES ARRANCADORES DE MOTOR	49	16	16	24	15	-
29225000	AMINO-ALCOHOL-FENOL, AMINOÁ.-FENOL Y COMP. AMINADOS C/Fx O	13	13	-	-	51	-
84221100	LAVAVAJILLAS DOMÉSTICOS	9	8	-	47	-	-
56039490	LAS DEMÁS TELAS SIN TEJER, RECUBIERTAS, PESO>70 <=150 G/M2	-	-	-	-	43	-
85167900	LOS DEMÁS APARATOS ELECTROTÉRMICOS DE USO DOMÉSTICO	64	13	7	5	19	12
84669200	PARTES Y ACCESORIOS DESTINADOS A LAS MÁQUINAS PDAS. 84.65	-	-	-	40	-	2
85094019	LAS DEMÁS TRITURADOR Y MEZCL. ALIMENTO, MOTOR ELÉCT.USO DOM.	45	-	14	-	2	25
84514010	MÁQUINAS PARA LAVAR HILADOS, TEJIDOS O MANUFACTURAS TEXTILES	45	45	-	33	-	6
84211200	SECADORAS DE ROPA CENTRÍFUGAS	25	25	-	20	16	-
82081000	CUCHILLAS Y HOJAS CORTANTES P/MAQ. O APAR. MECÁN., PARA METAL	7	-	18	5	-	9
85111000	BUJÍAS DE ENCENDIDO P/MOT. ENCENDIDO CHISPA O COMPRESIÓN	21	8	10	-	20	-
90221410	LOS DEMÁS APAR. DE RADIACIONES, USO MÉDICO O QUIRÚRGICO	-	-	-	-	-	29
85291090	LAS DEMÁS ANTENAS Y REFLECTORES DE CUALQUIER TIPO	4	2	-	25	3	-
85098000	LOS DEMÁS APAR. ELECTROM. C/MOTOR ELÉCTRICO INC., USO DOM.	52	-	9	-	6	9

## PRINCIPALES PRODUCTOS IMPORTADOS DESDE ESLOVENIA

(Miles de US\$ cif)

(Continuación)

CÓDIGO	DESCRIPCIÓN	2003		2004			
		Año	IV trim.	I trim.	II trim.	III trim.	IV trim.
40082120	PLACAS, HOJAS Y TIRAS CAUCHO NO CEL., COMB. C/ OTRAS MATER.	45	9	7	10	-	6
90182000	APARATOS DE RAYOS ULTRAVIOLETAS O INFRARROJOS	-	-	-	-	-	21
	<b>SUBTOTAL</b>	<b>1.941</b>	<b>703</b>	<b>550</b>	<b>1.324</b>	<b>833</b>	<b>769</b>
	Otros Productos	1.415	219	76	136	99	104
	<b>TOTAL PAÍS</b>	<b>3.356</b>	<b>921</b>	<b>626</b>	<b>1.461</b>	<b>933</b>	<b>872</b>

Se incluyen los principales productos que hayan igualado o superado US\$20.000 en el año 2004.

## PRINCIPALES PRODUCTOS EXPORTADOS A ESPAÑA

(Miles de US\$ fob)

CÓDIGO	DESCRIPCIÓN	2003		2004			
		Año	IV trim.	I trim.	II trim.	III trim.	IV trim.
26030000	MINERALES DE COBRE Y SUS CONCENTRADOS	86.656	41.970	19.619	52.463	42.964	87.094
74031100	CÁTODOS Y SECCIONES DE CÁTODO, DE COBRE REFINADO	29.471	7.945	10.361	25.411	22.698	43.904
44071019	LAS DEMÁS MADERAS ASERRADAS DE PINO INSIG., DE ESP. > 6 MM	20.673	7.591	8.220	8.347	8.408	9.334
47032100	PASTA QUÍM. CONÍF. SULF. O SOSA, EXC. DISOLV., SEMIB. O BLANQ.	26.324	7.958	9.629	6.111	10.546	6.173
74031900	LOS DEMÁS COBRES REFINADOS	9.977	5.445	6.593	7.533	2.811	8.876
3026924	MERLUZA DEL SUR DESCAB. Y EVISC., FR. O REFR., EXCL. HÍG.	24.326	8.806	7.916	5.697	3.511	6.900
3037822	MERLUZA DEL SUR DESCAB. Y EVISC., CONG., EXC. HÍG. Y HUEVAS	28.884	6.321	5.606	4.204	7.490	3.719
23012013	HARINA DE PESCADO, CONT. PROT. >68% EN PESO, NO ALIM. HUM.	14.087	5.707	5.365	5.282	5.084	1.788
28342100	NITRATO DE POTASIO	23.515	5.194	7.322	3.704	4.791	92
47032900	PASTA QUÍM. NO CONÍF. SULF. O SOSA, EXC. DIS., SEMIB. O BLANQ.	3.033	177	3.226	3.236	5.698	2.861
16059090	LOS DEMÁS MOLUSCOS E INVERTEBR. ACUÁTICOS, PREP. O CONSERV.	12.194	2.747	4.857	3.591	3.367	3.028
8105000	KIWIS FRESCOS	11.357	-	396	11.905	932	-
72027000	HERROMOLIBDENO	4.454	1.480	1.289	3.256	3.188	4.361
8061030	UVA FRESCA, VARIEDAD RED GLOBE	9.194	-	3.945	7.942	-	-
26131010	CONCENTRADOS TOSTADOS DE MOLIBDENO	9.289	2.847	3.997	1.639	4.559	1.064
3026923	MERLUZA DEL SUR ENT. FR. O REFR., EXCL. HÍG. Y HUEVAS	10.228	3.303	2.897	2.511	1.140	3.493
16059020	ALMEJAS PREPARADAS O CONSERVADAS	8.566	2.946	1.806	2.203	2.081	3.159
16059070	CHOLGAS, CHORITOS Y CHOROS PREPARADOS O CONSERVADOS	3.447	341	1.269	3.669	3.315	859
3037812	MERLUZA COMÚN DESCAB. Y EVISC., CONG., EXC. HÍGAGO Y HUEVAS	380	-	27	4.972	2.555	207
8081020	MANZANAS FRESCAS, VARIEDAD ROYAL GALA	6.040	-	3.115	3.306	88	-
3037932	CONGRIO DORADO DESCAB. Y EVISC., CONG., EXC. HÍG. Y HUEVAS	5.097	2.084	3.275	1.417	329	832
3075910	LOS DEMÁS PULPOS CONGELADOS	5.573	1.686	393	1.607	2.349	1.404
8081090	LAS DEMÁS VARIEDADES DE MANZANAS FRESCAS	3.742	-	355	4.297	241	-
44081010	HOJAS P/CHAPADO Y CONTRACHAPADO, PINO INSIGNE, DE ESP. <=6 MM	3.185	894	883	817	1.094	999
8132000	CIRUELAS SECAS	2.365	497	348	1.452	1.413	550
8023100	NUECES DE NOGAL CON CÁSCARA, FRESCAS O SECAS	2.346	202	-	1.229	2.428	-
8081060	MANZANAS FRESCAS, VARIEDAD GRANNY SMITH	3.115	-	214	2.996	190	-
8081010	MANZANAS FRESCAS, VARIEDAD RICHARD DELICIOUS	1.376	-	348	2.502	475	-
8094010	CIRUELAS FRESCAS	2.208	7	2.624	611	-	38
8081030	MANZANAS FRESCAS, VARIEDAD RED STARKING	2.139	-	9	2.516	409	-
48109210	CARTULINAS	1.131	274	414	710	916	804
8021210	ALMENDRAS SIN CÁSCARA, FRESCAS O SECAS, ENTERAS	906	141	31	466	1.445	624
3049092	LAS DEMÁS CARNES DE MERLUZA DE COLA	2.152	1.128	122	-	804	1.576
29051100	METANOL (ALCOHOL METÍLICO)	2.499	-	-	-	-	2.478
2044290	LOS DEMÁS CORTES DE OVINO SIN DESHUESAR, CONGELADOS	1.598	68	1.126	781	404	76
8082011	PERAS PACKMAN'S TRIUMPH, FRESCAS	1.868	-	1.243	1.081	-	-
8081040	MANZANAS FRESCAS, VARIEDAD FUJI	2.346	-	-	1.854	367	-
3026951	REINETA ENTERA FR. O REFR., EXCL. HÍGAGO, HUEVAS Y LECHAS	1.312	226	1.127	842	114	136
44079920	MADERA ASERRADA O DESBAST. LONG., DE LENGA, ESP. >6 MM	2.036	712	769	769	319	329
31043000	SULFATO DE POTASIO	1.146	716	1.276	-	899	-
13023910	CARREGFENINA	140	45	-	284	680	1.204
3049045	LAS DEMÁS CARNES DE MERLUZA DEL SUR	2.092	337	364	738	604	302
3073900	MEJILLONES CONGELADOS, SECOS, SALADOS O EN SALMUERA	507	273	538	660	357	400
8044010	AGUACATES (PALTAS), VARIEDAD HASS, FRESCOS O SECOS	721	131	-	-	737	1.194

## PRINCIPALES PRODUCTOS EXPORTADOS A ESPAÑA

(Miles de US\$ fob)

(Continuación)

CÓDIGO	DESCRIPCIÓN	2003		2004			
		Año	IV trim.	I trim.	II trim.	III trim.	IV trim.
3053040	FILETES DE ANCHOVETA, SECOS, SAL. O EN SALMUERA, SIN AHUMAR	1.050	383	520	483	264	588
8092000	CEREZAS FRESCAS	1.359	1.137	420	-	-	1.337
5040010	TRIPAS SALADAS O EN SALMUERA	1.998	636	355	438	506	455
74199919	LOS DEMÁS COSPELES DE COBRE	701	263	560	845	-	310
28100020	ÁCIDOS BÓRICOS.	1.725	187	344	367	650	266
3049053	LAS DEMÁS CARNES DE SALMONES DEL ATLÁNTICO Y DANUBIO	639	288	395	710	228	237
	<b>SUBTOTAL</b>	<b>401.166</b>	<b>123.093</b>	<b>125.508</b>	<b>197.453</b>	<b>153.450</b>	<b>203.050</b>
	Otros Productos	103.441	28.068	18.322	16.060	15.841	13.694
	<b>TOTAL PAÍS</b>	<b>504.607</b>	<b>151.161</b>	<b>143.830</b>	<b>213.514</b>	<b>169.290</b>	<b>216.744</b>

Se incluyen los principales productos que hayan igualado o superado US\$1.570.000 en el año 2004.

## PRINCIPALES PRODUCTOS IMPORTADOS DESDE ESPAÑA

(Miles de US\$ cif)

CÓDIGO	DESCRIPCIÓN	2003		2004			
		Año	IV trim.	I trim.	II trim.	III trim.	IV trim.
85252030	TELÉFONOS CELULARES	2.596	500	2.805	14.088	12.683	2.475
40116910	NEUM. NVOS CAUCHO A. REL. P/VOLQUETES AUTOMOT. Y MINERÍA	27.331	7.196	7.644	8.435	4.999	8.099
87042111	FURGONES, M ÉMB., E.COMPR., CARGA MAX<=5T Y C. U.>500<=2000 K	4.895	2.009	3.282	3.502	2.427	3.869
87033291	AUTOMÓVILES TURISMO, M. EMB., E.COMPRES., C>1500 <= 2500 CM3	3.503	1.324	1.081	1.470	2.074	1.872
31026000	SALES DOBLES Y MEZCLAS DE NITRATO DE CA Y NITRATO DE AMONIO	2.073	-	-	-	6.210	1
73084000	MAT. ANDAMIAJE, ENCOFRADO, APEO O APUNTMTO, FUND., HE O ACERO	1.780	450	1.247	962	2.415	1.427
49019939	LOS DEMÁS LIBROS DE LITERATURA	5.594	1.737	1.693	1.146	1.409	1.638
85445910	LOS DEMÁS CONDUCTORES ELÉCTR. P/TENSIÓN >80<= 1000 V, DE CU	3.700	634	1.048	1.445	1.333	2.030
84818099	LOS DEMÁS ART. DE GRIFERÍA Y ÓRGANOS SIMIL., PARA OTROS USOS	3.012	402	985	1.734	2.071	665
87032391	AUTOMÓVILES TURISMO, E.CHISPA M.PISTÓN, CIL >1500 <=3000 CM3	2.524	531	2.126	1.413	978	687
72193300	PDTO. ACERO INOXIDABLE, A>= 600 MM, LAM. FRÍO ESP >=1 <3 MM	3.465	823	1.222	700	1.134	1.783
84194000	APARATOS DE DESTILACIÓN O DE RECTIFICACIÓN	5.210	7	361	1.656	2.492	108
72193400	PDTO. ACERO INOXIDABLE, A>=600 MM, LAM. FRÍO ESP >=,5 <=1 MM	3.626	1.247	967	1.127	1.189	1.271
30049010	LOS DEMÁS MEDIC. PARA VENTA AL POR MENOR, USO HUMANO	4.235	785	1.304	857	1.097	940
30021010	ANTISUEROS (SUEROS CON ANTICUERPOS), PARA USO HUMANO	2.279	492	770	596	1.294	1.170
87042351	CHASSIS CAB.CAMIONES M.ÉMBOLO, ENC.COMPR.C.M >20 T CU >2000K	4.959	1.027	77	1.811	719	1.020
48119011	PAPEL COLOREADO	4.092	938	694	484	954	1.455
84818010	LOS DEMÁS ART. DE GRIFERÍA Y ÓRGANOS SIMIL., USO DOMÉSTICO	2.246	698	847	687	783	1.232
84137000	LAS DEMÁS BOMBAS CENTRÍFUGAS	2.450	530	633	460	1.049	1.297
49019920	LOS DEMÁS LIBROS ACADÉMICOS, CIENTÍFICOS TÉCNICOS	4.145	1.022	1.164	623	854	757
33030000	PERFUMES Y AGUAS DE TOCADOR	3.369	747	772	577	989	882
85166010	HORNOS, ESTUFAS, COCINAS	1.821	789	990	278	670	1.247
85442010	CABLES Y DEMÁS CONDUCTORES ELÉCTRICOS TELEFÓNICOS, COAXIALES	160	4	21	88	24	2.846
84284010	ESCALERAS MECÁNICAS	1.746	437	1.156	1.158	298	268
84195000	INTERCAMBIADORES DE CALOR	4.593	260	662	1.112	1.018	-
87043119	LOS DEMÁS FURGÓN, M.ÉMBOLO, E.CHISPA, C.MÁX<=5T C.UTIL>2000K	233	20	233	409	450	1.646
38249050	GOMA BASE PARA LA FABRICACIÓN DE GOMA DE MASCAR (CHICLE)	2.204	488	786	760	671	407
85421000	TARJETAS PROVISTAS DE UN CIRCUITO INTEGRADO ELECTRÓNICO	2.025	394	863	241	847	609
49029090	LAS DEMÁS PUBL. PERIÓDICAS, IMPRESAS, INCL. ILUST. O C/PUBL.	2.613	741	647	565	750	552
72171000	ALAMBRE DE HIERRO O ACERO, SIN REVESTIR, INCL. PULIDO	1.248	183	274	465	1.015	759
73241000	FREGADEROS Y LAVABOS, DE ACERO INOXIDABLE	1.370	575	433	425	570	1.037
39239090	LOS DEMÁS ART. PARA EL TRANSPORTE O ENVASADO, DE PLÁSTICO	1.333	555	740	719	644	331
84281091	ASCENSORES CON CABINA Y CONTRAPESO	1.930	661	694	385	908	383
72283000	LAS DEMÁS BARRAS ACEROS ALEADOS, LAMIN.O EXTRUDIDAS EN CLTE.	2.091	232	213	826	514	767
73242100	BAÑERAS, DE FUNDICIÓN, INCLUSO ESMALTADAS	440	416	381	546	790	571
83099090	LOS DEMÁS TAPONES, TAPAS, SOBRETAPAS	2.152	643	789	742	340	401
84224000	LAS DEMÁS MÁQ.Y APAR. PARA EMPAQUETAR O ENVOLVER MERCADERÍAS	2.421	468	1.919	75	180	71
84418000	LAS DEMÁS MAQ.Y APAR. P/TRAB. PASTA PAPEL, PAPEL O CARTÓN	2.747	2.710	-	874	22	1.249
3037111	SARDINA ENTERA CONG., EXC. HÍGADOS, HUEVAS Y LECHAS	902	581	90	1.059	729	203
86050000	COCHES VIAJERO EQUIP.Y DEMÁS P/ VIA FÉRREA O SIM.( EX 86.04)	16.217	6.681	-	-	-	-
85171990	LOS DEMÁS TELÉFONOS DE USUARIO	5.191	1.909	723	836	7	-
84715000	UNIDADES DE PROCESO DIG., EXC.DE PDAS. 8471.41 U 8471.49	3.458	-	25	49	13	3

**PRINCIPALES PRODUCTOS IMPORTADOS DESDE ESPAÑA**

(Miles de US\$ cif)

(Continuación)

CÓDIGO	DESCRIPCIÓN	2003		2004			
		Año	IV trim.	I trim.	II trim.	III trim.	IV trim.
84392000	MÁQUINAS Y APARATOS PARA FABRICACIÓN DE PAPEL O CARTÓN	2.456	2.456	-	-	-	-
86011000	LOCOMOTORAS Y LOCOTRACTORES, DE FUENTE EXTERNA ELECTRICIDAD	2.361	-	932	-	-	-
89019099	LOS DEMÁS BARCOS CONTEN. TRANSP. MERC. O MIXTO PERS. Y MERC.	2.334	2.334	-	-	-	-
38082010	FUNGICIDAS ACOND. VTA. POR MENOR ENV. DE HASTA 5 KN O 5 LTS	2.299	327	-	366	697	165
28353100	TRIFOSFATO DE SODIO (TRIPOLIFOSFATO DE SODIO)	2.093	1.230	-	175	468	639
86071200	LOS DEMÁS BOJES Y "BISSELS" , DE VEH. P/VÍAS FÉRREAS O SIM.	2.024	1.853	-	-	-	-
<b>SUBTOTAL</b>		<b>167.544</b>	<b>50.044</b>	<b>43.295</b>	<b>55.923</b>	<b>60.778</b>	<b>48.833</b>
Otros Productos		284.539	73.535	70.231	73.837	80.359	82.166
<b>TOTAL PAÍS</b>		<b>452.082</b>	<b>123.580</b>	<b>113.527</b>	<b>129.761</b>	<b>141.137</b>	<b>130.999</b>

Se incluyen los principales productos que hayan igualado o superado US\$2.000.000 en el año 2004 o en el 2003.

**PRINCIPALES PRODUCTOS EXPORTADOS A ESTONIA**

(Miles de US\$ fob)

CÓDIGO	DESCRIPCIÓN	2003		2004			
		Año	IV trim.	I trim.	II trim.	III trim.	IV trim.
22042991	LOS DEMÁS VINOS TINTOS	12	12	59	91	141	266
22042121	VINO CABERNET SAUVIGNON, CAPACIDAD <= A 2 L	316	84	88	69	149	128
3032290	LOS DEMÁS SALMONES DEL ATLÁNTICO Y DANUBIO, CONG., EXC.S HÍG.	184	100	50	51	132	24
22042992	LOS DEMÁS VINOS BLANCOS	6	6	24	47	48	137
22042112	VINO CHARDONNAY, CAPACIDAD <= A 2 L	158	48	41	60	93	55
22042122	VINO MERLOT, CAPACIDAD <= A 2 L	166	55	40	58	85	56
3049071	SURIMI DE JUREL	166	112	120	17	44	44
22042190	LOS DEMÁS VINOS CAPACIDAD <= A 2 L	43	15	-	93	15	99
22042123	VINO TINTO MEZCLAS, CAPACIDAD <= A 2 L	49	4	51	25	43	78
3049051	TROZOS DE SALMONES DEL PACÍFICO, ATLÁNTICO Y DANUBIO	86	75	85	-	25	75
22042129	LOS DEMÁS VINOS TINTOS CON DEN. DE ORIGEN CAPACIDAD <= 2 L	85	25	37	27	69	36
48109210	CARTULINAS	16	16	17	-	18	120
22042111	VINO SAUVIGNON BLANC, CAPACIDAD <= A 2 L	89	28	22	28	59	20
3049053	LAS DEMÁS CARNES DE SALMONES DEL ATLÁNTICO Y DANUBIO	218	45	96	-	-	6
3042052	FILETES DE SALMONES DEL ATLÁNTICO Y DANUBIO, CONGELADOS	11	-	-	-	-	101
3032210	SALMONES DEL ATLÁNTICO Y DANUBIO, ENT., CONG., EXC.S HÍGADOS	89	-	28	-	-	55
3042060	FILETES DE TRUCHA CONGELADOS	1	-	71	-	-	-
3032220	SALMONES DEL ATLÁNTICO Y DANUBIO, DESCAB. Y EVISC., CONG.	73	-	-	-	-	47
22042113	VINO BLANCO MEZCLAS, CAPACIDAD <= A 2 L	6	6	15	3	5	16
22042119	LOS DEMÁS VINOS BLANCOS CON DEN. DE ORIGEN CAP. <= 2 L	13	6	8	6	7	18
3054150	SALMONES DEL ATLÁNTICO Y DANUBIO, DESCAB. Y EVISC., AHUMADOS	-	-	-	35	-	-
3032120	TRUCHAS DESCAB. Y EVISC. CONG., EXCL HÍG., HUEVAS Y LECHAS	6	-	31	-	-	-
3042051	FILETES DE SALMONES DEL PACÍFICO, CONGELADOS	-	-	-	-	-	29
94060090	LAS DEMÁS CONSTRUCCIONES PREFABRICADAS	14	14	-	28	-	-
3037938	BRÓTULA DESCAB. Y EVISC., CONG., EXCL. HÍG., HUEVAS Y LECHAS	-	-	-	-	-	25
22042130	LOS DEMÁS VINOS CON DEN. DE ORIGEN CAPACIDAD <= 2 L	2	-	4	9	8	2
16041911	JUREL AL NATURAL, ENTERO O EN TROZOS, EXCEPTO PICADO	13	13	-	7	-	15
16041913	JUREL EN ACEITE, ENTERO O EN TROZOS, EXCEPTO PICADO	12	12	-	6	-	12
7108030	SETAS Y DEMÁS HONGOS, INCLUSO COCIDAS, CONGELADAS	179	58	-	-	18	-
22042911	MOSTO DE UVA FERM. PARCIALM. Y APAGADO CON ALCOHOL, TINTOS	36	8	-	-	-	17
94036090	LOS DEMÁS MUEBLES DE MADERA	-	-	-	-	15	-
17041090	LOS DEMÁS CHICLES Y GOMAS DE MASCAR	16	-	6	-	9	-
3038010	HÍG, HUEVAS Y LECH. DE SALMONES PAC., ATL. Y DANUBIO CONG.	-	-	-	-	-	15
16041912	JUREL CON SALSA DE TOMATES, ENTERO O EN TROZOS, EXC. PICADO	3	3	-	2	-	2
17049090	LOS DEMÁS ARTÍCULOS DE CONFITERÍA SIN CACAO	4	-	3	-	1	-
<b>SUBTOTAL</b>		<b>2.073</b>	<b>745</b>	<b>895</b>	<b>662</b>	<b>983</b>	<b>1.498</b>
Otros Productos		228	3	13	0	9	4
<b>TOTAL PAÍS</b>		<b>2.301</b>	<b>747</b>	<b>908</b>	<b>663</b>	<b>992</b>	<b>1.502</b>

Se incluyen los principales productos que hayan igualado o superado US\$4.000 en el año 2004.



## PRINCIPALES PRODUCTOS IMPORTADOS DESDE ESTONIA

(Miles de US\$ cif)

CÓDIGO	DESCRIPCIÓN	2003		2004			
		Año	IV trim.	I trim.	II trim.	III trim.	IV trim.
31023000	NITRATO DE AMONIO, INCLUSO EN DISOLUCIÓN ACUOSA	-	-	-	-	-	1.519
95079000	LOS DEMÁS ART.PESCA C/CAÑA ; SALABARDOS Y REDES SIM., SEÑUEL	16	-	-	-	20	31
85427000	MICROESTRUCTURAS ELECTRÓNICAS	-	-	-	-	-	36
85044090	LOS DEMÁS CONVERTIDORES ESTÁTICOS	-	-	-	34	-	-
85299090	LAS DEMÁS PART. DESTINADAS DE LOS APAR. PART. 85.25 Y 85.28	0	-	-	34	-	-
27030000	TURBA (INCL. LA USADA P/CAMA DE ANIMALES), INCL. AGLOMERADA	-	-	-	12	-	18
38249099	LOS DEMÁS PROD. QUÍMICOS O PREP. PARA LA IND. QUÍMICA, NCOP	-	-	22	-	-	-
85252090	LOS DEMÁS APARATOS EMISORES CON APARATO RECEPTOR INCORPORADO	-	-	8	12	-	-
27101940	ACEITES COMBUSTIBLES DESTILADOS (GAS OIL, DIÉSEL OIL )	6.833	-	-	-	-	-
84021120	CALDERA VAPOR, ACUOTUB., C/PRODUCCIÓN VAPOR >100<=200 T/HR	2.064	-	-	-	-	-
84391000	MÁQUINAS Y APAR. PARA FAB.PASTA DE MAT. FIBROSAS CELULÓSICAS	1.411	-	-	-	-	-
84145900	LOS DEMÁS VENTILADORES	605	605	-	-	-	-
84149090	LAS DEMÁS PARTES DE BOMBAS Y COMPRESORES DE AIRE	76	76	-	-	-	-
SUBTOTAL		11.005	681	30	92	20	1.605
Otros Productos		4	2	12	8	16	0
TOTAL PAÍS		11.009	683	42	101	36	1.605

Se incluyen los principales productos que hayan igualado o superado US\$10.000 en el año 2004 o en el 2003.

## PRINCIPALES PRODUCTOS EXPORTADOS A FINLANDIA

(Miles de US\$ fob)

CÓDIGO	DESCRIPCIÓN	2003		2004			
		Año	IV trim.	I trim.	II trim.	III trim.	IV trim.
26030000	MINERALES DE COBRE Y SUS CONCENTRADOS	51.688	9.545	18.467	19.290	16.868	22.630
72027000	HERROMOLIBDENO	6.043	1.744	2.728	4.526	5.064	8.350
22042121	VINO CABERNET SAUVIGNON, CAPACIDAD <= A 2 L	4.413	1.564	1.220	1.082	1.197	2.111
22042129	LOS DEMÁS VINOS TINTOS CON DEN. DE ORIGEN CAPACIDAD <= 2 L	1.820	641	588	715	609	790
22042991	LOS DEMÁS VINOS TINTOS	1.038	310	632	748	490	650
22042112	VINO CHARDONNAY, CAPACIDAD <= A 2 L	1.746	292	609	525	494	452
22042122	VINO MERLOT, CAPACIDAD <= A 2 L	1.310	390	470	437	330	502
22042992	LOS DEMÁS VINOS BLANCOS	579	45	207	439	252	334
22042123	VINO TINTO MEZCLAS, CAPACIDAD <= A 2 L	968	205	232	302	436	215
22042111	VINO SAUVIGNON BLANC, CAPACIDAD <= A 2 L	885	138	199	293	279	305
8132000	CIRUELAS SECAS	227	24	-	37	105	91
8112020	FRAMBUESAS, SIN COCER O COC., CONG., INCL. CON EDULC.	87	33	78	115	-	-
22042119	LOS DEMÁS VINOS BLANCOS CON DEN. DE ORIGEN CAP. <= 2 L	11	2	30	42	70	14
8062010	PASAS MORENAS	81	21	21	26	74	-
63012000	MANTAS DE LANA O PELO FINO, EXCEPTO LAS ELÉCTRICAS	48	23	13	15	26	50
44071019	LAS DEMÁS MADERAS ASERRADAS DE PINO INSIG., DE ESP. > 6 MM	82	12	11	11	50	27
1061910	CAMÉLIDOS VIVOS	-	-	-	-	91	-
20079921	PREPARACIONES DE PULPA DE ALBARICOQUE (DAMASCO, CHABACANO)	71	36	-	24	48	-
22042113	VINO BLANCO MEZCLAS, CAPACIDAD <= A 2 L	32	9	39	13	6	10
3042052	FILETES DE SALMONES DEL ATLÁNTICO Y DANUBIO, CONGELADOS	66	-	-	-	-	69
22042190	LOS DEMÁS VINOS CAPACIDAD <= A 2 L	832	20	20	10	26	10
20079990	LAS DEMÁS CONFITURAS, JALEAS Y PASTAS FRUTAS OBT. POR COCC.	52	9	14	-	37	-
8133000	MANZANAS SECAS	90	24	-	24	-	27
20079911	PREPARACIONES DE PULPA DE MELOCOTÓN (DURAZNOS)	-	-	11	-	34	-
8081010	MANZANAS FRESCAS, VARIEDAD RICHARD DELICIOUS	-	-	-	6	27	-
8081050	MANZANAS FRESCAS, VARIEDAD BRAEBUM	71	-	-	6	26	-
8112010	MORAS, SIN COCER O COC., CONG., INCL. CON EDULC.	-	-	-	28	-	-
8112090	ZARZAMORAS, MORA-FRAMB. Y GROSELLAS, SIN COCER O COC., CONG.	-	-	27	-	-	-
84399100	PARTES MÁQ. O APAR. FABRICAR PASTA MAT. FIBROSAS CELULÓSICAS	-	-	6	11	-	6
51111919	LOS DEMÁS TEJIDOS DE LANA CARDADA, DE PESO > A 400 G/M2	18	7	-	14	3	3
22042912	MOSTO DE UVA FERM. PARCIALM. Y APAGADO CON ALCOHOL, BLANCOS	117	-	-	-	-	20

## PRINCIPALES PRODUCTOS EXPORTADOS A FINLANDIA

(Miles de US\$ fob)

(Continuación)

CÓDIGO	DESCRIPCIÓN	2003		2004			
		Año	IV trim.	I trim.	II trim.	III trim.	IV trim.
85438990	LAS DEMÁS MÁQ. Y APAR. ELECTR. CON UNA FUNCIÓN PROPIA NCOPI.	-	-	-	5	12	2
85013210	MOTORES ELÉCTRICOS DE POT. CONTINUA > A 750 W Y <=7.5 KW	-	-	-	-	15	-
44079990	LAS DEMÁS MADERAS ASERRADAS O DESBAST. LONG., DE ESP.> 6 MM	7	-	15	-	-	-
22041000	VINO ESPUMOSO	29	14	-	14	-	-
<b>SUBTOTAL</b>		<b>72.412</b>	<b>15.108</b>	<b>25.640</b>	<b>28.761</b>	<b>26.667</b>	<b>36.668</b>
Otros Productos		2.447	385	26	34	73	66
<b>TOTAL PAÍS</b>		<b>74.858</b>	<b>15.493</b>	<b>25.666</b>	<b>28.795</b>	<b>26.740</b>	<b>36.734</b>

Se incluyen los principales productos que hayan igualado o superado US\$15.000 en el año 2004.

## PRINCIPALES PRODUCTOS IMPORTADOS DESDE FINLANDIA

(Miles de US\$ cif)

CÓDIGO	DESCRIPCIÓN	2003		2004			
		Año	IV trim.	I trim.	II trim.	III trim.	IV trim.
85252090	LOS DEMÁS APARATOS EMISORES CON APARATO RECEPTOR INCORPORADO	2.959	25	2.282	4.893	1.747	6.065
48101310	PAPEL P/FINES GRÁFICOS, EN ROLLOS, CONT. FIBRAS <= 10% PESO	9.768	3.935	2.389	2.991	3.376	4.664
85175090	LOS DEMÁS APAR. TELECOMUNIC. P/CORRIENTE PORTADORA O DIGITAL	131	14	-	-	-	7.718
72193200	PDTO. ACERO INOX., ANCHO >= 600MM, LAM. FRÍO ESP>3 <=4,75 MM	318	166	1.778	-	2.734	2.811
84021120	CALDERA VAPOR, ACUOTUB., C/PRODUCCIÓN VAPOR >100<=200 T/HR	32.652	39	-	-	-	6.904
84669200	PARTES Y ACCESORIOS DESTINADOS A LAS MÁQUINAS PDAS. 84.65	638	107	323	5.573	197	51
84295110	CARGADORAS FRONTALES	3.538	558	1.447	2.438	1.353	664
84199000	PARTES DE APAR. Y DISPOSITIVOS	46	45	2.641	2.279	158	61
85179090	LAS DEMÁS PART. APAR. ELECT. TELEF. O TELEGRAFÍA Y VIDEOFONO	779	444	1.782	2.423	122	743
84659990	LAS DEMÁS MAQ. HERR. P/TRAB. MADERA, CORCHO, HUESO Y SIMIL.	56	56	2.214	2.702	32	23
84391000	MÁQUINAS Y APAR. PARA FAB. PASTA DE MAT. FIBROSAS CELULÓSICAS	116.758	3.475	1.172	-	-	3.697
85044090	LOS DEMÁS CONVERTIDORES ESTÁTICOS	1.806	253	415	2.140	1.004	1.288
84659600	MÁQUINAS DE HENDIR, REBANAR O DESEÑROLLAR	-	-	4.797	-	-	-
84253990	LOS DEMÁS TORNOS Y CABRENTANTES, EXC. CON MOTOR ELÉCTRICO	-	-	-	-	322	4.211
84314990	LAS DEMÁS PART. DE MÁQ. O APAR. PART. 84.26, 84.29 Y 84.30	261	62	196	161	2.463	1.154
48102210	PAPEL ESTUCADO O CUCHÉ (LWC) P/IMPRESIÓN, CONT. FIBRAS <= 10%	3.716	467	621	1.111	1.014	994
84212990	LOS DEMÁS APARATOS PARA FILTRAR O DEPURAR LÍQUIDOS	1.203	2	2.624	595	18	489
85178090	LOS DEMÁS APARATOS DE TELEFONÍA O TELEGRAFÍA, VIDEOFONOS	117	8	1.602	1.513	17	537
48101910	LOS DEMÁS PAPELES P/ FINES GRÁFICOS, CONT. DE FIBRAS <= 10%	1.999	687	685	550	551	1.802
84193210	SECADORES, PARA LA MADERA	-	-	-	3.057	-	-
84304190	LAS DEMÁS MÁQUINAS DE SONDEO O PERFORACIÓN AUTOPROPULSADAS	336	-	-	210	952	1.258
84283900	LOS DEMÁS AP. ELEVADORES O TRANSPORTADORTADORES	406	128	2.320	-	9	12
84219900	PARTES DE APARATOS PARA FILTRAR O DEPURAR LÍQUIDOS O GASES	1.017	139	242	653	582	752
87041090	LOS DEMÁS VOLQUETES AUTOM. P/ USAR FUERA DE RED CARRETERAS	-	-	-	-	974	1.071
48239099	LOS DEMÁS PAPEL, CARTÓN, GUATA Y NAPA DE FIBRA DE CELULOSA	2.308	454	634	538	324	375
84314190	LAS DEMÁS PARTES DE CANGILONES, CUCHARAS, CUCHARAS DE ALMEJA	580	227	368	245	75	1.159
85299090	LAS DEMÁS PART. DESTINADAS DE LOS APAR. PART. 85.25 Y 85.28	637	480	467	1.054	52	232
84818099	LOS DEMÁS ART. DE GRIFERÍA Y ÓRGANOS SIMIL., PARA OTROS USOS	2.927	581	517	340	396	517
84749090	LAS DEMÁS PART. MÁQ. Y AP. P/TRAB. TIERRA, PIEDRA O MIN. SÓLIDO	401	135	21	73	32	1.637
85173010	CENTRALES DE COMPUTACIÓN AUTOMÁTICA	-	-	-	-	1.710	-
35079090	LAS DEMÁS ENZIMAS Y PREPARACIONES ENZIMÁTICAS	512	126	466	243	451	454
84295190	LAS DEMÁS CARGADORAS Y PALAS CARGADORAS DE CARGA FRONTAL	561	-	562	-	-	1.006
32061110	PIGMENTOS, CON UN CONTENIDO DE DIÓXIDO DE TITANIO >= 80%	2.094	626	393	488	417	210
85299070	LAS DEMÁS PARTES DESTINADAS A LOS BS DE PART. 85.25 Y 85.27	324	166	197	419	311	517
39011010	POLIETILENO DE DENSIDAD INFERIOR A 0,94, DE ALTA PRESIÓN.	-	-	-	-	569	830
85371090	LOS DEMÁS SOPORTES PARA UNA TENSIÓN <=1000 V	64	15	135	453	188	587
84029000	PARTES DE CALDERAS DE VAPOR	5.194	4.996	814	460	-	17
84834022	REDUCTORES DE VELOCIDAD	568	86	115	622	381	112
48051100	PAPEL SEMIQUÍMICO PARA ACANALAR	1.971	940	1.009	-	-	201
87059090	LOS DEMÁS VEHÍCULOS AUTOMÓVILES PARA USOS ESPECIALES	-	-	-	-	-	1.157
84213990	LOS DEMÁS APARATOS PARA FILTRAR O DEPURAR GASES	234	3	6	7	1.111	7

## PRINCIPALES PRODUCTOS IMPORTADOS DESDE FINLANDIA

(Miles de US\$ cif)

(Continuación)

CÓDIGO	DESCRIPCIÓN	2003		2004			
		Año	IV trim.	I trim.	II trim.	III trim.	IV trim.
84793020	DESCORTEZADORAS DE TRONCOS	-	-	-	11	-	1.075
84839000	RUEDAS DENTADAS Y ÓRG. ELEM. TRANS. PRESENT. AISLADO, PARTES	819	222	572	99	184	189
59119000	LOS DEMÁS PROD. Y ART. TEXTILES USOS TÉCNICOS DE NOTA 7 CAP.	471	143	318	241	280	202
SUBTOTAL		198.168	19.810	36.121	38.582	24.108	57.451
Otros Productos		54.213	11.133	8.690	10.087	9.929	12.017
TOTAL PAÍS		252.381	30.943	44.811	48.668	34.037	69.469

Se incluyen los principales productos que hayan igualado o superado US\$1.000.000 en el año 2004.

## PRINCIPALES PRODUCTOS EXPORTADOS A FRANCIA

(Miles de US\$ fob)

CÓDIGO	DESCRIPCIÓN	2003		2004			
		Año	IV trim.	I trim.	II trim.	III trim.	IV trim.
74031100	CÁTODOS Y SECCIONES DE CÁTODO, DE COBRE REFINADO	498.319	123.695	230.882	291.015	238.180	221.015
29051100	METANOL (ALCOHOL METÍLICO)	66.105	6.072	26.941	6.613	24.161	15.906
47032100	PASTA QUÍM. CONÍF. SULF. O SOSA, EXC. DISOLV., SEMIB. O BLANQ.	36.778	12.699	7.213	11.955	8.162	13.597
3072911	OSTIÓN DEL NORTE (ARGOPecten PURPURATUS), CONGELADO	18.645	5.218	5.375	3.808	3.700	9.053
10051010	MAIZ (HÍBRIDOS) PARA SIEMBRA	6.087	282	9.203	6.602	-	480
3042052	FILETES DE SALMONES DEL ATLÁNTICO Y DANUBIO, CONGELADOS	9.670	2.069	4.175	3.636	4.223	3.393
8112020	FRAMBUESAS, SIN COCER O COC., CONG., INCL. CON EDULC.	6.522	303	6.156	1.500	858	26
3049051	TROZOS DE SALMONES DEL PACÍFICO, ATLÁNTICO Y DANUBIO	3.317	1.026	1.743	2.356	2.010	2.081
22042991	LOS DEMÁS VINOS TINTOS	3.901	1.108	1.096	2.049	1.983	1.180
74031900	LOS DEMÁS COBRES REFINADOS	2.873	655	1.009	1.441	1.910	1.808
3049071	SURIMI DE JUREL	6.085	1.303	903	1.758	2.214	1.196
3049092	LAS DEMÁS CARNES DE MERLUZA DE COLA	1.222	259	168	651	2.530	832
16059070	CHOLGAS, CHORITOS Y CHOROS PREPARADOS O CONSERVADOS	3.136	1.057	642	871	1.180	1.059
3049053	LAS DEMÁS CARNES DE SALMONES DEL ATLÁNTICO Y DANUBIO	2.522	925	696	899	1.237	757
8081090	LAS DEMÁS VARIEDADES DE MANZANAS FRESCAS	1.698	-	15	2.795	419	-
8081020	MANZANAS FRESCAS, VARIEDAD ROYAL GALA	1.705	-	1.674	1.389	74	-
22042121	VINO CABERNET SAUVIGNON, CAPACIDAD <= A 2 L	2.814	732	1.027	392	972	638
47032900	PASTA QUÍM. NO CONÍF. SULF. O SOSA, EXC. DIS., SEMIB. O BLANQ.	5.719	1.119	-	613	1.045	1.222
22042123	VINO TINTO MEZCLAS, CAPACIDAD <= A 2 L	666	281	90	75	106	2.539
28276020	YODURO DE POTASIO	1.216	436	297	683	850	890
8105000	KIWIS FRESCOS	2.052	-	69	2.329	207	-
8044010	AGUACATES (PALTAS), VARIEDAD HASS, FRESCOS O SECOS	3.077	1.019	-	-	1.541	992
8112010	MORAS, SIN COCER O COC., CONG., INCL. CON EDULC.	1.935	-	1.215	228	382	248
12060000	SEMILLA DE GIRASOL, INCLUSO QUEBRANTADA.	915	21	666	1.388	14	1
7108040	ESPÁRRAGOS, INCLUSO COCIDOS, CONGELADOS	1.532	541	489	374	482	495
3042092	FILETES DE MERLUZA DE COLA, CONGELADOS	1.046	110	79	656	520	484
3061421	CENTOLLA CONGELADA	-	-	-	145	492	1.071
84432900	LAS DEMÁS MÁQ. Y APAR. IMPRIMIR TIPOG., EXC. ALIMENT. C/BOBINAS	-	-	1.600	-	-	-
8081060	MANZANAS FRESCAS, VARIEDAD GRANNY SMITH	1.961	-	225	1.324	44	-
8061030	UVA FRESCA, VARIEDAD RED GLOBE	929	-	763	751	-	-
12122090	LAS DEMÁS ALGAS, FRESCAS O SECAS, INCL. PULVER., ALIM. HUM.	1.448	368	541	597	256	103
8133000	MANZANAS SECAS	907	268	237	267	465	448
8062090	LAS DEMÁS PASAS, EXCEPTO MORENAS	1.615	335	87	388	850	72
47031100	PASTA QUÍM. CONÍF. AL SULFATO O SODA, EX. P/ DISOLV. CRUDA	1.438	806	221	521	388	262
22042129	LOS DEMÁS VINOS TINTOS CON DEN. DE ORIGEN CAPACIDAD <= 2 L	4.547	1.273	375	214	537	238
22042992	LOS DEMÁS VINOS BLANCOS	1.233	350	190	465	366	325
12122060	ALGA CHICORES DE MAR, FR. O SEC., INCL. PULV., ALIM. HUM.	935	46	782	279	194	72
2044220	PIERNA DE OVINO SIN DESHUESAR, CONGELADA	1.535	142	299	614	336	69
2044390	LAS DEMÁS CARNES DE OVINO DESHUESADAS, CONGELADAS	116	35	75	1.007	184	33
2044290	LOS DEMÁS CORTES DE OVINO SIN DESHUESAR, CONGELADOS	338	60	475	729	50	31
3041019	LAS DEMÁS CARNES DE ALBACORA, FRESCAS O REFRIGERADAS	322	63	4	139	773	285
3072110	OSTIÓN DEL NORTE VIVO, FRESCO O REFRIGERADO	863	513	161	374	207	361
3042041	FILETES DE MERLUZA COMÚN, CONGELADOS	3.901	1.394	465	347	86	79

**PRINCIPALES PRODUCTOS EXPORTADOS A FRANCIA**

(Miles de US\$ fob)

(Continuación)

CÓDIGO	DESCRIPCIÓN	2003		2004			
		Año	IV trim.	I trim.	II trim.	III trim.	IV trim.
8092000	CEREZAS FRESCAS	1.233	901	154	10	-	789
22042122	VINO MERLOT, CAPACIDAD <= A 2 L	655	154	278	212	325	126
12099140	SEMILLAS DE PIMIENTO PARA SIEMBRA	374	-	185	746	5	-
16051022	CENTOLLA CONSERVADA EN RECIPIENTES FERMÉTICOS CERRADOS	2.036	797	601	20	-	279
8062010	PASAS MORENAS	598	186	74	231	398	167
22042112	VINO CHARDONNAY, CAPACIDAD <= A 2 L	753	204	210	107	266	229
7123910	TRUFAS Y DEMÁS HONGOS, ENTEROS, SECOS	567	425	112	-	59	552
	<b>SUBTOTAL</b>	<b>717.861</b>	<b>169.253</b>	<b>309.937</b>	<b>355.561</b>	<b>305.242</b>	<b>285.482</b>
	Otros Productos	28.509	5.267	8.270	9.492	6.224	6.136
	<b>TOTAL PAÍS</b>	<b>746.370</b>	<b>174.520</b>	<b>318.207</b>	<b>365.053</b>	<b>311.465</b>	<b>291.618</b>

Se incluyen los principales productos que hayan igualado o superado US\$700.000 en el año 2004.

**PRINCIPALES PRODUCTOS IMPORTADOS DESDE FRANCIA**

(Miles de US\$ cif)

CÓDIGO	DESCRIPCIÓN	2003		2004			
		Año	IV trim.	I trim.	II trim.	III trim.	IV trim.
32041910	BETA-CAROTENO Y OTRAS MATERIAS COLORANTES CAROTENOIDES	51.216	23.291	16.728	17.693	6.002	9.504
87032391	AUTOMÓVILES TURISMO, E.CHISPA M.PISTÓN, CIL >1500 <=3000 CM3	64.872	18.527	8.688	3.928	6.842	11.020
87042111	FURGONES, M.ÉMB., E.COMPR.,CARGA MAX<=5T Y C. U.>500<=2000 K	7.183	2.524	2.882	4.973	5.498	5.866
44160010	BARRILES, CUBAS, TINAS Y TINAJAS, DE MADERA	13.510	217	9.174	5.177	852	574
30049010	LOS DEMÁS MEDIC. PARA VENTA AL POR MENOR, USO HUMANO	9.322	2.632	2.387	3.003	2.221	3.078
85438990	LAS DEMÁS MÁQ. Y APAR. ELÉCTR. CON UNA FUNCIÓN PROPIA NCOMPR.	59	23	5	1.996	3.663	3.939
33030000	PERFUMES Y AGUAS DE TOCADOR	6.284	1.603	1.784	1.952	2.518	2.525
87032291	AUTOMÓVILES TURISMO, E.CHISPA M.PISTÓN, CIL >1000<=1500 CM3	11.081	2.315	2.477	3.796	1.621	607
87042351	CHASSIS CAB.CAMIONES M.ÉMBOLO, ENC.COMPR.C.M >20 T CU >2000K	3.889	1.617	1.443	1.185	769	3.784
87012020	TRACTORES CARRETERA P/SEMIRREMOLQUES, M. DIESEL POT.>200 HP	1.803	573	2.295	599	1.530	2.414
87053090	LOS DEMÁS CAMIONES DE BOMBEROS	6.703	-	-	-	6.778	-
73021000	CARRILES (RIELES) DE FUNDICIÓN, HIERRO O ACERO	982	152	1	2.158	1.215	3.049
87033190	LOS DEMÁS VEH. E. COMPRESIÓN, M. PISTÓN, CIL. <=1500CM3	4.268	1.114	1.535	1.699	1.305	1.784
85252030	TELÉFONOS CELULARES	5.909	3.009	3.478	293	1.737	444
86080000	MATERIAL FIJO V. FÉRREA ;APAR MECÁN.P/INS.PORTUARIAS O AEROP	1.672	233	1	878	622	4.283
73023000	AGUJAS, PUNTAS COR., VARILLAS MANDO AGUJAS Y ELEM. P/CRUCES	3.312	-	-	566	2.288	2.672
87033291	AUTOMÓVILES TURISMO, M. EMB., E.COMPR., C>1500 <= 2500 CM3	7.665	879	1.318	1.229	229	2.486
33049910	CREMAS PARA EL CUIDADO DE LA PIEL	3.718	865	1.110	1.398	1.227	1.442
84119900	LAS DEMÁS PART.DE TURBINAS GAS, EXC TURBOPROP.Y TURBOREACT.	1.449	8	1.194	1.068	2.323	28
84418000	LAS DEMÁS MAQ.Y APAR. P/TRAB. PASTA PAPEL, PAPEL O CARTÓN	43	-	-	1.542	-	2.862
73029000	TRAVIESAS Y DEMÁS ELEM. P/ VÍAS FÉRREAS, DE FUNDICIÓN DE HE	2.209	124	592	995	2.398	13
39269090	LAS DEMÁS MANUFACTURAS DE PLÁSTICO Y OTRAS DE P. 39.01 - .14	2.858	888	797	999	1.000	1.145
30022000	VACUNAS PARA LA MEDICINA HUMANA	6.654	9	1.394	999	863	381
29054400	D-GLUCITOL (SORBITOL)	2.502	618	589	916	1.038	752
31023000	NITRATO DE AMONIO, INCLUSO EN DISOLUCIÓN ACUOSA	1.491	88	1.113	1.230	681	49
39012000	POLIETILENO DE DENSIDAD >= A 0,94	107	107	730	627	852	832
85365014	INTERRUPTORES TERMOMAGNÉTICOS BIPOLARES	1.531	428	867	389	664	700
84279000	LAS DEMÁS CARRETILLAS, EXCEPTO AUTOPROPULSADAS	719	84	735	481	326	950
44079110	MADERA ASERR. O DESBAST. LONGITUD., DE ROBLE, DE ESP.> 6 MM	2.274	498	636	716	431	672
85301000	APARATOS PARA VÍAS FÉRREAS O SIMILARES, ELÉTRICOS	2.066	877	467	544	1.418	-
85365015	INTERRUPTORES TERMOMAGNÉTICOS TRIPOLARES	2.831	723	514	650	607	649
85023990	LOS DEMÁS GRUPOS ELECTRÓGENOS	-	-	2.409	-	-	-
29362700	VITAMINA C Y SUS DERIVADOS, SIN MEZCLAR	2.038	440	905	383	430	579
33049990	LAS DEMÁS PREPARACIONES DE BELLEZA	2.355	492	509	524	706	555
40112000	NEUMÁTICOS NUEVOS DE CAUCHO UTIL. EN AUTOBUSES O CAMIONES	1.085	265	454	658	619	396
35079090	LAS DEMÁS ENZIMAS Y PREPARACIONES ENZIMÁTICAS	884	259	830	579	357	303
87089990	LAS DEMÁS PART. Y ACCESORIOS VEH. AUTOM, PDAS. 87.01 A 87.05	1.645	373	540	409	608	438

## PRINCIPALES PRODUCTOS IMPORTADOS DESDE FRANCIA

(Miles de US\$ cif)

(Continuación)

CÓDIGO	DESCRIPCIÓN	2003		2004			
		Año	IV trim.	I trim.	II trim.	III trim.	IV trim.
84351010	MÁQUINAS Y APARATOS EMPLEADOS EN LA VINICULTURA	1.114	73	1.015	24	58	847
88021120	HELICÓPTEROS PESO EN VACÍO <=2000 KG, P/PASAJ.,CAP> 4 PLAZAS	4.105	1.530	-	-	-	1.940
85364990	LOS DEMÁS RELEVADORES O RELÉS, PARA UNA TENSIÓN > A 130 V	1.067	354	488	754	337	341
73084000	MAT. ANDAMIAJE, ENCOFRADO, APEO O APUNTMTO, FUND., HE O ACERO	-	-	1.684	39	33	18
87054090	LOS DEMÁS CAMIONES-HORMIGONERA, CAP. MÁX>A 6 M3 DE HORMIGÓN	-	-	285	281	1.151	-
85179090	LAS DEMÁS PART. APAR. ELECT.TELEF. O TELEGRAFÍA Y VIDEOFONO	1.541	510	483	480	502	196
86079990	LAS DEMÁS PARTES DE VEHÍCULOS PARA VÍAS FÉRREAS O SIMILARES	1.136	37	415	1.103	97	27
38083011	HERBICIDAS ACOND. VTA POR MENOR ENV. DE HASTA 5 KN O 5 LTS.	1.507	13	11	663	834	103
85365013	INTERRUPTORES TERMOMAGNÉTICOS UNIPOLARES	1.265	345	280	500	311	516
38220000	REACTIVOS COMPUESTOS DE DIAGNOSTICO O DE LABORATORIO PREP.	1.132	283	286	395	369	511
89039100	BARCOS DE VELA, INCLUSO CON MOTOR AUXILIAR	497	-	442	558	275	260
40116910	NEUM. NVOS CAUCHO A. REL. P/VOLQUETES AUTOMOT. Y MINERÍA	1.037	362	337	189	455	521
SUBTOTAL		252.590	69.362	76.309	71.215	66.656	76.056
Otros Productos		341.698	66.724	54.835	53.545	54.415	56.740
TOTAL PAIS		594.288	136.086	131.144	124.760	121.071	132.795

Se incluyen los principales productos que hayan igualado o superado US\$1.500.000 en el año 2004.

## PRINCIPALES PRODUCTOS EXPORTADOS A GRECIA

(Miles de US\$ fob)

CÓDIGO	DESCRIPCIÓN	2003		2004			
		Año	IV trim.	I trim.	II trim.	III trim.	IV trim.
74031100	CÁTODOS Y SECCIONES DE CÁTODO, DE COBRE REFINADO	83.646	16.550	40.997	16.734	16.784	36.563
8081090	LAS DEMÁS VARIEDADES DE MANZANAS FRESCAS	1.189	-	65	1.651	33	-
8081010	MANZANAS FRESCAS, VARIEDAD RICHARD DELICIOUS	1.012	-	603	1.106	-	-
8081030	MANZANAS FRESCAS, VARIEDAD RED STARKING	1.464	-	28	1.327	12	-
8105000	KIWIS FRESCOS	347	-	-	941	-	-
38082010	FUNGICIDAS ACOND. VTA. POR MENOR ENV. DE HASTA 5 KN O 5 L	537	-	-	271	413	11
8081060	MANZANAS FRESCAS, VARIEDAD GRANNY SMITH	483	-	71	609	-	-
89040010	REMOLCADORES DE ALTA MAR	-	-	-	-	-	658
8082011	PERAS PACKHMAN'S TRIUMPH, FRESCAS	371	-	243	396	14	-
8132000	CIRUELAS SECAS	316	125	32	121	359	109
3075910	LOS DEMÁS PULPOS CONGELADOS	832	161	9	185	230	-
8061030	UVA FRESCA, VARIEDAD RED GLOBE	332	-	113	184	-	-
20057000	ACEITUNAS PREPARADAS O CONSERVADAS, SIN CONGELAR	28	28	133	-	57	-
16059070	CHOLGAS, CHORITOS Y CHOROS PREPARADOS O CONSERVADOS	324	39	30	111	29	-
39232110	BOLSAS DE POLÍMEROS DE ETILENO	189	-	-	34	136	-
3031920	LOS DEMÁS SALMONES DEL PACÍFICO DESCAB. Y EVISC. CONGELADOS	149	-	12	94	-	-
8094010	CIRUELAS FRESCAS	87	-	50	43	-	-
3054160	FILETES DE SALMONES DEL ATLÁNTICO Y DANUBIO, AHUMADOS	-	-	54	15	-	-
38082090	LOS DEMÁS FUNGICIDAS ACOND. VENTA POR MENOR EN OTROS ENV.	90	50	37	-	32	-
3054190	LOS DEMÁS SALMONES AHUMADOS, INCLUIDOS LOS FILETES	-	-	-	-	65	-
3042052	FILETES DE SALMONES DEL ATLÁNTICO Y DANUBIO, CONGELADOS	5	-	49	11	-	-
33049910	CREMAS PARA EL CUIDADO DE LA PIEL	-	-	-	-	32	24
12099140	SEMILLAS DE PIMIENTO PARA SIEMBRA	-	-	-	-	50	-
71179000	LA DEMÁS BISUTERÍA	34	2	23	13	14	-
3037938	BRÓTULA DESCAB. Y EVISC., CONG., EXCL. HÍG., HUEVAS Y LECHAS	-	-	-	-	-	46
8061040	UVA FRESCA, VARIEDAD RIBIER	25	-	7	34	-	-
7112010	ACEITUNAS CONSERVADAS PROVISIONALMENTE EN SALMUERA	16	-	-	19	22	-
28274100	OXICLORUROS E HIDROCLORUROS DE COBRE	72	17	-	37	-	-
16051026	CENTOLLA CONSERVADA CONGELADA	76	66	35	-	-	-
68131010	GUARNICIONES PARA FRENOS, A BASE DE AMIANTO, EN ROLLOS	47	26	-	33	-	-
22042129	LOS DEMÁS VINOS TINTOS CON DEN. DE ORIGEN CAPACIDAD <= 2 L	15	-	-	3	11	19
22042121	VINO CABERNET SAUVIGNON, CAPACIDAD <= A 2 L	15	4	-	3	13	17
8062010	PASAS MORENAS	162	-	-	24	-	-

**PRINCIPALES PRODUCTOS EXPORTADOS A GRECIA**

(Miles de US\$ fob)

(Continuación)

CÓDIGO	DESCRIPCIÓN	2003		2004			
		Año	IV trim.	I trim.	II trim.	III trim.	IV trim.
17049030	CARAMELOS	28	28	-	-	23	-
23012022	HARINA DE CAPARAZÓN DE CRUSTÁCEOS, NO ALIMENTACIÓN HUMANA	24	-	23	-	-	-
8061010	UVA FRESCA, VARIEDAD THOMPSON SEEDLESS (SULTANINA)	22	-	7	14	-	-
<b>SUBTOTAL</b>		<b>91.939</b>	<b>17.097</b>	<b>42.624</b>	<b>24.012</b>	<b>18.331</b>	<b>37.446</b>
Otros Productos		1.986	42	44	59	82	42
<b>TOTAL PAÍS</b>		<b>93.924</b>	<b>17.139</b>	<b>42.667</b>	<b>24.070</b>	<b>18.413</b>	<b>37.488</b>

Se incluyen los principales productos que hayan igualado o superado US\$20.000 en el año 2004.

**PRINCIPALES PRODUCTOS IMPORTADOS DESDE GRECIA**

(Miles de US\$ cif)

CÓDIGO	DESCRIPCIÓN	2003		2004			
		Año	IV trim.	I trim.	II trim.	III trim.	IV trim.
24011020	TABACO SIN DESVENAR O DESNERVAR, PARA LA FABR. DE CIGARROS	-	-	0	80	485	-
40101100	CORREAS TRANSPORTADORAS DE CAUCHO, REFORZ. CON METAL	266	-	326	-	110	109
40101900	LAS DEMÁS CORREAS TRANSPORTADORAS, DE CAUCHO	162	56	212	193	-	27
39231010	CAJAS DE PLÁSTICO	-	-	-	-	-	423
24011090	LOS DEMÁS TABACOS SIN DESVENAR O DESNERVAR	-	-	-	-	-	282
84709000	LAS DEMÁS MÁQ. FRANQUEAR, EXP BOLETOS Y SIMIL.C/DISP.CÁLCULO	240	240	192	-	-	-
85354000	PARARRAYOS, LIMITADOR TENSIÓN Y SUPRESOR SOBRETENSION TRANS.	9	4	21	8	146	15
60029000	LOS DEMÁS TEJ. PTO, ANCH <=30CM, C/CONT HILO D/CAUCHO >=5% PESO	68	34	56	79	12	28
70132999	LOS DEMÁS ART. DE VIDRIO PARA BEBER, EXC. DE VITROCERÁMICA	18	18	119	26	30	-
85239000	LOS DEMÁS SOPORTES GRABAR SONIDO O ANÁL, S/GRAB, EXC. CAP. 37	-	-	55	52	49	-
84249000	PARTES APAR. MECÁN. P/ PROYECTAR, PULVERIZAR LÍQ. O EN POLVO	97	33	8	18	119	5
87168090	LOS DEMÁS VEHÍCULOS NO AUTOMOVILES	197	-	80	41	-	-
39173210	LOS DEMÁS TUBOS PLÁSTICOS, DE POLÍMEROS DE ETILENO	-	-	14	41	44	-
19053200	BARQUILLOS Y OBLEAS, INCL. RELLENOS Y "WAFFLES"	57	-	32	-	30	29
84221100	LAVAVAJILLAS DOMÉSTICOS	51	-	-	-	89	-
84711000	MÁQUINAS AUTOMÁTICAS PROCES. DATOS, ANALÓGICAS O HÍBRIDAS	-	-	74	-	-	-
82121010	MÁQUINAS DE AFEITAR DESECHABLES	48	-	-	13	-	58
39173910	LOS DEMÁS TUBOS PLÁSTICOS DE POLÍMEROS DE ETILENO	54	28	-	32	-	25
39173100	TUBOS FLEXIBLES DE PLÁSTICOS, PARA UNA PRESIÓN >= 27,6 MPA	-	-	-	-	-	38
39095000	POLIURETANOS EN FORMAS PRIMARIAS	-	-	36	-	-	-
61091011	T-SHIRTS Y CAMISetas PUNTO ALGODÓN, C.>=75% PESO, HOM.Y MUJ.	8	0	-	23	10	2
84212191	LOS DEMÁS FILTROS DEPURADORES DE AGUA DOMÉSTICOS	20	11	2	9	19	4
39269090	LAS DEMÁS MANUFACTURAS DE PLÁSTICO Y OTRAS DE P. 39.01 - .14	6	1	23	-	2	6
84818099	LOS DEMÁS ART. DE GRIFERÍA Y ÓRGANOS SIMIL., PARA OTROS USOS	9	5	-	0	26	1
40101200	CORREAS TRANSPORTADORAS CAUCHO, REFORZADAS C/ MAT. TEXTIL	53	53	-	27	-	-
90283090	LOS DEMÁS CONTADORES DE ELECTRICIDAD, EXCEPTO MONOFÁSICOS	12	4	11	10	-	4
39191020	ROLLOS DE POLÍMERO DE PROPILENO ANCHO <= 20 CM.	-	-	-	-	-	25
40169910	ARTICULOS PARA USOS TÉCNICOS DE CAUCHO VULCANIZADO	-	-	-	1	24	-
84716010	UNIDADES COMBINADAS DE ENTRADA O DE SALIDA	-	-	-	-	2	22
39173930	LOS DEMÁS TUBOS PLÁSTICOS DE POLÍMEROS DE CLORURO DE VINILO	10	10	-	13	8	-
<b>SUBTOTAL</b>		<b>1.385</b>	<b>495</b>	<b>1.263</b>	<b>666</b>	<b>1.204</b>	<b>1.103</b>
Otros Productos		1.310	422	39	82	93	107
<b>TOTAL PAÍS</b>		<b>2.695</b>	<b>917</b>	<b>1.302</b>	<b>749</b>	<b>1.297</b>	<b>1.210</b>

Se incluyen los principales productos que hayan igualado o superado US\$20.000 en el año 2004.

## PRINCIPALES PRODUCTOS EXPORTADOS A HUNGRÍA

(Miles de US\$ fob)

CÓDIGO	DESCRIPCIÓN	2003		2004			
		Año	IV trim.	I trim.	II trim.	III trim.	IV trim.
8112020	FRAMBUESAS, SIN COCER O COC., CONG., INCL. CON EDULC.	117	-	224	286	-	-
38082090	LOS DEMÁS FUNGICIDAS ACOND. VENTA POR MENOR EN OTROS ENV.	168	28	28	84	35	83
9042010	PIMIENTÓN SECO, TRITURADO O PULVERIZADO	-	-	-	-	127	-
84514020	MÁQUINAS P/BLANQUEAR O TEÑIR HILADOS,TEJIDOS O MANUF.TEXTIL	-	-	-	-	92	-
7133310	FRÉJOL COMÚN, PARA SIEMBRA	-	-	-	-	87	-
44092000	MADERAS DIST. DE LAS CONIF, PERF. LONG.EN UNA O VARIAS CARAS	-	-	-	86	-	-
22042991	LOS DEMÁS VINOS TINTOS	-	-	-	52	-	13
10051010	MAIZ ( HÍBRIDOS) PARA SIEMBRA	86	-	-	17	26	-
85392190	LÁMPARAS Y TUBOS INCANDESC. HALÓGENOS DE W, OTROS USOS	-	-	-	-	35	-
87131010	SILLAS PLEGABLES PARA INVÁLIDOS, SIN MECANISMO DE PROPULSIÓN	32	11	11	11	-	11
84139100	PARTES DE BOMBAS PARA LÍQUIDOS	22	18	-	2	-	19
85392110	LÁMPARAS Y TUBOS INCANDESC. HALÓGENOS DE W, USO AUTOMOTRIZ	-	-	-	-	15	-
85392991	LAS DEMÁS LÁMPARAS Y TUBOS ELÉCTRICOS DE INCANDESCENCIA	-	-	-	-	10	-
SUBTOTAL		424	57	263	538	427	124
Otros Productos		119	24	-	11	16	-
TOTAL PAÍS		543	81	263	549	444	124

Se incluyen los principales productos que hayan igualado o superado US\$10.000 en el año 2004.

## PRINCIPALES PRODUCTOS IMPORTADOS DESDE HUNGRÍA

(Miles de US\$ cif)

CÓDIGO	DESCRIPCIÓN	2003		2004			
		Año	IV trim.	I trim.	II trim.	III trim.	IV trim.
85252030	TELÉFONOS CELULARES	-	-	1.884	1	2.037	7
84717010	UNIDADES DE MEMORIA DE DISCO	498	273	132	27	549	151
85393220	LÁMPARAS DE VAPOR DE SODIO	315	64	99	57	82	187
85392290	LAS DEMÁS LÁMPARAS INCANDESC. POT.<=200 W TENSIÓN >100V	454	56	51	134	159	58
85399090	LAS DEMÁS PARTES LÁMPARAS Y TUBOS ELECTR. INCAND. O DESCARGA	415	75	43	132	129	43
72084000	PROD. PLANOS DE HE O AC., S/ALEAR, S/ ENROLLAR, LAM.CALIENTE	325	-	-	-	75	244
85393290	LAS DEMÁS LÁMPARAS DE HALOGENURO METÁLICO	151	67	82	58	48	63
84145900	LOS DEMÁS VENTILADORES	266	65	101	60	64	23
84717020	UNIDADES DE MEMORIA DE CINTAS	21	10	21	146	7	42
85393100	LÁMPARAS Y TUBOS FRUORESCENTES DE CÁTODO CALIENTE	150	27	29	20	96	57
85219000	LOS DEMÁS APAR.GRAB Y/O REPR. IMAGEN Y SONIDO, INCL. C/REC	28	27	-	40	122	-
95049000	LOS DEMÁS ART. P/ JUEGOS DE SOCIEDAD, INCL. JUEGOS C/ MOTOR	-	-	160	-	-	-
63011000	MANTAS ELÉCTRICAS	-	-	-	150	-	-
85392190	LÁMPARAS Y TUBOS INCANDESC. HALÓGENOS DE W, OTROS USOS	186	37	37	21	49	35
38220000	REACTIVOS COMPUESTOS DE DIAGNOSTICO O DE LABORATORIO PREP.	73	32	25	26	33	48
29419090	LOS DEMÁS ANTIBIÓTICOS	101	18	18	59	11	42
18069010	CHOCOLATES RELLENOS, EN FORMAS DISTINTA DE LOS BLOQUES	116	41	59	-	50	-
40112000	NEUMÁTICOS NUEVOS DE CAUCHO UTIL. EN AUTOBUSES O CAMIONES	310	70	-	74	19	13
39181000	REVEST. P/ SUELOS Y PAREDES, DE POLIM. DE CLORURO DE VINILO	24	-	-	25	34	47
85015100	LOS DEMÁS MOT. DE CORR. ALT., POLIFÁSICOS, DE POT. <=750 W	-	-	-	-	99	-
44181000	VENTANAS, PUERTAS VIDRIERA Y MARCOS Y CONTRAMARCOS, MADERA	-	-	83	10	-	-
30066000	PREP. QUÍM. ANTICONC. BASE HORM. U OTROS 29.37 O DE ESPERM.	22	11	11	52	-	26
12099190	LAS DEMÁS SEMILLAS DE HORTALIZAS PARA SIEMBRA	-	-	-	-	87	-
18069020	CHOCOLATES SIN RELLENOS, EN FORMAS DISTINTA DE LOS BLOQUES	231	-	86	-	-	-
85392911	LAS DEMÁS LÁMPARAS Y TUBOS ELÉCTR. INCANDESCENCIA PARA VEH.	94	11	30	2	20	31
62121020	SOSTENES (CORPIÑOS), INCL. DE PUNTO, DE FIBR. SINT. O ARTIF.	43	-	-	82	-	-
85392110	LÁMPARAS Y TUBOS INCANDESC. HALÓGENOS DE W, USO AUTOMOTRIZ	114	5	11	5	22	44
69022000	LADRILLOS Y SIMIL.CERÁMICOS P/CONST.,C/ALUMINA O SILICE>50%P	-	-	-	15	-	65
84042000	CONDENSADORES PARA MÁQUINAS DE VAPOR	3.290	-	-	-	-	-
84119900	LAS DEMÁS PART.DE TURBINAS GAS, EXC TURBOPROP.Y TURBOREACT.	1.590	-	-	-	14	-
84391000	MÁQUINAS Y APAR. PARA FAB.PASTA DE MAT. FIBROSAS CELULÓSICAS	630	-	-	-	-	-
73084000	MAT. ANDAMIAJE, ENCOFRADO, APEO O APUNTMTO, FUND.,HE O ACERO	344	56	-	-	-	-

**PRINCIPALES PRODUCTOS IMPORTADOS DESDE HUNGRÍA**

(Miles de US\$ cif)

(Continuación)

CÓDIGO	DESCRIPCIÓN	2003		2004			
		Año	IV trim.	I trim.	II trim.	III trim.	IV trim.
29225000	AMINO-ALCOHOL-FENOL, AMINOÁ.-FENOL Y COMP. AMINADOS C/Fx O	180	28	-	10	-	19
84224000	LAS DEMÁS MÁQ. Y APAR. PARA EMPAQUETAR O ENVOLVER MERCADERÍAS	120	120	-	-	-	-
<b>SUBTOTAL</b>		<b>10.092</b>	<b>1.091</b>	<b>2.958</b>	<b>1.205</b>	<b>3.805</b>	<b>1.246</b>
Otros Productos		1.890	467	712	514	571	361
<b>TOTAL PAÍS</b>		<b>11.982</b>	<b>1.558</b>	<b>3.671</b>	<b>1.719</b>	<b>4.376</b>	<b>1.607</b>

Se incluyen los principales productos que hayan igualado o superado US\$80.000 en el año 2004 o en el 2003.

**PRINCIPALES PRODUCTOS EXPORTADOS A IRLANDA**

(Miles de US\$ fob)

CÓDIGO	DESCRIPCIÓN	2003		2004			
		Año	IV trim.	I trim.	II trim.	III trim.	IV trim.
22042111	VINO SAUVIGNON BLANC, CAPACIDAD <= A 2 L	7.624	2.225	1.934	1.937	4.224	2.524
22042121	VINO CABERNET SAUVIGNON, CAPACIDAD <= A 2 L	9.277	2.479	1.991	2.564	3.477	2.580
22042112	VINO CHARDONNAY, CAPACIDAD <= A 2 L	6.010	1.776	1.151	1.468	1.985	1.530
22042122	VINO MERLOT, CAPACIDAD <= A 2 L	4.816	1.194	874	1.352	1.745	1.238
21012010	EXTRACTOS, ESENCIAS Y CONCENTRADOS A BASE DE TÉ	1.131	453	226	546	600	283
22042123	VINO TINTO MEZCLAS, CAPACIDAD <= A 2 L	800	256	145	161	708	547
22042113	VINO BLANCO MEZCLAS, CAPACIDAD <= A 2 L	446	145	135	93	394	327
81330000	MANZANAS SECAS	585	92	217	315	226	77
22042129	LOS DEMÁS VINOS TINTOS CON DEN. DE ORIGEN CAPACIDAD <= 2 L	682	181	100	209	275	168
7031010	CEBOLLAS FRESCAS O REFRIGERADAS	272	-	210	437	-	-
8052020	CLEMENTINAS FRESCAS O SECAS	-	-	-	65	439	-
22042190	LOS DEMÁS VINOS CAPACIDAD <= A 2 L	145	67	58	15	78	118
29181200	ÁCIDO TARTÁRICO.	410	-	194	65	-	-
8081020	MANZANAS FRESCAS, VARIEDAD ROYAL GALA	134	-	12	188	51	-
16059070	CHOLGAS, CHORITOS Y CHOROS PREPARADOS O CONSERVADOS	50	50	76	73	99	-
2071410	TROZOS Y DESPOJOS COMEST. DE GALLO O GALLINA, DESH., CONG.	82	82	-	88	86	-
44111910	TABLEROS FIBRAS DEN. >0.8 G/CM3, C/ TRAB. MEC. Y RECUB. SUP.	-	-	20	-	106	26
22042130	LOS DEMÁS VINOS CON DEN. DE ORIGEN CAPACIDAD <= 2 L	102	41	29	45	71	-
22042119	LOS DEMÁS VINOS BLANCOS CON DEN. DE ORIGEN CAP. <= 2 L	138	57	23	16	34	67
81110000	FRESAS, SIN COCER O COC., CONG., INCL. CON EDULC.	-	-	98	36	-	-
8081090	LAS DEMÁS VARIEDADES DE MANZANAS FRESCAS	-	-	-	133	-	-
8081060	MANZANAS FRESCAS, VARIEDAD GRANNY SMITH	31	-	12	100	-	-
84717010	UNIDADES DE MEMORIA DE DISCO	65	-	-	-	-	111
22042992	LOS DEMÁS VINOS BLANCOS	6	6	62	-	8	-
81050000	KIWIS FRESCOS	18	-	27	42	-	-
22042991	LOS DEMÁS VINOS TINTOS	110	9	31	2	8	3
13021910	EXTRACTO DE QUILLAY	58	8	-	8	16	-
8134090	LOS DEMÁS FRUTOS SECOS, EXCEPTO DE PARTIDAS 08.01 A 08.06	21	21	-	22	-	-
80920000	CEREZAS FRESCAS	27	27	-	-	-	21
48191010	CAJAS DE CARTÓN CORRUGADO	14	1	-	-	2	18
<b>SUBTOTAL</b>		<b>33.054</b>	<b>9.167</b>	<b>7.627</b>	<b>9.978</b>	<b>14.631</b>	<b>9.640</b>
Otros Productos		1.321	85	13	53	14	33
<b>TOTAL PAÍS</b>		<b>34.375</b>	<b>9.253</b>	<b>7.640</b>	<b>10.031</b>	<b>14.645</b>	<b>9.673</b>

Se incluyen los principales productos que hayan igualado o superado US\$20.000 en el año 2004.

**PRINCIPALES PRODUCTOS IMPORTADOS DESDE IRLANDA**

(Miles de US\$ cif)

CÓDIGO	DESCRIPCIÓN	2003		2004			
		Año	IV trim.	I trim.	II trim.	III trim.	IV trim.
38249041	PREP. EXTRACTANTES DE METALES PARA LA APLICACIÓN EN MINER.	15.353	4.353	2.601	1.343	2.458	2.981
22087000	LICORES	2.749	1.038	600	892	1.007	1.856



## PRINCIPALES PRODUCTOS IMPORTADOS DESDE IRLANDA

(Miles de US\$ cif)

(Continuación)

CÓDIGO	DESCRIPCIÓN	2003		2004			
		Año	IV trim.	I trim.	II trim.	III trim.	IV trim.
30066000	PREP. QUÍM. ANTICONC. BASE HORM. U OTROS 29.37 O DE ESPERM.	3.237	693	873	748	705	814
30063000	PREP. OPACIFICANTE P/ EX. RADIOLÓGICOS; REACT. DIAGNÓSTICO	983	624	470	600	363	540
84717010	UNIDADES DE MEMORIA DE DISCO	1.208	286	400	607	360	330
90183990	LAS DEMÁS JERINGAS, AGUJAS, CATÉTERES, CÁNULAS Y SIMILARES	1.110	358	390	846	222	166
5119111	HUEVAS Y LECHAS SALMÓN., PAC., ATL. Y DAN., REPRODUCCIÓN	1.838	-	1.278	-	-	-
19011010	PREP. ALIM. INFANTIL, VTA. AL POR MENOR, CONT. LÁCTEO > 10%	1.498	380	147	313	382	427
30049010	LOS DEMÁS MEDIC. PARA VENTA AL POR MENOR, USO HUMANO	2.177	73	142	237	355	526
84715000	UNIDADES DE PROCESO DIG., EXC. DE PDAS. 8471.41 U 8471.49	13	13	-	27	1.184	-
84714990	LOS DEMÁS COMPUTADORES DIGITALES, PRESENT. EN FORMA SISTEMAS	418	-	-	-	-	1.080
30043910	LOS DEMÁS MEDIC. C/ HORM. U OTROS DE 29.37 S/ANT., USO HUM.	1.080	244	38	-	433	519
90183910	CATÉTERES	386	46	42	144	185	441
85175090	LOS DEMÁS APAR. TELECOMUNIC. P/CORRIENTE PORTADORA O DIGITAL	27	7	4	-	-	808
33021000	MEZCLAS SUST. ODORÍFERAS, USADA EN IND. ALIMENT. O DE BEBIDA	658	32	300	49	166	278
30029090	SANGRE HUMANA, ANIMAL, TOXINAS, CULTIVOS DE MICROORGANISMOS	653	216	126	184	226	210
90189080	LOS DEMÁS INSTR. Y APAR. MEDICINA, CIRUGÍA, ODONTOL. O VETER.	317	242	209	231	127	104
90215000	ESTIMULADORES CARDIACOS, EXCEPTO PARTES Y ACCESORIOS	328	85	182	228	181	67
39206100	LAS DEMÁS PLACAS DE POLICARBONATOS	366	76	83	206	111	194
85243110	DISCOS LÁSER GRAB. P/ REPRODUCIR DATOS MÁQ. AUT. PROC. DATOS	367	130	126	245	109	84
56081110	REDES PARA LA PESCA, DE MATERIA TEXTIL SINTÉTICA	188	37	-	404	77	51
84733090	LAS DEMÁS PARTES Y ACCESORIOS DE MÁQ. DE PART. 84.69 A 84.72	51	7	1	436	34	3
90013000	LENTE DE CONTACTO	1	-	40	137	109	117
90279090	LOS DEMÁS MICRÓTOMOS; PARTES Y ACCESORIOS	98	70	2	53	118	193
84272014	MONTACARGA CARGA FRONTAL C/MOTOR GASOLINA Y CAP.LEV>2000 KG	447	228	239	121	-	-
84272012	MONTACARGA, CARGA FRONTAL, MOTOR GAS Y CAP. LEV>2000 KG	-	-	-	-	280	35
84272016	MONTACARGA CARGA FRONTAL C/MOTOR DIESEL Y CAP.LEV>2000 KG	232	117	94	60	98	55
30042020	MEDIC. CON OTROS ANTIBIÓTICOS PARA USO VETER., AL DETALLE	186	60	21	98	32	137
30041020	MEDIC. C/ PENICIL. O CON ESTR. ÁC. PENICILÁNICO, USO VETER.	122	6	47	51	118	68
39201010	LAS DEMÁS PLACAS DE POLÍMEROS DE ETILENO DE DENSIDAD < 0.94	-	-	82	81	-	81
90213900	LOS DEMÁS ARTÍCULOS Y APARATOS DE PRÓTESIS	322	91	76	33	46	84
85044010	FUENTES DE PODER P/MÁQUINAS PROCESADORAS DATOS PART. 84.71	469	139	-	42	80	114
84741090	MÁQUINAS Y APARATOS DE LAVAR	154	-	-	224	-	-
84272011	MONTACARGA, CARGA FRONTAL, MOTOR GAS Y CAP. LEV<= 2000 KG	-	-	-	-	173	48
84733020	PARTES INCL. PLACA FRONT. Y DISP. SEGUR P/CIRC. MODULAR P 84.71	37	37	-	-	-	216
84272013	MONTACARGA CARGA FRONTAL C/MOTOR GASOLINA Y CAP.LEV<=2000 KG	-	-	212	-	-	-
84272015	MONTACARGA CARGA FRONTAL C/MOTOR DIESEL Y CAP.LEV<=2000 KG	-	-	186	-	-	-
71051000	POLVO DE DIAMANTES	112	35	42	58	16	46
85371090	LOS DEMÁS SOPORTES PARA UNA TENSIÓN <=1000 V	1	1	1	1	-	131
84283310	LOS DEMÁS AP. ELEVAD. O TRANSP., DE BANDA O CORREA P/MINERÍA	-	-	-	126	-	-
84137000	LAS DEMÁS BOMBAS CENTRÍFUGAS	73	19	19	40	18	46
4051000	MANTEQUILLA (MANTECA)	37	-	-	39	39	44
SUBTOTAL		37.294	9.744	9.072	8.901	9.812	12.891
Otros Productos		7.326	1.629	628	643	1.098	804
TOTAL PAÍS		44.620	11.373	9.700	9.544	10.910	13.695

Se incluyen los principales productos que hayan igualado o superado US\$100.000 en el año 2004.

## PRINCIPALES PRODUCTOS EXPORTADOS A ITALIA

(Miles de US\$ fob)

CÓDIGO	DESCRIPCIÓN	2003		2004			
		Año	IV trim.	I trim.	II trim.	III trim.	IV trim.
74031100	CÁTODOS Y SECCIONES DE CÁTODO, DE COBRE REFINADO	623.540	169.071	195.655	238.481	279.652	274.644
47032100	PASTA QUÍM. CONÍF. SULF. O SOSA, EXC. DISOLV., SEMIB. O BLANQ.	79.275	21.947	26.286	19.303	25.211	18.389
74031900	LOS DEMÁS COBRES REFINADOS	32.153	15.324	2.006	9.769	12.087	17.078
47032900	PASTA QUÍM. NO CONÍF. SULF. O SOSA, EXC. DIS., SEMIB. O BLANQ.	25.611	6.713	9.504	9.752	11.942	2.782
8105000	KIWIS FRESCOS	20.248	-	187	19.465	1.113	-
26131010	CONCENTRADOS TOSTADOS DE MOLIBDENO	9.812	4.335	5.175	3.691	5.460	5.302

## PRINCIPALES PRODUCTOS EXPORTADOS A ITALIA

(Miles de US\$ fob)

(Continuación)

CÓDIGO	DESCRIPCIÓN	2003		2004			
		Año	IV trim.	I trim.	II trim.	III trim.	IV trim.
23012012	HARINA DE PESCADO, CONT. PROT. >= 66% EN PESO, NO ALIM. HUM.	14.051	3.162	3.262	4.271	6.843	405
16059070	CHOLGAS, CHORITOS Y CHOROS PREPARADOS O CONSERVADOS	4.986	857	2.365	2.657	2.564	1.104
51052910	TOPS DE LANA PEINADA	8.907	2.445	2.006	2.132	2.248	1.955
8082019	LAS DEMÁS PERAS FRESCAS	5.872	-	5.100	2.285	-	-
23012013	HARINA DE PESCADO, CONT. PROT. >68% EN PESO, NO ALIM. HUM.	3.711	1.332	1.187	1.284	2.232	792
96091010	LÁPICES DE COLORES PARA PINTAR	4.852	1.270	1.118	1.944	485	1.563
3042052	FILETES DE SALMONES DEL ATLÁNTICO Y DANUBIO, CONGELADOS	2.834	295	958	1.156	1.324	1.078
16023110	TROZOS PREP., SAZONADOS O CONDIM. DE PAVO ( GALLIPAVO)	3.785	1.031	1.541	858	859	928
8081090	LAS DEMÁS VARIEDADES DE MANZANAS FRESCAS	3.020	-	196	3.535	252	-
28342100	NITRATO DE POTASIO	2.627	-	1.848	419	1.330	-
74111000	TUBOS DE COBRE REFINADO	2.048	617	452	481	1.096	1.039
44121910	MADERA CONTRACHAP.C/HOJA EXTERNA CONÍFERAS, ESP. < =0.6 MM	2.180	119	614	621	1.022	582
7108040	ESPÁRRAGOS, INCLUSO COCIDOS, CONGELADOS	3.153	1.906	971	308	282	1.193
8023290	LAS DEMÁS NUECES DE NOGAL SIN CÁSCARA, FR. O SEC. EXC. ENT.	1.792	134	-	969	1.446	249
8081020	MANZANAS FRESCAS, VARIEDAD ROYAL GALA	1.805	-	1.691	887	11	-
8061030	UVA FRESCA, VARIEDAD RED GLOBE	1.747	-	765	1.823	-	-
8081060	MANZANAS FRESCAS, VARIEDAD GRANNY SMITH	1.971	-	297	2.162	32	-
8023100	NUECES DE NOGAL CON CÁSCARA, FRESCAS O SECAS	2.865	40	-	1.186	1.101	98
41041900	LOS DEMÁS C. Y P. CURTIDOS DE BOVINOS O EQUINOS, EST. HÚMEDO	2.124	193	366	590	665	710
8081010	MANZANAS FRESCAS, VARIEDAD RICHARD DELICIOUS	1.302	-	193	1.639	359	-
44079920	MADERA ASERRADA O DESBAST. LONG., DE LENGUA , ESP. >6 MM	2.861	487	647	561	509	459
41041100	CUEROS PIELES CURTID. BOVINOS EQUINOS, E.HÚMEDO PLENA FLOR	2.690	312	300	665	528	462
28369100	CARBONATO DE LITIO	1.707	366	423	188	514	793
8023210	NUECES DE NOGAL SIN CÁSCARA, FRESCAS O SECA, ENTERAS	1.408	-	-	482	1.338	54
8132000	CIRUELAS SECAS	2.212	770	253	454	625	515
8021210	ALMENDRAS SIN CÁSCARA, FRESCAS O SECAS, ENTERAS	1.563	156	-	635	651	519
13023100	AGARAGAR	2.208	728	406	299	507	383
8081030	MANZANAS FRESCAS, VARIEDAD RED STARKING	587	-	30	1.263	185	-
2032290	LAS DEMÁS CARNES DE PORCINOS SIN DESHUESAR, CONGELADAS	1.326	267	425	801	243	-
84813090	LAS DEMÁS VÁLVULAS DE RETENCIÓN.	-	-	-	-	1.469	-
8082011	PERAS PACKHMAN'S TRIUMPH, FRESCAS	1.214	-	704	724	-	-
8061040	UVA FRESCA, VARIEDAD RIBIER	937	-	154	1.210	-	-
8061090	UVA FRESCA, LAS DEMÁS VARIEDADES	1.042	-	869	426	-	-
8094010	CIRUELAS FRESCAS	1.317	28	1.118	140	-	19
47031100	PASTA QUÍM. CONÍF. AL SULFATO O SODA , EX. P/ DISOLV, CRUDA	1.023	164	214	258	285	347
5040010	TRIPAS SALADAS O EN SALMUERA	1.336	359	439	329	180	151
3041011	FILETES DE ALBACORA, FRESCOS O REFRIGERADOS	44	44	11	193	686	205
3072911	OSTIÓN DEL NORTE ( ARGOPecten PURPURATUS ), CONGELADO	405	86	181	583	45	211
8112010	MORAS, SIN COCER O COC., CONG., INCL. CON EDULC.	1.247	-	600	346	40	-
8092000	CEREZAS FRESCAS	1.471	1.074	254	-	-	713
8082012	PERAS BARLETT BOSCH FRESCAS	689	-	514	391	-	-
3049053	LAS DEMÁS CARNES DE SALMONES DEL ATLÁNTICO Y DANUBIO	388	75	89	267	281	199
3049042	TROZOS DE MERLUZA	149	53	42	357	162	231
29051100	METANOL (ALCOHOL METÍLICO)	833	-	-	-	-	763
SUBTOTAL		894.925	235.759	271.413	342.242	367.868	335.914
Otros Productos		35.902	6.531	7.424	11.488	8.301	5.705
TOTAL PAÍS		930.827	242.290	278.837	353.730	376.168	341.620

Se incluyen los principales productos que hayan igualado o superado US\$760.000 en el año 2004.

## PRINCIPALES PRODUCTOS IMPORTADOS DESDE ITALIA

(Miles de US\$ cif)

CÓDIGO	DESCRIPCIÓN	2003		2004			
		Año	IV trim.	I trim.	II trim.	III trim.	IV trim.
87019011	TRACTORES DE RUEDAS, AGRÍCOLAS	7.322	2.783	2.180	2.920	2.560	3.419
84137000	LAS DEMÁS BOMBAS CENTRÍFUGAS	4.798	1.228	1.857	2.022	2.040	2.514
84223010	MÁQUINAS LLENAR, CERRAR, TAPAR, TAPONAR O ETIQUETAR BOTELLAS	3.083	1.409	2.414	711	2.847	804
30049010	LOS DEMÁS MEDIC. PARA VENTA AL POR MENOR, USO HUMANO	4.020	785	766	1.092	2.499	1.372

## PRINCIPALES PRODUCTOS IMPORTADOS DESDE ITALIA

(Miles de US\$ cif)

(Continuación)

CÓDIGO	DESCRIPCIÓN	2003		2004			
		Año	IV trim.	I trim.	II trim.	III trim.	IV trim.
84031000	CALDERAS PARA CALEFACCIÓN CENTRAL, EXC. PDA. 84.02	3.465	827	1.288	1.577	964	1.021
84119900	LAS DEMÁS PART.DE TURBINAS GAS, EXC TURBOPROP.Y TURBOREACT.	3	-	1.293	-	3.338	8
85252090	LOS DEMÁS APARATOS EMISORES CON APARATO RECEPTOR INCORPORADO	2.872	148	20	3.639	596	319
84818099	LOS DEMÁS ART. DE GRIFERÍA Y ÓRGANOS SIMIL., PARA OTROS USOS	2.489	855	788	939	873	1.353
84068200	LAS DEMÁS TURBINAS DE VAPOR DE POTENCIA <= A 40 MW	2	1	2	3.930	1	7
84189990	LAS DEMÁS PART. DE MATERIALES, MAQ.Y APAR. P/PRODUCIR FRÍO	2.533	785	533	468	589	1.936
84798990	LAS DEMÁS MÁQ. Y APAR. MECÁNICOS CON FUNCIÓN PROPIA	6.174	3.652	550	881	708	1.005
84224000	LAS DEMÁS MÁQ. Y APAR. PARA EMPAQUETAR O ENVOLVER MERCADERÍAS	5.600	442	793	490	1.126	486
84185000	LOS DEMÁS ARMARIOS, VITRINAS, MOSTRADORES Y SIM. P/PROD FRÍO	2.289	1.136	148	332	935	1.422
87089990	LAS DEMÁS PART. Y ACCESORIOS VEH. AUTOM, PDAS. 87.01 A 87.05	2.212	539	550	569	787	832
86042220	LAS DEMÁS MUELAS DE ABRASIVOS NAT. O ARTIF. AGLOMERADOS	352	99	225	812	603	1.057
85023910	LOS DEMÁS GRUPOS ELECTRÓGENOS, ACOND. POR TURBINAS DE GAS	-	-	-	-	2.568	-
48102210	PAPEL ESTUCADO O CUCHÉ (LWC) P/IMPRESIÓN, CONT. FIBRAS <= 10%	6.247	1.357	1.027	1.081	344	33
84229090	LAS DEMÁS PART.MAQ.Y APAR.LIMPIAR, SEC.BOTELLAS,LAVAR VAJILL	2.818	768	546	535	457	858
84779090	LAS DEMÁS MAQ. Y APAR.TRABAJAR CAUCHO O PLÁST.O SUS PDTO NCOP	796	136	1.338	403	321	291
38082090	LOS DEMÁS FUNGICIDAS ACOND. VENTA POR MENOR EN OTROS ENV.	1.499	345	427	582	818	523
84146000	CAMPANAS ASPIRANTES CUYO MAYOR LADO HORIZONTAL SEA <=120 CM	2.018	588	477	660	689	505
48101310	PAPEL P/FINES GRÁFICOS, EN ROLLOS, CONT. FIBRAS <= 10% PESO	206	0	46	1	1.416	757
48114110	PAPEL AUTOADHESIVO EN ROLLOS	1.457	245	478	553	518	669
84189100	MUEBLES IDEADOS P/ INCORPORARLES EQUIPO PRODUCCIÓN DE FRÍO	1.647	315	29	284	964	805
30042010	MEDICAMENTOS CON OTROS ANTIBIÓTICOS USO HUM., AL DETALLE	1.680	848	489	337	438	758
84223090	LAS DEMÁS MÁQ. Y APAR. LLENAR, CAPSULAR BOTELLAS O GASEAR	786	54	618	318	36	1.017
84433000	MÁQUINAS Y APARATOS DE IMPRIMIR, FLEXOGRÁFICOS.	1.044	81	1.069	-	271	640
84778000	LAS DEMÁS MÁQ. Y APAR. TRABAJAR CAUCHO O PLÁSTICO O SUS PDTOS.	1.781	998	280	1.318	167	195
15091000	ACEITE DE OLIVA VÍRGEN	925	244	579	436	480	433
63011000	MANTAS ELÉCTRICAS	815	0	354	1.552	-	-
73089000	LAS DEMÁS CONSTRUC.Y SUS PART., DE FUNDICIÓN, HE O ACERO	1.024	117	14	1.061	365	456
85178090	LOS DEMÁS APARATOS DE TELEFONÍA O TELEGRAFÍA, VIDEOFONOS	21	4	3	1.834	32	9
48115900	LOS DEMÁS PAPEL. Y CARTÓN. REC., IMPREG. O REVEST. PLÁSTICO	1.229	214	576	425	240	518
38081010	INSECTICIDAS ACOND. VTA. POR MENOR ENV. HASTA 5 KN O 5 LTS.	54	54	-	35	540	1.167
84514020	MÁQUINAS P/BLANQUEAR O TEÑIR HILADOS,TEJIDOS O MANUF.TEXTIL	385	213	1.569	-	123	20
84138100	LAS DEMÁS BOMBAS PARA LÍQUIDOS	1.193	349	572	347	426	354
84834022	REDUCTORES DE VELOCIDAD	1.204	258	313	574	495	242
84179000	PARTES DE HORNOS INDUSTRIALES O DE LABORATORIO	149	133	7	1.456	41	75
39269090	LAS DEMÁS MANUFACTURAS DE PLÁSTICO Y OTRAS DE P. 39.01 - .14	1.351	417	354	283	485	456
85153910	LAS DEMÁS MÁQ Y APAR. SOLDAR ARCO O CHORRO DE PLASMA, MANUAL	1.921	119	349	337	678	211
85389090	LAS DEMÁS PARTES DE LOS APARATOS PDAS. 85.35 A 85.37	834	280	295	496	390	391
84807100	MOLDES P/CAUCHO O PLÁST, P/MOLDEO POR INYECCIÓN O COMPRESIÓN	2.435	1.593	834	69	109	552
39095000	POLIURETANOS EN FORMAS PRIMARIAS	1.273	330	243	472	528	314
90041020	GAFAS (ANTEOJOS), DE SOL, CON CRISTALES PLÁSTICOS	984	325	112	326	460	635
87032391	AUTOMÓVILES TURISMO, E.CHISPA M.PISTÓN, CIL >1500 <=3000 CM3	877	43	237	806	323	165
84573000	MÁQUINAS DE PUESTOS MULTIPLES, PARA TRABAJAR METALES	-	-	-	-	1.459	50
SUBTOTAL		85.869	25.119	26.644	36.965	36.648	30.656
Otros Productos		300.376	65.173	73.883	78.381	81.193	80.630
TOTAL PAÍS		386.245	90.292	100.527	115.345	117.841	111.285

Se incluyen los principales productos que hayan igualado o superado US\$1.500.000 en el año 2004.

## PRINCIPALES PRODUCTOS EXPORTADOS A LETONIA

(Miles de US\$ fob)

CÓDIGO	DESCRIPCIÓN	2003		2004			
		Año	IV trim.	I trim.	II trim.	III trim.	IV trim.
21011110	CAFÉ INSTANTÁNEO, SIN AROMATIZAR	3.643	1.323	181	1.499	1.500	538
21069090	LAS DEMÁS PREPARACIONES ALIMENT. NO EXP.NI COMP. OTRA PTE.	348	0	306	261	19	9
8132000	CIRUELAS SECAS	750	109	60	88	108	230
8062010	PASAS MORENAS	147	49	0	113	49	170
20079911	PREPARACIONES DE PULPA DE MELOCOTÓN (DURAZNOS)	0	0	0	45	273	-

## PRINCIPALES PRODUCTOS EXPORTADOS A LETONIA

(Miles de US\$ fob)

(Continuación)

CÓDIGO	DESCRIPCIÓN	2003		2004			
		Año	IV trim.	I trim.	II trim.	III trim.	IV trim.
22042121	VINO CABERNET SAUVIGNON, CAPACIDAD <= A 2 L	68	6	22	46	76	170
76072010	HOJAS Y TIRAS DELG. COMPLEJO AL, IMPRESO Y SOP. MAT. PLÁST.	397	0	179	31	0	-
22042112	VINO CHARDONNAY, CAPACIDAD <= A 2 L	36	9	6	32	27	77
22042122	VINO MERLOT, CAPACIDAD <= A 2 L	59	10	16	31	24	66
22042123	VINO TINTO MEZCLAS, CAPACIDAD <= A 2 L	0	0	10	19	40	44
22042190	LOS DEMÁS VINOS CAPACIDAD <= A 2 L	0	0	0	0	63	47
8062090	LAS DEMÁS PASAS, EXCEPTO MORENAS	181	13	0	47	20	20
22042129	LOS DEMÁS VINOS TINTOS CON DEN. DE ORIGEN CAPACIDAD <= 2 L	18	2	1	14	10	28
3037936	COJINOVA DESCAB. Y EVISC., CONG., EXCL. HÍG., HUEVAS Y LECHAS	17	17	53	0	0	-
21069021	PREP. COMP. NO ALCOH. PARA FABR. BEBIDAS, CON SABOR A FRUTAS	2	0	0	48	0	-
22042111	VINO SAUVIGNON BLANC, CAPACIDAD <= A 2 L	13	3	1	8	10	27
3038010	HÍG, HUEVAS Y LECH. DE SALMONES PAC., ATL. Y DANUBIO CONG.	0	0	0	0	44	-
20052000	PATATAS PREPARADAS O CONSERVADAS, SIN CONGELAR	0	0	0	0	0	37
21013000	ACHICORIA TOSTADA Y DEMÁS SUCED. DEL CAFÉ TOST. Y SUS EXTR.	0	0	0	0	0	32
22042119	LOS DEMÁS VINOS BLANCOS CON DEN. DE ORIGEN CAP. <= 2 L	2	1	0	0	5	7
20079990	LAS DEMÁS CONFITURAS, JALEAS Y PASTAS FRUTAS OBT. POR COCC.	0	0	0	0	0	12
22042113	VINO BLANCO MEZCLAS, CAPACIDAD <= A 2 L	0	0	6	0	3	-
22042991	LOS DEMÁS VINOS TINTOS	3	0	0	5	0	2
17041090	LOS DEMÁS CHICLES Y GOMAS DE MASCAR	0	0	0	0	6	-
SUBTOTAL		5.684	1.542	843	2.288	2.276	1.516
Otros Productos		177	21	-	9	5	3
TOTAL PAÍS		5.861	1.563	843	2.297	2.282	1.519

Se incluyen los principales productos que hayan igualado o superado US\$5.000 en el año 2004

## PRINCIPALES PRODUCTOS IMPORTADOS DESDE LETONIA

(Miles de US\$ cif)

CÓDIGO	DESCRIPCIÓN	2003		2004			
		Año	IV trim.	I trim.	II trim.	III trim.	IV trim.
54021000	HILADOS ALTA TENACIDAD NYLON O POLIAMIDAS, EXC VTA P. MENOR	389	110	1.102	1.155	652	1.224
27030000	TURBA (INCL. LA USADA P/CAMA DE ANIMALES), INCL. AGLOMERADA	20	-	-	-	-	26
29371900	LAS DEMÁS HORM. POLIPEPT., PROTEICAS Y GLUCOPROT. Y DERIV.	-	-	12	-	-	-
29379000	LAS DEMÁS HORMONAS Y POLIPÉPT. DE CADENA MODIFICADA USADOS	-	-	-	-	-	12
84129000	PARTES DE LOS DEMÁS MOTORES Y MÁQUINAS MOTRICES	18	8	8	-	-	-
84798200	MÁQ. APAR. P/MEZCLAR, PULVERIZAR, CRIBAR, TAMIZAR O AGITAR	-	-	2	-	-	-
90230000	INSTRUMENTOS, APAR. Y MODELOS P/DEMOSTRAC. Y NO OTROS USOS	-	-	-	1	-	-
SUBTOTAL		427	118	1.123	1.156	652	1.262
Otros Productos		7	5	0	-	-	0
TOTAL PAÍS		434	123	1.124	1.156	652	1.262

Se incluyen los principales productos que hayan igualado o superado US\$1.000 en el año 2004.

## PRINCIPALES PRODUCTOS EXPORTADOS A LITUANIA

(Miles de US\$ fob)

CÓDIGO	DESCRIPCIÓN	2003		2004			
		Año	IV trim.	I trim.	II trim.	III trim.	IV trim.
3049071	SURIMI DE JUREL	2.037	806	679	132	863	1.332
3037999	LOS DEMÁS PESCADOS CONG., EXCL HÍGADOS, HUEVAS Y LECHAS	975	41	818	331	-	6
3032290	LOS DEMÁS SALMONES DEL ATLÁNTICO Y DANUBIO, CONG., EXC.S HÍG.	570	293	329	274	250	73
8132000	CIRUELAS SECAS	386	48	116	147	147	81
3032210	SALMONES DEL ATLÁNTICO Y DANUBIO, ENT., CONG., EXC.S HÍGADOS	30	-	-	-	69	304
16042090	LAS DEMÁS PREPARACIONES Y CONSERVAS DE PESCADO	488	117	116	-	64	191

## PRINCIPALES PRODUCTOS EXPORTADOS A LITUANIA

(Miles de US\$ fob)

(Continuación)

CÓDIGO	DESCRIPCIÓN	2003		2004			
		Año	IV trim.	I trim.	II trim.	III trim.	IV trim.
8061030	UVA FRESCA, VARIEDAD RED GLOBE	-	-	175	158	-	-
3049053	LAS DEMÁS CARNES DE SALMONES DEL ATLÁNTICO Y DANUBIO	238	138	108	99	52	51
8062090	LAS DEMÁS PASAS, EXCEPTO MORENAS	57	24	48	150	9	28
22042121	VINO CABERNET SAUVIGNON, CAPACIDAD <= A 2 L	111	49	39	10	39	86
3049051	TROZOS DE SALMONES DEL PACÍFICO, ATLÁNTICO Y DANUBIO	73	2	91	0	69	-
3037995	MERLUZA DE TRES ALETAS DESCAB. Y EVISC., CONG., EXCL. HÍG.	35	-	-	-	-	141
3032120	TRUCHAS DESCAB. Y EVISC. CONG., EXCL. HÍG., HUEVAS Y LECHAS	178	43	84	-	-	49
22042112	VINO CHARDONNAY, CAPACIDAD <= A 2 L	70	28	25	10	32	59
8062010	PASAS MORENAS	229	108	41	26	57	-
22042123	VINO TINTO MEZCLAS, CAPACIDAD <= A 2 L	9	3	52	15	30	17
3042099	LOS DEMÁS FILETES DE PESCADO, CONGELADOS	39	31	111	-	-	-
3032220	SALMONES DEL ATLÁNTICO Y DANUBIO, DESCAB. Y EVISC., CONG.	20	-	52	-	-	53
8061010	UVA FRESCA, VARIEDAD THOMPSON SEEDLESS (SULTANINA)	-	-	102	-	-	-
3042052	FILETES DE SALMONES DEL ATLÁNTICO Y DANUBIO, CONGELADOS	117	-	-	-	101	-
3037938	BRÓTULA DESCAB. Y EVISC., CONG., EXCL. HÍG., HUEVAS Y LECHAS	14	14	-	-	-	95
3037819	LAS DEMÁS MERLUZAS COM., CONG., EXC. HÍGADOS, HUEVAS Y LECHAS	-	-	-	-	-	85
22042122	VINO MERLOT, CAPACIDAD <= A 2 L	88	36	18	2	28	34
3049041	SURIMI DE MERLUZA COMÚN	-	-	-	-	1	51
3032190	LAS DEMÁS TRUCHAS CONG., EXCLUIDOS HÍGADOS, HUEVAS Y LECHAS	47	41	44	7	-	-
3037932	CONGRIO DORADO DESCAB. Y EVISC., CONG., EXC. HÍG. Y HUEVAS	-	-	-	-	40	-
22042111	VINO SAUVIGNON BLANC, CAPACIDAD <= A 2 L	22	10	6	-	11	16
3049099	LAS DEMÁS CARNES DE PESCADO	19	-	32	-	-	-
21069090	LAS DEMÁS PREPARACIONES ALIMENT. NO EXP.NI COMP. OTRA PTE.	-	-	-	-	-	31
18069020	CHOCOLATES SIN RELLENOS, EN FORMAS DISTINTA DE LOS BLOQUES	-	-	20	-	-	10
22042190	LOS DEMÁS VINOS CAPACIDAD <= A 2 L	18	13	0	2	27	1
22042129	LOS DEMÁS VINOS TINTOS CON DEN. DE ORIGEN CAPACIDAD <= 2 L	14	8	4	-	22	1
22042119	LOS DEMÁS VINOS BLANCOS CON DEN. DE ORIGEN CAP. <= 2 L	7	3	14	5	5	1
3042092	FILETES DE MERLUZA DE COLA, CONGELADOS	94	24	-	-	-	23
3049092	LAS DEMÁS CARNES DE MERLUZA DE COLA	-	-	-	1	22	-
3037936	COJINOVA DESCAB. Y EVISC., CONG., EXCL. HÍG., HUEVAS Y LECHAS	-	-	18	-	-	-
8105000	KIWIS FRESCOS	-	-	-	16	-	-
7115100	HONGOS DEL GÉNERO AGARICUS CONSERVADAS PROVISIONALMENTE	13	-	16	-	-	-
22042113	VINO BLANCO MEZCLAS, CAPACIDAD <= A 2 L	5	-	8	-	4	3
3074990	JIBIAS, GLOBITOS, CALAMARES Y POTAS SECAS, SALADAS, CONG.	31	23	12	-	-	-
17049090	LOS DEMÁS ARTÍCULOS DE CONFITERÍA SIN CACAO	19	19	-	-	-	10
18069090	LOS DEMÁS CHOCOLATES Y PREP. ALIMENTICIAS CON CACAO	-	-	-	-	-	10
SUBTOTAL		6.054	1.922	3.180	1.386	1.942	2.841
Otros Productos		545	38	8	3	5	6
TOTAL PAÍS		6.599	1.961	3.188	1.389	1.947	2.847

Se incluyen los principales productos que hayan igualado o superado US\$10.000 en el año 2004.

## PRINCIPALES PRODUCTOS IMPORTADOS DESDE LITUANIA

(Miles de US\$ cif)

CÓDIGO	DESCRIPCIÓN	2003		2004			
		Año	IV trim.	I trim.	II trim.	III trim.	IV trim.
38220000	REACTIVOS COMPUESTOS DE DIAGNOSTICO O DE LABORATORIO PREP.	39	6	6	12	11	13
120100	DONACIONES Y SOCORROS ENVIADAS AL GOB. POR INST. EXT. O PART	-	-	36	-	-	-
90183990	LAS DEMÁS JERINGAS, AGUJAS, CATÉTERES, CÁNULAS Y SIMILARES	41	15	-	11	-	16
84138100	LAS DEMÁS BOMBAS PARA LÍQUIDOS	46	11	-	-	-	24
54083200	LOS DEMÁS TEJIDOS C/ FILAM. ART. INCL.P. 54.05, TEÑIDOS	-	-	-	17	-	-
53091100	TEJIDOS DE LINO, CONT. LINO >=85% EN PESO, CRUDOS O BLANQ.	6	3	-	15	-	-
53091910	TEJIDOS DE LINO, CONT. LINO >=85% , TEÑIDOS, P <=200 G/M2	25	4	-	9	-	-
54021000	HILADOS ALTA TENACIDAD NAILON O POLIAMIDAS, EXC VTA P. MENOR	162	162	-	-	-	-

**PRINCIPALES PRODUCTOS IMPORTADOS DESDE LITUANIA**

(Miles de US\$ cif)

(Continuación)

CÓDIGO	DESCRIPCIÓN	2003		2004			
		Año	IV trim.	I trim.	II trim.	III trim.	IV trim.
44089090	LAS DEMÁS HOJAS PARA CHAPADO, CONTRACHAPADO DE ESP. <=6 MM	40	-	-	-	-	-
53092910	TEJIDOS DE LINO, CONT. LINO < 85% , TEÑIDOS, P <=200 G/M2	20	-	-	-	-	-
55169200	LOS DEMÁS TEJIDOS DE. FIBRAS ARTIF. DISC., TEÑIDOS	18	-	-	-	-	-
84129000	PARTES DE LOS DEMÁS MOTORES Y MÁQUINAS MOTRICES	10	-	-	-	-	-
<b>SUBTOTAL</b>		<b>407</b>	<b>201</b>	<b>42</b>	<b>64</b>	<b>11</b>	<b>53</b>
Otros Productos		9	3	1	5	10	11
<b>TOTAL PAÍS</b>		<b>416</b>	<b>203</b>	<b>43</b>	<b>69</b>	<b>21</b>	<b>65</b>

Se incluyen los principales productos que hayan igualado o superado US\$5.000 en el año 2004 o en el 2003.

**PRINCIPALES PRODUCTOS EXPORTADOS A LUXEMBURGO**

(Miles de US\$ fob)

CÓDIGO	DESCRIPCIÓN	2003		2004			
		Año	IV trim.	I trim.	II trim.	III trim.	IV trim.
22042991	LOS DEMÁS VINOS TINTOS	298	0	151	0	13	-
1061910	CAMÉLIDOS VIVOS	0	0	0	135	0	-
3062120	LANGOSTA DE JUAN FERNÁNDEZ SIN CONGELAR	5	5	59	33	0	5
8103000	GROSELLAS, INCLUIDO EL CASIS FRESCAS	3	3	71	0	0	-
1069000	LOS DEMÁS ANIMALES VIVOS	0	0	0	23	10	-
22042992	LOS DEMÁS VINOS BLANCOS	10	0	0	0	21	-
22042121	VINO CABERNET SAUVIGNON, CAPACIDAD <= A 2 L	11	0	17	0	0	-
3072110	OSTIÓN DEL NORTE VIVO, FRESCO O REFRIGERADO	0	0	2	1	0	3
22042122	VINO MERLOT, CAPACIDAD <= A 2 L	34	0	5	0	0	-
44151090	JAULAS, TAMBORES Y ENVASES SIMILARES, DE MADERA	0	0	0	5	0	-
<b>SUBTOTAL</b>		<b>361</b>	<b>7</b>	<b>305</b>	<b>196</b>	<b>44</b>	<b>8</b>
Otros Productos		44	14	3	0	-	0
<b>TOTAL PAÍS</b>		<b>405</b>	<b>22</b>	<b>308</b>	<b>196</b>	<b>44</b>	<b>8</b>

Se incluyen los principales productos que hayan igualado o superado US\$5.000 en el año 2004.

**PRINCIPALES PRODUCTOS IMPORTADOS DESDE LUXEMBURGO**

(Miles de US\$ cif)

CÓDIGO	DESCRIPCIÓN	2003		2004			
		Año	IV trim.	I trim.	II trim.	III trim.	IV trim.
72106100	PDTOS. LAM. HE, ANC. 600MM., REVESTIDOS DE ALEAC. DE AL Y ZN	7.983	2.210	3.085	3.398	1.095	1.859
84778000	LAS DEMÁS MÁQ. Y APAR. TRABAJAR CAUCHO O PLÁSTICO O SUS PDTOS.	-	-	-	-	-	1.039
84771000	MÁQUINAS DE MOLDEAR POR INYECCIÓN	-	-	-	634	-	-
73011000	TABLESTACAS DE HIERRO O DE ACERO	786	-	-	331	-	-
73021000	CARRILES (RIELES) DE FUNDICIÓN, HIERRO O ACERO	-	-	-	26	8	130
39181000	REVEST. P/ SUELOS Y PAREDES, DE POLIM. DE CLORURO DE VINILO	169	-	54	32	46	32
56031490	LAS DEMÁS TELAS S/TEJER, DE FILAM. SINT.O ARTIF., P>150 G/M2	142	45	32	65	30	30
56031310	TELA S/TEJER, FILAM SINTÉT.O ARTIF., P>70<=150G/M2.,IMPREGN.	9	-	-	83	68	-
44183000	TABLEROS PARA PARQUÉS, DE MADERA	-	-	-	-	148	-
40116910	NEUM. NVOS CAUCHO A. REL. P/VOLQUETES AUTOMOT. Y MINERÍA	627	95	71	28	-	40
40112000	NEUMÁTICOS NUEVOS DE CAUCHO UTIL. EN AUTOBUSES O CAMIONES	1.284	212	85	28	1	12
40169500	LOS DEMÁS ARTICULOS INFLABES DE CAUCHO VULCANIZADO	35	20	25	51	30	14
56031390	LAS DEMÁS TELAS S/TEJER, FIL. SINT.O ARTIF., P>70<=150 G/M2	88	25	31	25	49	11
84818099	LOS DEMÁS ART. DE GRIFERÍA Y ÓRGANOS SIMIL., PARA OTROS USOS	273	177	3	81	16	9
33049990	LAS DEMÁS PREPARACIONES DE BELLEZA	-	-	-	82	3	-
84811000	VÁLVULAS REDUCTORAS DE PRESIÓN	4	4	-	-	54	12

## PRINCIPALES PRODUCTOS IMPORTADOS DESDE LUXEMBURGO

(Miles de US\$ cif)

(Continuación)

CÓDIGO	DESCRIPCIÓN	2003		2004			
		Año	IV trim.	I trim.	II trim.	III trim.	IV trim.
84313990	LAS DEMÁS PARTES DE MÁQUINAS Y APARATOS DE PDA. 84.28	14	14	-	43	-	18
33030000	PERFUMES Y AGUAS DE TOCADOR	3	-	28	22	-	-
90158000	LOS DEMÁS INSTR. Y APAR. DE GEODESIA, TOPOGRAFÍA, AGRIMENSURA	-	-	-	43	-	-
84179000	PARTES DE HORNOS INDUSTRIALES O DE LABORATORIO	28	23	40	-	2	-
82090000	PLAQUITAS, VARILLAS, PUNTAS Y SIM. P/ÚTILES S/MONTAR, CERMET	46	10	2	9	6	17
84641000	MÁQUINAS ASERRAR PIEDRA, CERÁMICA, HORMIGÓN, AMIANTOCEMENTO	26	12	-	10	20	-
84314990	LAS DEMÁS PART. DE MÁQ. O APAR. PART. 84.26, 84.29 Y 84.30	-	-	-	-	-	21
39199020	LAS DEMÁS PLACAS, LÁMINAS, PEL. AUTOAD., DE POL. DE PROPIL.	-	-	-	-	-	20
32050000	LACAS COLORANTES Y PREPARACIONES SEGÚN NOTA 3 DE ESTE CAP.	5	-	6	6	-	7
84289000	LAS DEMÁS MÁQ. Y APAR. ELEVACIÓN, CARGA, DESCARGA O MANIPULAC.	29	5	17	-	-	-
90321000	TERMOSTATOS	59	2	5	5	4	2
85014000	LOS DEMÁS MOTORES DE CORRIENTE ALTERNA, MONOFÁSICOS	-	-	15	-	-	-
30049010	LOS DEMÁS MEDIC. PARA VENTA AL POR MENOR, USO HUMANO	-	-	-	-	-	15
84669100	PARTES Y ACCESORIOS DESTINADOS A LAS MÁQUINAS PDAS. 84.64	4	1	3	10	-	2
84813090	LAS DEMÁS VÁLVULAS DE RETENCIÓN	-	-	-	-	-	14
30042010	MEDICAMENTOS CON OTROS ANTIBIÓTICOS USO HUM., AL DETALLE	-	-	-	-	-	12
40169990	LAS DEMÁS MANUFACTURAS DE CAUCHO VULCANIZADO, SIN ENDURECER	10	8	-	-	12	-
84859090	LAS DEMÁS PART. MAQ. O APAR. S/CONEX. NI CARACT. ELÉCTRICAS	13	3	3	3	2	2
39206990	LAS DEMÁS PLACAS DE LOS DEMÁS POLIÉSTERES	-	-	3	-	-	7
SUBTOTAL		11.637	2.863	3.508	5.016	1.594	3.325
Otros Productos		1.626	888	49	30	39	51
TOTAL PAÍS		13.263	3.752	3.557	5.046	1.633	3.377

Se incluyen los principales productos que hayan igualado o superado US\$10.000 en el año 2004.

## PRINCIPALES PRODUCTOS EXPORTADOS A MALTA

(Miles de US\$ fob)

CÓDIGO	DESCRIPCIÓN	2003		2004			
		Año	IV trim.	I trim.	II trim.	III trim.	IV trim.
2044220	PIERNA DE OVINO SIN DESHUESAR, CONGELADA	-	-	58	27	44	-
22042121	VINO CABERNET SAUVIGNON, CAPACIDAD <= A 2 L	17	-	2	27	39	28
8081020	MANZANAS FRESCAS, VARIEDAD ROYAL GALA	103	-	53	40	-	-
2044290	LOS DEMÁS CORTES DE OVINO SIN DESHUESAR, CONGELADOS	-	-	38	13	37	-
8105000	KIWIS FRESCOS	59	-	-	41	38	-
22042111	VINO SAUVIGNON BLANC, CAPACIDAD <= A 2 L	8	-	5	25	22	18
22042129	LOS DEMÁS VINOS TINTOS CON DEN. DE ORIGEN CAPACIDAD <= 2 L	8	-	2	16	12	18
22042122	VINO MERLOT, CAPACIDAD <= A 2 L	10	-	1	4	23	17
22042112	VINO CHARDONNAY, CAPACIDAD <= A 2 L	3	-	2	9	9	19
8081090	LAS DEMÁS VARIEDADES DE MANZANAS FRESCAS	32	-	19	16	-	-
8061030	UVA FRESCA, VARIEDAD RED GLOBE	31	-	-	28	-	-
22042992	LOS DEMÁS VINOS BLANCOS	-	-	0	7	20	-
22042123	VINO TINTO MEZCLAS, CAPACIDAD <= A 2 L	1	-	-	15	8	2
16059070	CHOLGAS, CHORITOS Y CHOROS PREPARADOS O CONSERVADOS	-	-	9	-	11	-
2044310	FILETE DESHUESADO DE OVINO, CONGELADO	-	-	-	17	3	-
22042991	LOS DEMÁS VINOS TINTOS	-	-	0	3	14	-
16041190	LOS DEMÁS SALMONES, ENTEROS O EN TROZOS, EXCEPTO PICADOS	-	-	1	-	13	-
8132000	CIRUELAS SECAS	-	-	-	-	13	-
8081010	MANZANAS FRESCAS, VARIEDAD RICHARD DELICIOUS	-	-	-	11	-	-
SUBTOTAL		272	-	188	299	306	102
Otros Productos		1.624	-	15	7	41	10
TOTAL PAÍS		1.896	-	204	306	348	113

Se incluyen los principales productos que hayan igualado o superado US\$10.000 en el año 2004.

## PRINCIPALES PRODUCTOS IMPORTADOS DESDE MALTA

(Miles de US\$ cif)

CÓDIGO	DESCRIPCIÓN	2003		2004			
		Año	IV trim.	I trim.	II trim.	III trim.	IV trim.
90330000	PARTES Y ACC., NCOP PARA MÁQ., APAR., INSTR.O ART. CAP 90	1	-	15	-	47	-
84729090	LAS DEMÁS MÁQUINAS Y APARATOS DE OFICINA	-	-	-	23	-	-
84138100	LAS DEMÁS BOMBAS PARA LÍQUIDOS	17	-	-	-	18	-
39249000	LOS DEMÁS ART. DE USO DOM. Y DE HIGIENE O TOCADOR PLÁSTICOS	1	-	2	0	14	-
85251029	EMISORES PARA TELEVISIÓN	-	-	8	-	2	4
39174010	ACCESORIOS DE TUBERÍA, DE POLÍMEROS DE ETILENO	12	-	3	1	7	-
90191000	APARATOS DE MECANOTERAPIA, PARA MASAJES Y DE SICOTECNIA	13	-	-	-	10	-
85299090	LAS DEMÁS PART. DESTINADAS DE LOS APAR. PART. 85.25 Y 85.28	-	-	2	3	-	5
85252090	LOS DEMÁS APARATOS EMISORES CON APARATO RECEPTOR INCORPORADO	-	-	6	-	-	2
84818010	LOS DEMÁS ART. DE GRIFERÍA Y ÓRGANOS SIMIL., USO DOMÉSTICO	-	-	1	-	7	-
94054010	LOS DEMÁS APARATOS ELÉCTRICOS DE ALUMBRADO DEL TIPO XENÓN	-	-	-	-	7	-
85362000	DISYUNTORES, PARA UNA TENSIÓN >= A 1.000 VOLTIOS	6	3	4	3	-	-
85364990	LOS DEMÁS RELEVADORES O RELÉS, PARA UNA TENSIÓN > A 130 V	5	-	3	-	4	-
90321000	TERMOSTATOS	0	0	6	-	-	-
90189099	PARTES Y ACC. DEMÁS APAR. E INSTR. MEDICINA, ODONT. O VETER.	-	-	-	-	5	-
85045000	LAS DEMÁS BOBINAS DE REACTANCIA (AUTONDUCCIÓN)	-	-	5	-	-	-
85365011	INTERRUPTORES PARA USO AUTOMOTRIZ	16	-	-	-	-	-
84705000	CAJAS REGISTRADORAS	12	-	-	-	-	-
85426000	CIRCUITOS INTEGRADOS HÍBRIDOS	6	-	-	-	-	-
	<b>SUBTOTAL</b>	<b>88</b>	<b>4</b>	<b>54</b>	<b>30</b>	<b>122</b>	<b>11</b>
	Otros Productos	27	6	12	3	18	8
	<b>TOTAL PAÍS</b>	<b>114</b>	<b>10</b>	<b>65</b>	<b>33</b>	<b>139</b>	<b>19</b>

Se incluyen los principales productos que hayan igualado o superado US\$5.000 en el año 2004 o en el 2003.

## PRINCIPALES PRODUCTOS EXPORTADOS A LOS PAÍSES BAJOS

(Miles de US\$ fob)

CÓDIGO	DESCRIPCIÓN	2003		2004			
		Año	IV trim.	I trim.	II trim.	III trim.	IV trim.
74031100	CÁTODOS Y SECCIONES DE CÁTODO, DE COBRE REFINADO	152.407	51.208	55.020	78.714	113.654	72.793
26139010	CONCENTRADOS SIN TOSTAR DE MOLIBDENO	57.538	21.521	32.930	47.837	96.270	120.975
26131010	CONCENTRADOS TOSTADOS DE MOLIBDENO	53.196	20.619	25.463	18.761	45.204	55.145
29051100	METANOL (ALCOHOL METÍLICO)	92.421	15.223	15.160	39.882	38.779	24.063
74031900	LOS DEMÁS COBRES REFINADOS	63.112	17.363	23.667	24.342	30.033	38.981
74020010	COBRE PARA EL AFINO	30.128	5.758	15.250	10.631	40.067	42.936
28257010	TRIOXIDO DE MOLIBDENO	15.016	5.896	8.032	21.226	28.160	29.092
47032100	PASTA QUÍM. CONÍF. SULF. O SOSA, EXC. DISOLV., SEMIB. O BLANQ.	52.084	13.974	16.033	23.267	22.882	13.847
72027000	HERROMOLIBDENO	11.856	2.941	5.405	14.805	19.802	34.177
47032900	PASTA QUÍM. NO CONÍF. SULF. O SOSA, EXC. DIS., SEMIB. O BLANQ.	21.327	5.933	6.643	11.125	8.716	8.060
8061010	UVA FRESCA, VARIEDAD THOMPSON SEEDLESS (SULTANINA)	26.941	30	28.135	3.387	86	3
48109210	CARTULINAS	17.956	3.778	6.279	7.685	7.805	8.566
8061030	UVA FRESCA, VARIEDAD RED GLOBE	18.462	-	9.074	9.010	7	-
8105000	KIWIS FRESCOS	15.524	12	761	12.262	1.928	4
8081060	MANZANAS FRESCAS, VARIEDAD GRANNY SMITH	10.255	-	3.393	8.353	408	-
8094010	CIRUELAS FRESCAS	8.188	74	8.963	2.748	-	44
8081020	MANZANAS FRESCAS, VARIEDAD ROYAL GALA	8.134	-	8.468	2.990	118	-
8081090	LAS DEMÁS VARIEDADES DE MANZANAS FRESCAS	6.054	-	234	9.214	1.012	-
44121910	MADERA CONTRACHAP. C/HOJA EXTERNA CONÍFERAS, ESP. <= 0.6 MM	6.420	2.427	1.824	2.219	2.473	2.481
8082011	PERAS PACKHMAN'S TRIUMPH, FRESCAS	9.400	-	6.920	1.692	51	-
8061090	UVA FRESCA, LAS DEMÁS VARIEDADES	6.060	249	4.230	4.235	-	37
22042121	VINO CABERNET SAUVIGNON, CAPACIDAD <= A 2 L	7.313	1.928	1.925	1.840	2.007	2.419
8112020	FRAMBUESAS, SIN COCER O COC., CONG., INCL. CON EDULC.	3.581	73	4.339	1.870	477	112
72042100	DESPERDICIOS Y DESECHOS, DE ACERO INOXIDABLE	2.194	830	1.174	890	1.456	1.939
22042112	VINO CHARDONNAY, CAPACIDAD <= A 2 L	4.249	959	960	1.094	1.421	1.691
8081050	MANZANAS FRESCAS, VARIEDAD BRAEBUM	3.989	-	6	4.240	285	-
8093010	NECTARINES FRESCOS	3.601	262	3.796	48	-	481
22042122	VINO MERLOT, CAPACIDAD <= A 2 L	3.707	718	885	773	1.011	1.572



## PRINCIPALES PRODUCTOS EXPORTADOS A LOS PAÍSES BAJOS

(Miles de US\$ fob)

(Continuación)

CÓDIGO	DESCRIPCIÓN	2003		2004			
		Año	IV trim.	I trim.	II trim.	III trim.	IV trim.
8082019	LAS DEMÁS PERAS FRESCAS	3.362	-	3.238	959	-	-
8061040	UVA FRESCA, VARIEDAD RIBIER	4.973	-	1.518	2.661	-	-
22042129	LOS DEMÁS VINOS TINTOS CON DEN. DE ORIGEN CAPACIDAD <= 2 L	2.059	615	1.030	800	942	1.272
6011011	BULBOS DE LILIUUM, EN REPOSO VEGETATIVO	5.078	1.151	394	69	2.512	745
12099140	SEMILLAS DE PIMIENTO PARA SIEMBRA	3.912	65	285	2.968	393	22
8112010	MORAS, SIN COCER O COC., CONG., INCL. CON EDULC.	3.707	-	1.410	1.369	744	125
8044010	AGUACATES (PALTAS), VARIEDAD HASS, FRESCOS O SECOS	105	-	-	-	1.810	1.655
2071410	TROZOS Y DESPOJOS COMEST. DE GALLO O GALLINA, DESH., CONG.	1.740	427	256	634	1.567	746
8104090	MIRTILOS Y DEMÁS FRUTOS DEL GÉNERO VACCINIUM, FRESCOS	1.429	382	2.153	27	-	1.001
22042123	VINO TINTO MEZCLAS, CAPACIDAD <= A 2 L	2.292	776	406	673	956	842
8081010	MANZANAS FRESCAS, VARIEDAD RICHARD DELICIOUS	1.506	-	257	1.917	496	-
10051010	MAIZ ( HÍBRIDOS) PARA SIEMBRA	2.427	-	1.926	597	79	-
28417010	MOLIBDATOS DE AMONIO	1.868	1.149	200	232	972	1.118
22042111	VINO SAUVIGNON BLANC, CAPACIDAD <= A 2 L	1.869	374	434	489	780	777
7031010	CEBOLLAS FRESCAS O REFRIGERADAS	547	-	1.209	1.249	-	19
2032930	LAS DEMÁS CARNES DE PORCINO DESHUESADAS Y CONGELADAS	-	-	770	518	578	254
8062010	PASAS MORENAS	1.085	237	449	756	547	335
12099110	SEMILLAS DE TOMATES PARA SIEMBRA	2.103	58	721	866	317	123
22043011	LOS DEMÁS MOSTOS CONCENTRADOS DE UVA, TINTOS	2.025	191	201	477	816	250
12093000	SEMILLAS DE PLANT. FERBÁCEAS USAD. POR SUS FLORES, P/SIEMBRA	2.602	1.232	809	426	109	397
28419010	PERRENATO DE AMONIO	524	287	118	-	852	645
74199919	LOS DEMÁS COSPELES DE COBRE	683	667	564	432	368	222
SUBTOTAL		757.007	179.386	313.316	383.257	478.950	469.964
Otros Productos		60.098	8.398	10.811	14.737	15.216	10.650
TOTAL PAÍS		817.105	187.785	324.127	397.994	494.166	480.614

Se incluyen los principales productos que hayan igualado o superado US\$1.580.000 en el año 2004.

## PRINCIPALES PRODUCTOS IMPORTADOS DESDE LOS PAÍSES BAJOS

(Miles de US\$ cif)

CÓDIGO	DESCRIPCIÓN	2003		2004			
		Año	IV trim.	I trim.	II trim.	III trim.	IV trim.
27101123	GASOLINA PARA VEHÍCULOS TERRESTRES, SIN PB, DE 97 OCTANOS	-	-	-	25.555	15.100	-
31026000	SALES DOBLES Y MEZCLAS DE NITRATO DE CA Y NITRATO DE AMONIO	5.993	2.790	2.640	864	4.595	718
27101122	GASOLINA PARA VEHÍCULOS TERRESTRES, SIN PB, DE 93 OCTANOS	-	-	-	6.523	-	-
30022000	VACUNAS PARA LA MEDICINA HUMANA	2.479	-	3.860	0	-	-
30023000	VACUNAS PARA LA MEDICINA VETERINARIA	1.644	267	697	242	2.096	212
30049010	LOS DEMÁS MEDIC. PARA VENTA AL POR MENOR, USO HUMANO	3.654	651	700	710	712	866
29242910	ASPARTAME; (N_L_ALFA-ASPARTIL-L-FENILALANINA 1 METIL ÉSTER)	1.330	359	885	102	361	1.159
72101200	PDTOS. LAMINADO HE, ESTAÑADOS, ANCHO>= 600 MM, ESP.< A 0.5MM	924	660	623	6	973	851
6011011	BULBOS DE LILIUUM, EN REPOSO VEGETATIVO	1.685	549	917	372	598	510
23099010	SUSTITUTOS LÁCTEOS PARA ALIMENTACIÓN DE TERNEROS	1.464	244	310	752	665	520
11090000	GLUTEN DE TRIGO, INCLUSO SECO	1.619	74	1.565	209	232	212
90091200	FOTOCOPIADORAS ELECTROSTÁTICAS, CON PROC. INDIRECTO	227	136	523	563	476	497
21069090	LAS DEMÁS PREPARACIONES ALIMENT. NO EXP. NI COMP. OTRA PTE.	1.535	434	463	455	616	516
29372300	ESTRÓGENOS Y PROGESTÓGENOS	2.469	229	768	215	613	444
84385000	MÁQUINAS Y APARATOS PARA LA PREPARACIÓN DE CARNE	431	262	94	113	1.635	-
84212199	LOS DEMÁS FILTROS DEPURADORES DE AGUA	2.985	2.748	0	1.663	30	67
48192010	CAJAS PLEGABLES DE CARTÓN SIN CORRUGAR	631	69	307	810	286	342
85101000	MÁQUINAS DE AFEITAR, CON MOTOR ELÉCTRICO INCORPORADO	1.165	486	147	533	403	598
39023000	COPOLÍMEROS DE PROPILENO, EN FORMAS PRIMARIAS	1.341	555	367	379	434	426
31024000	MEZCLAS NITRATO AMONIO C/CARBON. DE CA U OTROS NO FERTILIZ.	1.209	344	872	236	368	-
30043910	LOS DEMÁS MEDIC. C/ HORM. U OTROS DE 29.37 S/ANT., USO HUM.	2.201	574	144	518	141	623
23099090	LAS DEMÁS PREP. DEL TIPO UTILIZADO PARA ALIMENTAR ANIMALES	2.000	551	205	357	345	493
38082010	FUNGICIDAS ACOND. VTA. POR MENOR ENV. DE HASTA 5 KN O 5 LTS	599	241	564	111	-	717
49019991	MANUALES TÉCNICOS	505	270	377	183	460	340
90181300	APARATOS DE DIAGNÓSTICO DE VISUALIZ. POR RESONANCIA MAGNÉT.	95	-	370	462	72	383

**PRINCIPALES PRODUCTOS IMPORTADOS DESDE LOS PAÍSES BAJOS**

(Miles de US\$ cif)

(Continuación)

CÓDIGO	DESCRIPCIÓN	2003		2004			
		Año	IV trim.	I trim.	II trim.	III trim.	IV trim.
48101910	LOS DEMÁS PAPELES P/ FINES GRÁFICOS, CONT. DE FIBRAS <= 10%	1.022	305	449	298	99	403
90328990	LOS DEMÁS INSTR. Y APAR. P/REGULAC. O CONTROL AUTOMÁTICOS	262	257	239	518	95	388
84137000	LAS DEMÁS BOMBAS CENTRÍFUGAS	62	32	21	1.026	143	47
84733090	LAS DEMÁS PARTES Y ACCESORIOS DE MÁQ. DE PART. 84,69 A 84,72	1.842	278	384	332	328	169
48102210	PAPEL ESTUCADO O CUCHÉ (LWC) P/IMPRIMIR, CONT. FIBRAS <= 10%	1.109	195	-	598	350	249
35051000	DEXTRINA Y DEMÁS ALMIDONES Y FÉCULAS MODIFICADOS	859	217	157	332	361	301
84139100	PARTES DE BOMBAS PARA LÍQUIDOS	177	44	186	589	134	230
39076000	POLITEREFTALATO DE ETILENO	-	-	-	-	-	1.119
22087000	LICORES	130	88	104	128	337	481
18050000	CACAO EN POLVO SIN AZUCARAR NI EDULCORAR	1.062	399	346	382	229	92
32141010	SELLADORES	581	347	82	263	330	365
SUBTOTAL		45.293	14.652	19.366	46.398	33.616	14.340
Otros Productos		66.387	17.701	16.252	18.067	19.073	18.921
TOTAL PAÍS		111.681	32.354	35.618	64.466	52.690	33.262

Se incluyen los principales productos que hayan igualado o superado US\$ 1.000.000 en el año 2004.

**PRINCIPALES PRODUCTOS EXPORTADOS A POLONIA**

(Miles de US\$ fob)

CÓDIGO	DESCRIPCIÓN	2003		2004			
		Año	IV trim.	I trim.	II trim.	III trim.	IV trim.
26030000	MINERALES DE COBRE Y SUS CONCENTRADOS	-	-	-	-	-	7.948
8061030	UVA FRESCA, VARIEDAD RED GLOBE	1.396	-	474	1.991	-	-
8132000	CIRUELAS SECAS	657	184	164	112	962	940
22042121	VINO CABERNET SAUVIGNON, CAPACIDAD <= A 2 L	783	214	262	337	376	448
3042092	FILETES DE MERLUZA DE COLA, CONGELADOS	1.164	329	236	34	643	383
22042112	VINO CHARDONNAY, CAPACIDAD <= A 2 L	240	59	83	161	142	203
22042122	VINO MERLOT, CAPACIDAD <= A 2 L	271	89	95	116	153	197
8062090	LAS DEMÁS PASAS, EXCEPTO MORENAS	380	238	70	82	398	-
22042129	LOS DEMÁS VINOS TINTOS CON DEN. DE ORIGEN CAPACIDAD <= 2 L	113	25	76	90	125	181
8062010	PASAS MORENAS	232	111	46	23	155	105
3049092	LAS DEMÁS CARNES DE MERLUZA DE COLA	-	-	9	26	81	184
3037999	LOS DEMÁS PESCADOS CONG., EXCL HÍGADOS, HUEVAS Y LECHAS	228	-	64	213	3	-
8081060	MANZANAS FRESCAS, VARIEDAD GRANNY SMITH	14	-	-	259	-	-
3049051	TROZOS DE SALMONES DEL PACÍFICO, ATLÁNTICO Y DANUBIO	-	-	257	-	-	-
3049053	LAS DEMÁS CARNES DE SALMONES DEL ATLÁNTICO Y DANUBIO	-	-	253	-	-	-
3042052	FILETES DE SALMONES DEL ATLÁNTICO Y DANUBIO, CONGELADOS	70	70	74	-	-	179
22042111	VINO SAUVIGNON BLANC, CAPACIDAD <= A 2 L	96	30	38	35	75	97
22042123	VINO TINTO MEZCLAS, CAPACIDAD <= A 2 L	78	56	35	75	67	67
3042099	LOS DEMÁS FILETES DE PESCADO, CONGELADOS	38	-	29	-	176	-
8082011	PERAS PACKHMAN'S TRIUMPH, FRESCAS	-	-	73	66	-	-
13023910	CARREGFENINA	-	-	-	15	36	83
22042190	LOS DEMÁS VINOS CAPACIDAD <= A 2 L	44	24	106	-	0	-
8055010	LIMONES ( CITRUS LIMON, CITRUS LIMONUM), FRESCOS O SECOS	-	-	-	-	106	-
84195000	INTERCAMBIADORES DE CALOR	-	-	-	-	-	100
3037936	COJINOVA DESCAB. Y EVISC., CONG., EXCL. HÍG., HUEVAS Y LECHAS	6	-	38	-	-	56
22042113	VINO BLANCO MEZCLAS, CAPACIDAD <= A 2 L	28	23	13	19	26	32
8081010	MANZANAS FRESCAS, VARIEDAD RICHARD DELICIOUS	-	-	-	85	-	-
22042130	LOS DEMÁS VINOS CON DEN. DE ORIGEN CAPACIDAD <= 2 L	6	-	3	38	11	30
8105000	KIWIS FRESCOS	49	-	-	81	-	-
84304990	LAS DEMÁS MÁQUINAS DE SONDEO O PERFORACIÓN	17	-	52	-	-	20
8119090	LAS DEMÁS FRUTAS Y OTROS FRUTOS, SIN COCER O COC., CONG.	61	35	72	-	-	-
23012012	HARINA DE PESCADO, CONT. PROT.>= 66% EN PESO, NO ALIM. HUM.	-	-	-	-	-	70
22042119	LOS DEMÁS VINOS BLANCOS CON DEN. DE ORIGEN CAP. <= 2 L	7	3	20	8	12	29
22042991	LOS DEMÁS VINOS TINTOS	35	11	15	1	13	23
8112020	FRAMBUESAS, SIN COCER O COC., CONG., INCL. CON EDULC.	-	-	-	49	-	-

## PRINCIPALES PRODUCTOS EXPORTADOS A POLONIA

(Miles de US\$ fob)

(Continuación)

CÓDIGO	DESCRIPCIÓN	2003		2004			
		Año	IV trim.	I trim.	II trim.	III trim.	IV trim.
16059070	CHOLGAS, CHORITOS Y CHOROS PREPARADOS O CONSERVADOS	-	-	48	-	-	-
20079911	PREPARACIONES DE PULPA DE MELOCOTÓN (DURAZNOS)	69	-	23	23	-	-
3042041	FILETES DE MERLUZA COMÚN, CONGELADOS	267	66	35	-	2	-
3041091	FILETES DE MERLUZA DE COLA FRESCOS O REFRIGERADOS	-	-	32	-	-	-
35061020	PROD. ÚTILIZ. COMO COLAS O ADH., DE PESO <=1 KG, DE PLÁSTICO	-	-	-	18	-	13
3049042	TROZOS DE MERLUZA	-	-	-	-	30	-
7123920	TRUFAS Y DEMÁS HONGOS, EN TROZOS, SECOS	80	80	-	-	-	29
3037993	MERLUZA DE COLA ENTERA. CONG., EXCL. HÍGADO Y HUEVAS	35	-	21	-	5	-
44111910	TABLEROS FIBRAS DEN. >0.8 G/CM3, C/ TRAB. MEC. Y RECUB. SUP.	-	-	-	-	25	-
SUBTOTAL		6.462	1.645	2.812	3.955	3.621	11.418
Otros Productos		640	101	53	40	46	64
TOTAL PAÍS		7.102	1.746	2.865	3.996	3.667	11.482

Se incluyen los principales productos que hayan igualado o superado US\$25.000 en el año 2004.

## PRINCIPALES PRODUCTOS IMPORTADOS DESDE POLONIA

(Miles de US\$ cif)

CÓDIGO	DESCRIPCIÓN	2003		2004			
		Año	IV trim.	I trim.	II trim.	III trim.	IV trim.
73021000	CARRILES (RIELES) DE FUNDICIÓN, HIERRO O ACERO	1.340	-	4.161	169	50	-
72163200	PERFILES HE S/ALEAR, EN I, LAM. O EXT. CALTE, ALTO >= 80MM	1.503	466	465	499	803	718
72163100	PERFILES HE S/ALEAR, EN U, LAM. O EXT. CALTE, ALTO >= 80MM	783	127	356	448	356	401
84295990	LAS DEMÁS PALAS MEC., EXCAVAD., CARGAD. Y PALAS CARGADORAS	347	297	275	401	235	390
68042290	LAS DEMÁS MUELAS Y SIM., OBT. DE ABRASIVOS AGLOM. O CERÁMICO	464	132	308	9	348	436
72163300	PERFILES HE S/ALEAR, EN H, LAM. O EXT. CALTE, ALTO >= 80MM	789	101	143	132	297	347
33049990	LAS DEMÁS PREPARACIONES DE BELLEZA	319	64	63	186	160	224
44183000	TABLEROS PARA PARQUÉS, DE MADERA	635	236	223	197	122	81
28151100	HIDRÓXIDO DE SODIO (SOSA CAÚSTICA), SÓLIDA	557	222	92	134	135	256
38082010	FUNGICIDAS ACOND. VTA. POR MENOR ENV. DE HASTA 5 KN O 5 LTS	283	40	131	-	358	38
85445910	LOS DEMÁS CONDUCTORES ELÉCTR. P/TENSIÓN >80<=1000 V, DE CU	465	119	36	100	197	57
38099190	LOS DEMÁS PDCITOS. Y PREPAR. P/ LA INDTRIA. TEXTIL O SIMILAR	249	73	138	66	73	102
44181000	VENTANAS, PUERTAS VIDRIERA Y MARCOS Y CONTRAMARCOS, MADERA	114	26	74	58	152	45
33049910	CREMAS PARA EL CUIDADO DE LA PIEL	310	89	58	51	180	36
85161010	CALENTADORES ELÉCTRICOS DE AGUA	403	131	78	16	117	91
48194000	LOS DEMÁS SACOS (BOLSAS), BOLSITAS Y CUCURUCHOS DE PAPEL	36	36	-	56	148	82
40169500	LOS DEMÁS ARTICULOS INFLABES DE CAUCHO VULCANIZADO	135	55	11	75	45	66
85365013	INTERRUPTORES TERMOMAGNÉTICOS UNIPOLARES	203	16	42	28	62	65
44112910	LOS DEMÁS TABLEROS FIBRA DENSIDAD > 0,5 y <= 0,8 G/CM3	-	-	-	76	59	49
72149900	LAS DEMÁS BARRAS HE O ACERO (FORJ. LAM O EXTRUIDAS), CALIENTE	16	16	-	62	-	94
85171990	LOS DEMÁS TELÉFONOS DE USUARIO	58	32	29	27	40	34
88023090	LOS DEMÁS AVIONES Y AERONAVES, PESO EN VACÍO >2000<=15000 KG	-	-	125	-	-	-
84322900	ESCARIFICADORES, CULTIVADORES, EXTIRPADORES, AZADAS ROTAT.	85	-	-	14	108	-
84311010	PARTES DE MÁQUINAS DE PDA. 84.25	2	2	-	-	-	120
8119090	LAS DEMÁS FRUTAS Y OTROS FRUTOS, SIN COCER O COC., CONG.	-	-	32	70	-	-
73158200	LAS DEMÁS CADENAS ESLABONES SOLDADOS FUNDICIÓN, HE O ACERO	32	-	48	-	54	-
84068190	LAS DEMÁS TURBINAS DE VAPOR DE POTENCIA > 40 MW	6.354	-	-	-	-	-
84042000	CONDENSADORES PARA MÁQUINAS DE VAPOR	2.281	-	-	-	-	-
69022000	LADRILLOS Y SIMIL. CERÁMICOS P/CONST., C/ALUMINA O SILICE>50%P	653	-	-	-	-	-
40131020	TIPOS CÁM. DE CAUCHO DEL TIPO UTIL. EN AUTOBUSES Y CAMIONES	617	31	15	-	-	20
73084000	MAT. ANDAMIAJE, ENCOFRADO, APEO O APUNTMTO, FUND., HE O ACERO	222	130	24	44	-	-
72164000	PERFIL HE O ACERO S/ALEAR, EN L O T, LAM. O EXT.CTE,A>=80 MM	159	-	-	-	-	-
84807100	MOLDES P/CAUCHO O PLÁST, P/MOLDEO POR INYECCIÓN O COMPRESIÓN	159	159	-	-	-	-
85451100	ELECTRODOS DEL TIPO DE LOS UTILIZADOS EN HORNOS	134	41	-	-	-	-
38083091	HERBICIDAS ACONDICIONADOS VENTA POR MENOR EN OTROS ENVASES	124	-	-	-	-	-
85359010	LOS DEMÁS APAR. EMPALME Y CONEXIÓN, PARA TENSIÓN >1000 V	115	-	70	-	14	-
70139100	LOS DEMÁS ART. CRISTAL AL PLOMO P/SERVICIO DE MESA, COCINA	108	11	7	-	20	14

**PRINCIPALES PRODUCTOS IMPORTADOS DESDE POLONIA**

(Miles de US\$ cif)

(Continuación)

CÓDIGO	DESCRIPCIÓN	2003		2004			
		Año	IV trim.	I trim.	II trim.	III trim.	IV trim.
84818099	LOS DEMÁS ART. DE GRIFERÍA Y ÓRGANOS SIMIL., PARA OTROS USOS	105	57	4	29	16	16
24022000	CIGARRILLOS QUE CONTENGAN TABACO	104	-	-	-	-	-
	<b>SUBTOTAL</b>	<b>20.262</b>	<b>2.709</b>	<b>7.005</b>	<b>2.946</b>	<b>4.146</b>	<b>3.781</b>
	Otros Productos	4.004	1.157	860	875	910	1.450
	<b>TOTAL PAÍS</b>	<b>24.266</b>	<b>3.866</b>	<b>7.865</b>	<b>3.821</b>	<b>5.055</b>	<b>5.231</b>

Se incluyen los principales productos que hayan igualado o superado US\$100.000 en el año 2004 o en el 2003.

**PRINCIPALES PRODUCTOS EXPORTADOS A PORTUGAL**

(Miles de US\$ fob)

CÓDIGO	DESCRIPCIÓN	2003		2004			
		Año	IV trim.	I trim.	II trim.	III trim.	IV trim.
16059070	CHOLGAS, CHORITOS Y CHOROS PREPARADOS O CONSERVADOS	4.528	1.059	1.634	1.290	636	-
8061030	UVA FRESCA, VARIEDAD RED GLOBE	2.460	-	1.000	1.968	-	-
29051100	METANOL (ALCOHOL METÁLICO)	-	-	1.353	1.263	-	-
8081020	MANZANAS FRESCAS, VARIEDAD ROYAL GALA	1.043	-	632	1.119	-	-
93019000	LAS DEMÁS ARMAS GUERRA, EXC. REVOLVER, PISTOLAS Y A. BLANCAS	309	309	-	617	-	926
8105000	KIWIS FRESCOS	1.331	-	-	1.473	21	-
12149010	ALTRAMUCES O LUPINOS	1.029	50	43	643	573	217
8082011	PERAS PACKHMAN'S TRIUMPH, FRESCAS	1.274	-	522	864	5	-
8023290	LAS DEMÁS NUECES DE NOGAL SIN CÁSCARA, FR. O SEC. EXC. ENT.	1.009	126	-	262	1.006	29
3037822	MERLUZA DEL SUR DESCAB. Y EVISC., CONG., EXC. HÍG. Y HUEVAS	1.833	116	224	331	539	158
8081030	MANZANAS FRESCAS, VARIEDAD RED STARKING	484	-	67	945	-	-
45031000	TAPONES DE CORCHO NATURAL	120	18	525	188	83	12
8023210	NUECES DE NOGAL SIN CÁSCARA, FRESCAS O SECA, ENTERAS	913	45	-	304	404	62
8023100	NUECES DE NOGAL CON CÁSCARA, FRESCAS O SECAS	707	-	-	172	410	10
48109210	CARTULINAS	554	55	115	146	283	-
8081060	MANZANAS FRESCAS, VARIEDAD GRANNY SMITH	491	-	86	393	-	-
8081090	LAS DEMÁS VARIETADES DE MANZANAS FRESCAS	406	-	11	436	29	-
3037932	CONGRIO DORADO DESCAB. Y EVISC., CONG., EXC. HÍG. Y HUEVAS	472	-	188	123	114	38
73101010	BARRILES, TAMB. Y BIDONES FUNDICIÓN, FE O ACERO, CAP. >= 50 L	125	-	-	262	147	-
8094010	CIRUELAS FRESCAS	252	-	386	12	-	-
8081010	MANZANAS FRESCAS, VARIEDAD RICHARD DELICIOUS	241	-	37	348	9	-
3049092	LAS DEMÁS CARNES DE MERLUZA DE COLA	163	70	84	13	168	126
3073900	MEJILLONES CONGELADOS, SECOS, SALADOS O EN SALMUERA	568	178	147	142	86	-
84191100	CALENTADORES DE AGUA DE CALENTAMIENTO INSTANTÁNEO, DE GAS	245	107	-	68	77	162
8062090	LAS DEMÁS PASAS, EXCEPTO MORENAS	225	-	-	112	179	-
3037812	MERLUZA COMÚN DESCAB. Y EVISC., CONG., EXC. HÍGAGO Y HUEVAS	-	-	-	52	229	-
8082012	PERAS BARLETT BOSCH FRESCAS	38	-	239	38	-	-
3075910	LOS DEMÁS PULPOS CONGELADOS	436	186	62	-	-	210
3049053	LAS DEMÁS CARNES DE SALMONES DEL ATLÁNTICO Y DANUBIO	72	24	137	85	-	-
8062010	PASAS MORENAS	65	7	-	38	105	-
28100020	ÁCIDOS BÓRICOS.	-	-	60	49	27	-
3049045	LAS DEMÁS CARNES DE MERLUZA DEL SUR	122	10	27	45	39	10
8061090	UVA FRESCA, LAS DEMÁS VARIETADES	-	-	16	105	-	-
8081040	MANZANAS FRESCAS, VARIEDAD FUJI	118	-	-	101	-	-
8093010	NECTARINES FRESCOS	29	1	95	-	-	-
3049089	LAS DEMÁS CARNES DE CONGRIO	37	16	72	10	7	4
45049010	TAPONES DE CORCHO AGLOMERADO	94	-	21	59	-	-
16059020	ALMEJAS PREPARADAS O CONSERVADAS	71	71	31	38	-	-
8132000	CIRUELAS SECAS	4	-	39	-	22	-
44160010	BARRILES, CUBAS, TINAS Y TINAJAS DE MADERA	-	-	-	-	59	-
16059050	CARACOLES PREPARADOS O CONSERVADOS	-	-	56	-	-	-
8082019	LAS DEMÁS PERAS FRESCAS	23	-	55	-	-	-
3061990	LAS DEMÁS CRUSTÁCEOS PELADOS O SIN PELAR, CONGELADOS	33	-	14	24	-	15

## PRINCIPALES PRODUCTOS EXPORTADOS A PORTUGAL

(Miles de US\$ fob)

(Continuación)

CÓDIGO	DESCRIPCIÓN	2003		2004			
		Año	IV trim.	I trim.	II trim.	III trim.	IV trim.
32030090	LAS DEMÁS MATERIAS COLORANTES DE ORIGEN VEGETAL O ANIMAL	49	21	29	7	17	-
44079920	MADERA ASERRADA O DESBAST. LONG., DE LENGA, ESP. >6 MM	-	-	-	25	-	28
<b>SUBTOTAL</b>		<b>21.974</b>	<b>2.470</b>	<b>8.010</b>	<b>14.171</b>	<b>5.274</b>	<b>2.008</b>
Otros Productos		3.694	892	201	152	70	101
<b>TOTAL PAÍS</b>		<b>25.668</b>	<b>3.361</b>	<b>8.211</b>	<b>14.323</b>	<b>5.344</b>	<b>2.109</b>

Se incluyen los principales productos que hayan igualado o superado US\$50.000 en el año 2004.

## PRINCIPALES PRODUCTOS IMPORTADOS DESDE PORTUGAL

(Miles de US\$ cif)

CÓDIGO	DESCRIPCIÓN	2003		2004			
		Año	IV trim.	I trim.	II trim.	III trim.	IV trim.
45031000	TAPONES DE CORCHO NATURAL	24.684	5.794	6.146	7.552	6.053	5.020
45049010	TAPONES DE CORCHO AGLOMERADO	5.635	1.516	1.461	2.226	2.397	2.257
84191100	CALENTADORES DE AGUA DE CALENTAMIENTO INSTANTÁNEO, DE GAS	6.010	845	1.811	2.269	903	815
73242900	LAS DEMÁS BAÑERAS, DE FUNDICIÓN, HIERRO O ACERO	2.125	364	459	825	1.567	1.721
84262000	GRÚAS DE TORRE	132	132	242	340	381	301
39012000	POLIETILENO DE DENSIDAD >= A 0,94	-	-	24	455	-	630
84639010	MÁQUINAS PARA LA FABRICACIÓN DE ENVASES	-	-	-	-	512	-
73241000	FREGADEROS Y LAVABOS, DE ACERO INOXIDABLE	230	63	110	174	121	63
56074900	LAS DEMÁS CUERDAS Y CORDAJES, DE POLIETILENO O POLIPROPILENO	371	25	130	153	129	-
62104000	LAS DEMÁS PRENDAS DE VESTIR P/HOMBRES O NIÑOS	234	-	189	185	-	21
87042111	FURGONES, MÍEMB., E.COMPR., CARGA MAX<=5T Y C. U.>500<=2000 K	4.107	1.306	-	-	387	-
61099021	T-SHIRTS Y CAMISETAS DE PUNTO, DE FIBR. SINTÉT., HOM. Y MUJ.	70	0	31	42	220	76
56081110	REDES PARA LA PESCA, DE MATERIA TEXTIL SINTÉTICA	188	6	80	150	80	23
62121020	SOSTENES (CORPIÑOS), INCL. DE PUNTO, DE FIBR. SINT. O ARTIF.	7	-	52	129	108	-
82022000	HOJAS DE SIERRA DE CINTA	163	54	72	71	74	62
84814000	VÁLVULAS DE ALIVIO O DE SEGURIDAD	-	-	79	181	12	-
85372090	LOS DEMÁS SOPORTES PARA UNA TENSIÓN >72,5 KV	620	-	-	252	-	-
84199000	PARTES DE APAR. Y DISPOSITIVOS	209	41	44	80	82	44
85153100	MÁQUINAS Y APAR.SOLDAR DE ARCO O CHORRO PLASMA AUTOMÁTICOS	-	-	237	-	-	-
45019000	DESPERD. DE CORCHO; CORCHO TRITURADO, GRANULADO O PULVERIZADO	166	14	64	39	78	48
38082090	LOS DEMÁS FUNGICIDAS ACOND. VENTA POR MENOR EN OTROS ENV.	-	-	-	-	91	126
40092100	TUBOS CAUCHO VULC. S/ END., REFORZ. O COMB. C/ METAL, S/ ACC	203	22	32	28	40	94
56081912	LAS DEMÁS REDES DE MALLAS ANUDADAS DE POLIETILENO	43	-	79	49	42	7
73249000	LOS DEMÁS ART HIGIENE O TOCADOR Y SUS PART, FUND, HE O ACERO	87	10	5	76	52	41
73121010	CABLES 1- 80 MM. DIÁMET, ALAMBRE SEC. CIRCULAR, HE O ACERO	10	-	24	66	42	31
39173220	LOS DEMÁS TUBOS PLÁSTICOS, DE POLÍMEROS DE PROPILENO	-	-	-	46	95	21
39204900	LAS DEMÁS PLACAS DE POLÍMEROS DE CLORURO VINILO	94	24	27	19	68	37
85072000	LOS DEMÁS ACUMULADORES DE PLOMO	51	37	7	57	69	15
73072900	LOS DEMÁS ACCESORIOS DE TUBERÍA, DE ACERO INOXIDABLE	215	4	14	98	-	36
32091010	PINTURAS A BASE DE POLÍMEROS ACRÍL. O VINÍL., MEDIO ACUOSO	37	-	-	146	-	-
34049020	LAS DEMÁS CERAS PREPARADAS	149	81	80	-	49	-
94059900	LAS DEMÁS PARTES DE APARATOS DE ALUMBRADO	32	1	1	1	107	-
84436000	MÁQUINAS AUXILIARES DE IMPRENTA	-	-	102	-	-	-
69111090	LOS DEMÁS ARTÍCULOS PARA EL SERVICIO DE MESA O DE COCINA	38	8	1	26	73	-
<b>SUBTOTAL</b>		<b>45.908</b>	<b>10.345</b>	<b>11.606</b>	<b>15.735</b>	<b>13.834</b>	<b>11.487</b>
Otros Productos		8.189	1.095	771	1.104	1.154	1.058
<b>TOTAL PAÍS</b>		<b>54.097</b>	<b>11.440</b>	<b>12.377</b>	<b>16.838</b>	<b>14.988</b>	<b>12.544</b>

Se incluyen los principales productos que hayan igualado o superado US\$100.000 en el año 2004.

## PRINCIPALES PRODUCTOS EXPORTADOS AL REINO UNIDO

(Miles de US\$ fob)

CÓDIGO	DESCRIPCIÓN	2003		2004			
		Año	IV trim.	I trim.	II trim.	III trim.	IV trim.
74031100	CÁTODOS Y SECCIONES DE CÁTODO, DE COBRE REFINADO	105.729	20.228	72.157	64.823	39.670	44.042
71081200	ORO EN BRUTO, EXCEPTO EN POLVO, PARA USO NO MONETARIO	212.945	64.176	61.150	52.778	54.652	25.224
71069120	PLATA EN BRUTO, ALEADA	61.616	13.591	15.475	17.259	21.261	6.582
8061010	UVA FRESCA, VARIEDAD THOMPSON SEEDLESS (SULTANINA)	28.138	-	30.971	3.295	-	-
22042121	VINO CABERNET SAUVIGNON, CAPACIDAD <= A 2 L	31.586	9.885	6.496	5.622	11.922	9.980
22042112	VINO CHARDONNAY, CAPACIDAD <= A 2 L	23.266	7.754	4.515	4.057	10.124	7.543
22042122	VINO MERLOT, CAPACIDAD <= A 2 L	22.747	7.310	4.770	5.961	7.440	7.544
22042111	VINO SAUVIGNON BLANC, CAPACIDAD <= A 2 L	18.067	5.269	4.185	4.410	7.057	7.203
8061090	UVA FRESCA, LAS DEMÁS VARIEDADES	21.882	472	9.248	10.359	-	119
22042129	LOS DEMÁS VINOS TINTOS CON DEN. DE ORIGEN CAPACIDAD <= 2 L	8.525	3.325	2.676	3.321	4.093	4.431
26131010	CONCENTRADOS TOSTADOS DE MOLIBDENO	7.987	1.895	5.714	3.445	1.592	3.654
2071410	TROZOS Y DESPOJOS COMEST. DE GALLO O GALLINA, DESH., CONG.	10.637	2.603	4.084	3.421	3.676	2.331
22042123	VINO TINTO MEZCLAS, CAPACIDAD <= A 2 L	6.204	2.091	1.355	2.358	3.758	3.427
44121910	MADERA CONTRACHAP.C/HOJA EXTERNA CONÍFERAS, ESP. <= 0.6 MM	8.477	2.112	2.643	1.661	3.210	3.079
47032100	PASTA QUÍM. CONÍF. SULF. O SOSA, EXC. DISOLV., SEMIB. O BLANQ.	8.333	1.896	3.495	2.482	3.485	852
22042991	LOS DEMÁS VINOS TINTOS	4.533	1.393	1.574	2.245	2.857	2.790
8094010	CIRUELAS FRESCAS	5.905	44	5.468	3.838	-	65
7031010	CEBOLLAS FRESCAS O REFRIGERADAS	5.089	0	3.714	5.230	8	-
29051100	METANOL (ALCOHOL METÍLICO)	4.872	-	-	2.729	2.712	2.478
48109210	CARTULINAS	7.864	1.841	1.639	1.322	2.311	2.198
8081020	MANZANAS FRESCAS, VARIEDAD ROYAL GALA	5.843	-	2.770	3.465	871	-
44071019	LAS DEMÁS MADERAS ASERRADAS DE PINO INSIG., DE ESP. > 6 MM	4.545	1.828	2.032	1.831	1.478	1.355
22042992	LOS DEMÁS VINOS BLANCOS	4.501	1.552	768	1.419	2.196	1.383
48010010	PAPEL PRENSA EN BOBINAS	4.302	911	1.663	448	3.144	474
8105000	KIWIS FRESCOS	4.913	24	-	3.286	1.704	9
8112020	FRAMBUESAS, SIN COCER O COC., CONG., INCL. CON EDULC.	2.446	150	3.342	962	430	171
8061020	UVA FRESCA, VARIEDAD FLAME SEEDLESS	1.401	77	4.235	-	-	557
8052020	CLEMENTINAS FRESCAS O SECAS	4.835	0	-	577	4.162	1
22042113	VINO BLANCO MEZCLAS, CAPACIDAD <= A 2 L	2.168	755	506	929	1.623	1.527
8081050	MANZANAS FRESCAS, VARIEDAD BRAEBUM	4.385	-	-	3.477	584	-
8104090	MIRTILOS Y DEMÁS FRUTOS DEL GÉNERO VACCINIUM, FRESCOS	1.717	769	1.651	277	-	1.933
8044010	AGUACATES (PALTAS), VARIEDAD HASS, FRESCOS O SECOS	2.748	1.918	1	1	901	2.903
8081090	LAS DEMÁS VARIEDADES DE MANZANAS FRESCAS	2.846	-	40	3.096	497	-
47032900	PASTA QUÍM. NO CONÍF. SULF. O SOSA, EXC. DIS., SEMIB. O BLANQ.	2.866	-	778	1.112	1.699	-
8062010	PASAS MORENAS	2.767	967	194	1.079	1.347	931
16041190	LOS DEMÁS SALMONES, ENTEROS O EN TROZOS, EXCEPTO PICADOS	3.383	715	624	706	1.092	581
8093010	NECTARINES FRESCOS	1.562	66	2.566	37	-	278
72042100	DESPERDICIOS Y DESECHOS, DE ACERO INOXIDABLE	968	322	441	716	799	870
8132000	CIRUELAS SECAS	449	92	97	384	1.078	1.064
23012013	HARINA DE PESCADO, CONT. PROT. >68% EN PESO, NO ALIM. HUM.	2.239	-	-	-	2.368	-
22042119	LOS DEMÁS VINOS BLANCOS CON DEN. DE ORIGEN CAR. <= 2 L	1.722	498	446	449	766	662
81129900	LAS DEMÁS MANUFACT. DE GALIO, HAFNIO, INDIO, NIOBIO Y RENIO	-	-	523	589	982	131
2032930	LAS DEMÁS CARNES DE PORCINO DESHUESADAS Y CONGELADAS	2.556	647	797	301	244	745
8133000	MANZANAS SECAS	1.858	483	384	417	690	582
16023110	TROZOS PREP., SAZONADOS O CONDIM. DE PAVO ( GALLIPAVO)	3.402	1.433	1.122	-	399	382
8081060	MANZANAS FRESCAS, VARIEDAD GRANNY SMITH	1.389	0	379	1.366	40	-
22042190	LOS DEMÁS VINOS CAPACIDAD <= A 2 L	3.682	961	384	564	478	306
8092000	CEREZAS FRESCAS	3.149	2.387	228	-	-	1.312
51052910	TOPS DE LANA PEINADA	1.212	600	288	104	417	481
12122040	ALGAS CHASCÓN, FR. O SEC., INCL. PULVERIZ., ESP. ALIM. HUM.	716	320	338	385	358	106
	<b>SUBTOTAL</b>	<b>684.970</b>	<b>163.357</b>	<b>267.927</b>	<b>228.590</b>	<b>210.173</b>	<b>152.285</b>
	Otros Productos	31.854	5.754	7.370	7.453	6.177	5.120
	<b>TOTAL PAÍS</b>	<b>716.824</b>	<b>169.112</b>	<b>275.297</b>	<b>236.043</b>	<b>216.349</b>	<b>157.405</b>

Se incluyen los principales productos que hayan igualado o superado US\$1.180.000 en el año 2004.

## PRINCIPALES PRODUCTOS IMPORTADOS DESDE EL REINO UNIDO

(Miles de US\$ cif)

CÓDIGO	DESCRIPCIÓN	2003		2004			
		Año	IV trim.	I trim.	II trim.	III trim.	IV trim.
22083010	WHISKY, DE ENVEJECIMIENTO <= 6 AÑOS	10.529	4.322	1.561	3.367	1.474	5.304
30049010	LOS DEMÁS MEDIC. PARA VENTA AL POR MENOR, USO HUMANO	7.629	1.424	2.275	2.585	2.479	1.838
84295990	LAS DEMÁS PALAS MEC., EXCAVAD., CARGAD. Y PALAS CARGADORAS	3.229	1.645	853	615	1.915	3.487
87032391	AUTOMÓVILES TURISMO, E.CHISPA M.PISTÓN, CIL >1500 <=3000 CM3	4.191	1.379	1.287	1.563	1.763	1.225
39069000	LOS DEMÁS POLÍMEROS ACRÍLICOS, EN FORMAS PRIMARIAS	1.834	763	1.525	1.700	1.299	1.102
27111200	PROPANO LICUADO	-	-	-	-	5.551	-
87041090	LOS DEMÁS VOLQUETES AUTOM. P/ USAR FUERA DE RED CARRETERAS	546	546	508	2.464	-	1.906
22083020	WHISKY, DE ENVEJECIMIENTO > 6 AÑOS PERO <= 12 AÑOS	3.040	802	257	821	426	2.175
84295110	CARGADORAS FRONTALES	41	-	578	1.195	713	737
38220000	REACTIVOS COMPUESTOS DE DIAGNOSTICO O DE LABORATORIO PREP.	1.864	512	634	666	843	905
85021310	GRUPOS ELECTR.MOTOR ÉMBOLO ENCEND.COMPRES. POT>375<= 750 KVA	1.361	683	723	721	690	753
33021000	MEZCLAS SUST. ODORÍFERAS, USADA EN IND. ALIMENT. O DE BEBIDA	2.748	358	766	342	782	945
85021210	GRUPOS ELECTR.MOTOR ÉMBOLO ENCEND. COMPRES. POT>75<=150 KVA	898	355	553	517	620	725
72104900	LOS DEMÁS PDTOS. DE HE CINCADOS DE OTRO MODO, ANCHO>= 600 MM	979	148	570	204	1.485	109
49019911	LIBROS ESCOLARES PARA ENSEÑANZA BÁSICA Y MEDIA	1.755	122	1.452	152	295	455
39219090	LAS DEMÁS PLACAS, LÁMINAS, HOJAS Y TIRAS DE PLÁSTICO	895	347	686	674	420	495
48232000	PAPEL Y CARTÓN FILTRO	2.127	584	401	638	662	487
32030090	LAS DEMÁS MATERIAS COLORANTES DE ORIGEN VEGETAL O ANIMAL	6	-	-	3	1.122	935
40094200	TUBOS CAUCHO VULC. S/ END., REFORZ. O COMB. C/ OTRAS C/ ACC	1.021	103	273	12	1.580	162
47079010	LOS DEMÁS DESPERDICIOS Y DESECHOS DE PAPEL	-	-	-	83	1.080	736
84272016	MONTACARGA CARGA FRONTAL C/MOTOR DIESEL Y CAP.LEV>2000 KG	1.095	717	632	192	724	300
84139100	PARTES DE BOMBAS PARA LÍQUIDOS	1.271	290	278	363	815	282
84512100	MÁQUINAS DE SECAR, DE CAPACIDAD <= A 10 KG	1.247	65	268	976	436	1
38082010	FUNGICIDAS ACOND. VTA. POR MENOR ENV. DE HASTA 5 KN O 5 LTS	996	373	27	325	1.056	224
38083013	REGUL. CRECMTO. PLANTAS VTA. POR MENOR ENV. <= 5 KN O 5 L.	2.040	9	68	577	591	339
84742000	MÁQUINAS Y APARATOS PARA QUEBRANTAR, TRITURAR O PULVERIZAR	333	-	26	302	1.212	-
85021190	LOS DEMÁS GRUPOS ELECTR.M. ÉMBOLO E.COMPR. POT>37,5<= 75 KVA	699	148	222	382	281	608
84148090	LAS DEMÁS BOMBAS Y COMPRESORES DE AIRE	275	73	1.295	50	70	58
84082090	LOS DEMÁS MOTORES USADOS P/ LA PROPULSIÓN VEHS. DEL CAP. 87	758	-	-	317	636	444
84099990	LAS DEMÁS PART. DEST.PRINC. A MOTORES PART. 84.07 U 84.08	514	60	229	279	406	468
85023910	LOS DEMÁS GRUPOS ELECTRÓGENOS, ACOND. POR TURBINAS DE GAS	8	-	9	-	1.373	-
84211900	LAS DEMÁS CENTRIFUGADORAS	2	-	-	-	20	1.308
85021290	LOS DEMÁS GRUPOS ELECTR. M. ÉMBOLO E.COMPR. POT>225<=375 KVA	1.231	236	432	521	215	87
30042010	MEDICAMENTOS CON OTROS ANTIBIÓTICOS USO HUM., AL DETALLE	566	164	214	630	78	290
38249099	LOS DEMÁS PROD. QUÍMICOS O PREP. PARA LA IND. QUÍMICA, NCOP	1.514	323	268	404	209	290
39269090	LAS DEMÁS MANUFACTURAS DE PLÁSTICO Y OTRAS DE P. 39.01 - .14	1.193	196	338	147	345	325
84145900	LOS DEMÁS VENTILADORES	785	17	38	1.057	23	8
33029090	LAS DEMÁS MEZCLAS DE SUST. ODORIF. P/IND, EXC. ALIM.O BEBIDA	906	129	331	222	360	183
84179000	PARTES DE HORNOS INDUSTRIALES O DE LABORATORIO	18	-	1.017	-	47	26
30042020	MEDIC. CON OTROS ANTIBIÓTICOS PARA USO VETER., AL DETALLE	1.591	463	159	648	203	69
84715000	UNIDADES DE PROCESO DIG., EXC.DE PDAS. 8471.41 U 8471.49	282	49	131	309	297	332
40112000	NEUMÁTICOS NUEVOS DE CAUCHO UTIL. EN AUTOBUSES O CAMIONES	415	157	188	367	237	258
85021120	GRUPOS ELECTR.MOTOR ÉMBOLO ENCEND. COMPRES. POT>15<=37,5 KVA	414	136	194	248	209	357
SUBTOTAL		62.843	17.700	21.264	26.637	35.041	30.740
Otros Productos		117.613	28.336	27.507	23.892	26.299	27.909
TOTAL PAÍS		180.457	46.036	48.771	50.529	61.339	58.649

Se incluyen los principales productos que hayan igualado o superado US\$1.000.000 en el año 2004.

## PRINCIPALES PRODUCTOS EXPORTADOS A LA REPÚBLICA CHECA

(Miles de US\$ fob)

CÓDIGO	DESCRIPCIÓN	2003		2004			
		Año	IV trim.	I trim.	II trim.	III trim.	IV trim.
22042991	LOS DEMÁS VINOS TINTOS	586	140	1.093	447	138	23
22042121	VINO CABERNET SAUVIGNON, CAPACIDAD <= A 2 L	322	158	94	148	116	99
22042122	VINO MERLOT, CAPACIDAD <= A 2 L	215	90	62	109	64	84

**PRINCIPALES PRODUCTOS EXPORTADOS A LA REPÚBLICA CHECA**

(Miles de US\$ fob)

(Continuación)

CÓDIGO	DESCRIPCIÓN	2003		2004			
		Año	IV trim.	I trim.	II trim.	III trim.	IV trim.
22042112	VINO CHARDONNAY, CAPACIDAD <= A 2 L	207	100	47	92	34	82
8132000	CIRUELAS SECAS	281	124	26	24	134	32
22042111	VINO SAUVIGNON BLANC, CAPACIDAD <= A 2 L	116	50	26	49	46	56
22042129	LOS DEMÁS VINOS TINTOS CON DEN. DE ORIGEN CAPACIDAD <= 2 L	94	54	14	53	16	41
13023910	CARREGFENINA	-	-	-	-	-	119
8062010	PASAS MORENAS	23	23	-	55	29	33
39131090	LOS DEMÁS ALGINATOS, SUS SALES Y ÉSTERES EN FORMAS PRIMARIAS	20	20	-	82	32	-
8061030	UVA FRESCA, VARIEDAD RED GLOBE	8	-	52	60	-	-
22042992	LOS DEMÁS VINOS BLANCOS	-	-	50	16	19	12
22042123	VINO TINTO MEZCLAS, CAPACIDAD <= A 2 L	54	33	7	47	10	28
16041911	JUREL AL NATURAL, ENTERO O EN TROZOS, EXCEPTO PICADO	11	-	-	-	45	-
94036090	LOS DEMÁS MUEBLES DE MADERA	-	-	-	-	-	39
18069020	CHOCOLATES SIN RELLENOS, EN FORMAS DISTINTA DE LOS BLOQUES	-	-	-	-	-	28
16041912	JUREL CON SALSA DE TOMATES, ENTERO O EN TROZOS, EXC. PICADO	-	-	-	-	6	18
8062090	LAS DEMÁS PASAS, EXCEPTO MORENAS	-	-	-	-	-	17
39131020	ALGINATO DE SODIO, SUS SALES Y ÉSTERES EN FORMAS PRIMARIAS	1	-	-	-	-	14
8061010	UVA FRESCA, VARIEDAD THOMPSON SEEDLESS (SULTANINA)	-	-	12	-	-	-
SUBTOTAL		1.939	793	1.484	1.182	689	724
Otros Productos		380	197	1	12	23	9
TOTAL PAÍS		2.320	990	1.485	1.194	712	733

Se incluyen los principales productos que hayan igualado o superado US\$10.000 en el año 2004.

**PRINCIPALES PRODUCTOS IMPORTADOS DESDE LA REPÚBLICA CHECA**

(Miles de US\$ cif)

CÓDIGO	DESCRIPCIÓN	2003		2004			
		Año	IV trim.	I trim.	II trim.	III trim.	IV trim.
84118290	LAS DEMÁS TURBINAS DE GAS, DE POTENCIA > A 5000 KW	-	-	-	-	-	1.754
73063000	TUBOS Y PERF. HUECO HE, SOLD, SECC. CIRC, HE O ACERO S/ALEAR	346	346	175	454	267	279
28342900	LOS DEMÁS NITRATOS	-	-	62	79	365	-
82082000	CUCHILLAS Y HOJAS CORTANTES P/MAQ. O APAR. MECÁN., P/ MADERA	227	47	71	82	151	97
85015290	LOS DEMÁS MOT.CORR. ALT., POLIFÁSICOS, POT.>37<=75 KW	112	11	-	168	128	68
72163200	PERFILES HE S/ALEAR, EN I , LAM. O EXT. CALTE, ALTO >= 80MM	122	20	19	196	98	24
85015210	LOS DEMÁS MOT.CORR. ALT., POLIFÁSICOS, POT.>750 W<=7,5 KW	4	-	5	63	206	52
72163100	PERFILES HE S/ALEAR, EN U , LAM. O EXT. CALTE, ALTO >= 80MM	146	20	47	188	54	33
85015220	LOS DEMÁS MOT.CORR. ALT., POLIFÁSICOS, POT.>7,5<=37 KW	80	1	1	106	112	101
84672999	LAS DEMÁS HERR. ELECTROMECC. FUNCIONEN C/FUENTE ENERGÍA EXT.	40	15	33	54	73	144
84715000	UNIDADES DE PROCESO DIG., EXC.DE PDAS. 8471.41 U 8471.49	-	-	-	-	254	-
94029080	LOS DEMÁS MOBILIARIOS P/MEDICINA, ODONTOLOGÍA O VETERINARIA	7	7	36	24	-	174
85299090	LAS DEMÁS PART. DESTINADAS DE LOS APAR. PART. 85.25 Y 85.28	-	-	-	-	-	227
85015391	LOS DEMÁS MOT.CORR. ALT., POLIFÁSICOS, POT. >75 <=150 KW	60	8	-	146	43	28
73043900	LOS DEMÁS TUBOS DE SEC. CIRCULAR, DE HE O ACERO, SIN ALEAR	-	-	154	13	-	27
70031900	LAS DEMÁS PLACAS Y HOJAS, SIN ARMAR, DE VIDRIO COLADO	198	55	-	43	42	104
84294010	RODILLOS COMPACTADORES	-	-	60	-	-	118
84212199	LOS DEMÁS FILTROS DEPURADORES DE AGUA	10	-	24	51	-	83
84814000	VÁLVULAS DE ALIVIO O DE SEGURIDAD	-	-	-	-	-	153
82055920	HERRAMIENTAS APLICADORAS	42	18	28	19	41	59
72163300	PERFILES HE S/ALEAR, EN H , LAM. O EXT. CALTE, ALTO >= 80MM	62	-	6	123	10	3
94016910	LAS DEMÁS SILLAS, CON ARMAZÓN DE MADERA	51	10	55	36	-	48
84119900	LAS DEMÁS PART.DE TURBINAS GAS, EXC TURBOPROP.Y TURBOREACT.	14	14	115	9	-	-
40116100	NEUMÁTICOS NUEVOS CAUCHO A. RELIEVE, P/VEH. Y MAQ. AGRÍC.	91	32	32	16	27	45
95039090	LOS DEMÁS JUGUETES	3	-	10	59	28	18
29396200	ERGOTAMINA (DCI) Y SUS SALES	33	2	18	35	47	8
85015392	LOS DEMÁS MOT.CORR. ALT., POLIFÁSICOS, POT. >150 <= 375 KW	56	10	-	56	22	29
40112000	NEUMÁTICOS NUEVOS DE CAUCHO UTIL. EN AUTOBUSES O CAMIONES	134	46	59	1	3	41
84391000	MÁQUINAS Y APAR. PARA FAB.PASTA DE MAT. FIBROSAS CELULÓSICAS	747	-	33	-	-	-



## PRINCIPALES PRODUCTOS IMPORTADOS DESDE LA REPÚBLICA CHECA

(Miles de US\$ cif)

(Continuación)

CÓDIGO	DESCRIPCIÓN	2003		2004			
		Año	IV trim.	I trim.	II trim.	III trim.	IV trim.
87032291	AUTOMÓVILES TURISMO, E.CHISPA M.PISTÓN, CIL >1000<=1500 CM3	589	300	57	-	-	-
87032391	AUTOMÓVILES TURISMO, E.CHISPA M.PISTÓN, CIL >1500 <=3000 CM3	325	-	47	-	-	-
28371110	CIANUROS DE SODIO	242	-	-	-	-	-
73110010	RECIP. P/GAS COMPRIM. O LIC., FUNDIC., HE O ACERO,CAP<=100 L	189	2	-	63	-	-
87033291	AUTOMÓVILES TURISMO, M. EMB., E.COMPRES., C>1500 <= 2500 CM3	183	-	-	-	-	-
90014000	LENTE DE VIDRIO PARA GAFAS, SIN MONTAR	166	-	-	18	-	-
85175020	LOS DEMÁS APARATOS DE TELEFÓNICOS POR CORRIENTE PORTADORA	132	-	1	-	-	-
69022000	LADRILLOS Y SIMIL.CERÁMICOS P/CONST.,C/ALUMINA O SILICE>50%P	106	-	-	97	-	2
SUBTOTAL		4.518	966	1.148	2.199	1.969	3.718
Otros Productos		2.805	630	1.259	947	860	994
TOTAL PAÍS		7.323	1.596	2.407	3.146	2.829	4.712

Se incluyen los principales productos que hayan igualado o superado US\$100.000 en el año 2004 o en el 2003.

**INTERCAMBIO COMERCIAL CON EUROPA**  
**PAÍSES QUE NO INTEGRAN LA UNIÓN EUROPEA**  
**2003 - Cuarto Trimestre 2004**

**PRINCIPALES PRODUCTOS EXPORTADOS A NORUEGA**

(Miles de US\$ fob)

CÓDIGO	DESCRIPCIÓN	2003		2004			
		Año	IV trim.	I trim.	II trim.	III trim.	IV trim.
22042991	LOS DEMÁS VINOS TINTOS	3.362	1.094	947	903	1.430	1.093
23012013	HARINA DE PESCADO, CONT. PROT. >68% EN PESO, NO ALIM. HUM.	1.719	-	-	653	2.817	433
44039931	MADERAS PARA PULPA, DE EUCALIPTO GLOBULUS	5.182	1.571	-	1.754	-	1.915
22042121	VINO CABERNET SAUVIGNON, CAPACIDAD <= A 2 L	3.634	900	815	424	681	906
13023910	CARREGFENINA	1.735	642	514	477	479	791
12122040	ALGAS CHASCÓN, FR. O SEC., INCL. PULVERIZ., ESP. ALIM. HUM.	2.889	500	373	355	609	633
3049051	TROZOS DE SALMONES DEL PACÍFICO, ATLÁNTICO Y DANUBIO	-	-	-	707	95	-
8081090	LAS DEMÁS VARIEDADES DE MANZANAS FRESCAS	463	-	12	754	9	-
23012012	HARINA DE PESCADO, CONT. PROT. >= 66% EN PESO, NO ALIM. HUM.	271	271	-	541	174	-
44121910	MADERA CONTRACHAP.C/HOJA EXTERNA CONÍFERAS, ESP. < =0.6 MM	58	-	29	126	170	293
9042010	PIMIENTÓN SECO, TRITURADO O PULVERIZADO	321	155	-	126	75	268
22042122	VINO MERLOT, CAPACIDAD <= A 2 L	624	184	146	45	106	153
22042112	VINO CHARDONNAY, CAPACIDAD <= A 2 L	473	84	84	118	143	78
22042123	VINO TINTO MEZCLAS, CAPACIDAD <= A 2 L	459	95	63	71	122	90
74040019	LOS DEMÁS DESPERDICIOS Y DESECHOS, DE COBRE REFINADO	370	-	-	98	97	109
1019011	CABALLOS DE CARRERA VIVOS	40	-	-	-	-	300
8133000	MANZANAS SECAS	155	22	23	123	53	79
8081020	MANZANAS FRESCAS, VARIEDAD ROYAL GALA	469	-	43	227	-	-
22042111	VINO SAUVIGNON BLANC, CAPACIDAD <= A 2 L	286	95	8	50	166	34
8132000	CIRUELAS SECAS	352	90	60	64	32	94
26131010	CONCENTRADOS TOSTADOS DE MOLIBDENO	-	-	-	208	-	-
8112020	FRAMBUESAS, SIN COCER O COC., CONG., INCL. CON EDULC.	71	42	83	112	-	-
22042129	LOS DEMÁS VINOS TINTOS CON DEN. DE ORIGEN CAPACIDAD <= 2 L	216	49	22	56	47	68
7129030	TOMATES, INCL. EN TROZOS O RODAJAS, TRIT. O PULV., SECOS	286	128	-	16	48	124
22042190	LOS DEMÁS VINOS CAPACIDAD <= A 2 L	289	26	32	21	20	104
22042992	LOS DEMÁS VINOS BLANCOS	98	29	33	41	44	41
12122080	ALGA DURVILLAEA ANTARCTICA, FRESCAS O SECAS, ALIM. HUMANA	124	21	136	4	-	-
16059070	CHOLGAS, CHORITOS Y CHOROS PREPARADOS O CONSERVADOS	-	-	-	47	56	-
40093100	TUBOS CAUCHO VULC. S/ END., REFORZ. O COMB. C/ TEXTIL S/ ACC	106	8	81	-	-	-
3049053	LAS DEMÁS CARNES DE SALMONES DEL ATLÁNTICO Y DANUBIO	-	-	-	-	72	-
84798990	LAS DEMÁS MÁQUINAS Y APAR. MECÁNICOS CON FUNCION PROPIA	-	-	-	-	-	54
22042130	LOS DEMÁS VINOS CON DEN. DE ORIGEN CAPACIDAD <= 2 L	25	10	23	26	2	3
8081010	MANZANAS FRESCAS, VARIEDAD RICHARD DELICIOUS	161	-	-	45	-	-
7129090	LAS DEMÁS HORTAL.; MEZCLAS DE HORTAL., TRIT. O PULV., SECAS	-	-	-	36	-	-
8081060	MANZANAS FRESCAS, VARIEDAD GRANNY SMITH	-	-	-	36	-	-
39269020	BOYAS Y FLOTADORES PARA REDES DE PESCA, DE PLÁSTICO	48	16	-	-	35	-
44152010	PALETAS DE MADERA	28	8	9	6	11	8
22042113	VINO BLANCO MEZCLAS, CAPACIDAD <= A 2 L	8	-	-	-	13	16
84799090	LAS DEMÁS PART.MÁQ.Y APAR. MECÁN.C/FUNCIÓN PROPIA, NCOP CAP	-	-	-	7	19	1
40101200	CORREAS TRANSPORTADORAS DE CAUCHO, REFORZADAS C/ MAT. TEXTIL	-	-	-	-	26	-
3032210	SALMONES DEL ATLÁNTICO Y DANUBIO, ENT., CONG., EXC.S HÍGADOS	-	-	-	25	-	-
22042999	LOS DEMÁS VINOS	-	-	-	22	-	-
8119060	UVAS, SIN COCER O COCIDAS, CONGELADAS, INCLUSO CON EDULCTE.	16	-	-	21	-	-
22042119	LOS DEMÁS VINOS BLANCOS CON DEN. DE ORIGEN CAP. <= 2 L	9	-	9	1	3	7
<b>SUBTOTAL</b>		<b>24.347</b>	<b>6.041</b>	<b>3.545</b>	<b>8.344</b>	<b>7.652</b>	<b>7.694</b>
Otros Productos		1.779	342	23	60	19	26
<b>TOTAL PAÍS</b>		<b>26.125</b>	<b>6.382</b>	<b>3.568</b>	<b>8.404</b>	<b>7.671</b>	<b>7.720</b>

Se incluyen los principales productos que hayan igualado o superado US\$20.000 en el año 2004.

## PRINCIPALES PRODUCTOS IMPORTADOS DESDE NORUEGA

(Miles de US\$ cif)

CÓDIGO	DESCRIPCIÓN	2003		2004			
		Año	IV trim.	I trim.	II trim.	III trim.	IV trim.
89019099	LOS DEMÁS BARCOS CONTEN. TRANSP. MERC. O MIXTO PERS. Y MERC.	-	-	5.400	-	3.760	-
89020099	LOS DEMÁS BARCOS-FACTORÍA Y PARA EL TRAT. Y PREP.PROD. PESCA	-	-	8.096	-	-	-
27111200	PROPANO LICUADO	-	-	-	5.529	1.912	-
30023000	VACUNAS PARA LA MEDICINA VETERINARIA	3.751	1.093	638	1.310	1.335	900
84798990	LAS DEMÁS MÁQ. Y APAR. MECÁNICOS CON FUNCIÓN PROPIA	1.931	326	707	345	1.477	1.179
5119111	HUEVAS Y LECHAS SALMÓN., PAC., ATL. Y DAN., REPRODUCCIÓN	951	239	2.117	-	-	1.407
84799090	LAS DEMÁS PART. MÁQ.Y APAR. MECÁN.C/FUNCIÓN PROPIA, NCOF CAP	1.604	446	558	506	355	375
31026000	SALES DOBLES Y MEZCLAS DE NITRATO DE CA Y NITRATO DE AMONIO	1.482	726	-	350	901	365
84818099	LOS DEMÁS ART. DE GRIFERÍA Y ÓRGANOS SIMIL., PARA OTROS USOS	710	230	539	250	142	266
90148000	LOS DEMÁS INSTRUMENTOS Y APARATOS DE NAVEGACIÓN	425	132	48	293	64	789
28255000	ÓXIDOS E HIDRÓXIDOS DE COBRE	574	160	123	474	241	205
32099010	LAS DEMÁS PINTURAS DE POLÍMEROS ACRÍL. O VINÍL., MED. ACUOSO	684	178	190	255	323	231
84253990	LOS DEMÁS TORNOS Y CABRENTANTES, EXC. CON MOTOR ELÉCTRICO	133	113	7	-	6	840
84148090	LAS DEMÁS BOMBAS Y COMPRESORES DE AIRE	289	85	200	73	377	145
38082090	LOS DEMÁS FUNGICIDAS ACOND. VENTA POR MENOR EN OTROS ENV.	640	-	320	434	-	-
84189990	LAS DEMÁS PART. DE MATERIALES, MAQ.Y APAR. P/PRODUCIR FRÍO	1	-	7	-	651	35
90181200	APARATOS DE DIAGNÓSTICO POR EXPLORACIÓN ULTRASÓNICA	120	-	135	-	237	199
85389090	LAS DEMÁS PARTES DE LOS APARATOS PDAS. 85.35 A 85.37	4	1	0	478	1	65
84186910	LAS DEMÁS INSTALACIONES FRIGORÍFICAS	257	257	500	-	45	-
85203200	GRABADORES Y REPRODUCT. SONIDO EN CINTA MAGNÉTICA, DIGITALES	-	-	-	-	-	450
85372010	LOS DEMÁS SOPORTES PARA UNA TENSIÓN A>1000 Y <=72,5 KV	255	178	-	283	142	-
90291000	CUENTARREVOLUCIONES, CONTADORES DE PRODUCCIÓN, TAXÍMETROS	226	184	160	72	43	134
85252020	RADIORECEPTORES (TRANSCPTORES) UHF Y VHF	12	-	-	399	-	-
85421000	TARJETAS PROVISTAS DE UN CIRCUITO INTEGRADO ELECTRÓNICO	165	96	8	34	23	285
84388010	LAS DEMÁS MÁQ. Y APAR. PREP PESCADOS, CRUSTÁCEOS Y MOLUSCOS	939	93	284	60	-	-
84136000	LAS DEMÁS BOMBAS VOLUMÉTRICAS ROTATIVAS	59	-	18	316	-	1
84819000	PARTES ART.GRIFERÍA Y ÓRGANOS SIM. P/TUBERÍAS,CALDERAS, DEP	78	31	11	90	92	129
84099990	LAS DEMÁS PART. DEST.PRINC. A MOTORES PART. 84.07 U 84.08	250	34	123	3	112	81
32081010	PINTURAS A BASE DE POLIÉSTERES, DISP. MEDIO NO ACUOSO	30	-	66	138	42	52
32091010	PINTURAS A BASE DE POLÍMEROS ACRÍL. O VINÍL., MEDIO ACUOSO	260	-	174	75	-	45
5119112	HUEVAS Y LECHAS DE TRUCHAS, PARA LA REPRODUCCIÓN	121	-	161	114	-	-
84248900	LOS DEMÁS APAR. MECÁN. P/ PROYECTAR, PULVERIZAR LÍQ.O POLVO	1	-	-	-	-	274
73089000	LAS DEMÁS CONSTRUCC.Y SUS PART., DE FUNDICIÓN, HE O ACERO	113	36	-	48	56	166
84186100	GRUPO FRIGORIF.COMPRESIÓN C/CONDENSADOR INTERCAMBIADOR CALOR	-	-	-	-	-	255
29213000	MONO Y POLIAMINAS, CICLÁN., CICLÉN. O CICLOT. Y DERIVADOS	93	-	-	129	-	113
38040000	LEJÍAS RESIDUALES DE LA FABRICACIÓN DE PASTAS DE CELULOSA	254	60	43	44	50	64
89012019	LOS DEMÁS BARCOS CISTERNA T. BRUTO >3500 T O 120 MT. ESLORA	1.000	-	-	-	-	-
30063000	PREP. OPACIFICANTE P/ EX. RADIOLÓGICOS; REACT. DIAGNÓSTICO	644	-	-	-	-	-
85141000	HORNOS DE RESISTENCIA (DE CALDEO INDIRECTO)	571	-	-	-	-	-
84232000	BÁSCULAS Y BALANZAS DE PESADA CONTINUA SOBRE TRANSPORTADOR	477	405	-	-	-	-
29041000	DERIV. SOLAM. SULFONADOS, SUS SALES Y SUS ÉSTERES ETÍLICOS	385	36	18	18	37	19
39269090	LAS DEMÁS MANUFACTURAS DE PLÁSTICO Y OTRAS DE P. 39.01 - .14	370	209	102	5	7	86
84224000	LAS DEMÁS MÁQ. Y APAR. PARA EMPAQUETAR O ENVOLVER MERCADERÍAS	357	263	-	-	-	-
85438990	LAS DEMÁS MÁQ. Y APAR. ELÉCTR. CON UNA FUNCIÓN PROPIA NCOF.	340	18	-	-	70	6
90149000	PARTES Y ACC. DE BRÚJULAS Y DEMÁS INSTR. Y APAR. NAVEGACIÓN	319	145	41	87	38	2
84186990	MAT.MAQ.Y APAR.P/ FRÍO, AUNQUE NO SEAN ELECTR.;BOMBAS CALOR	224	-	-	-	74	-
84851000	HÉLICES PARA BARCOS Y SUS PALETAS	214	-	63	-	7	11
85178090	LOS DEMÁS APARATOS DE TELEFONÍA O TELEGRAFÍA, VIDEOFONOS	212	38	17	-	10	8
48192010	CAJAS PLEGABLES DE CARTÓN SIN CORRUGAR	205	-	-	18	18	-
	<b>SUBTOTAL</b>	<b>21.730</b>	<b>5.812</b>	<b>20.872</b>	<b>12.229</b>	<b>12.649</b>	<b>9.184</b>
	Otros Productos	7.853	1.854	1.474	1.657	2.476	2.694
	<b>TOTAL PAÍS</b>	<b>29.584</b>	<b>7.666</b>	<b>22.347</b>	<b>13.887</b>	<b>15.126</b>	<b>11.878</b>

Se incluyen los principales productos que hayan igualado o superado US\$200.000 en el año 2004 o en el 2003.

## PRINCIPALES PRODUCTOS EXPORTADOS A SUECIA

(Miles de US\$ fob)

CÓDIGO	DESCRIPCIÓN	2003		2004			
		Año	IV trim.	I trim.	II trim.	III trim.	IV trim.
26030000	MINERALES DE COBRE Y SUS CONCENTRADOS	62.008	13.964	13.307	14.988	41.328	8.291
26131010	CONCENTRADOS TOSTADOS DE MOLIBDENO	17.782	5.543	8.039	3.534	13.315	11.444
72027000	HERROMOLIBDENO	4.800	1.400	1.949	1.958	2.277	7.576
22042991	LOS DEMÁS VINOS TINTOS	4.539	2.567	1.949	3.448	2.237	1.210
22042121	VINO CABERNET SAUVIGNON, CAPACIDAD <= A 2 L	6.856	1.840	1.797	1.902	1.421	1.772
28257010	TRÍOXIDO DE MOLIBDENO	1.218	749	913	1.001	1.686	2.198
22042112	VINO CHARDONNAY, CAPACIDAD <= A 2 L	2.710	683	695	1.124	569	452
22042992	LOS DEMÁS VINOS BLANCOS	1.007	176	300	794	236	197
12119042	CASCARILLA DE MOSQUETA, INCL. CORTADA, QUEBR. O PULVERIZADAS	1.238	189	124	337	321	667
22042129	LOS DEMÁS VINOS TINTOS CON DEN. DE ORIGEN CAPACIDAD <= 2 L	1.665	296	181	294	345	372
22042122	VINO MERLOT, CAPACIDAD <= A 2 L	1.131	361	234	261	201	390
8081020	MANZANAS FRESCAS, VARIEDAD ROYAL GALA	1.106	-	655	284	-	-
3042052	FILETES DE SALMONES DEL ATLÁNTICO Y DANUBIO, CONGELADOS	393	-	-	209	334	290
2044220	PIERNA DE OVINO SIN DESHUESAR, CONGELADA	501	54	328	394	103	-
8132000	CIRUELAS SECAS	876	123	151	249	160	207
28257020	LOS DEMÁS ÓXIDOS DE MOLIBDENO	904	-	-	-	-	760
22042123	VINO TINTO MEZCLAS, CAPACIDAD <= A 2 L	1.127	372	322	169	142	120
22042111	VINO SAUVIGNON BLANC, CAPACIDAD <= A 2 L	786	104	203	110	163	204
8082019	LAS DEMÁS PERAS FRESCAS	578	-	440	62	-	-
84742000	MÁQUINAS Y APARATOS PARA QUEBRANTAR, TRITURAR O PULVERIZAR	-	-	-	-	496	-
2044390	LAS DEMÁS CARNES DE OVINO DESHUESADAS, CONGELADAS	0	0	413	-	-	-
8112020	FRAMBUESAS, SIN COCER O COC., CONG., INCL. CON EDULC.	432	134	203	150	57	-
22042113	VINO BLANCO MEZCLAS, CAPACIDAD <= A 2 L	412	123	54	106	151	14
8081010	MANZANAS FRESCAS, VARIEDAD RICHARD DELICIOUS	252	-	15	301	-	-
25010020	SAL GEMA, SAL DE SALINAS, SAL MARINA	-	-	-	-	296	-
8081060	MANZANAS FRESCAS, VARIEDAD GRANNY SMITH	494	-	7	278	-	-
8061010	UVA FRESCA, VARIEDAD THOMPSON SEEDLESS (SULTANINA)	65	-	102	182	-	-
22042190	LOS DEMÁS VINOS CAPACIDAD <= A 2 L	3.661	7	22	138	86	9
44112100	TABLEROS FIBRA DENS > 0,5 y <= 0,8 G/CM3., SIN TRAB. MECAN.	33	28	25	70	94	54
3049092	LAS DEMÁS CARNES DE MERLUZA DE COLA	104	38	-	100	47	96
8133000	MANZANAS SECAS	110	45	33	-	108	95
3042092	FILETES DE MERLUZA DE COLA, CONGELADOS	100	51	-	51	83	54
29181200	ÁCIDO TARTÁRICO.	30	1	60	28	32	67
8082011	PERAS PACKHMAN'S TRIUMPH, FRESCAS	184	-	138	40	-	-
8094010	CIRUELAS FRESCAS	96	-	175	-	-	-
84749010	PARTES COLADAS O MOLDEADAS, DE FUNDICIÓN, HIERRO O ACERO	3	-	78	24	-	52
8081090	LAS DEMÁS VARIEDADES DE MANZANAS FRESCAS	160	-	1	149	-	-
3049051	TROZOS DE SALMONES DEL PACÍFICO, ATLÁNTICO Y DANUBIO	183	-	-	-	-	137
22042119	LOS DEMÁS VINOS BLANCOS CON DEN. DE ORIGEN CAP. <= 2 L	14	-	0	39	43	44
8061090	UVA FRESCA, LAS DEMÁS VARIEDADES	133	-	-	124	-	-
3049061	TROZOS DE TRUCHA	-	-	-	121	-	-
82071390	LOS DEMÁS ÚTILES P/PERFORAC.O SONDEO,C/PARTE OPERANTE CERMET	93	48	71	3	10	33
12119020	ORÉGANO, FR. O SECO, INCL. CORT., QUEBRANTADO O PULVERIZADO	76	44	15	18	54	27
16042070	LAS DEMÁS PREPARACIONES Y CONSERVAS DE MERLUZA	-	-	48	26	16	19
84831090	LOS DEMÁS ÁRBOLES DE TRANSMISION Y MANIVELAS	9	-	105	-	-	3
8082012	PERAS BARLETT BOSC FRESCAS	71	-	87	21	-	-
3049053	LAS DEMÁS CARNES DE SALMONES DEL ATLÁNTICO Y DANUBIO	-	-	-	57	-	49
44079110	MADERA ASERR. O DESBAST. LONGITUD., DE ROBLE, DE ESP.> 6 MM	-	-	-	27	3	41
84314320	PARTES UNIDAD PERFORACIÓN O SONDEO DE SUBP 8430.41 U 8430.49	258	13	-	-	15	53
12051000	SEMILLA DE NABO O COLZA, INCL. QUEB., BAJO CONT. ÁC. ERÚC.	55	-	3	59	-	-
SUBTOTAL		118.256	28.952	33.241	33.232	66.427	36.997
Otros Productos		3.009	521	431	612	357	380
TOTAL PAÍS		121.265	29.474	33.671	33.844	66.784	37.377

Se incluyen los principales productos que hayan igualado o superado US\$60.000 en el año 2004.

## PRINCIPALES PRODUCTOS IMPORTADOS DESDE SUECIA

(Miles de US\$ cif)

CÓDIGO	DESCRIPCIÓN	2003		2004			
		Año	IV trim.	I trim.	II trim.	III trim.	IV trim.
86080000	MATERIAL FIJO V. FÉRREA ; APAR MECÁN.P/INS.PORTUARIAS O AEROP	15.069	4.677	7.870	9.866	6.384	8.304
85438990	LAS DEMÁS MÁQ. Y APAR. ELÉCTR. CON UNA FUNCIÓN PROPIA NCOP.	44	26	2.329	11.240	5.045	1.139
85179020	PARTES APAR. ELÉCTR.TELEFONÍA INCORPOREN CIRCUITOS MODULARES	146	30	1.916	5.859	5.638	3.726
85252090	LOS DEMÁS APARATOS EMISORES CON APARATO RECEPTOR INCORPORADO	640	148	1.203	9.956	263	1.607
85173010	CENTRALES DE COMPUTACIÓN AUTOMÁTICA	5.342	5.064	3.023	6	5.529	202
84295110	CARGADORAS FRONTALES	1.765	892	1.143	1.459	698	3.202
85299090	LAS DEMÁS PART. DESTINADAS DE LOS APAR. PART. 85.25 Y 85.28	559	263	2.573	2.669	387	278
85299070	LAS DEMÁS PARTES DESTINADAS A LOS BS DE PART. 85.25 Y 85.27	199	132	150	217	181	5.287
84303100	CORT Y ARRANCADORAS AUTOP. CARBÓN, ROCAS Y MAQ. P/ TÚNELES	1.108	1.046	1.622	1.661	356	1.775
28070000	ÁCIDO SULFÚRICO; OLEUM	2.843	1.030	1.112	1.265	139	1.812
87032391	AUTOMÓVILES TURISMO, E.CHISPA M.PISTÓN, CIL >1500 <=3000 CM3	1.746	507	1.691	1.197	405	951
84742000	MÁQUINAS Y APARATOS PARA QUEBRANTAR, TRITURAR O PULVERIZAR	6.635	4.805	1.134	-	-	2.418
84314320	PARTES UNIDAD PERFORACIÓN O SONDEO DE SUBP 8430.41 U 8430.49	2.149	927	667	913	810	1.011
48051100	PAPEL SEMIQUÍMICO PARA ACANALAR	-	-	-	1.094	1.337	759
84314990	LAS DEMÁS PART. DE MÁQ. O APAR. PART. 84.26, 84.29 Y 84.30	1.540	550	444	1.123	673	832
59113200	TELAS, FIELTRO SIN FIN TIPOS DE PESO >= A 650 G/M3	2.450	1.109	568	647	1.000	831
30049010	LOS DEMÁS MEDIC. PARA VENTA AL POR MENOR, USO HUMANO	1.570	622	489	1.144	520	718
85261000	APARATOS DE RADAR	3.882	3.481	2.785	-	-	6
84304110	MÁQUINAS DE SONDEO O PERFORACIÓN AUTOPROPULSADAS, DE ORUGA	1.007	584	527	995	335	822
84659110	MÁQUINAS DE ASERRAR, CON SIERRAS DE CINTAS	22	-	7	2.556	-	9
48041910	LOS DEMÁS PAPELES PARA CARAS (CUBIERTAS)	1.579	861	671	244	691	945
84269100	LAS DEMÁS MÁQ. Y APAR. PROYECTADOS P/MONTARLOS VEH.CARRETERA	574	195	401	526	548	999
15162020	MANTECA VEGETAL Y SUS FRACCIONES	1.004	438	265	560	793	842
85243110	DISCOS LÁSER GRAB. P/ REPRODUCIR DATOS MÁQ. AUT. PROC.DATOS	17	12	2.260	1	2	2
84828090	LOS DEMÁS RODAMIENTOS, INCLUSO LOS COMBINADOS	1.025	384	630	755	379	394
84137000	LAS DEMÁS BOMBAS CENTRÍFUGAS	1.613	478	535	502	458	627
84399100	PARTES MÁQ. O APAR. FABRICAR PASTA MAT. FIBROSAS CELULÓSICAS	2.785	947	554	546	560	427
48101310	PAPEL P/FINES GRÁFICOS, EN ROLLOS, CONT. FIBRAS <= 10% PESO	427	141	101	480	622	868
87041090	LOS DEMÁS VOLQUETES AUTOM. P/ USAR FUERA DE RED CARRETERAS	781	-	521	-	-	1.284
40051020	MEZCLAS MAESTRAS DE CAUCHO CON NEGRO DEHUMO O SÍLICE	1.200	284	464	433	395	432
84818099	LOS DEMÁS ART. DE GRIFERÍA Y ÓRGANOS SIMIL., PARA OTROS USOS	706	254	172	238	239	1.067
84821090	LOS DEMÁS RODAMIENTOS DE BOLAS	656	240	394	511	276	417
85252020	RADIORECEPTORES (TRANSCÉPTORES) UHF Y VHF	60	50	17	43	1.467	41
84749090	LAS DEMÁS PART.MÁQ.Y AP.P/TRAB. TIERRA, PIEDRA O MIN. SÓLIDO	626	192	132	372	334	670
82079000	LOS DEMÁS ÚTILES INTERCAMBIABLES PARA HERRAMIENTAS DE MANO	875	184	270	197	470	430
84139100	PARTES DE BOMBAS PARA LÍQUIDOS	744	121	229	475	273	252
84833020	BUJES SIN LOS RODAMIENTOS INCORPORADOS	745	222	235	219	295	465
85447000	CABLES DE FIBRAS ÓPTICAS	120	76	882	33	186	102
84659120	MÁQUINAS DE ASERRAR, CON SIERRAS CIRCULARES	341	334	914	-	-	249
84081090	LOS DEMÁS MOT. ÉMBOLO ENCENDIDO COMPRES., PROPULSIÓN BARCOS	1.135	551	63	261	98	735
72254000	LOS DEMÁS PDTOS. LAM ACERO CALIENTE, S/ENROLLAR, A >=600MM	550	10	97	228	167	644
39012000	POLIETILENO DE DENSIDAD >= A 0,94	462	239	27	87	630	348
48109210	CARTULINAS	288	235	98	122	534	320
90318090	LOS DEMÁS INSTR., APAR. Y MÁQ., DE MEDIDA O CONTROL, NCOP	227	81	76	679	257	60
SUBTOTAL		67.256	32.422	41.261	61.379	39.374	48.307
Otros Productos		131.203	27.156	16.789	19.041	17.423	20.637
TOTAL PAÍS		198.459	59.578	58.050	80.420	56.797	68.943

Se incluyen los principales productos que hayan igualado o superado US\$1.000.000 en el año 2004.

## PRINCIPALES PRODUCTOS EXPORTADOS A RUSIA

(Miles de US\$ fob)

CÓDIGO	DESCRIPCIÓN	2003		2004			
		Año	IV trim.	I trim.	II trim.	III trim.	IV trim.
8081060	MANZANAS FRESCAS, VARIEDAD GRANNY SMITH	4.153	-	625	11.602	334	-
20079911	PREPARACIONES DE PULPA DE MELOCOTÓN (DURAZNOS)	4.562	1.379	2.352	4.072	2.674	2.613
8061030	UVA FRESCA, VARIEDAD RED GLOBE	6.001	-	3.223	7.408	99	-

## PRINCIPALES PRODUCTOS EXPORTADOS A RUSIA

(Miles de US\$ fob)

(Continuación)

CÓDIGO	DESCRIPCIÓN	2003		2004			
		Año	IV trim.	I trim.	II trim.	III trim.	IV trim.
8132000	CIRUELAS SECAS	2.719	665	778	1.314	1.742	3.328
8105000	KIWIS FRESCOS	3.135	-	23	5.079	167	-
8081010	MANZANAS FRESCAS, VARIEDAD RICHARD DELICIOUS	637	-	223	4.400	83	-
13023100	AGARAGAR	2.582	1.104	224	739	869	899
3032120	TRUCHAS DESCAB. Y EVISC. CONG., EXCL HÍG., HUEVAS Y LECHAS	761	113	1.158	1.137	134	268
8082011	PERAS PACKHMAN'S TRIUMPH, FRESCAS	757	-	1.660	922	106	-
8081090	LAS DEMÁS VARIEDADES DE MANZANAS FRESCAS	996	-	194	2.379	58	-
8061010	UVA FRESCA, VARIEDAD THOMPSON SEEDLESS (SULTANINA)	833	-	1.971	620	-	-
22042121	VINO CABERNET SAUVIGNON, CAPACIDAD <= A 2 L	1.639	484	475	633	777	697
3049071	SURIMI DE JUREL	1.318	399	472	533	451	1.068
22042122	VINO MERLOT, CAPACIDAD <= A 2 L	1.244	404	357	501	641	576
8061090	UVA FRESCA, LAS DEMÁS VARIEDADES	413	-	511	1.418	-	-
20079990	LAS DEMÁS CONFITURAS, JALEAS Y PASTAS FRUTAS OBT. POR COCC.	1.090	367	303	471	404	454
22042112	VINO CHARDONNAY, CAPACIDAD <= A 2 L	917	285	312	351	425	454
8062010	PASAS MORENAS	671	256	131	235	394	520
8081030	MANZANAS FRESCAS, VARIEDAD RED STARKING	683	-	-	1.167	85	-
22042129	LOS DEMÁS VINOS TINTOS CON DEN. DE ORIGEN CAPACIDAD <= 2 L	599	152	223	332	358	295
20096910	LOS DEMÁS JUGOS DE UVA SIN FERMENTAR	-	-	-	262	489	411
16041911	JUREL AL NATURAL, ENTERO O EN TROZOS, EXCEPTO PICADO	796	77	201	379	246	302
3032210	SALMONES DEL ATLÁNTICO Y DANUBIO, ENT., CONG., EXC.S HÍGADOS	217	53	114	105	128	746
3032290	LOS DEMÁS SALMONES DEL ATLÁNTICO Y DANUBIO, CONG., EXC.S HÍG.	397	384	191	199	358	185
8082012	PERAS BARLETT BOSC FRESCAS	69	-	586	297	-	-
3049051	TROZOS DE SALMONES DEL PACÍFICO, ATLÁNTICO Y DANUBIO	271	90	96	126	296	204
3049053	LAS DEMÁS CARNES DE SALMONES DEL ATLÁNTICO Y DANUBIO	117	97	40	35	43	527
22042991	LOS DEMÁS VINOS TINTOS	1.063	526	284	235	102	7
8062090	LAS DEMÁS PASAS, EXCEPTO MORENAS	254	68	59	257	284	24
8061040	UVA FRESCA, VARIEDAD RIBIER	369	-	42	566	-	-
22042123	VINO TINTO MEZCLAS, CAPACIDAD <= A 2 L	200	63	65	141	234	142
22042111	VINO SAUVIGNON BLANC, CAPACIDAD <= A 2 L	293	108	104	140	143	186
22042190	LOS DEMÁS VINOS CAPACIDAD <= A 2 L	187	78	54	129	128	220
22043011	LOS DEMÁS MOSTOS CONCENTRADOS DE UVA, TINTOS	-	-	-	-	291	203
16041913	JUREL EN ACEITE, ENTERO O EN TROZOS, EXCEPTO PICADO	182	37	72	117	75	105
3037999	LOS DEMÁS PESCADOS CONG., EXCL HÍGADOS, HUEVAS Y LECHAS	56	34	238	71	-	39
16059070	CHOLGAS, CHORITOS Y CHOROS PREPARADOS O CONSERVADOS	88	-	26	162	112	45
20098030	JUGO DE MELOCOTÓN SIN FERM. Y SIN ALCOHOL, INCL. CON EDULC.	80	-	102	229	-	-
8094010	CIRUELAS FRESCAS	-	-	183	133	-	-
8082019	LAS DEMÁS PERAS FRESCAS	58	-	183	122	-	-
3074990	JIBIAS, GLOBITOS, CALAMARES Y POTAS SECAS, SALADAS, CONG.	274	112	25	60	100	114
21069090	LAS DEMÁS PREPARACIONES ALIMENT. NO EXP.NI COMP. OTRA PTE.	65	-	45	71	38	126
20079919	LAS DEMÁS PREPARACIONES DE MELOCOTÓN	-	-	110	-	105	54
3032190	LAS DEMÁS TRUCHAS CONG., EXCLUIDOS HÍGADOS, HUEVAS Y LECHAS	-	-	27	60	40	107
8061020	UVA FRESCA, VARIEDAD FLAME SEEDLESS	-	-	201	2	-	-
16041912	JUREL CON SALSA DE TOMATES, ENTERO O EN TROZOS, EXC. PICADO	72	15	36	70	33	57
22042992	LOS DEMÁS VINOS BLANCOS	141	22	20	58	110	7
4051000	MANTEQUILLA ( MANTECA )	-	-	-	-	-	180
22042113	VINO BLANCO MEZCLAS, CAPACIDAD <= A 2 L	4	3	6	37	44	89
3037938	BRÓTULA DESCAB. Y EVISC., CONG., EXCL. HÍG., HUEVAS Y LECHAS	-	-	-	-	-	174
SUBTOTAL		40.964	7.376	18.323	49.379	13.197	15.426
Otros Productos		2.530	863	652	918	455	999
TOTAL PAÍS		43.494	8.239	18.975	50.297	13.653	16.424

Se incluyen los principales productos que hayan igualado o superado US\$170.000 en el año 2004.

## PRINCIPALES PRODUCTOS IMPORTADOS DESDE RUSIA

(Miles de US\$ cif)

CÓDIGO	DESCRIPCIÓN	2003		2004			
		Año	IV trim.	I trim.	II trim.	III trim.	IV trim.
31021000	UREA, INCLUSO EN DISOLUCIÓN ACUOSA	9.870	3.441	3.149	41	5.042	6.296
72283000	LAS DEMÁS BARRAS ACEROS ALEADOS, LAMIN.O EXTRUDIDAS EN CLTE.	7.063	2.208	2.123	-	-	-

## PRINCIPALES PRODUCTOS IMPORTADOS DESDE RUSIA

(Miles de US\$ cif)

(Continuación)

CÓDIGO	DESCRIPCIÓN	2003		2004			
		Año	IV trim.	I trim.	II trim.	III trim.	IV trim.
31055100	ABONOS MINERALES O QUÍMICOS CON NITRATOS Y FOSFATOS	-	-	180	1.075	290	-
22086000	VODKA	448	158	162	65	147	143
73041000	TUBOS TIPO UTILIZ. EN OLEODUCTOS O GASEODUCTOS, HE O ACERO	293	236	233	44	196	-
82071330	BARRENAS P/PERFORACIÓN O SONDEO, C/PARTE OPERANTE DE CERMET	-	-	63	38	250	118
82071990	LOS DEMÁS ÚTILES OPERACIÓN O SONDEO, P. OPERANTE EXC CERMETS	38	33	72	223	78	78
72024100	FERROCROMO CON MÁS DE 4%, EN PESO, DE CARBONO	94	81	167	187	75	-
76031000	POLVO DE ESTRUCTURA NO LAMINAR, DE ALUMINIO	166	42	131	89	87	97
82071310	TRÉPANOS P/PERFORACIÓN O SONDEO, C/PARTE OPERANTE DE CERMET	99	47	160	12	22	56
39171090	LAS DEMÁS TRIPAS ARTIF. DE PROT. ENDURECIDAS O PLAST. CEL.	77	53	83	30	53	51
82071910	TRÉPANOS P/OPERACIÓN O SONDEO, PARTE OPERANTE EXC. CERMET	-	-	192	-	-	-
31054000	DIHIDROGENOORTOFOSFATO DE AMONIO	1.401	-	-	-	151	-
44121400	MADERA CONTRACHAP. C/HOJA EXT. DISTINTA CONÍFERAS <= 6 MM	-	-	10	127	-	14
72159000	LAS DEMÁS BARRAS DE HIERRO O DE ACERO SIN ALEAR	-	-	-	-	138	-
62121020	SOSTENES (CORPIÑOS), INCL. DE PUNTO, DE FIBR. SINT. O ARTIF.	-	-	100	20	-	-
72024900	LOS DEMÁS FERROCROMO	431	92	25	7	5	66
62129000	CORSES, TIRANTES, LIGAS Y SIML. Y SUS PART., INCL. DE PUNTO	-	-	97	-	-	-
93033000	LAS DEMÁS ARMAS LARGAS DE CAZA O TIRO DEPORTIVO	10	6	-	58	-	29
29071100	FENOL (HIDROXIBENCENO) Y SUS SALES	-	-	-	72	-	-
34021310	AGENTES NO IÓNICOS, NIONILFENOL ETOXILADO	169	71	19	-	-	52
93032000	LAS DEMÁS ARMAS LARG CAZ O TIRO DEPOR, TENG 1 CAÑ ÁNIMA LISA	170	15	5	41	17	-
28030000	CARBONO (NEGROS DE HUMO Y FORMAS DE CARBONO NO EXP COMP.)	-	-	-	25	36	-
72222000	BARRAS DE ACERO INOX., OBTENIDAS O ACABADAS EN FRÍO	16	-	60	-	-	-
39173990	LOS DEMÁS TUBOS PLÁSTICOS	180	26	-	8	38	14
48041110	LOS DEMÁS PAPELES CRUDOS PARA CARAS (CUBIERTAS)	-	-	-	56	-	-
84589900	LOS DEMÁS TORNOS, EXC. HORIZONTALES O DE CONTROL NUMÉRICO	-	-	10	-	44	-
72149900	LAS DEMÁS BARRAS HE O ACERO (FORJ. LAM O EXTRUIDAS), CALIENTE	-	-	-	-	-	53
84581910	LOS DEMÁS TORNOS HORIZONTALES, PARALELOS UNIVERSALES	9	-	36	17	-	-
87042311	CAMIONES, M. ÉMBOLO, ENC. COMPR., CAP. >2000 KS	-	-	-	-	-	52
40112000	NEUMÁTICOS NUEVOS DE CAUCHO UTIL. EN AUTOBUSES O CAMIONES	13	12	-	-	-	49
87089990	LAS DEMÁS PART. Y ACCESORIOS VEH. AUTOM, PDAS. 87.01 A 87.05	10	3	12	7	8	5
33012900	LOS DEMÁS ACEITES ESENCIALES, EXCEPTO LOS DE AGRIOS	-	-	-	-	19	12
SUBTOTAL		20.557	6.523	7.090	2.241	6.698	7.185
Otros Productos		4.153	153	60	104	109	93
TOTAL PAÍS		24.710	6.675	7.150	2.345	6.808	7.278

Se incluyen los principales productos que hayan igualado o superado US\$30.000 en el año 2004.

## PRINCIPALES PRODUCTOS EXPORTADOS A SUIZA

(Miles de US\$ fob)

CÓDIGO	DESCRIPCIÓN	2003		2004			
		Año	IV trim.	I trim.	II trim.	III trim.	IV trim.
74031100	CÁTODOS Y SECCIONES DE CÁTODO, DE COBRE REFINADO	60.726	30.985	92.025	10.134	-	-
26030000	MINERALES DE COBRE Y SUS CONCENTRADOS	-	-	7.558	21.251	-	-
74040011	ÁNODOS GASTADOS; DESPERD. Y DESECHOS CONT. CU < 94% EN PESO	-	-	2.931	2.931	-	-
22042121	VINO CABERNET SAUVIGNON, CAPACIDAD <= A 2 L	3.538	1.067	821	1.077	729	901
3042052	FILETES DE SALMONES DEL ATLÁNTICO Y DANUBIO, CONGELADOS	967	50	830	263	783	435
22042129	LOS DEMÁS VINOS TINTOS CON DEN. DE ORIGEN CAPACIDAD <= 2 L	1.547	404	213	180	1.478	129
8112020	FRAMBUESAS, SIN COCER O COC., CONG., INCL. CON EDULC.	1.212	180	577	372	288	-
22042112	VINO CHARDONNAY, CAPACIDAD <= A 2 L	1.158	322	433	264	202	308
8023290	LAS DEMÁS NUECES DE NOGAL SIN CÁSCARA, FR. O SEC. EXC. ENT.	1.753	431	32	334	466	233
22042991	LOS DEMÁS VINOS TINTOS	1.036	147	197	307	209	353
22042122	VINO MERLOT, CAPACIDAD <= A 2 L	1.052	115	105	235	270	311
4090000	MIEL NATURAL.	630	-	176	460	112	-
22042111	VINO SAUVIGNON BLANC, CAPACIDAD <= A 2 L	810	225	199	124	228	91
22042123	VINO TINTO MEZCLAS, CAPACIDAD <= A 2 L	667	86	251	131	98	112
8119090	LAS DEMÁS FRUTAS Y OTROS FRUTOS, SIN COCER O COC., CONG.	748	100	296	204	-	-

## PRINCIPALES PRODUCTOS EXPORTADOS A SUIZA

(Miles de US\$ fob)

(Continuación)

CÓDIGO	DESCRIPCIÓN	2003		2004			
		Año	IV trim.	I trim.	II trim.	III trim.	IV trim.
3042060	FILETES DE TRUCHA CONGELADOS	259	152	37	119	144	111
8119020	ALBARICOQUES, SIN COCER O COC., CONG., INCL. CON AZÚCAR	233	-	161	109	90	-
3026924	MERLUZA DEL SUR DESCAB. Y EVISC., FR. O REFR., EXCL. HÍG.	288	89	106	85	61	91
8133000	MANZANAS SECAS	199	53	64	7	131	127
22042992	LOS DEMÁS VINOS BLANCOS	473	65	93	64	134	23
3022911	TURBOTS ENT., FR.O REFR., EXCL HÍGADOS, HUEVAS Y LECHAS	304	97	88	35	77	113
7108040	ESPÁRRAGOS, INCLUSO COCIDOS, CONGELADOS	283	264	-	-	-	263
8112010	MORAS, SIN COCER O COC., CONG., INCL. CON EDULC.	136	-	135	33	-	-
85245390	LAS DEMÁS CINTAS MAG.GRABAC. SONIDO O IMÁGEN, ANCHO> 6,5 MM.	-	-	137	-	-	-
91021100	RELOJ PULSERA, PILAS, INDICADOR MECÁNICO, EXC.MET. PRECIOSOS	1	1	64	30	32	-
22042999	LOS DEMÁS VINOS	192	91	-	91	-	-
7129030	TOMATES, INCL. EN TROZOS O RODAJAS, TRIT. O PULV. , SECOS	43	-	-	52	-	31
84688000	LAS DEMÁS MÁQUINAS Y APARATOS DE GAS PARA TEMPLE SUPERFICIAL	-	-	56	25	-	-
22042113	VINO BLANCO MEZCLAS, CAPACIDAD <= A 2 L	104	-	16	5	45	10
3041099	LOS DEMÁS FILETES Y CARNES DE PESCADO FRESCOS.O REFR.	12	5	21	14	16	24
8023210	NUECES DE NOGAL SIN CÁSCARA, FRESCAS O SECA, ENTERAS	192	-	-	-	72	-
64039993	LOS DEMÁS CALZADOS PLANTILLA DE LONG. >=A 24 CM, PARA MUJ.	46	46	-	-	67	-
84254200	LOS DEMÁS GATOS HIDRÁULICOS	186	-	-	67	-	-
2072710	PECHUGAS DE PAVO TROZADAS, CONGELADAS	58	-	-	-	-	65
8119040	KIWIS, SIN COCER O COCIDOS, CONG., INCL. CON AZÚCAR O EDULC.	-	-	24	-	-	40
7123310	HONGOS GELATINOSOS (TREMELLA SPP), ENTEROS, SECOS	-	-	-	-	-	59
7108030	SETAS Y DEMÁS HONGOS, INCLUSO COCIDAS, CONGELADAS	42	-	-	46	-	13
22042130	LOS DEMÁS VINOS CON DEN. DE ORIGEN CAPACIDAD <= 2 L	10	5	3	-	33	16
22041000	VINO ESPUMOSO	120	43	22	2	26	-
8062010	PASAS MORENAS	14	2	-	24	-	20
8104090	MIRTILOS Y DEMÁS FRUTOS DEL GÉNERO VACCINIUM, FRESCOS	87	20	9	31	-	3
8132000	CIRUELAS SECAS	66	21	-	26	-	11
12119043	FLOR Y HOJAS DE MOSQUETA, FR. O SEC., INCL. CORT., QUEBRADAS	-	-	-	37	-	-
22042190	LOS DEMÁS VINOS CAPACIDAD <= A 2 L	9	3	16	3	5	7
SUBTOTAL		79.202	35.070	107.694	39.172	5.794	3.903
Otros Productos		1.929	255	196	146	162	225
TOTAL PAÍS		81.130	35.325	107.890	39.318	5.956	4.128

Se incluyen los principales productos que hayan igualado o superado US\$30.000 en el año 2004.

## PRINCIPALES PRODUCTOS IMPORTADOS DESDE SUIZA

(Miles de US\$ cif)

CÓDIGO	DESCRIPCIÓN	2003		2004			
		Año	IV trim.	I trim.	II trim.	III trim.	IV trim.
30049010	LOS DEMÁS MEDIC. PARA VENTA AL POR MENOR, USO HUMANO	17.095	2.911	4.667	3.842	3.893	3.014
84119900	LAS DEMÁS PART.DE TURBINAS GAS, EXC TURBOPROP.Y TURBOREACT.	1.468	289	42	17	8.820	328
90213900	LOS DEMÁS ARTÍCULOS Y APARATOS DE PRÓTESIS	2.564	577	715	998	1.008	1.120
91021100	RELOJ PULSERA, PILAS, INDICADOR MECÁNICO, EXC.MET. PRECIOSOS	2.895	1.299	433	843	881	1.565
38083011	HERBICIDAS ACOND. VTA POR MENOR ENV. DE HASTA 5 KN O 5 LTS.	1.865	135	217	1.126	823	0
29362800	VITAMINA E Y SUS DERIVADOS, SIN MEZCLAR	1.517	15	329	454	689	327
38082010	FUNGICIDAS ACOND. VTA. POR MENOR ENV. DE HASTA 5 KN O 5 LTS	1.038	380	175	456	586	500
91022100	LOS DEMÁS RELOJ PULSERA, AUTOMÁT., EXC. DE MET. PRECIOSO	145	87	212	159	696	364
68051000	ABRASIVOS NAT. O ARTIF. EN POLVO O GRÁN., C/SOP. MAT. TEXTIL	890	227	246	292	384	398
84212290	LOS DEMÁS FILTROS PARA DEPURAR BEBIDAS, EXC. FILTROS PRENSA	1	-	880	-	-	426
33021000	MEZCLAS SUST. ODORÍFERAS, USADA EN IND. ALIMENT. O DE BEBIDA	1.223	294	316	232	392	366
38081090	LOS DEMÁS INSECTICIDAS ACOND. VENTA POR MENOR EN OTROS ENV.	811	162	-	-	637	316
68042220	LAS DEMÁS MUELAS DE ABRASIVOS NAT. O ARTIF. AGLOMERADOS	2.114	342	901	3	1	1
68052000	ABRASIVOS NAT.O ARTIF.EN POLVO O GRÁN.,C/SOP. PAPEL O CARTÓN	837	224	239	254	268	128
85299090	LAS DEMÁS PART. DESTINADAS DE LOS APAR. PART. 85.25 Y 85.28	6	-	861	-	19	2
30042010	MEDICAMENTOS CON OTROS ANTIBIÓTICOS USO HUM., AL DETALLE	541	31	396	193	197	92
29212900	LAS DEMÁS POLIAMINAS ACÍCLICAS Y SUS DERIVADOS; SALES	-	-	-	-	499	350
30039010	LOS DEMÁS MEDIC. NO VENTA AL POR MENOR, USO HUMANO	389	97	126	221	94	375



## PRINCIPALES PRODUCTOS IMPORTADOS DESDE SUIZA

(Miles de US\$ cif)

(Continuación)

CÓDIGO	DESCRIPCIÓN	2003		2004			
		Año	IV trim.	I trim.	II trim.	III trim.	IV trim.
84378000	LAS DEMÁS MÁQ.Y APAR. P/MOLIENDA O TRAT.CEREAL. U HORT.VAINA	57	-	464	104	229	4
84798990	LAS DEMÁS MÁQ. Y APAR. MECÁNICOS CON FUNCIÓN PROPIA	498	154	107	232	121	311
82024000	CADENAS CORTANTES	704	171	-	193	298	248
84454000	MÁQUINAS DE BOBINADOR O DEVANAR MATERIA TEXTIL	-	-	653	-	-	-
33029020	LAS DEMÁS MEZCLAS DE SUST. ODORÍFERAS, P/INDUSTRIA COSMÉTICA	425	122	74	128	236	206
30045010	LOS DEMÁS MEDIC. CON VITAMINAS PARA USO HUMANO, AL DETALLE	906	251	222	342	23	39
84224000	LAS DEMÁS MÁQ.Y APAR. PARA EMPAQUETAR O ENVOLVER MERCADERÍAS	75	56	27	323	57	217
84389000	PARTES DE MÁQ.Y APAR. P/PREP. INDUST. DE ALIMENTOS O BEBIDAS	636	119	209	101	214	83
29362900	LAS DEMÁS VITAMINAS Y SUS DERIVADOS, SIN MEZCLAR	559	105	126	176	111	180
33029010	LAS DEMÁS MEZCLAS SUST. ODORÍFERAS, P/IND. DE PERFUMERÍA	339	70	162	134	120	175
18063290	LOS DEMÁS CHOCOLATES SIN RELL., EN BLOQUES O TABLETAS	445	115	68	238	128	155
96032100	CEPILLOS DE DIENTES, INCLUSO PARA DENTADURAS POSTIZAS	764	139	97	120	209	155
32141010	SELLADORES	85	-	122	225	129	89
84771000	MÁQUINAS DE MOLDEAR POR INYECCIÓN	-	-	-	521	-	-
38083013	REGUL. CRECIMO. PLANTAS VTA. POR MENOR ENV. <= 5 KN O 5 L.	563	-	-	423	85	-
39174010	ACCESORIOS DE TUBERÍA, DE POLÍMEROS DE ETILENO	421	160	193	90	107	112
	<b>SUBTOTAL</b>	<b>41.877</b>	<b>8.533</b>	<b>13.272</b>	<b>12.439</b>	<b>21.953</b>	<b>11.646</b>
	Otros Productos	59.854	12.175	10.906	10.483	11.808	12.271
	<b>TOTAL PAÍS</b>	<b>101.730</b>	<b>20.708</b>	<b>24.179</b>	<b>22.921</b>	<b>33.761</b>	<b>23.918</b>

Se incluyen los principales productos que hayan igualado o superado US\$500.000 en el año 2004.

## PRINCIPALES PRODUCTOS EXPORTADOS A TURQUÍA

(Miles de US\$ fob)

CÓDIGO	DESCRIPCIÓN	2003		2004			
		Año	IV trim.	I trim.	II trim.	III trim.	IV trim.
74031100	CÁTODOS Y SECCIONES DE CÁTODO, DE COBRE REFINADO	114.048	26.050	31.549	31.121	31.148	61.773
28342100	NITRATO DE POTASIO	686	-	-	1.093	-	-
52094290	LOS DEMÁS TEJIDOS H. COLOR MEZCLILLA CONT. ALGODÓN >=85%	-	-	-	-	173	681
33072000	DESODORANTES CORPORALES Y ANTITRASPIRANTES	2.246	539	-	273	528	49
38082090	LOS DEMÁS FUNGICIDAS ACOND. VENTA POR MENOR EN OTROS ENV.	413	191	237	97	-	198
80810600	MANZANAS FRESCAS, VARIEDAD GRANNY SMITH	93	-	111	337	-	-
41021000	CUEROS Y PIELS EN BRUTO DE OVINO, CON LANA.	397	85	262	-	46	-
38082010	FUNGICIDAS ACOND. VTA. POR MENOR ENV. DE HASTA 5 KN O 5 L	101	-	21	37	182	-
81050000	KIWIS FRESCOS	71	-	-	237	-	-
28274100	OXICLORUROS E HIDROCLORUROS DE COBRE	231	91	169	48	-	-
31043000	SULFATO DE POTASIO	-	-	-	183	-	-
13023910	CARREGFENINA	-	-	5	33	52	54
22042121	VINO CABERNET SAUVIGNON, CAPACIDAD <= A 2 L	15	-	13	37	21	52
32030010	CARMÍN DE COCHINILLA	64	38	-	19	66	26
22042112	VINO CHARDONNAY, CAPACIDAD <= A 2 L	13	-	12	37	24	21
22042122	VINO MERLOT, CAPACIDAD <= A 2 L	12	-	10	21	13	46
71333100	FRÉJOL COMÚN, PARA SIEMBRA	33	-	-	82	-	-
22042129	LOS DEMÁS VINOS TINTOS CON DEN. DE ORIGEN CAPACIDAD <= 2 L	6	-	6	36	2	22
72288020	BARRAS HUECAS PARA PERFORACIÓN DE ACEROS SIN ALEAR	29	-	-	-	-	53
80810100	MANZANAS FRESCAS, VARIEDAD RICHARD DELICIOUS	55	-	16	35	-	-
80820110	PERAS PACKHMAN'S TRIUMPH, FRESCAS	-	-	42	-	-	-
12119049	LAS DEMÁS PART. DE MOSQUETA, FR. O SEC., INCL. CORTADAS	-	-	-	38	-	-
44039999	LAS DEMÁS MADERAS EN BRUTO, INCLUSO DESCORTEZADAS	24	-	0	31	-	-
44111910	TABLEROS FIBRAS DEN. >0.8 G/CM3, C/ TRAB. MEC. Y RECUB. SUP.	82	-	16	-	-	15
84304910	LAS DEMÁS MÁQUINAS DE SONDEO O PERFORACIÓN ESTACIONARIAS	14	3	-	6	6	17
80610300	UVA FRESCA, VARIEDAD RED GLOBE	-	-	26	-	-	-
41071900	LOS DEMÁS CUEROS SEC. Y PIELS ENT., APERG., BOVIN O EQUINOS	-	-	-	-	-	22
82075090	LOS DEMÁS ÚTILES DE TALADRAR	-	-	-	-	3	18
84818099	LOS DEMÁS ART. DE GRIFERIA Y ÓRGANOS SIMIL., PARA OTROS USOS	1	-	19	-	-	-
22042123	VINO TINTO MEZCLAS, CAPACIDAD <= A 2 L	-	-	-	-	17	-

**PRINCIPALES PRODUCTOS EXPORTADOS A TURQUÍA**

(Miles de US\$ fob)

(Continuación)

CÓDIGO	DESCRIPCIÓN	2003		2004			
		Año	IV trim.	I trim.	II trim.	III trim.	IV trim.
48109210	CARTULINAS	-	-	-	-	-	16
94060090	LAS DEMÁS CONSTRUCCIONES PREFABRICADAS	-	-	-	15	-	-
22042111	VINO SAUVIGNON BLANC, CAPACIDAD <= A 2 L	4	-	3	4	2	6
<b>SUBTOTAL</b>		<b>118.636</b>	<b>26.997</b>	<b>32.517</b>	<b>33.819</b>	<b>32.281</b>	<b>63.070</b>
Otros Productos		1.494	95	40	78	25	18
<b>TOTAL PAÍS</b>		<b>120.130</b>	<b>27.092</b>	<b>32.557</b>	<b>33.897</b>	<b>32.306</b>	<b>63.088</b>

Se incluyen los principales productos que hayan igualado o superado US\$15.000 en el año 2004.

**PRINCIPALES PRODUCTOS IMPORTADOS DESDE TURQUÍA**

(Miles de US\$ cif)

CÓDIGO	DESCRIPCIÓN	2003		2004			
		Año	IV trim.	I trim.	II trim.	III trim.	IV trim.
73089000	LAS DEMÁS CONSTRUC.Y SUS PART., DE FUNDICIÓN, HE O ACERO	4	-	-	199	4.657	-
87032391	AUTOMÓVILES TURISMO, E.CHISPA M.PISTÓN, CIL >1500 <=3000 CM3	-	-	199	475	1.991	905
73221900	LOS DEMÁS RADIADORES Y SUS PARTES	1.711	187	855	460	136	226
61159290	LOS DEMÁS CALCETINES Y SIMILARES, DE PUNTO, DE ALGODÓN	666	110	519	102	477	96
73221100	RADIADORES Y SUS PARTES, DE FUNDICIÓN	53	-	-	-	224	486
28191000	TRÓXIDO DE CROMO	-	-	72	169	130	323
24011020	TABACO SIN DESVENAR O DESNERVAR, PARA LA FABR. DE CIGARROS	1.416	-	-	652	-	-
21022000	LEVADURAS MUERTAS; LOS DEMÁS MICROORG. MONOCEL. MUERTOS	359	152	119	148	59	205
17049030	CARAMELOS	125	61	297	133	9	12
24012020	TABACO TOTAL O PARCIALM. DESV., PARA LA FABR. DE CIGARROS	831	-	424	-	-	-
40112000	NEUMÁTICOS NUEVOS DE CAUCHO UTIL. EN AUTOBUSES O CAMIONES	610	79	4	220	13	172
30039010	LOS DEMÁS MEDIC. NO VENTA AL POR MENOR, USO HUMANO	386	127	70	204	85	45
12119020	ORÉGANO, FR. O SECO, INCL. CORT., QUEBRANTADO O PULVERIZADO	-	-	-	21	107	259
84221100	LAVAVAJILLAS DOMÉSTICOS	675	-	207	35	129	-
72024100	FERROCROMO CON MÁS DE 4%, EN PESO, DE CARBONO	-	-	302	-	-	62
73218110	LOS DEMÁS APARATOS NO ELÉCTRICOS, DE COMBUSTIBLES GASEOSOS	288	-	-	340	-	-
21021000	LEVADURAS VIVAS	375	153	76	63	65	125
73218120	LOS DEMÁS APARATOS NO ELÉCTRICOS, DE GAS Y OTROS COMB.	167	0	-	279	-	49
70132999	LOS DEMÁS ART. DE VIDRIO PARA BEBER, EXC. DE VITROCERÁMICA	232	80	42	18	142	74
87089390	PARTES DE EMBRAGUES DE VEH. AUTOMÓVILES PDAS. 87.01 A 87.05	151	63	39	67	100	57
85091020	ASPIRADORA C/MOTOR ELÉCTRICO INC. USO DOM., DE POLVOS Y LIQ.	286	-	107	30	62	62
84039000	PARTES CALDERAS P/CALEFACCIÓN CENTRAL, EXC. PDA. 84.02	85	60	64	157	30	-
40119910	LOS DEMÁS NEUM. NVOS CAUCHO TIPO USADO EN CAMIONETAS	436	59	39	195	-	10
72142000	BARRAS HE S/ALEAR, C/MUESCAS O RELIEVES, EN CALTE, O TORSIÓN	137	47	82	84	76	-
84501139	LAS DEMÁS MÁQ. LAVAR ROPA AUTOMÁT., C/CARGA FRONTAL P<10 K	93	-	141	-	102	-
84099990	LAS DEMÁS PART. DEST.PRINC. A MOTORES PART. 84.07 U 84.08	175	72	59	54	70	59
61091011	T-SHIRTS Y CAMISetas PUNTO ALGODÓN, C.>=75% PESO, HOM.Y MUJ.	83	56	100	50	73	4
73241000	FREGADEROS Y LAVABOS, DE ACERO INOXIDABLE	128	60	58	47	105	-
87089990	LAS DEMÁS PART. Y ACCESORIOS VEH. AUTOM, PDAS. 87.01 A 87.05	129	17	58	37	50	62
87089950	PARTES DE SISTEMAS DE SUSP., VEH. AUTOMÓVILES P. 87.01 -.05	75	2	45	82	40	39
29392900	LOS DEMÁS ALCALOIDES DE QUINA Y SUS DERIV.; SALES	59	-	70	69	-	64
30041010	MEDIC. C/ PENICIL. O CON ESTR. AC. PENICILÁNICO, USO HUMANO	86	-	-	82	-	119
29214900	LAS DEMÁS MONOAMINAS AROMÁTICAS Y SUS DERIVADOS; SUS SALES	51	3	62	14	74	50
84099930	LOS DEMÁS ANILLOS IDENTIFICAB. COMO DE MOT. PDAS. 84.07-.08	134	26	67	37	53	32
61099091	T-SHIRTS Y CAMISetas PUNTO, DEMÁS MAT. TEXT., P/HOM.Y MUJ.	-	-	-	-	188	-
61142000	LAS DEMÁS PRENDAS DE VESTIR, DE PUNTO, DE ALGODÓN	18	18	17	47	0	105
18069090	LOS DEMÁS CHOCOLATES Y PREP. ALIMENTICIAS CON CACAO	-	-	93	75	-	-
57029200	LOS DEMÁS REVEST., S/ATERCIOPELAR, CONFEC., MATERIA ARTIF	92	51	49	28	-	89
28363000	HIDRÓGENOCARBONATO (BICARBONATO DE SODIO)	48	12	32	28	71	31
87087010	RUEDAS, DE VEHÍCULOS AUTOMÓVILES DE PARTIDAS 87.01 A 87.05	118	22	156	0	2	1
84681000	SOPLETES MANUALES	-	-	12	55	44	47

## PRINCIPALES PRODUCTOS IMPORTADOS DESDE TURQUÍA

(Miles de US\$ cif)

(Continuación)

CÓDIGO	DESCRIPCIÓN	2003		2004			
		Año	IV trim.	I trim.	II trim.	III trim.	IV trim.
58089000	LOS DEMÁS ART. PASAMANERÍA Y ANÁLOGOS, EN PIEZA, SIN BORDAR	125	-	31	56	32	36
84818099	LOS DEMÁS ART. DE GRIFERÍA Y ÓRGANOS SIMIL., PARA OTROS USOS	66	41	6	49	4	92
	<b>SUBTOTAL</b>	<b>10.472</b>	<b>1.559</b>	<b>4.573</b>	<b>4.862</b>	<b>9.401</b>	<b>3.997</b>
	Otros Productos	8.136	1.247	1.537	1.782	1.442	1.802
	<b>TOTAL PAÍS</b>	<b>18.608</b>	<b>2.806</b>	<b>6.111</b>	<b>6.644</b>	<b>10.843</b>	<b>5.799</b>

Se incluyen los principales productos que hayan igualado o superado US\$150.000 en el año 2004.

## PRINCIPALES PRODUCTOS EXPORTADOS A UCRANIA

(Miles de US\$ fob)

CÓDIGO	DESCRIPCIÓN	2003		2004			
		Año	IV trim.	I trim.	II trim.	III trim.	IV trim.
3049071	SURIMI DE JUREL	674	218	148	196	379	287
3032290	LOS DEMÁS SALMONES DEL ATLÁNTICO Y DANUBIO, CONG., EXC.S HÍG.	20	20	204	156	43	-
3032210	SALMONES DEL ATLÁNTICO Y DANUBIO, ENT., CONG., EXC.S HÍGADOS	-	-	59	53	130	117
28100020	ÁCIDOS BÓRICOS.	-	-	-	-	253	91
3032120	TRUCHAS DESCAB. Y EVISC. CONG., EXCL HÍG., HUEVAS Y LECHAS	-	-	145	74	73	-
3049053	LAS DEMÁS CARNES DE SALMONES DEL ATLÁNTICO Y DANUBIO	-	-	96	-	-	-
13023100	AGARAGAR	158	77	-	-	73	-
22042121	VINO CABERNET SAUVIGNON, CAPACIDAD <= A 2 L	73	35	47	-	15	9
3032220	SALMONES DEL ATLÁNTICO Y DANUBIO, DESCAB. Y EVISC., CONG.	-	-	50	-	19	-
22042112	VINO CHARDONNAY, CAPACIDAD <= A 2 L	63	31	37	-	7	8
3032130	TROZOS DE TRUCHAS CONG., EXCLUIDOS HÍGADOS, HUEVAS Y LECHAS	-	-	43	-	-	-
8062090	LAS DEMÁS PASAS, EXCEPTO MORENAS	19	-	-	-	33	-
22042129	LOS DEMÁS VINOS TINTOS CON DEN. DE ORIGEN CAPACIDAD <= 2 L	23	15	21	-	9	2
22042123	VINO TINTO MEZCLAS, CAPACIDAD <= A 2 L	2	-	13	-	15	1
22042122	VINO MERLOT, CAPACIDAD <= A 2 L	47	30	14	-	6	7
8132000	CIRUELAS SECAS	-	-	-	-	23	-
3042052	FILETES DE SALMONES DEL ATLÁNTICO Y DANUBIO, CONGELADOS	-	-	23	-	-	-
3049041	SURIMI DE MERLUZA COMÚN	-	-	20	-	-	-
8062010	PASAS MORENAS	11	-	-	-	18	-
3049051	TROZOS DE SALMONES DEL PACÍFICO, ATLÁNTICO Y DANUBIO	128	42	-	-	16	-
3042092	FILETES DE MERLUZA DE COLA, CONGELADOS	36	-	13	-	-	-
8093020	MELOCOTONES (DURAZNOS), FRESCOS	-	-	10	-	-	-
	<b>SUBTOTAL</b>	<b>1.254</b>	<b>470</b>	<b>942</b>	<b>480</b>	<b>1.112</b>	<b>522</b>
	Otros Productos	468	303	18	-	2	5
	<b>TOTAL PAÍS</b>	<b>1.722</b>	<b>773</b>	<b>960</b>	<b>480</b>	<b>1.114</b>	<b>527</b>

Se incluyen los principales productos que hayan igualado o superado US\$10.000 en el año 2004.

## PRINCIPALES PRODUCTOS IMPORTADOS DESDE UCRANIA

(Miles de US\$ cif)

CÓDIGO	DESCRIPCIÓN	2003		2004			
		Año	IV trim.	I trim.	II trim.	III trim.	IV trim.
72085100	PROD PLANO HE S/ENROLLAR, LAM.CLTE, ANCHO>600MM Y ESP>10 MM	8.847	131	3.697	476	10.978	9.483
72085200	PROD PLANO HE S/ENROLL. LAM.CLTE, A.>600MM Y ESP>4.75<=10 MM	6.367	241	3.022	407	7.270	5.461
31021000	UREA, INCLUSO EN DISOLUCIÓN ACUOSA	15.674	7.089	27	-	5.616	519
72139190	ALAMBRÓN DE HIERRO O ACERO SIN ALEAR, DIÁM. < A 7 MM	-	-	-	-	2.916	-
72083900	P.PLANOS HE O A.S/ALEAR, ENROLL., LAM.CAL., ESPESOR <3 MM	862	242	112	260	497	1.377

## PRINCIPALES PRODUCTOS IMPORTADOS DESDE UCRANIA

(Miles de US\$ cif)

(Continuación)

CÓDIGO	DESCRIPCIÓN	2003		2004			
		Año	IV trim.	I trim.	II trim.	III trim.	IV trim.
72139120	ALAMBRÓN DE HE O ACERO S/ALEAR, DIÁMETRO < 10 MM. >=7 MM	-	-	-	-	1.645	-
72193100	PDTO. ACERO INOX., ANCHO>=600MM, LAM. EN FRÍO ESP. >=4,75MM	-	-	-	-	808	-
72139110	ALAMBRÓN DE HE O ACERO S/ALEAR, DIÁMETRO < 14 MM. >=10 MM	-	-	-	-	744	-
72083700	P.PLANOS HE O A.S/ALEAR, ENROLL., LAM.CAL.,ESP >=4,75<=10 MM	389	123	197	97	200	96
72254000	LOS DEMÁS PDTOS. LAM ACERO CALIENTE, S/ENROLLAR, A >=600MM	-	-	-	-	384	-
72083800	P.PLANOS HE O A.S/ALEAR, ENROLL., LAM.CAL., ESP>=3<=4,75 MM	79	22	207	36	76	56
73041000	TUBOS TIPO UTILIZ. EN OLEODUCTOS O GASEODUCTOS, HE O ACERO	-	-	-	-	-	293
72104900	LOS DEMÁS PDTOS. DE HE CINCADOS DE OTRO MODO, ANCHO>= 600 MM	179	-	-	-	237	-
72162100	PERFILES HE S/ALEAR, EN L , LAM. O EXT. CALIENTE, ALTO< 80MM	-	-	8	-	184	-
56011000	COMPRESAS, TAMPONES HIGIEN., PAÑALES BEBÉS Y SIMIL, DE GUATA	-	-	-	44	54	74
22086000	VODKA	142	-	10	16	10	119
72165000	LOS DEMÁS PERFILES, LAMINADOS O EXTRUÍDOS EN CALIENTE	-	-	-	-	148	-
32061110	PIGMENTOS, CON UN CONTENIDO DE DIÓXIDO DE TITANIO >= 80%	30	-	29	59	30	-
28230000	ÓXIDOS DE TITANIO	6	-	44	-	30	30
72164000	PERFIL HE O ACERO S/ALEAR, EN L O T, LAM. O EXT.CTE,A>=80 MM	-	-	98	-	-	-
48184090	COMPRESAS Y TAMPONES HIGIÉNICOS Y ART. SIMIL, PASTA DE PAPEL	173	94	68	22	-	-
72085300	PROD PLANO HE S/ENROLL. LAM.CLTE, A.>600MM Y ESP>3 <=4.75MM	-	-	-	-	82	-
72192100	PDTO. ACERO INOX., A >=600 MM, S/ ENR.,LAM. CLTE ESP >=10 MM	13	13	78	-	-	-
40151990	LOS DEMÁS GUAOTES, MITONES O MANOPLAS, DE CAUCHO VULCANIZADO	-	-	45	-	17	-
73084000	MAT. ANDAMIAJE, ENCOFRADO, APEO O APUNTMTO, FUND.,HE O ACERO	-	-	-	53	-	-
84193900	LOS DEMÁS SECADORES	-	-	-	-	45	-
72193400	PDTO. ACERO INOXIDABLE, A>=600 MM, LAM. FRÍO ESP >=,5 <=1 MM	-	-	-	-	-	38
73066000	LOS DEMÁS TUBOS Y PERF. HUECOS, SOLD. EXC. DE SECC. CIRC.	-	-	-	-	37	-
72282000	BARRAS DE ACERO SILICO-MANGANESO	-	-	-	36	-	-
85283010	VIDEOPROYECTORES ALTA DEFINICIÓN, C/TUBOS RAYOS CATÓDICOS	13	13	-	23	-	-
84715000	UNIDADES DE PROCESO DIG., EXC.DE PDAS. 8471.41 U 8471.49	12	12	-	-	11	-
	<b>SUBTOTAL</b>	<b>32.785</b>	<b>7.979</b>	<b>7.640</b>	<b>1.530</b>	<b>32.020</b>	<b>17.547</b>
	Otros Productos	680	75	8	17	21	9
	<b>TOTAL PAIS</b>	<b>33.466</b>	<b>8.054</b>	<b>7.648</b>	<b>1.548</b>	<b>32.041</b>	<b>17.557</b>

Se incluyen los principales productos que hayan igualado o superado US\$10.000 en el año 2004.



ASIA

---

## INTERCAMBIO COMERCIAL CON ASIA

2003 - Cuarto Trimestre 2004

## PRINCIPALES PRODUCTOS EXPORTADOS A ARABIA SAUDITA

(Miles de US\$ fob)

CÓDIGO	DESCRIPCIÓN	2003		2004			
		Año	IV trim.	I trim.	II trim.	III trim.	IV trim.
44071019	LAS DEMÁS MADERAS ASERRADAS DE PINO INSIG., DE ESP. > 6 MM	23.739	1.890	3.409	6.798	9.291	8.329
8081020	MANZANAS FRESCAS, VARIEDAD ROYAL GALA	11.576	-	4.375	9.954	3.990	-
8081010	MANZANAS FRESCAS, VARIEDAD RICHARD DELICIOUS	7.977	621	1.369	4.183	2.957	230
8081090	LAS DEMÁS VARIEDADES DE MANZANAS FRESCAS	3.369	-	151	2.075	2.641	-
8082019	LAS DEMÁS PERAS FRESCAS	2.272	-	1.925	169	-	-
8061030	UVA FRESCA, VARIEDAD RED GLOBE	2.118	-	846	1.242	-	-
8081030	MANZANAS FRESCAS, VARIEDAD RED STARKING	2.233	640	14	890	629	171
8081060	MANZANAS FRESCAS, VARIEDAD GRANNY SMITH	1.312	-	325	1.057	246	-
8061010	UVA FRESCA, VARIEDAD THOMPSON SEEDLESS (SULTANINA)	1.106	-	972	486	-	-
8105000	KIWIS FRESCOS	794	-	-	672	454	-
44112100	TABLEROS FIBRA DENS > 0,5 y <= 0,8 G/CM3., SIN TRAB. MECAN.	3.746	635	1.040	-	-	-
8094010	CIRUELAS FRESCAS	886	-	538	300	-	-
8061040	UVA FRESCA, VARIEDAD RIBIER	735	-	252	560	-	-
20057000	ACEITUNAS PREPARADAS O CONSERVADAS, SIN CONGELAR	497	-	102	348	114	224
8055010	LIMONES ( CITRUS LIMON, CITRUS LIMONUM), FRESCOS O SECOS	-	-	-	-	499	-
84292010	MOTONIVELADORAS	530	120	180	-	146	156
48109210	CARTULINAS	243	-	119	31	89	195
84295110	CARGADORAS FRONTALES	207	-	64	-	195	105
8052020	CLEMENTINAS FRESCAS O SECAS	240	-	-	34	327	-
8061090	UVA FRESCA, LAS DEMÁS VARIEDADES	274	-	85	168	-	-
84291110	TOPADORAS FRONTALES ("BULLDOZERS"), DE ORUGA	498	243	33	84	109	-
74081110	ALAMBRE DE COBRE REF. DE SECCIÓN TRANS. > A 6 MM Y <=9.5 MM	-	-	-	-	173	-
8093010	NECTARINES FRESCOS	78	-	86	-	-	-
8111000	FRESAS, SIN COCER O COC., CONG., INCL. CON EDULC.	53	-	67	-	10	-
7104000	MAÍZ DULCE, INCLUSO COCIDO, CONGELADO	303	-	47	-	28	-
38082010	FUNGICIDAS ACOND. VTA. POR MENOR ENV. DE HASTA 5 KN O 5 L	-	-	-	70	-	-
8081050	MANZANAS FRESCAS, VARIEDAD BRAEBUM	36	-	-	64	-	-
8081040	MANZANAS FRESCAS, VARIEDAD FUJI	43	-	-	21	44	-
73121010	CABLES 1- 80 MM.DIÁMET, ALAMBRE SECCIÓN CIRCULAR, FE O ACERO	-	-	-	54	-	-
44079920	MADERA ASERRADA O DESBAST. LONG., DE LENGUA, ESP. >6 MM	56	-	-	29	24	-
8092000	CEREZAS FRESCAS	128	59	-	-	-	53
7112010	ACEITUNAS CONSERVADAS PROVISIONALMENTE EN SALMUERA	29	-	-	-	-	44
8132000	CIRUELAS SECAS	-	-	-	25	15	-
84295210	EXCAVADORAS	-	-	35	-	-	-
19053200	BARQUILLOS Y OBLEAS, INCL. RELLENOS Y "WAFFLES"	-	-	32	-	-	-
84295190	LAS DEMÁS CARGADORAS Y PALAS CARGADORAS DE CARGA FRONTAL	-	-	-	-	-	24
8082013	PERAS ASIÁTICAS FRESCAS	40	-	22	-	-	-
8109010	CAQUIS FRESCOS	22	-	-	21	-	-
	<b>SUBTOTAL</b>	<b>65.140</b>	<b>4.208</b>	<b>16.088</b>	<b>29.338</b>	<b>21.981</b>	<b>9.532</b>
	Otros Productos	1.092	231	58	51	56	4
	<b>TOTAL PAÍS</b>	<b>66.232</b>	<b>4.439</b>	<b>16.146</b>	<b>29.389</b>	<b>22.037</b>	<b>9.535</b>

Se incluyen los principales productos que hayan igualado o superado US\$20.000 en el año 2004.

## PRINCIPALES PRODUCTOS IMPORTADOS DESDE ARABIA SAUDITA

(Miles de US\$ cif)

CÓDIGO	DESCRIPCIÓN	2003		2004			
		Año	IV trim.	I trim.	II trim.	III trim.	IV trim.
39011020	POLIETILENO DE DENSIDAD INFERIOR A 0,94, LINEAL	201	-	181	251	244	354
39011090	LOS DEMÁS POLIETILENO DE DENSIDAD INFERIOR A 0,94	-	-	-	15	182	17

## PRINCIPALES PRODUCTOS IMPORTADOS DESDE ARABIA SAUDITA

(Miles de US\$ cif)

(Continuación)

CÓDIGO	DESCRIPCIÓN	2003		2004			
		Año	IV trim.	I trim.	II trim.	III trim.	IV trim.
54072000	TEJIDOS FABRICADOS CON TIRAS O FORMAS SIMILARES	199	43	-	128	-	-
39012000	POLIETILENO DE DENSIDAD >= A 0,94	-	-	42	-	50	-
94054090	LOS DEMÁS APARATOS ELÉCTRICOS DE ALUMBRADO	-	-	2	21	-	31
94059900	LAS DEMÁS PARTES DE APARATOS DE ALUMBRADO	-	-	-	20	13	3
70132999	LOS DEMÁS ART. DE VIDRIO PARA BEBER, EXC. DE VITROCERÁMICA	-	-	-	16	-	13
59039019	LAS DEMÁS TELAS IMPREGNADAS	-	-	-	25	-	-
70133990	LOS DEMÁS OBJETOS VIDRIO P/SERV. MESA, EXCPTO VITROCERÁMICA	-	-	-	6	-	7
70133910	LOS DEMÁS OBJETOS VIDRIO P/ SERV. MESA, DE VIDRIO TEMPLADO	-	-	10	-	-	-
84212199	LOS DEMÁS FILTROS DEPURADORES DE AGUA	-	-	5	-	-	-
70139900	LOS DEMÁS ART. DE VIDRIO P/ SERVICIO DE MESA, COCINA O SIM.	-	-	-	-	-	2
72121010	PDTOS LAM.HE O ACERO, S/ALEAR, A< 600MM, ESTAÑADOS 1 MM ESP.	48	-	-	-	-	-
62019311	CASACA PARA HOMBRES, DE FIBRAS SINTÉTICAS O ARTIFICIALES	15	-	-	-	-	-
90183910	CATÉTERES	5	-	-	-	-	-
SUBTOTAL		468	43	241	480	488	428
Otros Productos		4	-	1	1	-	0
TOTAL PAÍS		473	43	242	481	488	428

Se incluyen los principales productos que hayan igualado o superado US\$2.000 en el año 2004 o en el 2003.

## PRINCIPALES PRODUCTOS EXPORTADOS A CHINA

(Miles de US\$ fob)

CÓDIGO	DESCRIPCIÓN	2003		2004			
		Año	IV trim.	I trim.	II trim.	III trim.	IV trim.
74031100	CÁTODOS Y SECCIONES DE CÁTODO, DE COBRE REFINADO	939.689	278.786	408.604	359.110	382.016	519.239
26030000	MINERALES DE COBRE Y SUS CONCENTRADOS	384.303	103.609	60.229	171.929	237.357	342.824
47032100	PASTA QUÍM. CONÍF. SULF.O SOSA, EXC. DISOLV., SEMIB. O BLANQ.	126.261	31.790	42.060	34.553	77.231	76.617
23012013	HARINA DE PESCADO, CONT. PROT. >68% EN PESO, NO ALIM. HUM.	52.797	12.609	8.411	18.975	18.454	11.722
47031100	PASTA QUÍM. CONÍF. AL SULFATO O SODA, EX. P/ DISOLV. CRUDA	51.768	15.985	15.062	9.587	18.465	10.029
47032900	PASTA QUÍM. NO CONÍF. SULF.O SOSA, EXC. DIS., SEMIB. O BLANQ.	19.305	3.584	6.150	5.043	13.054	14.469
74020010	COBRE PARA EL AFINO	14.924	9.270	2.147	5.361	5.321	25.253
74040011	ÁNODOS GASTADOS; DESPERD. Y DESECHOS CONT. CU < 94% EN PESO	7.167	262	319	3.541	11.346	10.349
44071019	LAS DEMÁS MADERAS ASERRADAS DE PINO INSIG., DE ESP. > 6 MM	13.373	3.242	4.399	6.160	4.904	4.808
23012012	HARINA DE PESCADO, CONT. PROT. >= 66% EN PESO, NO ALIM. HUM.	20.347	5.628	1.333	8.344	3.265	5.977
71129900	DESP.Y RESID. DE PT O DE CHAPADO (PLAQUÉ) O DEMÁS MET. PREC.	0	0	11.078	7.125	0	-
26011111	MINERALES FINOS DE HIERRO Y SUS CONCENTRADOS, SIN AGLOMERAR	11.980	1.296	4.098	5.907	7.219	717
22042991	LOS DEMÁS VINOS TINTOS	9.971	5.075	5.039	1.387	3.808	6.802
23012011	HARINA DE PESCADO, CONT. PROT.< 66% DEL PESO, NO ALIM. HUM.	24.324	6.027	1.218	3.970	3.720	4.718
26011210	PELLETS DE MINERALES DE HIERRO Y SUS CONC. AGLOMERADOS	21.704	9.036	1.157	3.880	4.723	2.325
28012000	YODO	5.241	1.535	2.396	3.909	3.041	2.582
16059090	LOS DEMÁS MOLUSCOS E INVERTEBR. ACUÁTICOS, PREP. O CONSERV.	7.014	1.388	1.852	2.852	3.778	3.003
26139010	CONCENTRADOS SIN TOSTAR DE MOLIBDENO	123	123	1.650	1.536	3.070	4.600
28369100	CARBONATO DE LITIO	9.091	1.988	1.769	3.311	2.924	1.629
74031900	LOS DEMÁS COBRES REFINADOS	4.597	652	2.863	2.387	1.174	900
28342100	NITRATO DE POTASIO	16.844	7.531	0	0	0	7.215
28100020	ÁCIDOS BÓRICOS.	5.875	1.468	1.459	1.594	2.286	1.750
26011112	GRANZAS DE HIERRO Y SUS CONCENTRADOS, SIN AGLOMERAR	3.805	2.182	978	2.073	3.285	-
3032210	SALMONES DEL ATLÁNTICO Y DANUBIO, ENT., CONG., EXC.S HIGADOS	1.285	270	671	1.798	817	2.310
12122040	ALGAS CHASCÓN, FR. O SEC., INCL. PULVERIZ., ESP. ALIM. HUM.	3.471	723	1.230	1.542	1.453	1.273
81110000	FRESAS, SIN COCER O COC., CONG., INCL. CON EDULC.	1.840	465	2.424	426	313	1.470
74040019	LOS DEMÁS DESPERDICIOS Y DESECHOS, DE COBRE REFINADO	4.356	1.674	1.147	385	1.235	1.586
72091800	P. PLANOS FE S/ALEAR, ENROLL, LAM. FRÍO, A>=600 ESP<0.5 MM	7.487	3.906	0	0	4.107	-
48010010	PAPEL PRENSA EN BOBINAS	9.178	635	817	353	1.699	1.168
2071430	DESPOJOS DE GALLO O GALLINA, CONGELADOS	2.660	851	1.147	965	911	831
15042010	ACEITE DE PESCADO CRUDO	1.741	678	1.055	717	1.143	370
3032120	TRUCHAS DESCAB. Y EVISC. CONG., EXCL HÍG., HUEVAS Y LECHAS	3.426	411	968	1.063	430	670
74061000	POLVO DE ESTRUCTURA NO LAMINAR, DE COBRE	0	0	0	0	3.027	-



## PRINCIPALES PRODUCTOS EXPORTADOS A CHINA

(Miles de US\$ fob)

(Continuación)

CÓDIGO	DESCRIPCIÓN	2003		2004			
		Año	IV trim.	I trim.	II trim.	III trim.	IV trim.
3055990	LOS DEMÁS PESCADOS SECOS, INCLUSO SALADOS, SIN AHUMAR	722	174	473	1.047	632	782
48109210	CARTULINAS	5.532	645	930	885	695	291
2071424	ALAS DE GALLO O GALLINA, SIN DESHUESAR, CONGELADOS	2.160	516	762	661	587	537
8061030	UVA FRESCA, VARIEDAD RED GLOBE	8.107	0	1.747	767	0	-
3055910	ALETAS DE TIBURÓN SECAS, INCLUSO SALADAS, SIN AHUMAR	1.349	333	552	615	545	750
23099090	LAS DEMÁS PREP. DEL TIPO ÚTILIZADO PARA ALIMENTAR ANIMALES	1.057	606	388	331	676	1.051
3061421	CENTOLLA CONGELADA	1.114	759	13	152	77	2.122
26080000	MINERALES DE CINC Y SUS CONCENTRADOS	4.441	3.100	1.378	0	968	-
76020000	DESPERDICIOS Y DESECHOS DE ALUMINIO	4.531	1.056	1.052	683	259	251
44112100	TABLEROS FIBRA DENS > 0,5 y <= 0,8 G/CM3., SIN TRAB. MECAN.	668	267	601	830	506	153
3042092	FILETES DE MERLUZA DE COLA, CONGELADOS	828	208	242	38	1.329	454
44111100	TABLERO FIBRA DENS >0.8 G/CM3, S/ TRAB. MEC. NI REC. DE SUP.	976	469	537	284	381	709
26131010	CONCENTRADOS TOSTADOS DE MOLIBDENO	0	0	0	0	750	1.147
3032220	SALMONES DEL ATLÁNTICO Y DANUBIO, DESCAB. Y EVISC., CONG.	552	119	797	131	191	372
28276020	YODURO DE POTASIO	1.140	188	267	507	156	347
3031920	LOS DEMÁS SALMONES DEL PACÍFICO DESCAB. Y EVISC. CONGELADOS	1.911	0	0	307	0	969
22042121	VINO CABERNET SAUVIGNON, CAPACIDAD <= A 2 L	878	193	186	400	266	298
SUBTOTAL		1.821.912	521.315	603.652	677.423	833.593	1.077.441
Otros Productos		72.042	27.159	6.649	9.060	8.071	6.263
TOTAL PAÍS		1.893.954	548.474	610.301	686.483	841.664	1.083.704

Se incluyen los principales productos que hayan igualado o superado US\$1.100.000 en el año 2004.

## PRINCIPALES PRODUCTOS IMPORTADOS DESDE CHINA

(Miles de US\$ cif)

CÓDIGO	DESCRIPCIÓN	2003		2004			
		Año	IV trim.	I trim.	II trim.	III trim.	IV trim.
85219000	LOS DEMÁS APAR.GRAB Y/O REPR. IMAGEN Y SONIDO, INCL. C/REC	15.117	6.370	2.340	7.060	13.290	18.196
84713000	COMPTDOR DIGIT PORTÁT, P<= 10 K.,C/ CPU, TECLADO Y VISUAL.	8.604	4.198	3.725	7.867	8.604	13.933
61091011	T-SHIRTS Y CAMISETAS PUNTO ALGODÓN, C.>=75% PESO, HOM.Y MUJ.	17.643	5.272	3.599	2.026	18.084	10.280
61103010	SUETERES ( JERSEYS), DE FIBRAS SINTÉTICAS O ARTIFICIALES	12.874	1.109	12.292	6.327	2.688	2.694
62034291	PANTALONES LARGOS, DE ALGODÓN, P/HOMBRES O NIÑOS	15.935	2.186	6.489	3.236	6.793	2.294
64039992	LOS DEMÁS CALZADOS PLANTILLA DE LONG. >=A 24 CM, PARA HOM.	14.864	3.837	4.923	1.795	6.106	5.189
84716031	MONITORES (U.REPRS.VISUAL) C/TUBOS RAYOS CATÓDICOS, COLOR	12.734	3.213	1.189	4.814	6.846	2.790
62052010	CAMISAS DE ALGODÓN, PARA HOMBRES	10.946	1.265	4.207	2.276	6.120	2.739
62046291	PANTALONES LARGOS, DE ALGODÓN, P/MUJERES O NIÑAS	10.307	1.971	4.603	2.105	5.316	2.955
61102000	SUETERES,PULLOVERS, CHALECOS Y SIMIL., DE PUNTO, DE ALGODÓN	9.218	750	5.007	1.945	6.150	1.507
95039010	LOS DEMÁS JUGUETES DE PLÁSTICO	12.684	5.636	1.187	2.175	4.540	6.484
61103090	LOS DEMÁS SUÉTERES, CHALECOS Y SIMIL., DE FIBR. ARTIF.	9.123	905	5.950	3.851	2.129	2.229
64039991	LOS DEMÁS CALZADOS CON PLANTILLA DE LONGITUD < A 24 CM	10.040	3.250	4.139	989	3.952	4.433
40112000	NEUMÁTICOS NUEVOS DE CAUCHO UTIL. EN AUTOBUSES O CAMIONES	6.162	1.868	2.944	2.484	4.037	3.788
62034210	PANTALONES DE ALGODÓN MEZCLILLA (DENIM) P/HOM. O NIÑOS	6.765	1.624	2.534	2.329	4.263	3.777
85273120	LOS DEMÁS APAR. RADIOD. COMB.C/ GRAB. O REP SONIDO DE CASETE	6.991	3.996	989	3.531	3.534	3.859
62046210	PANTALONES DE ALGODÓN MEZCLILLA (DENIM) P/MUJERES O NIÑAS	6.020	1.583	2.346	1.238	5.411	2.821
84716024	IMPRESORAS POR INYECCIÓN (CHORRO) DE TINTA	6.661	1.713	1.898	3.608	3.271	2.885
85199910	LECTORES DE DISCOS COMPACTOS	6.068	2.617	1.568	1.414	3.442	5.104
64029993	LOS DEMÁS CALZADOS PARA MUJER CON PLANTILLA LONG.>=24 CM	7.368	2.210	3.235	1.171	3.854	3.126
64041990	LOS DEMÁS CALZADOS CON SUELA DE CAUCHO O PLÁSTICO	10.188	1.016	2.292	2.499	4.904	1.576
87120020	BICICLETAS SIN MOTOR, DE ARO > A 12" PERO <= A 26"	5.367	3.866	667	875	3.963	5.503
85252030	TELÉFONOS CELULARES	9.159	6.161	3.046	2.850	3.838	969
64029991	LOS DEMÁS CALZADOS CON PLANTILLA DE LONGITUD < A 24 CM	8.867	2.874	3.278	1.690	3.292	2.332
85281220	AP. REC.T.V., INCL. C/R. RADIOD. O GRAB., COLOR, PANTALLA>14"	5.504	3.048	1.513	1.417	3.193	4.401
64029992	LOS DEMÁS CALZADOS PARA HOMBRE CON PLANTILLA LONG.>=24 CM	8.256	2.216	2.926	993	3.709	2.816
61091012	T-SHIRTS Y CAMISETAS PUNTO ALGODÓN, C.>=75% PESO, NIÑOS (AS)	7.900	1.949	1.418	905	5.620	2.393
84818010	LOS DEMÁS ART. DE GRIFERÍA Y ÓRGANOS SIMIL., USO DOMÉSTICO	7.011	2.119	1.961	1.248	2.987	4.129
85273130	LOS DEMÁS APAR.RADIOD.COMB.C/GRAB.O REP SONIDO LECT ANAL/DIG	9.061	1.333	2.508	1.926	3.755	2.106

## PRINCIPALES PRODUCTOS IMPORTADOS DESDE CHINA

(Miles de US\$ cif)

(Continuación)

CÓDIGO	DESCRIPCIÓN	2003		2004			
		Año	IV trim.	I trim.	II trim.	III trim.	IV trim.
84733090	LAS DEMÁS PARTES Y ACCESORIOS DE MÁQ. DE PART. 84,69 A 84,72	7.295	1.365	1.728	2.656	3.189	2.444
73239300	ARTÍCULOS DE USO DOMÉSTICO Y SUS PARTES, DE ACERO INOXIDABLE	7.440	1.935	1.910	2.346	2.599	3.098
64039993	LOS DEMÁS CALZADOS PLANTILLA DE LONG. >=A 24 CM, PARA MUJ.	6.652	1.617	3.720	814	3.339	2.022
39269090	LAS DEMÁS MANUFACTURAS DE PLÁSTICO Y OTRAS DE P. 39.01 - .14	5.377	1.694	1.354	1.652	2.227	4.156
69120020	VAJILLAS Y ART USO DOMÉS, HIGIENE Y TOCADOR, DE LOZA O BARRO	5.792	1.821	1.610	1.693	2.735	3.346
95034190	LOS DEMÁS JUGUETES REPRESENTEN ANIM. O NO HUMANOS, RELLENOS	5.777	2.854	1.086	2.717	1.555	3.766
94051090	LAS DEMÁS LÁMPARAS Y APAR. ELÉC. ALUMBRADO, COLGAR O FIJAR	6.732	1.625	1.175	2.084	3.630	2.182
42022210	BOLSOS DE MANO CON LA SUP. EXTERIOR DE HOJAS DE PLÁSTICO	5.839	2.007	1.992	1.208	2.867	2.948
61112000	PRENDAS Y COMPL.VESTIR, DE PUNTO, P/BEBÉS, DE ALGODÓN	6.894	1.074	1.809	1.016	4.334	1.691
62053011	CAMISAS DE FIBRAS SINTÉTICAS DE POLIÉSTER, PARA HOMBRES	8.852	2.140	1.494	1.331	3.642	2.262
85273190	LOS DEMÁS APAR. RECEP RADIOD., INCL. RECIBAN SEÑAL RADIOTEL.	13.908	2.096	1.005	1.825	2.584	3.303
85421000	TARJETAS PROVISTAS DE UN CIRCUITO INTEGRADO ELECTRÓNICO	11.644	3.334	2.183	2.042	1.383	2.972
95039090	LOS DEMÁS JUGUETES	5.419	2.095	681	2.269	2.295	2.938
61099021	T-SHIRTS Y CAMISETAS DE PUNTO, DE FIBR. SINTÉT., HOM. Y MUJ.	5.617	1.497	1.072	731	3.855	2.511
85281260	AP. REC.T.V., INCL. C/R. RADIOD. O GRAB., COLOR, PANT. PLANA	1.815	863	579	1.652	2.431	3.418
62046311	PANTALONES LARGOS, DE FIBRAS SINTÉTICAS, PARA MUJERES	5.949	1.022	2.346	1.187	2.726	1.525
62092000	PRENDAS Y COMPLEMENTOS DE VESTIR, DE ALGODÓN, P/BEBÉS	5.002	852	2.484	816	2.779	1.537
62063000	CAMISAS, BLUSAS Y CAMISERAS DE ALGODÓN, P/MUJ. O NIÑAS	4.653	950	1.851	836	3.107	1.793
95021090	LOS DEMÁS MUÑECAS(OS), INCL. VESTIDOS, REPRESENTES. SOLO.HUMANOS	6.345	2.603	556	1.275	2.675	3.054
64021990	LOS DEMÁS CALZADOS P/DEPORTE,SUELA Y SUP. CAUCHO O PLÁSTICO	7.591	1.152	3.198	1.181	1.696	1.316
SUBTOTAL		412.032	114.756	128.608	107.975	209.341	179.590
Otros Productos		877.767	251.349	247.815	239.218	346.293	388.494
TOTAL PAÍS		1.289.799	366.104	376.423	347.193	555.633	568.084

Se incluyen los principales productos que hayan igualado o superado US\$7.300.000 en el año 2004.

## PRINCIPALES PRODUCTOS EXPORTADOS A COREA DEL SUR

(Miles de US\$ fob)

CÓDIGO	DESCRIPCIÓN	2003		2004			
		Año	IV trim.	I trim.	II trim.	III trim.	IV trim.
74031100	CÁTODOS Y SECCIONES DE CÁTODO, DE COBRE REFINADO	443.562	103.229	225.893	246.300	166.582	180.057
26030000	MINERALES DE COBRE Y SUS CONCENTRADOS	267.427	80.906	121.570	89.932	131.168	135.693
29051100	METANOL (ALCOHOL METÍLICO)	89.374	14.219	53.466	29.670	26.118	18.619
47032100	PASTA QUÍM. CONÍF. SULF.O SOSA,EXC. DISOLV., SEMIB. O BLANQ.	47.096	5.503	15.933	22.095	19.315	4.491
74031900	LOS DEMÁS COBRES REFINADOS	30.911	13.463	8.612	14.565	8.653	20.035
26131010	CONCENTRADOS TOSTADOS DE MOLIBDENO	9.834	4.415	8.595	9.927	12.719	19.536
2032920	TOCINO ENTREVERADO DE PANZA (PANCETA), CONGELADO	22.426	7.137	7.422	7.608	10.368	9.753
47032900	PASTA QUÍM.NO CONÍF. SULF.O SOSA,EXC. DIS., SEMIB. O BLANQ.	18.948	3.071	4.596	7.313	5.879	2.139
74020010	COBRE PARA EL AFINO	0	0	0	0	0	18.618
26011210	PELLETS DE MINERALES DE HIERRO Y SUS CONC. AGLOMERADOS	18.196	3.917	5.730	0	10.921	-
47031100	PASTA QUÍM. CONÍF. AL SULFATO O SODA , EX. P/ DISOLV, CRUDA	14.188	1.560	3.962	4.995	3.205	357
23012013	HARINA DE PESCADO, CONT. PROT. >68% EN PESO, NO ALIM. HUM.	8.653	1.338	1.461	6.213	3.108	1.357
2032990	LAS DEMÁS CARNES DE PORCINO CONGELADAS	4.776	1.471	1.822	1.836	3.058	4.680
44071019	LAS DEMÁS MADERAS ASERRADAS DE PINO INSIG., DE ESP. > 6 MM	5.667	1.109	3.285	1.622	1.498	2.786
8061030	UVA FRESCA, VARIEDAD RED GLOBE	9.450	486	5.058	3.683	0	-
26209920	LAS DEMÁS CENIZAS Y RESID. (EXC. DE SID.) CON PRINC. PLATA	0	0	936	2.841	1.999	2.785
26209910	LAS DEMÁS CENIZAS Y RESIDUOS (EXC. DE SID.) CON PRINC. ORO	0	0	1.383	2.250	2.011	1.183
23012012	HARINA DE PESCADO, CONT. PROT.>= 66% EN PESO, NO ALIM. HUM.	4.058	178	346	2.741	1.824	1.466
74040019	LOS DEMÁS DESPERDICIOS Y DESECHOS, DE COBRE REFINADO	2.829	742	2.209	1.015	1.009	1.992
3037960	MANTARRAYA CONGELADA, EXCLUIDOS HÍGADOS, HUEVAS Y LECHAS	10.005	2.517	1.660	1.276	1.247	1.710
22042121	VINO CABERNET SAUVIGNON, CAPACIDAD <= A 2 L	1.895	951	752	985	1.252	1.235
44032020	TRONCOS PARA ASERRAR Y HACER CHAPAS DE PINO INSIGNE	1.148	1.018	2.980	328	0	-
44112100	TABLEROS FIBRA DENS > 0,5 y <= 0,8 G/CM3., SIN TRAB. MECAN.	1.500	389	1.854	1.112	0	-
28012000	YODO	267	114	382	569	1.151	314
2032290	LAS DEMÁS CARNES DE PORCINOS SIN DESHUESAR, CONGELADAS	1.438	383	583	208	707	866
2032930	LAS DEMÁS CARNES DE PORCINO DESHUESADAS Y CONGELADAS	471	282	191	653	559	782

## PRINCIPALES PRODUCTOS EXPORTADOS A COREA DEL SUR

(Miles de US\$ fob)

(Continuación)

CÓDIGO	DESCRIPCIÓN	2003		2004			
		Año	IV trim.	I trim.	II trim.	III trim.	IV trim.
8105000	KIWIS FRESCOS	1.327	0	287	1.398	330	-
3032220	SALMONES DEL ATLÁNTICO Y DANUBIO, DESCAB. Y EVISC., CONG.	398	265	332	146	490	884
22042122	VINO MERLOT, CAPACIDAD <= A 2 L	652	284	310	349	516	493
28369100	CARBONATO DE LITIO	1.131	290	286	450	641	264
23032010	COSETA DE REMOLACHA	0	0	0	0	0	1.580
44103100	LOS DEMÁS TABLEROS DE MADERA, EN BRUTO O SIMPL. LIJADOS	3.345	964	551	423	264	199
44102100	TABLEROS O. ST. BOARD Y WAFERBOARD MADERA EN BRUTO O LIJADA	964	405	478	288	171	440
2064910	MANOS Y PATAS COMESTIBLES DE PORCINOS, CONGELADOS	1.037	203	308	269	254	472
3032120	TRUCHAS DESCAB. Y EVISC. CONG., EXCL. HÍG., HUEVAS Y LECHAS	0	0	205	258	716	80
3037111	SARDINA ENTERA CONG., EXCLUIDOS HÍGADOS, HUEVAS Y LECHAS	3.219	431	245	491	213	284
16059090	LOS DEMÁS MOLUSCOS E INVERTEBR. ACUÁTICOS, PREP. O CONSERV.	0	0	85	440	584	93
20029011	PURÉS Y JUGOS TOMATE, VALOR BRIX <30% PREPAR. O CONSERVADOS	102	51	293	331	355	157
23012011	HARINA DE PESCADO, CONT. PROT.< 66% DEL PESO, NO ALIM. HUM.	1.219	58	404	167	279	260
22042129	LOS DEMÁS VINOS TINTOS CON DEN. DE ORIGEN CAPACIDAD <= 2 L	186	108	258	190	247	366
3074990	JIBIAS, GLOBITOS, CALAMARES Y POTAS SECAS, SALADAS, CONG.	120	47	61	407	371	161
3031920	LOS DEMÁS SALMONES DEL PACÍFICO DESCAB. Y EVISC. CONGELADOS	1.949	0	409	0	0	448
8061010	UVA FRESCA, VARIEDAD THOMPSON SEEDLESS (SULTANINA)	356	0	812	4	0	20
2064990	LOS DEMÁS DESPOJOS COMESTIBLES DE PORCINOS, CONGELADOS	472	135	95	159	197	301
74040090	DESPERDICIOS Y DESECHOS DE COBRE	28	0	0	0	0	677
5069000	HUESOS Y NÚCLEOS CORNEOS, EN BRUTO, DESGRAS., SIMPL. PREP.	447	65	124	224	157	146
26080000	MINERALES DE CINCO Y SUS CONCENTRADOS	2.275	0	630	0	0	-
22042123	VINO TINTO MEZCLAS, CAPACIDAD <= A 2 L	140	56	126	93	131	247
76020000	DESPERDICIOS Y DESECHOS DE ALUMINIO	246	25	100	82	198	207
22042112	VINO CHARDONNAY, CAPACIDAD <= A 2 L	350	132	68	164	161	152
SUBTOTAL		1.034.085	251.918	487.148	466.070	420.626	438.385
Otros Productos		12.383	4.187	3.327	2.398	2.908	3.463
TOTAL PAÍS		1.046.468	256.105	490.475	468.468	423.534	441.847

Se incluyen los principales productos que hayan igualado o superado US\$540.000 en el año 2004.

## PRINCIPALES PRODUCTOS IMPORTADOS DESDE COREA DEL SUR

(Miles de US\$ cif)

CÓDIGO	DESCRIPCIÓN	2003		2004			
		Año	IV trim.	I trim.	II trim.	III trim.	IV trim.
87032391	AUTOMÓVILES TURISMO, E.CHISPA M.PISTÓN, CIL >1500 <=3000 CM3	47.844	17.221	15.039	16.530	18.619	18.329
85252030	TELÉFONOS CELULARES	24.910	6.599	6.074	24.307	16.492	20.333
27101940	ACEITES COMBUSTIBLES DESTILADOS (GAS OIL, DIÉSEL OIL )	74.708	2.717	3.615	17.199	-	40.050
87032291	AUTOMÓVILES TURISMO, E.CHISPA M.PISTÓN, CIL >1000<=1500 CM3	36.637	14.022	8.632	15.650	15.670	12.467
39012000	POLIETILENO DE DENSIDAD >= A 0,94	23.334	6.965	5.086	9.562	9.164	8.719
87033291	AUTOMÓVILES TURISMO, M. EMB., E.COMPRES., C>1500 <= 2500 CM3	14.960	4.176	3.463	5.394	7.888	12.137
87042121	CAMIONETAS, M.ÉMB., ENC.COMP., C. MÁX<=5 T.C.U.>500 <=2000 K	16.008	3.961	2.823	5.395	6.963	9.490
87033390	LOS DEMÁS VEH. E.COMPRESIÓN, M. PISTÓN, CILINDRADA> 2500 CM3	8.194	2.615	2.886	4.302	5.457	8.149
89012019	LOS DEMÁS BARCOS CISTERNA T. BRUTO >3500 T O 120 MT. ESLORA	32.500	32.500	17.200	-	-	-
87021011	V. AUT., M. ÉMBOLO, ENC.COMPRES., 10-15 ASTOS, CIL.>2500 CM3	12.251	3.891	2.304	3.112	2.584	5.913
73053100	LOS DEMÁS TUBOS, SECC.CIRC. DIAM>406.4 MM, HE, SOLDADOS LONG	115	-	-	-	1.447	11.424
39076000	POLITEREFTALATO DE ETILENO	10.477	3.619	2.928	4.397	2.599	2.899
87042111	FURGONES, M.ÉMB., E.COMPR.,CARGA MAX<=5T Y C. U.>500<=2000 K	5.005	1.715	1.618	1.835	1.071	5.764
84501111	MÁQ. LAVAR ROPA AUTOM. C/TAMBOR ACERO INOX., CAP.>5 <=7.5 K	9.099	311	1.391	3.240	2.342	1.810
72107000	PROD. LAM. HE, A. 600 MM., PINTADOS O REVEST. DE PLÁSTICO	2.542	1.205	1.020	1.879	2.393	3.053
85281220	AP. REC.T.V., INCL. C/R. RADIO. O GRAB., COLOR,PANTALLA>14"	4.152	548	179	2.097	3.782	1.069
84295210	EXCAVADORAS	3.875	1.351	975	1.071	2.212	2.228
85071010	ACUMUL. ELÉCTR. PB. USADOS P/ ARRANQUE MOT.ÉMBOLO ELEC. LIQ.	5.519	618	954	1.914	1.880	1.546
55032000	FIBRAS DE POLIÉSTER, DISCONTINUAS, SIN CARDAR NI PEINAR	2.334	537	653	1.199	2.061	1.732
40112000	NEUMÁTICOS NUEVOS DE CAUCHO UTIL. EN AUTOBUSES O CAMIONES	4.009	1.204	1.436	1.157	1.436	1.445
85254010	VIDEOCÁMARAS, INCLUIDAS LAS DE IMAGEN FIJA	3.400	1.242	1.629	999	13	2.183
87033190	LOS DEMÁS VEH. E. COMPRESIÓN, M. PISTÓN, CIL. <=1500CM3	701	118	416	746	1.343	2.127

## PRINCIPALES PRODUCTOS IMPORTADOS DESDE COREA DEL SUR

(Miles de US\$ cif)

(Continuación)

CÓDIGO	DESCRIPCIÓN	2003		2004			
		Año	IV trim.	I trim.	II trim.	III trim.	IV trim.
39011020	POLIETILENO DE DENSIDAD INFERIOR A 0,94, LINEAL	4.278	671	1.239	1.638	1.006	575
84501112	MÁQ. LAVAR ROPA AUTOM. C/TAMBOR ACERO INOX., CAP.>7.5 <=10 K	3.850	41	559	1.848	1.295	599
87042161	CHAS. C/CAMIONETAS, M.ÉMB. E.COMPR, C M<=5 T CU>500<= 2000 K	3.479	816	846	1.292	836	1.205
87021019	LOS DEMÁS V. AUT., M. ÉMBOLO, ENC.POR COMPRESIÓN,10-15 ASTOS	3.366	859	1.153	1.302	546	1.053
84717010	UNIDADES DE MEMORIA DE DISCO	1.105	258	1.194	827	398	1.470
85219000	LOS DEMÁS APAR.GRAB Y/O REPR. IMAGEN Y SONIDO, INCL. C/REC	3.045	1.296	443	1.112	1.041	1.129
72283000	LAS DEMÁS BARRAS ACEROS ALEADOS, LAMIN.O EXTRUDIDAS EN CLTE.	10.647	3.752	3.416	-	-	-
56074900	LAS DEMÁS CUERDAS Y CORDAJES, DE POLIETILENO O POLIPROPILENO	1.623	560	425	721	1.036	1.223
40111000	NEUMÁTICOS NUEVOS DE CAUCHO P/ AUTOMÓVILES DE TURISMO	2.409	455	899	744	722	923
39011010	POLIETILENO DE DENSIDAD INFERIOR A 0,94, DE ALTA PRESIÓN.	4.896	882	1.246	864	1.031	104
85281260	AP. REC.T.V., INCL. C/R. RADIOD. O GRAB.,COLOR, PANT. PLANA	1.378	506	106	311	1.606	1.070
40119910	LOS DEMÁS NEUM. NVOS CAUCHO TIPO USADO EN CAMIONETAS	2.573	559	817	666	655	896
87032491	AUTOMÓVILES TURISMO, E. CHISPA M. PISTÓN, CIL >3000 CM3	3.022	346	476	1.239	465	554
39219090	LAS DEMÁS PLACAS, LÁMINAS, HOJAS Y TIRAS DE PLÁSTICO	2.430	815	255	708	956	670
87032191	AUT.TURISMO, MOTOR ÉMBOLO Y ENC. CHISPA, C<=1000 C3	413	408	147	1.069	732	439
59022000	NAPAS TRAMADAS P. NEUMÁTICOS DE POLIÉSTERES	731	120	633	459	452	801
87042271	CHASSIS CAB.CAMIONES CARRET., M.ÉMBOLO, ENC.COMPR.CAP >2000K	3.505	878	513	552	808	415
87089990	LAS DEMÁS PART. Y ACCESORIOS VEH. AUTOM, PDAS. 87.01 A 87.05	2.208	492	402	499	799	515
SUBTOTAL		397.532	120.848	95.090	137.838	119.801	186.507
Otros Productos		142.581	39.697	32.162	38.330	46.155	42.756
TOTAL PAÍS		540.114	160.545	127.253	176.168	165.956	229.263

Se incluyen los principales productos que hayan igualado o superado US\$2.000.000 en el año 2004.

## PRINCIPALES PRODUCTOS EXPORTADOS A LOS EMIRATOS ÁRABES UNIDOS

(Miles de US\$ fob)

CÓDIGO	DESCRIPCIÓN	2003		2004			
		Año	IV trim.	I trim.	II trim.	III trim.	IV trim.
44071019	LAS DEMÁS MADERAS ASERRADAS DE PINO INSIG., DE ESP. > 6 MM	22.770	5.574	6.564	12.430	7.360	9.165
8081020	MANZANAS FRESCAS, VARIEDAD ROYAL GALA	2.556	0	998	3.118	610	-
8081010	MANZANAS FRESCAS, VARIEDAD RICHARD DELICIOUS	2.009	0	29	2.868	1.024	-
8081090	LAS DEMÁS VARIEDADES DE MANZANAS FRESCAS	2.486	0	343	2.421	559	-
8081060	MANZANAS FRESCAS, VARIEDAD GRANNY SMITH	1.210	0	148	1.114	185	-
8105000	KIWIS FRESCOS	647	0	0	721	387	-
8061030	UVA FRESCA, VARIEDAD RED GLOBE	1.051	0	411	505	0	-
8082019	LAS DEMÁS PERAS FRESCAS	1.144	0	606	240	0	-
22042121	VINO CABERNET SAUVIGNON, CAPACIDAD <= A 2 L	399	115	135	290	187	61
8061040	UVA FRESCA, VARIEDAD RIBIER	632	0	123	505	0	-
8081030	MANZANAS FRESCAS, VARIEDAD RED STARKING	485	0	0	544	76	-
8061010	UVA FRESCA, VARIEDAD THOMPSON SEEDLESS (SULTANINA)	559	0	352	234	0	-
44079920	MADERA ASERRADA O DESBAST. LONG., DE LENGUA, ESP. >6 MM	462	85	97	152	120	138
8094010	CIRUELAS FRESCAS	421	0	145	314	0	-
22042112	VINO CHARDONNAY, CAPACIDAD <= A 2 L	270	28	59	78	140	173
3042052	FILETES DE SALMONES DEL ATLÁNTICO Y DANUBIO, CONGELADOS	0	0	0	122	68	115
22042111	VINO SAUVIGNON BLANC, CAPACIDAD <= A 2 L	182	44	47	93	54	45
18063290	LOS DEMÁS CHOCOLATES SIN REL., EN BLOQUES O TABLETAS	46	0	63	37	42	94
3054160	FILETES DE SALMONES DEL ATLÁNTICO Y DANUBIO, AHUMADOS	32	32	0	50	3	177
22042122	VINO MERLOT, CAPACIDAD <= A 2 L	164	23	32	62	64	39
28012000	YODO	0	0	0	0	0	149
84051000	GENERADORES DE GAS POBRE O DE GAS DE AGUA	0	0	0	0	130	-
8052020	CLEMENTINAS FRESCAS O SECAS	112	0	0	18	92	-
3054919	LOS DEMÁS TRUCHAS AHUMADAS	0	0	0	0	102	-
8132000	CIRUELAS SECAS	37	0	0	13	41	41
17041010	CHICLES Y GOMAS DE MASCAR, INCLUSO RECUBIERTOS DE AZÚCAR	29	0	28	28	30	-
3054190	LOS DEMÁS SALMONES AHUMADOS, INCLUIDOS LOS FILETES	5	0	0	18	38	29
22042129	LOS DEMÁS VINOS TINTOS CON DEN. DE ORIGEN CAPACIDAD <= 2 L	32	6	11	23	25	14

## PRINCIPALES PRODUCTOS EXPORTADOS A LOS EMIRATOS ÁRABES UNIDOS

(Miles de US\$ fob)

(Continuación)

CÓDIGO	DESCRIPCIÓN	2003		2004			
		Año	IV trim.	I trim.	II trim.	III trim.	IV trim.
16041911	JUREL AL NATURAL, ENTERO O EN TROZOS, EXCEPTO PICADO	36	0	0	17	34	17
22042119	LOS DEMÁS VINOS BLANCOS CON DEN. DE ORIGEN CAP. <= 2 L	3	1	0	0	39	29
8062090	LAS DEMÁS PASAS, EXCEPTO MORENAS	49	0	0	24	37	-
8061090	UVA FRESCA, LAS DEMÁS VARIEDADES	13	0	19	31	0	-
84291910	LAS DEMÁS TOPADORAS, INCLUSO LAS ANGULARES, DE RUEDAS	0	0	50	0	0	-
8093010	NECTARINES FRESCOS	62	0	46	0	0	-
19053100	GALLETAS DULCES (CON ADICIÓN DE EDULCORANTES)	0	0	0	0	0	39
21069021	PREP. COMP. NO ALCOH. PARA FABR. BEBIDAS, CON SABOR A FRUTAS	19	19	0	0	38	0
3042060	FILETES DE TRUCHA CONGELADOS	61	29	0	0	33	-
44079990	LAS DEMÁS MADERAS ASERRADAS O DESBAST. LONG., DE ESP.> 6 MM	0	0	33	0	0	-
22042123	VINO TINTO MEZCLAS, CAPACIDAD <= A 2 L	5	0	4	12	4	7
17049090	LOS DEMÁS ARTÍCULOS DE CONFITERÍA SIN CACAO	9	0	12	0	0	8
SUBTOTAL		37.997	5.957	10.355	26.085	11.521	10.339
Otros Productos		13.010	1.457	35	61	60	23
TOTAL PAÍS		51.007	7.414	10.389	26.146	11.582	10.362

Se incluyen los principales productos que hayan igualado o superado US\$18.000 en el año 2004.

## PRINCIPALES PRODUCTOS IMPORTADOS DESDE LOS EMIRATOS ÁRABES UNIDOS

(Miles de US\$ cif)

CÓDIGO	DESCRIPCIÓN	2003		2004			
		Año	IV trim.	I trim.	II trim.	III trim.	IV trim.
62052010	CAMISAS DE ALGODÓN, PARA HOMBRES	54	26	119	-	133	-
38245000	MORTEROS Y HORMIGONES NO REFRACTARIOS	-	-	169	-	-	-
85252030	TELÉFONOS CELULARES	-	-	-	-	149	-
69079000	LAS DEMÁS PLACAS CERÁMICAS, S/BARNIZAR NI ESMALTAR, P/PAVIM	171	17	117	11	11	-
85071010	ACUMUL. ELÉCTR. PB. USADOS P/ ARRANQUE MOT.ÉMBOLO ELEC. LIQ.	29	4	-	61	-	-
55134100	TEJ. F.DISC.POLIÉS.C<85%, ESTAMP LGTO TAFET C/ALG,P<=170G/M2	-	-	-	-	57	-
49119900	LOS DEMÁS IMPRESOS	-	-	-	33	-	-
85392290	LAS DEMÁS LÁMPARAS INCANDESC. POT<=200 W TENSIÓN >100V	-	-	3	24	-	-
85393290	LAS DEMÁS LÁMPARAS DE HALOGENURO METÁLICO	36	3	6	21	-	-
85392190	LÁMPARAS Y TUBOS INCANDESC. HALÓGENOS DE W, OTROS USOS	7	2	16	-	-	-
73239300	ARTÍCULOS DE USO DOMÉSTICO Y SUS PARTES, DE ACERO INOXIDABLE	-	-	-	-	-	15
69089019	LAS DEMÁS BALDOSAS DE CERÁMICA, BARNIZADAS, P/PAVIM.	0	-	-	7	7	-
69089013	BALDOSAS DE GRES, DE LADO MAYOR ENTRE 30 CM Y 50 CM	56	56	-	11	0	-
32129010	PIGMENTOS MOLIDOS P/FABR.PINTURAS ENV. P/ VTA. AL POR MENOR	-	-	-	-	-	11
62082100	CAMISONES Y PIJAMAS, DE ALGODÓN, P/MUJERES O NIÑAS	-	-	5	-	-	-
SUBTOTAL		354	108	436	168	358	26
Otros Productos		290	5	11	5	0	4
TOTAL PAÍS		644	112	447	173	358	30

Se incluyen los principales productos que hayan igualado o superado US\$5.000 en el año 2004.

## PRINCIPALES PRODUCTOS EXPORTADOS A FILIPINAS

(Miles de US\$ fob)

CÓDIGO	DESCRIPCIÓN	2003		2004			
		Año	IV trim.	I trim.	II trim.	III trim.	IV trim.
26030000	MINERALES DE COBRE Y SUS CONCENTRADOS	41.995	8.352	16.880	22.838	0	-
74011000	MATAS DE COBRE	0	0	5.855	0	0	-
48109210	CARTULINAS	886	409	745	718	440	377
3074990	JIBIAS, GLOBITOS, CALAMARES Y POTAS SECAS, SALADAS, CONG.	1.295	442	464	351	360	411
8061030	UVA FRESCA, VARIEDAD RED GLOBE	1.532	0	1.071	499	0	-

## PRINCIPALES PRODUCTOS EXPORTADOS A FILIPINAS

(Miles de US\$ fob)

(Continuación)

CÓDIGO	DESCRIPCIÓN	2003		2004			
		Año	IV trim.	I trim.	II trim.	III trim.	IV trim.
35040090	LAS DEMÁS PEPTONAS Y DERIV. Y MAT. PROTEICAS Y DERIVADOS	416	234	275	139	305	310
51121110	TEJIDO DE LANA PEINADA, CONT. LANA >=85 % PESO <=200 G/M2	0	0	601	0	122	144
8061090	UVA FRESCA, LAS DEMÁS VARIEDADES	665	0	467	350	0	-
12122090	LAS DEMÁS ALGAS, FRESCAS O SECAS, INCL. PULVER., ALIM. HUM.	486	132	152	378	221	46
23012012	HARINA DE PESCADO, CONT. PROT.>= 66% EN PESO, NO ALIM. HUM.	1.154	247	195	61	337	127
23012013	HARINA DE PESCADO, CONT. PROT. >68% EN PESO, NO ALIM. HUM.	1.093	335	0	0	347	344
20029012	PURÉS Y JUGO TOMATES, VALOR BRIX >=30% Y < = AL 32% PREP.	610	81	0	0	649	-
22042121	VINO CABERNET SAUVIGNON, CAPACIDAD <= A 2 L	451	106	109	177	109	172
47031100	PASTA QUÍM. CONÍF. AL SULFATO O SODA, EX. P/ DISOLV, CRUDA	325	110	115	118	0	228
28342100	NITRATO DE POTASIO	0	0	0	0	158	194
20087019	LOS DEMÁS MELOCOTONES, INCLUSO LOS GRIÑONES CONSERVADOS	143	0	0	0	293	-
8061020	UVA FRESCA, VARIEDAD FLAME SEEDLESS	185	0	264	0	0	-
22042122	VINO MERLOT, CAPACIDAD <= A 2 L	247	39	46	93	68	55
13023910	CARREGFENINA	23	19	82	83	0	82
3037922	JUREL DESCAB. Y EVISC., CONG., EXCL. HÍG., HUEVAS Y LECHAS	0	0	0	42	186	13
21012010	EXTRACTOS, ESENCIAS Y CONCENTRADOS A BASE DE TÉ	130	82	148	5	6	6
23012011	HARINA DE PESCADO, CONT. PROT.< 66% DEL PESO, NO ALIM. HUM.	182	0	127	0	0	37
3032210	SALMONES DEL ATLÁNTICO Y DANUBIO, ENT., CONG., EXC.S HÍGADOS	69	36	0	52	47	53
22042111	VINO SAUVIGNON BLANC, CAPACIDAD <= A 2 L	57	15	12	29	23	37
39269090	LAS DEMÁS MANUFACT. DE PLÁSTICO Y DE LAS PART. 39.01 A 39.14	0	0	31	52	16	-
85092000	ENCERADORAS DE PISO, CON MOTOR ELÉCTRICO INCORP., USO DOM.	40	0	0	87	0	-
22042190	LOS DEMÁS VINOS CAPACIDAD <= A 2 L	15	15	1	23	31	24
22042112	VINO CHARDONNAY, CAPACIDAD <= A 2 L	56	8	17	26	21	14
22042123	VINO TINTO MEZCLAS, CAPACIDAD <= A 2 L	62	22	0	27	10	37
33072000	DESODORANTES CORPORALES Y ANTITRASPIRANTES	0	0	0	0	0	68
15042010	ACEITE DE PESCADO CRUDO	95	42	15	0	16	33
85251021	EMISORES PARA RADIODIFUSIÓN	26	0	0	62	0	-
22043011	LOS DEMÁS MOSTOS CONCENTRADOS DE UVA, TINTOS	43	23	0	29	30	-
44111910	TABLEROS FIBRAS DEN. >0.8 G/CM3, C/ TRAB. MEC. Y RECUB. SUP.	0	0	0	0	28	30
8081060	MANZANAS FRESCAS, VARIEDAD GRANNY SMITH	34	0	0	50	0	-
41041100	CUEROS PIELS CURTID. BOVINOS EQUINOS, E.HÚMEDO PLENA FLOR	0	0	0	0	0	41
10059000	LOS DEMÁS MAICES, EXCEPTO PARA SIEMBRA	0	0	0	39	0	-
22042129	LOS DEMÁS VINOS TINTOS CON DEN. DE ORIGEN CAPACIDAD <= 2 L	60	9	18	11	2	7
85359010	LOS DEMÁS APAR. EMPALME Y CONECCION, PARA TENSIÓN >1000 V	0	0	0	29	5	0
28299010	YODATO DE POTASIO	49	18	0	17	13	-
SUBTOTAL		52.423	10.775	27.691	26.384	3.843	2.887
Otros Productos		659	248	39	83	72	64
TOTAL PAÍS		53.082	11.023	27.730	26.467	3.915	2.951

Se incluyen los principales productos que hayan igualado o superado US\$30.000 en el año 2004.

## PRINCIPALES PRODUCTOS IMPORTADOS DESDE FILIPINAS

(Miles de US\$ cif)

CÓDIGO	DESCRIPCIÓN	2003		2004			
		Año	IV trim.	I trim.	II trim.	III trim.	IV trim.
85422190	LOS DEMÁS CIRCUITOS INTEGRADOS MONOLÍTICOS	18	9	435	303	259	408
13023910	CARREGHENINA	884	218	162	105	605	394
28070000	ÁCIDO SULFÚRICO; OLEUM	-	-	-	-	-	1.201
84719020	LECTORES ÓPTICOS	315	277	262	476	230	71
12122090	LAS DEMÁS ALGAS, FRESCAS O SECAS, INCL. PULVER., ALIM. HUM.	1.076	292	153	91	475	42
90091200	FOTOCOPIADORAS ELECTROSTÁTICAS, CON PROC. INDIRECTO	172	67	256	162	83	140
84719090	LAS DEMÁS MÁQ. PARA EL TRAT. O PROCES. DE DATOS, NCOP	7	7	-	-	461	123
62121020	SOSTENES (CORPIÑOS), INCL. DE PUNTO, DE FIBR. SINT. O ARTIF.	449	131	49	275	186	43
56081110	REDES PARA LA PESCA, DE MATERIA TEXTIL SINTÉTICA	197	111	64	-	77	359
8011100	COCOS SECOS	312	80	63	103	116	129
84717010	UNIDADES DE MEMORIA DE DISCO	208	103	83	84	74	137

**PRINCIPALES PRODUCTOS IMPORTADOS DESDE FILIPINAS**

(Miles de US\$ cif)

(Continuación)

CÓDIGO	DESCRIPCIÓN	2003		2004			
		Año	IV trim.	I trim.	II trim.	III trim.	IV trim.
61091091	T-SHIRTS Y CAMISetas PUNTO ALGODÓN, P/HOM. Y MUJ.	312	215	-	-	161	201
91021200	RELOJ PULSERA, PILAS, C/ IND.OPTOELECTRÓNICO, EX. MET. PREC.	80	65	-	34	17	292
84716024	IMPRESORAS POR INYECCIÓN (CHORRO) DE TINTA	59	-	-	113	19	167
19053200	BARQUILLOS Y OBLEAS, INCL. RELLENOS Y "WAFFLES"	-	-	-	-	135	105
84713000	COMPTDOR DIGIT PORTÁT, P<= 10 K.,C/ CPU, TECLADO Y VISUAL.	1.216	276	71	134	10	10
91021100	RELOJ PULSERA, PILAS, INDICADOR MECÁNICO, EXC.MET. PRECIOSOS	185	58	68	69	11	40
61091011	T-SHIRTS Y CAMISetas PUNTO ALGODÓN, C.>=75% PESO, HOM.Y MUJ.	144	105	-	1	61	75
62052010	CAMISAS DE ALGODÓN, PARA HOMBRES	272	2	-	63	4	59
85421000	TARJETAS PROVISTAS DE UN CIRCUITO INTEGRADO ELECTRÓNICO	9	8	13	42	45	24
90099110	ALIMENTADORES AUTOMÁT. DOCTOS, P/FOTOCOPIADORAS SUBP.9009.12	12	3	13	16	48	30
84733090	LAS DEMÁS PARTES Y ACCESORIOS DE MÁQ. DE PART. 84.69 A 84.72	169	27	22	1	50	29
15131900	ACEITE DE COCO Y SUS FRACC., REFINADO S/MOD. QUÍM.	131	16	30	36	36	-
61099021	T-SHIRTS Y CAMISetas DE PUNTO, DE FIBR. SINTÉT.,HOM. Y MUJ.	131	70	8	-	13	81
<b>SUBTOTAL</b>		<b>6.358</b>	<b>2.138</b>	<b>1.751</b>	<b>2.108</b>	<b>3.175</b>	<b>4.160</b>
Otros Productos		5.316	1.903	873	798	880	902
<b>TOTAL PAÍS</b>		<b>11.673</b>	<b>4.041</b>	<b>2.624</b>	<b>2.906</b>	<b>4.055</b>	<b>5.062</b>

Se incluyen los principales productos que hayan igualado o superado US\$100.000 en el año 2004.

**PRINCIPALES PRODUCTOS EXPORTADOS A HONG KONG**

(Miles de US\$ fob)

CÓDIGO	DESCRIPCIÓN	2003		2004			
		Año	IV trim.	I trim.	II trim.	III trim.	IV trim.
74031100	CÁTODOS Y SECCIONES DE CÁTODO, DE COBRE REFINADO	38.386	12.689	31.062	32.198	8.402	12.294
8061030	UVA FRESCA, VARIEDAD RED GLOBE	15.305	57	13.208	7.892	0	46
16059090	LOS DEMÁS MOLUSCOS E INVERTEBR. ACUÁTICOS, PREP. O CONSERV.	5.124	1.713	1.448	2.188	1.714	1.566
8094010	CIRUELAS FRESCAS	3.529	70	5.797	1.083	0	27
8081020	MANZANAS FRESCAS, VARIEDAD ROYAL GALA	3.312	0	1.496	2.158	1.037	-
8092000	CEREZAS FRESCAS	4.311	4.311	293	0	0	1.639
12122030	ALGAS PELILLO, FR. O SEC., INCL. PULVERIZ., ESP. ALIM. HUM.	620	102	653	223	296	644
22042121	VINO CABERNET SAUVIGNON, CAPACIDAD <= A 2 L	1.034	425	275	285	415	351
8105000	KIWIS FRESCOS	514	0	192	717	249	11
8061090	UVA FRESCA, LAS DEMÁS VARIETADES	400	0	738	340	0	-
3079931	LOCOS CONGELADOS	0	0	281	0	432	226
8081060	MANZANAS FRESCAS, VARIEDAD GRANNY SMITH	762	0	39	616	201	-
39202010	LAS DEMÁS PLACAS DE POLÍMEROS DE PROPILENO DENSIDAD < =0.10	433	0	61	53	149	244
41079200	LOS DEMÁS C. Y P. C/ HOJAS, PREP, BOVIN O EQUINO DIV C/ FLOR	255	112	143	145	153	64
3032220	SALMONES DEL ATLÁNTICO Y DANUBIO, DESCAB. Y EVISC., CONG.	105	0	85	0	223	178
3042052	FILETES DE SALMONES DEL ATLÁNTICO Y DANUBIO, CONGELADOS	196	49	49	0	201	196
23012011	HARINA DE PESCADO, CONT. PROT.< 66% DEL PESO, NO ALIM. HUM.	977	149	0	0	168	242
3032210	SALMONES DEL ATLÁNTICO Y DANUBIO, ENT., CONG., EXC.S HÍGADOS	177	129	118	0	127	158
22042122	VINO MERLOT, CAPACIDAD <= A 2 L	288	90	102	97	85	110
16059050	CARACOLES PREPARADOS O CONSERVADOS	40	27	101	136	0	140
3055990	LOS DEMÁS PESCADOS SECOS, INCLUSO SALADOS, SIN AHUMAR	1.230	452	336	0	0	-
22042112	VINO CHARDONNAY, CAPACIDAD <= A 2 L	187	68	56	51	101	83
3071022	OSTRAS DEL PACÍFICO, CONGELADAS	178	21	153	104	0	-
8081090	LAS DEMÁS VARIETADES DE MANZANAS FRESCAS	60	0	10	16	199	-
8121000	CEREZAS CONSERV. PROV., NO APTAS CONS. INMEDIATO	120	0	154	62	0	-
22042123	VINO TINTO MEZCLAS, CAPACIDAD <= A 2 L	54	21	25	29	98	57
3061421	CENTOLLA CONGELADA	13	0	0	0	0	197
3049033	LAS DEMÁS CARNES DE MERO O BACALAO DE PROFUNDIDAD	0	0	197	0	0	-
22042111	VINO SAUVIGNON BLANC, CAPACIDAD <= A 2 L	140	36	28	22	59	87
22042190	LOS DEMÁS VINOS CAPACIDAD <= A 2 L	134	55	34	52	22	67
8109050	PLUMCOTS FRESCOS	436	0	161	0	0	-
22042129	LOS DEMÁS VINOS TINTOS CON DEN. DE ORIGEN CAPACIDAD <= 2 L	57	16	27	34	34	61
3019910	LOS DEMÁS PECES VIVOS PARA REPRODUCCION	213	52	113	11	0	28

## PRINCIPALES PRODUCTOS EXPORTADOS A HONG KONG

(Miles de US\$ fob)

(Continuación)

CÓDIGO	DESCRIPCIÓN	2003		2004			
		Año	IV trim.	I trim.	II trim.	III trim.	IV trim.
3074990	JIBIAS, GLOBITOS, CALAMARES Y POTAS SECAS, SALADAS, CONG.	79	38	58	49	20	23
8093010	NECTARINES FRESCOS	109	0	151	0	0	-
8082011	PERAS PACKHMAN'S TRIUMPH, FRESCAS	134	0	71	67	13	-
8081010	MANZANAS FRESCAS, VARIEDAD RICHARD DELICIOUS	0	0	0	7	134	-
3037999	LOS DEMÁS PESCADOS CONG., EXCL HÍGADOS, HUEVAS Y LECHAS	94	0	0	140	0	-
41041900	LOS DEMÁS C. Y P. CURTIDOS DE BOVINOS O EQUINOS, EST. HÚMEDO	0	0	0	20	67	47
44079920	MADERA ASERRADA O DESBAST. LONG., DE LENGUA, ESP. >6 MM	0	0	47	86	0	-
3079950	LAPAS CONGELADAS, SECAS O SALADAS EN SALMUERA	0	0	0	0	87	-
18069010	CHOCOLATES RELLENOS, EN FORMAS DISTINTA DE LOS BLOQUES	0	0	0	10	0	71
12122080	ALGA DURVILLAEA ANTARCTICA, FRESCAS O SECAS, ALIM. HUMANA	0	0	20	13	21	12
18063120	CHOCOLATES RELLENOS CON FRUTOS O CEREALES, EN BLOQUES	0	0	0	44	0	19
8132000	CIRUELAS SECAS	172	42	15	0	0	45
18069040	FRUTOS RECUBIERTOS DE CHOCOLATE	50	25	0	25	0	32
8051000	NARANJAS FRESCAS O SECAS	23	0	0	0	0	56
85272190	LOS DEMÁS AP.COMB.GRAB O REP.SONIDO FUNCIONEN SOLO C/ E.EXT.	0	0	0	0	0	54
44071019	LAS DEMÁS MADERAS ASERRADAS DE PINO INSIG., DE ESP. > 6 MM	100	8	5	30	9	10
39152000	DESECHOS, RECORTES Y DESPERDICIOS DE POLÍMEROS DE ESTIRENO	34	12	6	14	21	9
SUBTOTAL		79.386	20.768	57.804	49.018	14.737	19.092
Otros Productos		2.006	376	131	109	254	241
TOTAL PAÍS		81.392	21.143	57.935	49.128	14.991	19.333

Se incluyen los principales productos que hayan igualado o superado US\$51.000 en el año 2004.

## PRINCIPALES PRODUCTOS IMPORTADOS DESDE HONG KONG

(Miles de US\$ cif)

CÓDIGO	DESCRIPCIÓN	2003		2004			
		Año	IV trim.	I trim.	II trim.	III trim.	IV trim.
89040010	REMOLCADORES DE ALTA MAR	-	-	2.626	-	-	-
85219000	LOS DEMÁS APAR.GRAB Y/O REPR. IMAGEN Y SONIDO, INCL. C/REC	1.890	1.022	149	336	938	983
85199910	LECTORES DE DISCOS COMPACTOS	908	238	216	354	517	1.236
85239000	LOS DEMÁS SOPORTES GRABAR SONIDO O ANÁL, S/GRAB, EXC.CAP. 37	292	244	583	505	598	359
85281220	AP. REC.T.V., INCL. C/R. RADIO. O GRAB., COLOR,PANTALLA>14"	1.707	734	320	792	166	183
62121020	SOSTENES (CORPIÑOS), INCL. DE PUNTO, DE FIBR. SINT. O ARTIF.	915	372	103	220	631	453
85273120	LOS DEMÁS APAR. RADIO. COMB.C/ GRAB. O REP SONIDO DE CASETE	359	311	211	400	34	643
42022210	BOLSOS DE MANO CON LA SUP. EXTERIOR DE HOJAS DE PLÁSTICO	1.137	169	296	99	492	216
95039010	LOS DEMÁS JUGUETES DE PLÁSTICO	1.949	553	35	149	461	439
64029991	LOS DEMÁS CALZADOS CON PLANTILLA DE LONGITUD < A 24 CM	1.365	390	326	116	259	217
85175090	LOS DEMÁS APAR.TELECOMUNIC. P/CORRIENTE PORTADORA O DIGITAL	580	95	52	269	36	449
84713000	COMPTDOR DIGIT PORTÁT, P<= 10 K.,C/ CPU, TECLADO Y VISUAL.	657	657	699	98	-	-
62052010	CAMISAS DE ALGODÓN, PARA HOMBRES	1.691	328	412	97	110	150
94051090	LAS DEMÁS LÁMPARAS Y APAR. ELÉC. ALUMBRADO, COLGAR O FIJAR	295	16	6	7	472	237
84733090	LAS DEMÁS PARTES Y ACCESORIOS DE MÁQ. DE PART. 84,69 A 84,72	208	79	151	81	382	91
85164010	PLANCHAS ELÉCTRICAS, DE VAPOR, DE USO DOMÉSTICO	338	139	122	219	167	194
85281210	AP. REC.T.V., INCL. C/R. RADIO. O GRAB.,COLOR,PANTALLA<=14"	1.001	507	119	281	153	144
85273110	LOS DEMÁS APAR.RADIO.COMB.C/ GRAB. O REP SONIDO LECT. LASER	1.239	550	81	88	151	364
85272110	AP.COMB.GRAB O REP.SONIDO LECT. LÁSER SOLO C/FTE E.EXTERNA	138	67	0	72	138	466
83051000	MECANISMOS ENCUADERNACIÓN HOJAS INTERCAMBIABLES O P/CLASIF.	327	167	53	12	217	362
87120020	BICICLETAS SIN MOTOR, DE ARO > A 12" PERO <= A 26"	151	149	13	-	300	329
73239300	ARTÍCULOS DE USO DOMÉSTICO Y SUS PARTES, DE ACERO INOXIDABLE	748	95	202	45	234	136
42032900	LOS DEMÁS GANTES MITONES Y MANOPLAS, CUERO NAT. O REGEN.	161	63	132	147	100	215
61102000	SUETERES,PULLOVERS, CHALECOS Y SIMIL., DE PUNTO, DE ALGODÓN	770	73	198	123	131	71
95051020	ADORNOS DE ÁRBOLES DE NAVIDAD	146	12	-	-	292	223
85281260	AP. REC.T.V., INCL. C/R. RADIO. O GRAB.,COLOR, PANT. PLANA	576	49	-	129	138	244
39231010	CAJAS DE PLÁSTICO	538	229	92	19	212	176
62034210	PANTALONES DE ALGODÓN MEZCLILLA (DENIM) P/HOM. O NIÑOS	383	99	170	35	151	138
85161010	CALENTADORES ELÉCTRICOS DE AGUA	267	67	79	147	57	182



**PRINCIPALES PRODUCTOS IMPORTADOS DESDE HONG KONG**

(Miles de US\$ cif)

(Continuación)

CÓDIGO	DESCRIPCIÓN	2003		2004			
		Año	IV trim.	I trim.	II trim.	III trim.	IV trim.
62046210	PANTALONES DE ALGODÓN MEZCLILLA (DENIM) P/MUJERES O NIÑAS	523	138	34	18	217	196
64029992	LOS DEMÁS CALZADOS PARA HOMBRE CON PLANTILLA LONG.>=24 CM	460	190	166	82	87	128
84198100	APARATOS Y DISPOSITIVOS P/PREPARACIÓN BEBIDAS CALIENTES	-	-	-	212	-	246
85271300	LOS DEMÁS APAR.COMB.GRAB.O REPROD.SONIDO, S/FTE ENERGÍA EXT.	865	192	52	254	102	49
64029993	LOS DEMÁS CALZADOS PARA MUJER CON PLANTILLA LONG.>=24 CM	587	180	96	85	162	108
42029210	LOS DEMÁS CONTINENTES, CON LA SUP. EXT. DE HOJAS DE PLÁSTICO	238	98	73	109	139	119
40151930	LOS DEMÁS GUANTES DE CAUCHO VULCANIZADO PARA USO DOMÉSTICO	458	130	135	69	62	171
39269090	LAS DEMÁS MANUFACTURAS DE PLÁSTICO Y OTRAS DE P. 39.01 - .14	406	153	55	139	105	132
85167200	TOSTADORAS DE PAN	197	73	84	55	114	171
91021100	RELOJ PULSERA, PILAS, INDICADOR MECÁNICO, EXC.MET. PRECIOSOS	541	220	23	41	45	306
82055100	LAS DEMÁS HERRAMIENTAS DE MANO, DE USO DOMÉSTICO	355	64	98	110	112	87
85167900	LOS DEMÁS APARATOS ELECTROTÉRMICOS DE USO DOMÉSTICO	350	199	116	52	122	111
SUBTOTAL		25.718	9.113	8.382	6.065	8.804	10.723
Otros Productos		51.483	12.685	7.797	7.172	10.829	12.745
TOTAL PAÍS		77.201	21.798	16.178	13.237	19.633	23.468

Se incluyen los principales productos que hayan igualado o superado US\$400.000 en el año 2004.

**PRINCIPALES PRODUCTOS EXPORTADOS A LA INDIA**

(Miles de US\$ fob)

CÓDIGO	DESCRIPCIÓN	2003		2004			
		Año	IV trim.	I trim.	II trim.	III trim.	IV trim.
26030000	MINERALES DE COBRE Y SUS CONCENTRADOS	202.355	54.151	64.119	134.042	92.411	107.085
28012000	YODO	5.671	2.300	1.784	2.174	3.880	1.246
23012013	HARINA DE PESCADO, CONT. PROT. >68% EN PESO, NO ALIM. HUM.	3.051	1.172	2.025	3.099	288	212
23012012	HARINA DE PESCADO, CONT. PROT.>= 66% EN PESO, NO ALIM. HUM.	9.639	1.061	1.668	851	631	425
48010010	PAPEL PRENSA EN BOBINAS	1.757	524	1.625	862	858	138
26131010	CONCENTRADOS TOSTADOS DE MOLIBDENO	244	-	409	-	1.047	464
8021100	ALMENDRAS CON CÁSCARA, FRESCAS O SECAS	187	-	-	740	215	176
8081090	LAS DEMÁS VARIEDADES DE MANZANAS FRESCAS	-	-	-	471	18	-
72193200	PDTOS. ACERO INOX., ANCHO>=600 MM, LAM.FRÍO ESP>3<=4,75 MM	-	-	-	-	-	438
41079200	LOS DEMÁS C. Y P. C/ HOJAS, PREP, BOVIN O EQUIN DIV C/ FLOR	25	16	130	89	40	87
25289010	ULEXITA NATURAL	1.552	215	38	23	131	138
48184010	TOALLAS HIGIÉNICAS DE PASTA DE PAPEL	-	-	-	206	107	-
8081010	MANZANAS FRESCAS, VARIEDAD RICHARD DELICIOS	44	-	-	196	-	-
47031100	PASTA QUÍM. CONFÍ.AL SULFATO O SODA, EX. P/ DISOLV, CRUDA	587	111	-	196	-	-
28100020	ÁCIDOS BÓRICOS.	345	77	-	11	11	169
76020000	DESPERDICIOS Y DESECHOS DE ALUMINIO	415	25	-	32	121	-
74062000	POLVO DE ESTRUCTURA LAMINAR; ESCAMILLAS DE COBRE	107	46	71	-	75	7
23012011	HARINA DE PESCADO, CONT. PROT.< 66% DEL PESO, NO ALIM. HUM.	890	-	131	-	-	-
8081030	MANZANAS FRESCAS, VARIEDAD RED STARKING	-	-	-	124	6	-
74040019	LOS DEMÁS DESPERDICIOS Y DESECHOS, DE COBRE REFINADO	357	-	52	-	50	-
44111910	TABLEROS FIBRAS DEN. >0.8 G/CM3, C/ TRAB. MEC. Y RECUB. SUP.	-	-	-	-	-	94
72044900	LOS DEMÁS DESPERD. Y DESECHOS DE FUNDICIÓN, HIERRO O ACERO	-	-	-	89	4	-
15042010	ACEITE DE PESCADO CRUDO	214	28	44	14	34	-
84462100	TELARES, PARA TEJIDOS ANCHO> 30 CM, DE LANZADERA, CON MOTOR	169	169	88	-	-	-
84798990	LAS DEMÁS MÁQUINAS Y APAR. MECÁNICOS CON FUNCION PROPIA	-	-	-	-	-	87
22042991	LOS DEMÁS VINOS TINTOS	40	12	21	12	16	30
74040021	DESPERD. Y DESECHOS DE ALEACIONES DE COBRE, DE COBRE-CINC	171	5	46	-	-	30
74040090	DESPERDICIOS Y DESECHOS DE COBRE	174	9	-	-	45	30
22042121	VINO CABERNET SAUVIGNON, CAPACIDAD <= A 2 L	20	14	9	11	32	21
72042100	DESPERDICIOS Y DESECHOS, DE ACERO INOXIDABLE	306	42	35	-	34	-
23012090	LAS DEMÁS HARINAS, POLVO Y "PELLETS" DE PESCADO O DE CRUST.	-	-	-	-	50	18
18063290	LOS DEMÁS CHOCOLATES SIN RELL., EN BLOQUES O TABLETAS	25	-	22	-	-	44
8061030	UVA FRESCA, VARIEDAD RED GLOBE	67	-	29	34	-	-
74040029	DESPERDICIOS Y DESECHOS DE ALEACIONES DE COBRE	86	-	14	-	46	-

## PRINCIPALES PRODUCTOS EXPORTADOS A LA INDIA

(Miles de US\$ fob)

(Continuación)

CÓDIGO	DESCRIPCIÓN	2003		2004			
		Año	IV trim.	I trim.	II trim.	III trim.	IV trim.
38082010	FUNGICIDAS ACOND. VTA. POR MENOR ENV. DE HASTA 5 KN O 5 L	32	-	40	-	-	17
30042010	MEDICAMENTOS CON OTROS ANTIBIÓTICOS USO HUM., AL DETALLE	-	-	-	-	51	-
31025000	NITRATO DE SODIO	170	80	15	23	-	12
22042122	VINO MERLOT, CAPACIDAD <= A 2 L	15	5	6	-	24	13
22042112	VINO CHARDONNAY, CAPACIDAD <= A 2 L	30	18	15	2	10	14
72042900	LOS DEMÁS DESPERDICIOS Y DESECHOS, DE ACEROS ALEADOS	-	-	-	40	-	-
12122070	ALGAS HUIRO, FR. O SEC., INCL. PULVERIZADAS, ESP. ALIM. HUM.	67	35	-	26	13	-
22042111	VINO SAUVIGNON BLANC, CAPACIDAD <= A 2 L	13	8	6	5	14	13
73089000	LAS DEMÁS CONSTRUCC. Y SUS PARTES DE FUNDICIÓN, FE O ACERO	-	-	-	1	-	34
74040011	ÁNODOS GASTADOS; DESPERD. Y DESECHOS CONT. CU < 94% EN PESO	61	-	33	-	-	-
SUBTOTAL		228.888	60.122	72.476	143.373	100.260	111.042
Otros Productos		2.898	169	111	112	93	88
TOTAL PAÍS		231.786	60.292	72.587	143.485	100.353	111.131

Se incluyen los principales productos que hayan igualado o superado US\$30.000 en el año 2004.

## PRINCIPALES PRODUCTOS IMPORTADOS DESDE LA INDIA

(Miles de US\$ cif)

CÓDIGO	DESCRIPCIÓN	2003		2004			
		Año	IV trim.	I trim.	II trim.	III trim.	IV trim.
28332910	SULFATO DE COBALTO	1.298	542	995	1.939	1.859	1.437
87032191	AUT.TURISMO, MOTOR ÉMBOLO Y ENC. CHISPA, C<=1000 C3	2.695	540	948	1.043	732	1.719
42032900	LOS DEMÁS GUANTES MITONES Y MANOPLAS, CUERO NAT. O REGEN.	2.987	709	886	917	999	1.200
85042320	TRANSF. DE DIELECT. LÍQ., DE POT. > 37.500 Y <=75.000 KVA	1.768	400	1.367	-	1.425	1.164
30049010	LOS DEMÁS MEDIC. PARA VENTA AL POR MENOR, USO HUMANO	2.027	652	360	742	1.352	1.052
55095330	LOS DEMÁS HIL. F.DISC.POLIÉST. C/ALGODÓN TÍT<333,33 DECITEX	1.617	551	890	809	1.232	386
85239000	LOS DEMÁS SOPORTES GRABAR SONIDO O ANÁL. S/GRAB. EXC.CAP. 37	181	128	585	836	613	816
63025100	LAS DEMÁS ROPAS DE MESA, DE ALGODÓN	1.471	301	280	318	508	725
29339990	LOS DEMÁS COMP. HETEROCÍCLICOS C/ HETEROÁTOMO(S) DE N EXCLU.	1.140	356	172	457	446	331
29415000	ERITROMICINA Y SUS DERIVADOS; SALES DE ESTOS PRODUCTOS	1.249	436	210	397	406	163
29411000	PENICILINAS Y DERIV. C/ ESTRUCTURA ÁC. PENICILÁNICO; SALES	651	213	170	443	258	163
42031010	CHAQUETAS, CHAQUETONES Y CASACAS, DE CUERO NATURAL O REGEN.	655	102	564	241	168	36
63039100	VISILLOS, CORTINAS, GUARDAMALLETAS Y RODAPIÉS, DE ALGODÓN	736	197	101	172	359	336
94049020	COJINES Y ALMOHADAS	490	319	117	182	376	202
57050000	LAS DEMÁS ALFOMBRAS Y REV. SUELO, M. TEXTIL, INCL. CONFEC.	950	459	223	139	281	232
62082100	CAMISONES Y PIJAMAS, DE ALGODÓN, P/MUJERES O NIÑAS	270	33	136	122	431	154
72222000	BARRAS DE ACERO INOX., OBTENIDAS O ACABADAS EN FRÍO	268	138	171	251	143	261
29333999	LOS DEMÁS COMPUESTOS CON UN CICLO PIRIDINA, SIN CONDENSAR	578	245	218	250	152	206
72104900	LOS DEMÁS PDTOS. DE HE CINCADOS DE OTRO MODO, ANCHO>= 600 MM	345	-	127	501	180	-
62044300	VESTIDOS, DE FIBRAS SINTÉTICAS, P/MUJERES Y NIÑAS	589	368	28	1	122	651
57021000	ALFOMBRAS "KELIM", "SOUMAK", "KARAMANIE" Y SIM. HECHAS A MANO	204	49	84	87	467	162
54023300	HILADO TEXTURADO DE POLIÉSTER, EXC. VENTA AL POR MENOR	511	103	198	87	88	371
73239300	ARTÍCULOS DE USO DOMÉSTICO Y SUS PARTES, DE ACERO INOXIDABLE	506	190	218	94	193	232
61091011	T-SHIRTS Y CAMISetas PUNTO ALGODÓN, C.>=75% PESO, HOM.Y MUJ.	601	237	197	145	135	244
61083110	CAMISONES Y PIJAMAS, DE PUNTO, DE ALGODÓN PARA MUJERES	307	18	182	174	228	126
30042010	MEDICAMENTOS CON OTROS ANTIBIÓTICOS USO HUM., AL DETALLE	287	97	70	232	178	228
63049200	LOS DEMÁS ARTÍCULOS DE TAPICERÍA, EXCEPTO DE PUNTO	379	35	132	180	230	165
62052010	CAMISAS DE ALGODÓN, PARA HOMBRES	1.127	193	344	80	181	74
55095100	LOS DEMÁS HIL. F.DISCONT.POLIÉSTER MEZCLADO C/FIBRAS ARTIF.	706	167	224	157	223	54
95066210	BALONES INFLABLES PARA FÚTBOL	152	95	52	140	270	189
72221100	BARRAS LAMINADAS O EXTRUÍDAS EN CALIENTE SECCIÓN CIRCULAR	288	90	132	213	231	-
40112000	NEUMÁTICOS NUEVOS DE CAUCHO UTIL. EN AUTOBUSES O CAMIONES	534	55	161	112	93	188
29335900	LOS DEMÁS COMPUESTOS CON CICLO PIRIMIDINAA O PIPERAZINA	370	117	234	103	105	107
62092000	PRENDAS Y COMPLEMENTOS DE VESTIR, DE ALGODÓN, P/BEBÉS	456	245	188	49	134	173
63023190	LAS DEMÁS ROPAS DE CAMA, DE ALGODÓN, EXCEPTO ESTAMPADAS	364	116	7	171	190	174

**PRINCIPALES PRODUCTOS IMPORTADOS DESDE LA INDIA**

(Miles de US\$ cif)

(Continuación)

CÓDIGO	DESCRIPCIÓN	2003		2004			
		Año	IV trim.	I trim.	II trim.	III trim.	IV trim.
33074100	AGARBATTI Y DEMÁS PREP. ODORÍFERAS QUE ACTÚAN POR COMBUSTIÓN	669	197	166	76	132	149
62044200	VESTIDOS, DE ALGODÓN, P/MUJERES Y NIÑAS	290	106	10	3	234	275
29349990	LOS DEMÁS COMPUESTOS HETEROCÍCLICOS	534	213	69	133	80	237
29242990	LAS DEMÁS AMIDAS CÍCLICAS Y SUS DERIV.; SALES	185	51	50	199	172	95
63022110	SÁBANAS Y FUNDAS, ESTAMPADAS, DE ALGODÓN	418	68	215	94	116	167
	<b>SUBTOTAL</b>	<b>30.851</b>	<b>9.130</b>	<b>11.481</b>	<b>12.289</b>	<b>15.722</b>	<b>14.645</b>
	Otros Productos	39.666	12.476	8.562	9.889	13.771	14.459
	<b>TOTAL PAÍS</b>	<b>70.517</b>	<b>21.606</b>	<b>20.043</b>	<b>22.179</b>	<b>29.493</b>	<b>29.103</b>

Se incluyen los principales productos que hayan igualado o superado US\$500.000 en el año 2004.

**PRINCIPALES PRODUCTOS EXPORTADOS A INDONESIA**

(Miles de US\$ fob)

CÓDIGO	DESCRIPCIÓN	2003		2004			
		Año	IV trim.	I trim.	II trim.	III trim.	IV trim.
47032100	PASTA QUÍM. CONÍF. SULF. O SOSA, EXC. DISOLV., SEMIB. O BLANQ.	28.509	7.537	7.726	8.904	15.601	7.985
74031100	CÁTODOS Y SECCIONES DE CÁTODO, DE COBRE REFINADO	3.463	619	5.667	19.426	5.697	7.623
26011210	PELLETS DE MINERALES DE HIERRO Y SUS CONC. AGLOMERADOS	18.335	4.776	4.742	13.282	3.136	13.371
26030000	MINERALES DE COBRE Y SUS CONCENTRADOS	-	-	-	-	9.448	8.888
23012012	HARINA DE PESCADO, CONT. PROT. >= 66% EN PESO, NO ALIM. HUM.	5.707	1.157	425	2.419	763	2.761
47031100	PASTA QUÍM. CONÍF. AL SULFATO O SODA, EX. P/ DISOLV, CRUDA	3.663	495	65	1.485	917	530
8061030	UVA FRESCA, VARIEDAD RED GLOBE	934	33	1.565	1.275	-	-
23012013	HARINA DE PESCADO, CONT. PROT. >68% EN PESO, NO ALIM. HUM.	4.912	823	130	1.096	663	54
47032900	PASTA QUÍM. NO CONÍF. SULF. O SOSA, EXC. DIS., SEMIB. O BLANQ.	3.497	292	103	123	259	1.393
28342100	NITRATO DE POTASIO	1.479	368	828	-	-	77
15042010	ACEITE DE PESCADO CRUDO	1.192	42	145	79	47	129
31059010	NITRATO SÓDICO POTÁSICO (SALITRE)	604	340	253	-	-	108
31025000	NITRATO DE SODIO	156	-	203	-	39	46
13023100	AGARAGAR	49	-	-	-	165	110
8082011	PERAS PACKHMAN'S TRIUMPH, FRESCAS	-	-	115	36	112	-
3032220	SALMONES DEL ATLÁNTICO Y DANUBIO, DESCAB. Y EVISC., CONG.	153	66	58	-	-	193
16041912	JUREL CON SALSA DE TOMATES, ENTERO O EN TROZOS, EXC. PICADO	72	-	88	37	72	18
20089200	MEZCLAS PREPARADAS O CONSERV., INCL. CON EDULC. O ALCOHOL	173	-	-	98	80	-
15042020	ACEITE DE PESCADO SEMIREFINADO Y REFINADO	213	68	-	34	36	70
48184020	PAÑALES DE BEBÉ DE PASTA DE PAPEL	55	55	21	62	41	-
8081020	MANZANAS FRESCAS, VARIEDAD ROYAL GALA	-	-	34	77	7	-
8081060	MANZANAS FRESCAS, VARIEDAD GRANNY SMITH	15	-	4	74	16	-
8081090	LAS DEMÁS VARIEDADES DE MANZANAS FRESCAS	9	-	-	-	79	-
22042121	VINO CABERNET SAUVIGNON, CAPACIDAD <= A 2 L	12	7	0	4	29	27
35040090	LAS DEMÁS PEPTONAS Y DERIV. Y MAT. PROTEICAS Y DERIVADOS	-	-	-	25	-	24
8105000	KIWIS FRESCOS	6	-	9	36	-	-
18063110	CHOCOLATES RELLENOS CON PASTAS BLANDAS O LICOR, EN BLOQUES	46	11	-	-	11	33
22042112	VINO CHARDONNAY, CAPACIDAD <= A 2 L	26	23	2	2	16	19
28369100	CARBONATO DE LITIO	-	-	-	-	-	36
23012022	HARINA DE CAPARAZÓN DE CRUSTÁCEOS, NO ALIMENTACIÓN HUMANA	-	-	-	11	-	24
8061090	UVA FRESCA, LAS DEMÁS VARIEDADES	-	-	17	14	-	-
22042123	VINO TINTO MEZCLAS, CAPACIDAD <= A 2 L	14	7	-	3	17	10
22042122	VINO MERLOT, CAPACIDAD <= A 2 L	24	12	0	-	10	19
22042190	LOS DEMÁS VINOS CAPACIDAD <= A 2 L	0	0	-	-	23	5
39131020	ALGINATO DE SODIO, SUS SALES Y ÉSTERES EN FORMAS PRIMARIAS	-	-	-	-	-	23
22042129	LOS DEMÁS VINOS TINTOS CON DEN. DE ORIGEN CAPACIDAD <= 2 L	20	7	0	-	-	21
78020000	DESPERDICIOS Y DESECHOS DE PLOMO	45	-	18	-	-	-
3042099	LOS DEMÁS FILETES DE PESCADO, CONGELADOS	-	-	-	16	-	-
8081010	MANZANAS FRESCAS, VARIEDAD RICHARD DELICIOUS	-	-	-	-	16	-
22042113	VINO BLANCO MEZCLAS, CAPACIDAD <= A 2 L	6	-	-	2	6	6
22042111	VINO SAUVIGNON BLANC, CAPACIDAD <= A 2 L	5	3	-	1	2	10

## PRINCIPALES PRODUCTOS EXPORTADOS A INDONESIA

(Miles de US\$ fob)

(Continuación)

CÓDIGO	DESCRIPCIÓN	2003		2004			
		Año	IV trim.	I trim.	II trim.	III trim.	IV trim.
28100020	ÁCIDOS BÓRICOS.	21	-	-	-	11	-
13023910	CARREGFENINA	10	5	6	-	-	5
30039010	LOS DEMÁS MEDIC. NO VENTA AL POR MENOR , USO HUMANO	-	-	-	-	10	-
SUBTOTAL		73.425	16.746	22.225	48.622	37.329	43.618
Otros Productos		3.645	812	5	48	32	7
TOTAL PAÍS		77.070	17.557	22.231	48.669	37.361	43.625

Se incluyen los principales productos que hayan igualado o superado US\$10.000 en el año 2004.

## PRINCIPALES PRODUCTOS IMPORTADOS DESDE INDONESIA

(Miles de US\$ cif)

CÓDIGO	DESCRIPCIÓN	2003		2004			
		Año	IV trim.	I trim.	II trim.	III trim.	IV trim.
27011220	HULLA BITUMINOSA PARA USO TÉRMICO	7.747	773	5.039	6.176	6.907	5.833
40012200	CAUCHOS TÉCNICAMENTE ESPECIFICADOS (TSNR)	4.763	3.066	4.237	4.361	4.643	5.438
27011900	LAS DEMÁS HULLAS, INCLUSO PULVERIZADAS, SIN AGLOMERAR	-	-	-	2.068	4.809	10.171
84716031	MONITORES (U.REPRES.VISUAL) C/TUBOS RAYOS CATÓDICOS, COLOR	2.849	161	434	1.869	3.043	1.422
85219000	LOS DEMÁS APAR.GRAB Y/O REPR. IMAGEN Y SONIDO, INCL. C/REC	2.428	1.282	494	878	1.363	2.280
84716024	IMPRESORAS POR INYECCIÓN (CHORRO) DE TINTA	2.902	779	785	618	1.376	1.422
31021000	UREA, INCLUSO EN DISOLUCIÓN ACUOSA	4.185	474	-	-	2.426	1.528
55095330	LOS DEMÁS HIL. F.DISC.POLIÉST. C/ALGODÓN TÍT<333,33 DECITEX	2.201	626	932	729	902	668
64021920	CALZADO P/SOCCER, OTRO TIPO DE FOOTBALL, BASEBALL O BOWLING	513	115	451	619	1.044	553
29224100	LISINA Y SUS ÉSTERES; SALES DE ESTOS PRODUCTOS	603	68	668	942	414	253
12122090	LAS DEMÁS MUÑECAS(OS), INCL. VESTIDOS, REPRES. SOLO.HUMANOS	973	351	29	194	185	1.098
54023300	HILADO TEXTURADO DE POLIÉSTER, EXC. VENTA AL POR MENOR	1.560	425	511	255	197	404
70132999	LOS DEMÁS ART. DE VIDRIO PARA BEBER, EXC. DE VITROCERÁMICA	1.805	346	122	457	351	302
28141000	AMONIACO ANHIDRO	7.020	-	-	-	-	1.155
48092090	LOS DEMÁS PAPELES AUTOCOPIA, INCL. IMPRESOS, ROLLOS U HOJAS	864	29	233	189	389	338
64031910	CALZADO P/CABALGATA,GOLF,MONTAÑISMO,BOWLING, SKATING	1.024	2	267	18	585	258
95021090	LOS DEMÁS MUÑECAS(OS), INCL. VESTIDOS, REPRES. SOLO.HUMANOS	235	10	74	383	310	356
85068010	LAS DEMÁS PILAS SECAS, DE TENSIÓN NOMINAL DE 1,5 VOLTIOS	333	176	47	147	468	383
20082011	PIÑAS CONSERVADAS AL NATURAL O EN ALMÍBAR, EN RODAJAS	856	228	170	81	289	426
62052010	CAMISAS DE ALGODÓN, PARA HOMBRES	251	12	330	390	140	67
64041190	LOS DEMÁS CALZADOS DEPORTE, GIMNASIA,TENIS ,BALONCESTO Y SIM	259	15	107	96	403	207
85071010	ACUMUL. ELÉCTR. PB. USADOS P/ ARRANQUE MOT.ÉMBOLLO ELEC. LIQ.	1.005	278	123	132	350	153
64031920	CALZADO P/SOCCER O BASEBALL,SUELA CAUCHO, PLÁSTICO, CUERO	245	35	126	72	275	248
64021990	LOS DEMÁS CALZADOS P/DEPORTE,SUELA Y SUP. CAUCHO O PLÁSTICO	850	277	262	79	203	67
90111100	CAFÉ SIN TOSTAR, SIN DESCAFEINAR	-	-	-	-	-	553
64029991	LOS DEMÁS CALZADOS CON PLANTILLA DE LONGITUD < A 24 CM	124	98	142	138	175	87
85254010	VIDEOCÁMARAS, INCLUIDAS LAS DE IMAGEN FIJA	1.171	580	83	222	195	-
84716029	LAS DEMÁS IMPRESORAS	347	43	304	83	27	52
55092100	HIL. C/FIBRA DISCONT.POLIÉS.(EXC. H.COSER)>=85% P.,SENCILLOS	379	35	204	120	48	86
85072000	LOS DEMÁS ACUMULADORES DE PLOMO	93	24	101	58	127	165
64039993	LOS DEMÁS CALZADOS PLANTILLA DE LONG. >=A 24 CM, PARA MUJ.	137	70	34	135	130	138
33061000	DENTÍFRICOS	-	-	-	122	248	63
85272110	AP.COMB.GRAB O REP.SONIDO LECT. LÁSER SOLO C/FTE E.EXTERNA	611	-	93	95	240	-
55095310	LOS DEMÁS HIL. F.DISC.POLIÉST. C/ALGODÓN TÍT>=416,67 DEC.	501	151	111	-	176	137
90091200	FOTOCOPIADORAS ELECTROSTÁTICAS, CON PROC. INDIRECTO	-	-	-	-	123	294
40012900	LOS DEMÁS CAUCHOS NATURALES EN OTRAS FORMAS	5.767	434	72	30	123	-
85211020	LOS DEMÁS VIDEO REC. IMAGEN SONIDO CINTA MAGNÉT. COLOR CASET	1.833	225	-	193	79	60
64031990	LOS DEMÁS CALZADOS P/DEPORTES, SUELA CAUCHO, PLÁSTICO, CUERO	821	273	215	11	105	63
18050000	CA CAO EN POLVO SIN AZUCARAR NI EDULCORAR	729	26	0	-	67	-
85061010	PILAS SEC. DE DÍOXIDO DE MN, TENSIÓN NOMINAL 1,5 VOLTIOS	710	140	172	124	1	4
85042310	TRANSF. DE DIELÉCT. LÍQ., DE POT. > 10.000 Y <=37.500 KVA	650	-	-	-	-	-
54075410	LOS DEMÁS TEJIDOS C/FILAM. POLIÉST.TEXT, ESTAMP. P<=200 G/M2	588	86	29	100	126	80
85273190	LOS DEMÁS APAR. RECEP RADIOD., INCL. RECIBAN SEÑAL RADIOTEL.	587	-	72	-	30	-

**PRINCIPALES PRODUCTOS IMPORTADOS DESDE INDONESIA**

(Miles de US\$ cif)

(Continuación)

CÓDIGO	DESCRIPCIÓN	2003		2004			
		Año	IV trim.	I trim.	II trim.	III trim.	IV trim.
48162090	LOS DEMÁS PAPELES AUTOCOPIA, INCL. ACONDICIONADOS EN CAJAS	542	-	-	42	262	-
54079300	LOS DEMÁS TEJIDOS FILAM. SINTÉT., INCL. C/PART 54.04, H.COLOR	489	13	-	-	-	-
70133990	LOS DEMÁS OBJETOS VIDRIO P/SERV. MESA, EXCPTO VITROCERÁMICA	484	75	93	52	40	52
54075210	LOS DEMÁS TEJIDOS C/FILAM. POLIÉST.TEXT,TEÑIDOS P<=200 G/M2	458	30	107	12	53	97
84732900	PARTES Y ACC. OTRAS MAQ. , EXC. ELECTRÓNICAS, PART.84.70	429	117	83	27	131	137
54076194	LOS DEMÁS TEJIDOS CONT.POLIÉSTER S/TEXTURAR >= 85%, ESTAMP.	405	140	-	184	81	80
	<b>SUBTOTAL</b>	<b>63.327</b>	<b>12.088</b>	<b>17.354</b>	<b>22.503</b>	<b>33.657</b>	<b>37.180</b>
	Otros Productos	14.660	3.560	4.320	4.255	5.454	5.185
	<b>TOTAL PAÍS</b>	<b>77.987</b>	<b>15.649</b>	<b>21.674</b>	<b>26.757</b>	<b>39.111</b>	<b>42.365</b>

Se incluyen los principales productos que hayan igualado o superado US\$400.000 en el año 2004 o en el 2003.

**PRINCIPALES PRODUCTOS EXPORTADOS A ISRAEL**

(Miles de US\$ fob)

CÓDIGO	DESCRIPCIÓN	2003		2004			
		Año	IV trim.	I trim.	II trim.	III trim.	IV trim.
3042052	FILETES DE SALMONES DEL ATLÁNTICO Y DANUBIO, CONGELADOS	583	95	526	647	465	2.396
3032210	SALMONES DEL ATLÁNTICO Y DANUBIO, ENT., CONG., EXC.S HÍGADOS	62	62	1.308	613	765	1.346
3032220	SALMONES DEL ATLÁNTICO Y DANUBIO, DESCAB. Y EVISC., CONG.	433	-	145	1.115	411	41
2044290	LOS DEMÁS CORTES DE OVINO SIN DESHUESAR, CONGELADOS	1.194	-	726	-	-	-
39269090	LAS DEMÁS MANUFACT. DE PLÁSTICO Y DE LAS PART. 39.01 A 39.14	2	0	76	85	157	80
22042122	VINO MERLOT, CAPACIDAD <= A 2 L	438	130	121	65	133	44
22042121	VINO CABERNET SAUVIGNON, CAPACIDAD <= A 2 L	508	205	151	43	53	92
8132000	CIRUELAS SECAS	171	33	-	-	138	70
18069010	CHOCOLATES RELLENOS, EN FORMAS DISTINTA DE LOS BLOQUES	84	35	70	28	35	70
90142000	INSTR. Y APAR. P/NAVEGACIÓN AÉREA O ESPACIAL (EXC. BRÚJULAS)	-	-	-	-	196	-
13023910	CARREGFENINA	126	59	12	27	78	79
88033010	FUSELAJES PARA AVIONES Y SUS PARTES, DE PART. 88.01 U 88.02	27	8	49	22	81	44
39023000	COPOLÍMEROS DE PROPILENO EN FORMAS PRIMARIAS	297	-	53	-	85	-
38082010	FUNGICIDAS ACOND. VTA. POR MENOR ENV. DE HASTA 5 KN O 5 L	12	-	-	77	47	-
8119030	MELOCOTONES, SIN COCER O COC., CONG., INCL. CON AZÚCAR	68	-	55	32	32	-
3049053	LAS DEMÁS CARNES DE SALMONES DEL ATLÁNTICO Y DANUBIO	41	-	-	-	58	57
73110010	RECIP. P/GAS COMPRIM. O LIC., FUNDIC., FE O ACERO,CAP<=100 L	41	-	74	41	-	-
12099930	SEMILLAS DE SANDÍA PARA SIEMBRA	8	-	-	96	-	-
2022000	CARNE DE BOVINO EN TROZOS, SIN DESHUESAR, CONGELADA	4.199	173	-	-	80	-
71181000	MONEDAS SIN CURSO LEGAL, EXCEPTO LAS DE ORO	121	63	76	-	-	-
44079920	MADERA ASERRADA O DESBAST. LONG., DE LENGA , ESP. >6 MM	44	30	35	35	-	-
3032120	TRUCHAS DESCAB. Y EVISC. CONG., EXCL HÍG., HUEVAS Y LECHAS	11	-	-	58	11	-
74111000	TUBOS DE COBRE REFINADO	43	-	-	-	68	-
33072000	DESODORANTES CORPORALES Y ANTITRASPIRANTES	101	24	-	24	32	11
8133000	MANZANAS SECAS	42	25	-	29	5	29
20059090	LAS DEMÁS HORTAL., CONSERV. SIN CONG., EX. PROD. PART. 20.06	21	21	20	-	22	19
29012910	7-METIL-3-METILENE-1.6-OCTADIENO (MIRCENO)	46	-	20	19	-	19
20079990	LAS DEMÁS CONFITURAS, JALEAS Y PASTAS FRUTAS OBT. POR COCC.	19	19	-	-	20	31
12149010	ALTRAMUCES O LUPINOS	95	-	22	12	13	-
22042129	LOS DEMÁS VINOS TINTOS CON DEN. DE ORIGEN CAPACIDAD <= 2 L	90	-	-	14	28	4
20098030	JUGO DE MELOCOTÓN SIN FERM. Y SIN ALCOHOL, INCL. CON EDULC.	-	-	-	-	42	-
3049041	SURIMI DE MERLUZA COMÚN	-	-	-	-	-	39
3049071	SURIMI DE JUREL	31	-	-	-	36	-
44079990	LAS DEMÁS MADERAS ASERRADAS O DESBAST. LONG., DE ESP.> 6 MM	33	-	35	-	-	-
12092900	LAS DEMÁS SEMILLAS FORRAJERAS PARA SIEMBRA	-	-	-	-	33	-
73101090	LOS DEMÁS RECIPIENTES DE FUNDICIÓN, FE O ACERO, CAP. >= 50 L	-	-	-	-	16	16
78020000	DESPERDICIOS Y DESECHOS DE PLOMO	69	-	-	16	16	-
22042112	VINO CHARDONNAY, CAPACIDAD <= A 2 L	16	5	9	3	4	11

## PRINCIPALES PRODUCTOS EXPORTADOS A ISRAEL

(Miles de US\$ fob)

(Continuación)

CÓDIGO	DESCRIPCIÓN	2003		2004			
		Año	IV trim.	I trim.	II trim.	III trim.	IV trim.
8112020	FRAMBUESAS, SIN COCER O COC., CONG., INCL. CON EDULC.	34	34	-	27	-	-
7123920	TRUFAS Y DEMÁS HONGOS, EN TROZOS, SECOS	-	-	-	-	6	19
78060000	LAS DEMÁS MANUFACTURAS DE PLOMO	-	-	25	-	-	-
2023010	CUARTOS DELANTEROS DE BOVINOS, DESHUESADOS, CONGELADOS	234	-	-	-	22	-
17049050	PASTILLAS	-	-	20	-	-	-
85438990	LAS DEMÁS MÁQ. Y APAR. ELECTR. CON UNA FUNCIÓN PROPIA NCOPI.	1	-	-	-	20	-
3031920	LOS DEMÁS SALMONES DEL PACÍFICO DESCAB. Y EVISC. CONGELADOS	99	-	-	20	-	-
	<b>SUBTOTAL</b>	<b>9.443</b>	<b>1.021</b>	<b>3.629</b>	<b>3.146</b>	<b>3.210</b>	<b>4.517</b>
	Otros Productos	2.288	276	64	86	42	31
	<b>TOTAL PAÍS</b>	<b>11.731</b>	<b>1.298</b>	<b>3.693</b>	<b>3.233</b>	<b>3.252</b>	<b>4.549</b>

Se incluyen los principales productos que hayan igualado o superado US\$20.000 en el año 2004.

## PRINCIPALES PRODUCTOS IMPORTADOS DESDE ISRAEL

(Miles de US\$ cif)

CÓDIGO	DESCRIPCIÓN	2003		2004			
		Año	IV trim.	I trim.	II trim.	III trim.	IV trim.
84249000	PARTES APAR. MECÁN. P/ PROYECTAR, PULVERIZAR LÍQ. O EN POLVO	3.080	644	584	783	1.630	1.448
84714910	LOS DEMÁS COMPUT DIGITAL, EN SIST. RECIBAN Y TRATEN SEÑAL TV	6.349	1.220	95	2.933	267	26
85103000	APARATOS DE DEPILAR, CON MOTOR ELÉCTRICO INCORPORADO	155	81	5	47	27	2.438
84435100	MÁQUINAS PARA IMPRIMIR POR CHORRO DE TINTA	749	82	101	750	215	635
84212199	LOS DEMÁS FILTROS DEPURADORES DE AGUA	1.724	124	76	556	484	422
84818099	LOS DEMÁS ART. DE GRIFERÍA Y ÓRGANOS SIMIL., PARA OTROS USOS	880	148	205	211	516	556
54023100	HILADOS TEXT. NAILON O POL., T<=50 TEX P/H., EXC. VTA P. MENOR	700	302	170	256	453	556
38081090	LOS DEMÁS INSECTICIDAS ACOND. VENTA POR MENOR EN OTROS ENV.	1.055	617	203	-	550	670
38083011	HERBICIDAS ACOND. VTA POR MENOR ENV. DE HASTA 5 KN O 5 LTS.	845	205	57	218	582	164
38083091	HERBICIDAS ACONDICIONADOS VENTA POR MENOR EN OTROS ENVASES	769	113	196	262	530	21
28353100	TRIFOSFATO DE SODIO (TRIPOLIFOSFATO DE SODIO)	562	65	42	183	185	488
38082090	LOS DEMÁS FUNGICIDAS ACOND. VENTA POR MENOR EN OTROS ENV.	1.173	416	125	88	367	310
63071000	PAÑOS DE FREGAR O LAVAR, FRANELAS Y ART. SIM. DE LIMPIEZA	540	187	198	161	224	239
39206100	LAS DEMÁS PLACAS DE POLICARBONATOS	2.937	793	80	147	237	309
85178090	LOS DEMÁS APARATOS DE TELEFONÍA O TELEGRAFÍA, VIDEOFONOS	433	69	162	156	274	179
40116100	NEUMÁTICOS NUEVOS CAUCHO A. RELIEVE, P/VEH. Y MAQ. AGRÍC.	439	128	177	158	235	139
28092010	ÁCIDO ORTOFOSFÓRICO O FOSFÓRICO	32	-	141	12	250	287
85179090	LAS DEMÁS PART. APAR. ELECT. TELEF. O TELEGRAFÍA Y VIDEOFONO	904	372	30	142	370	140
38082010	FUNGICIDAS ACOND. VTA. POR MENOR ENV. DE HASTA 5 KN O 5 LTS	1.009	189	-	53	359	244
85109000	PARTES MÁQ. AFEITAR, CORTAR PELO, ESQUILAR Y APAR. P/DEPILAR	-	-	-	0	-	645
85438990	LAS DEMÁS MÁQ. Y APAR. ELÉCTR. CON UNA FUNCIÓN PROPIA NCOPI.	378	214	45	62	153	342
38081010	INSECTICIDAS ACOND. VTA. POR MENOR ENV. HASTA 5 KN O 5 LTS.	235	168	-	139	317	107
29081090	LOS DEMÁS DERIVADOS SOLAMENTE HALOGENADOS Y SUS SALES	960	36	72	117	171	173
39269090	LAS DEMÁS MANUFACTURAS DE PLÁSTICO Y OTRAS DE P. 39.01 - .14	506	22	66	188	176	84
51121110	TEJIDO DE LANA PEINADA, CONT. LANA >=85% PESO <=200 G/M2	305	34	418	10	47	35
84435900	LAS DEMÁS MÁQUINAS Y APARATOS DE IMPRIMIR	374	368	188	2	82	226
90221200	APARATOS TOMOGRAFÍA CON MÁQUINA AUTOMÁTICA PROCES. DATOS	88	88	-	462	-	-
84431100	MÁQ. Y APAR. DE IMPRIMIR, OFFSET, ALIMENTADAS C/ BOBINAS	-	-	-	-	-	457
84811000	VÁLVULAS REDUCTORAS DE PRESIÓN	706	57	267	27	43	92
	<b>SUBTOTAL</b>	<b>27.886</b>	<b>6.743</b>	<b>3.703</b>	<b>8.123</b>	<b>8.743</b>	<b>11.433</b>
	Otros Productos	17.371	4.451	3.594	4.055	5.476	5.114
	<b>TOTAL PAÍS</b>	<b>45.257</b>	<b>11.194</b>	<b>7.296</b>	<b>12.177</b>	<b>14.219</b>	<b>16.547</b>

Se incluyen los principales productos que hayan igualado o superado US\$400.000 en el año 2004.

## PRINCIPALES PRODUCTOS EXPORTADOS A JAPÓN

(Miles de US\$ fob)

CÓDIGO	DESCRIPCIÓN	2003		2004			
		Año	IV trim.	I trim.	II trim.	III trim.	IV trim.
26030000	MINERALES DE COBRE Y SUS CONCENTRADOS	939.690	306.336	358.942	428.787	428.049	426.051
26131010	CONCENTRADOS TOSTADOS DE MOLIBDENO	74.227	29.214	35.343	74.173	101.991	133.523
74031100	CÁTODOS Y SECCIONES DE CÁTODO, DE COBRE REFINADO	128.079	29.046	65.408	60.116	28.213	31.946
3031920	LOS DEMÁS SALMONES DEL PACÍFICO DESCAB. Y EVISC. CONGELADOS	158.415	74.881	91.353	12.037	2.610	69.394
3032120	TRUCHAS DESCAB. Y EVISC. CONG., EXCL HÍG., HUEVAS Y LECHAS	105.261	28.482	46.459	27.597	15.167	37.801
44012211	MADERA EN PLAQUITA O PARTÍCULAS, DE EUCALIPTO GLOBULUS	110.338	28.991	31.596	25.532	32.105	33.005
3042060	FILETES DE TRUCHA CONGELADOS	75.813	23.143	29.648	22.017	25.788	36.565
2032990	LAS DEMÁS CARNES DE PORCINO CONGELADAS	52.977	12.800	15.205	24.925	22.613	19.971
44071019	LAS DEMÁS MADERAS ASERRADAS DE PINO INSIG., DE ESP. > 6 MM	62.378	14.977	18.493	14.992	19.638	20.270
2032930	LAS DEMÁS CARNES DE PORCINO DESHUESADAS Y CONGELADAS	34.858	11.979	10.546	16.865	16.860	16.807
47032100	PASTA QUÍM. CONÍF. SULF.O SOSA, EXC. DISOLV., SEMIB. O BLANQ.	29.376	4.016	13.867	13.667	9.126	11.489
26161000	MINERALES DE PLATA Y SUS CONCENTRADOS	32.107	7.229	9.052	10.795	9.909	15.974
3042052	FILETES DE SALMONES DEL ATLÁNTICO Y DANUBIO, CONGELADOS	11.683	3.702	6.256	9.623	16.133	12.095
3079961	LENGUAS DE ERIZO DE MAR CONGELADAS	20.520	2.413	3.084	15.338	21.774	3.391
23012013	HARINA DE PESCADO, CONT. PROT. >68% EN PESO, NO ALIM. HUM.	35.294	5.087	11.152	17.967	9.035	5.002
26011210	PELLETS DE MINERALES DE HIERRO Y SUS CONC. AGLOMERADOS	21.596	7.601	4.635	4.964	9.640	5.736
23012012	HARINA DE PESCADO, CONT. PROT. >= 66% EN PESO, NO ALIM. HUM.	25.015	3.391	4.792	10.383	5.038	4.194
3031120	SALMONES ROJOS DESCAB. Y EVISC. CONG., EXCL HÍG. Y HUEVAS	20.762	1.873	14.779	2.714	962	2.837
28012000	YODO	16.526	1.322	3.958	6.676	305	7.006
28369100	CARBONATO DE LITIO	13.208	3.287	4.908	4.047	4.222	2.551
3079160	LENGUAS (GÓNADAS) DE ERIZO DE MAR	15.721	2.343	1.565	5.075	5.893	2.073
16042090	LAS DEMÁS PREPARACIONES Y CONSERVAS DE PESCADO	11.251	3.712	1.258	2.283	5.641	5.285
3054919	LOS DEMÁS TRUCHAS AHUMADAS	12.237	1.939	3.765	2.372	3.558	4.234
22042121	VINO CABERNET SAUVIGNON, CAPACIDAD <= A 2 L	12.854	3.704	3.362	4.021	2.552	3.130
44012212	MADERA EN PLAQUITA O PARTÍCULAS, DE EUCALIPTO NITENS	14.169	2.809	3.825	4.200	2.086	2.945
23032010	COSETA DE REMOLACHA	8.207	2.082	2.393	3.664	5.595	-
8055010	LIMONES ( CITRUS LIMON, CITRUS LIMONUM), FRESCOS O SECOS	13.562	24	0	3.769	7.692	45
3042051	FILETES DE SALMONES DEL PACÍFICO, CONGELADOS	3.832	1.430	5.212	1.492	884	3.273
13023100	AGARAGAR	13.990	3.185	2.157	3.598	2.885	1.945
3056920	TRUCHAS SALADAS SIN SECAR NI AHUMAR Y EN SALMUERA	6.196	2.664	2.391	1.307	2.458	4.080
26011111	MINERALES FINOS DE HIERRO Y SUS CONCENTRADOS, SIN AGLOMERAR	8.213	1.624	2.241	2.517	1.895	2.864
8061030	UVA FRESCA, VARIEDAD RED GLOBE	9.201	416	5.899	3.243	0	55
3032220	SALMONES DEL ATLÁNTICO Y DANUBIO, DESCAB. Y EVISC., CONG.	1.625	316	4.589	472	1.436	2.355
2071410	TROZOS Y DESPOJOS COMEST. DE GALLO O GALLINA, DESH., CONG.	202	202	294	1.539	3.508	3.447
47032900	PASTA QUÍM. NO CONÍF. SULF.O SOSA, EXC. DIS., SEMIB. O BLANQ.	3.457	1.400	3.213	2.223	527	2.779
2032920	TOCINO ENTREVIERADO DE PANZA (PANCETA), CONGELADO	4.618	1.328	1.337	2.259	2.189	2.418
3031990	LOS DEMÁS SALMONES DEL PACÍFICO CONG., EXC.S HÍG. Y HUEVAS	5.391	2.887	3.436	1.319	217	1.970
8051000	NARANJAS FRESCAS O SECAS	3.869	157	0	172	5.884	581
16059010	ERIZOS DE MAR PREPARADOS O CONSERVADOS.	10.441	2.109	53	1.058	3.671	1.849
3054913	FILETES DE TRUCHA AHUMADOS	3.642	1.041	1.143	2.127	1.227	2.050
72027000	HERROMOLIBDENO	2.232	543	670	1.550	1.875	2.337
3049062	LAS DEMÁS CARNES DE TRUCHA	5.121	1.229	1.198	1.326	1.277	2.589
26203000	CENIZAS Y RESID.(EXC. DE SID.) CON PRINC. COBRE	0	0	6.311	0	0	-
74040011	ÁNODOS GASTADOS; DESPERD. Y DESECHOS CONT. CU < 94% EN PESO	30	0	0	0	0	6.083
47031100	PASTA QUÍM. CONÍF. AL SULFATO O SODA , EX. P/ DISOLV, CRUDA	2.954	449	1.477	1.735	673	2.166
26209920	LAS DEMÁS CENIZAS Y RESID. (EXC. DE SID.) CON PRINC. PLATA	7.010	2.599	1.919	1.173	1.837	966
74031900	LOS DEMÁS COBRES REFINADOS	4.992	1.632	1.972	1.242	1.264	1.412
44032030	SIMPLEMENTE ENCUADRADAS DE PINO INSIGNE	5.854	1.282	1.310	1.470	1.521	1.262
16041190	LOS DEMÁS SALMONES, ENTEROS O EN TROZOS, EXCEPTO PICADOS	3.851	1.115	1.039	1.179	1.511	1.379
3042031	FILETES DE BACALAO DE PROFUNDIDAD, CONGELADOS	10.991	4.848	1.132	761	172	2.999
SUBTOTAL		2.173.835	648.839	844.638	862.361	849.106	964.178
Otros Productos		220.432	77.824	44.817	46.060	58.297	53.174
TOTAL PAÍS		2.394.267	726.663	889.455	908.421	907.402	1.017.352

Se incluyen los principales productos que hayan igualado o superado US\$4.500.000 en el año 2004.

## PRINCIPALES PRODUCTOS IMPORTADOS DESDE JAPÓN

(Miles de US\$ cif)

CÓDIGO	DESCRIPCIÓN	2003		2004			
		Año	IV trim.	I trim.	II trim.	III trim.	IV trim.
87032391	AUTOMÓVILES TURISMO, E.CHISPA M.PISTÓN, CIL >1500 <=3000 CM3	113.877	31.055	35.142	32.977	28.013	34.566
87042121	CAMIONETAS, M.ÉMB., ENC.COMP., C. MÁX<=5 T C.U.>500 <=2000 K	66.898	13.935	19.427	17.318	20.437	32.998
87032291	AUTOMÓVILES TURISMO, E.CHISPA M.PISTÓN, CIL >1000<=1500 CM3	54.123	16.792	14.658	19.039	18.970	19.614
87043121	CAMIONETAS M. ÉMBOLO, ENC.CHISPA,C.MÁX<=5T,C.UTIL>500<=2000K	30.872	7.204	5.740	10.023	9.214	13.108
87032491	AUTOMÓVILES TURISMO, E. CHISPA M. PISTÓN, CIL >3000 CM3	17.810	4.452	10.340	10.403	9.925	6.628
87042271	CHASSIS CAB.CAMIONES CARRET., M.ÉMBOLO, ENC.COMPR.CAP >2000K	15.311	2.294	3.509	4.452	4.167	5.536
84295210	EXCAVADORAS	10.187	3.604	3.330	3.116	4.663	6.071
40116300	NEUM. NVOS CAUCHO A. REL. P/VEH.CONST LLANTAS DIAM > 61CM	14.617	5.328	4.321	4.137	6.650	126
40116910	NEUM. NVOS CAUCHO A. REL. P/VOLQUETES AUTOMOT. Y MINERÍA	12.218	1.280	1.280	760	4.238	7.396
87033291	AUTOMÓVILES TURISMO, M. EMB., E.COMPRES., C>1500 <= 2500 CM3	8.647	2.185	3.539	2.461	2.524	3.966
85254020	CÁMARAS DIGITALES	7.295	2.501	2.474	2.157	2.610	4.490
84291110	TOPADORAS FRONTALES ("BULLDOZERS"), DE ORUGA	2.285	1.334	1.336	1.435	1.562	5.546
90065900	LAS DEMÁS CÁMARAS FOTOGRAFICAS	4.776	2.451	1.286	2.460	2.745	2.271
40112000	NEUMÁTICOS NUEVOS DE CAUCHO UTIL. EN AUTOBUSES O CAMIONES	8.405	1.360	2.267	1.912	1.483	2.701
84295190	LAS DEMÁS CARGADORAS Y PALAS CARGADORAS DE CARGA FRONTAL	4.419	2.179	489	2.516	2.074	2.328
73053100	LOS DEMÁS TUBOS, SECC.CIRC. DIAM>406.4 MM, HE, SOLDADOS LONG	-	-	-	-	-	6.360
87042170	CHASSIS CAB.VEH.TRPTE MERC., M.ÉMB. E.COMPR,CM<=5T CU> 2000K	2.728	759	885	494	2.182	2.766
28070000	ÁCIDO SULFÚRICO; OLEUM	6.846	1.421	1.499	978	979	2.148
84119900	LAS DEMÁS PART.DE TURBINAS GAS, EXC TURBOPROP.Y TURBOREACT.	2.611	947	121	228	4.790	144
87032319	LOS DEMÁS VEH. TRAC 4 R., E.CHISPA, PISTÓN, C>1500<=3000 CM3	6.315	1.087	1.665	1.538	1.099	735
84272014	MONTACARGA CARGA FRONTAL C/MOTOR GASOLINA Y CAP.LEV>2000 KG	1.807	396	569	1.020	996	1.393
85283030	VIDEOPROYECTORES CON PANTALLA PLANA	1.412	665	523	1.087	1.149	1.070
84733030	OTRAS PARTES PARA LAS IMPRESORAS DE L ÍTEM 8471.6024	1.554	443	1.411	1.622	530	243
84716029	LAS DEMÁS IMPRESORAS	3.163	879	860	729	1.066	1.003
87089990	LAS DEMÁS PART. Y ACCESORIOS VEH. AUTOM, PDAS. 87.01 A 87.05	3.039	809	740	944	796	1.078
84272013	MONTACARGA CARGA FRONTAL C/MOTOR GASOLINA Y CAP.LEV<=2000 KG	1.864	593	1.338	600	521	1.094
84733090	LAS DEMÁS PARTES Y ACCESORIOS DE MÁQ. DE PART. 84.69 A 84.72	2.314	534	870	1.008	937	628
84152000	EQUIPOS AIRE ACOND. PARA VEHÍCULOS AUTOMÓVILES P/OCCUPANTES	2.559	637	794	375	533	1.684
40111000	NEUMÁTICOS NUEVOS DE CAUCHO P/ AUTOMÓVILES DE TURISMO	1.782	415	610	751	817	731
87032419	LOS DEMÁS VEHÍC TRAC 4 R., E. CHISPA, PISTÓN, C>3000 CM3	885	12	1.146	795	237	698
84713000	COMPTDOR DIGIT PORTÁT, P<= 10 K., C/ CPU, TECLADO Y VISUAL.	875	457	914	1.295	333	219
87032219	LOS DEMÁS VEHÍC TRAC 4 R., E.CHISPA, PISTÓN, C>1000<=1500 C3	1.076	479	142	47	99	2.260
90189080	LOS DEMÁS INSTR. Y APAR. MEDICINA, CIRUGÍA, ODONTOL. O VETER.	1.127	264	547	827	412	740
84072100	MOTORES PARA LA PROPULSIÓN DE BARCOS, DEL TIPO FUERABORDA	2.383	917	500	542	470	968
90148000	LOS DEMÁS INSTRUMENTOS Y APARATOS DE NAVEGACIÓN	1.686	1.151	1.115	237	333	749
87043190	LOS DEMÁS CHASSIS P/VEH. M.ÉMB. E.CHISPA, C.M<=5T C.U>2000K	5.783	1.195	749	669	871	91
87021091	LOS DEMÁS V.AUT.,M.ÉMBOLO, ENC.COMPRES>15 ASTOS, C> 2500 CM3	2.425	603	806	277	881	410
84798990	LAS DEMÁS MÁQ. Y APAR. MECÁNICOS CON FUNCIÓN PROPIA	324	18	65	5	10	2.211
84272016	MONTACARGA CARGA FRONTAL C/MOTOR DIESEL Y CAP.LEV>2000 KG	1.931	728	436	920	413	521
87033390	LOS DEMÁS VEH. E.COMPRESIÓN, M. PISTÓN, CILINDRADA> 2500 CM3	1.857	284	318	719	313	883
85291090	LAS DEMÁS ANTENAS Y REFLECTORES DE CUALQUIER TIPO	72	17	585	1.293	46	215
84821010	RODAMIENTOS DE BOLAS RADIALES	1.954	539	497	523	594	461
84314990	LAS DEMÁS PART. DE MÁQ. O APAR. PART. 84.26, 84.29 Y 84.30	1.488	521	631	409	473	541
90099990	LOS DEMÁS PARTES Y ACCES. PARA FOTOCOPIADORAS O TERMOCOPIADO	1.342	383	328	546	662	504
37079010	POLVO IMPRESOR PARA FOTOCOPIADORES (TONER)	1.373	399	334	568	594	411
85111000	BUJÍAS DE ENCENDIDO P/MOT. ENCENDIDO CHISPA O COMPRESIÓN	1.175	359	363	414	537	559
SUBTOTAL		437.492	115.862	130.497	136.626	142.953	180.864
Otros Productos		195.741	60.623	50.117	49.043	52.890	54.796
TOTAL PAÍS		633.232	176.485	180.614	185.669	195.843	235.660

Se incluyen los principales productos que hayan igualado o superado US\$1.800.000 en el año 2004.

## PRINCIPALES PRODUCTOS EXPORTADOS A MALASIA

(Miles de US\$ fob)

CÓDIGO	DESCRIPCIÓN	2003		2004			
		Año	IV trim.	I trim.	II trim.	III trim.	IV trim.
74031100	CÁTODOS Y SECCIONES DE CÁTODO, DE COBRE REFINADO	7.893	6.670	13.604	24.237	17.842	24.199
26011210	PELLETS DE MINERALES DE HIERRO Y SUS CONC. AGLOMERADOS	24.122	4.468	6.332	5.939	10.021	5.485
47031100	PASTA QUÍM. CONÍF. AL SULFATO O SODA, EX. P/ DISOLV, CRUDA	2.506	505	194	1.243	664	440



## PRINCIPALES PRODUCTOS EXPORTADOS A MALASIA

(Miles de US\$ fob)

(Continuación)

CÓDIGO	DESCRIPCIÓN	2003		2004			
		Año	IV trim.	I trim.	II trim.	III trim.	IV trim.
8061030	UVA FRESCA, VARIEDAD RED GLOBE	2.506	0	1.047	917	11	-
16059090	LOS DEMÁS MOLUSCOS E INVERTEBR. ACUÁTICOS, PREP. O CONSERV.	1.441	588	178	422	314	808
28342100	NITRATO DE POTASIO	1.603	433	483	271	201	132
16041912	JUREL CON SALSA DE TOMATES, ENTERO O EN TROZOS, EXC. PICADO	1.430	275	86	536	173	237
16042090	LAS DEMÁS PREPARACIONES Y CONSERVAS DE PESCADO	686	195	210	111	200	240
48109210	CARTULINAS	589	290	158	243	197	46
8094010	CIRUELAS FRESCAS	159	0	297	164	0	-
28100020	ÁCIDOS BÓRICOS.	645	202	152	65	126	96
22042121	VINO CABERNET SAUVIGNON, CAPACIDAD <= A 2 L	214	87	48	109	99	142
22042112	VINO CHARDONNAY, CAPACIDAD <= A 2 L	77	26	27	40	136	164
20029011	PURÉS Y JUGOS TOMATE, VALOR BRUX <30% PREPAR. O CONSERVADOS	183	0	0	318	0	-
8061090	UVA FRESCA, LAS DEMÁS VARIEDADES	71	0	203	76	0	-
23012012	HARINA DE PESCADO, CONT. PROT.>= 66% EN PESO, NO ALIM. HUM.	473	76	126	0	88	58
15161011	GRASAS Y ACEITES DE PESCADO Y SUS FRACCIONES	0	0	19	37	106	106
3032210	SALMONES DEL ATLÁNTICO Y DANUBIO, ENT., CONG., EXC.S HÍGADOS	45	0	67	40	0	138
48010010	PAPEL PRENSA EN BOBINAS	152	0	138	64	19	9
22042122	VINO MERLOT, CAPACIDAD <= A 2 L	143	59	31	65	48	80
8082011	PERAS PACKHMAN'S TRIUMPH, FRESCAS	143	0	30	40	102	31
15042010	ACEITE DE PESCADO CRUDO	37	0	0	63	95	35
31059010	NITRATO SÓDICO POTÁSICO (SALITRE)	58	16	103	67	0	-
8062090	LAS DEMÁS PASAS, EXCEPTO MORENAS	0	0	0	51	51	47
22042123	VINO TINTO MEZCLAS, CAPACIDAD <= A 2 L	53	20	6	14	40	58
8105000	KIWIS FRESCOS	111	0	17	98	0	-
22042129	LOS DEMÁS VINOS TINTOS CON DEN. DE ORIGEN CAPACIDAD <= 2 L	89	21	19	19	32	41
8081060	MANZANAS FRESCAS, VARIEDAD GRANNY SMITH	120	0	0	77	30	-
23012013	HARINA DE PESCADO, CONT. PROT. >68% EN PESO, NO ALIM. HUM.	332	153	0	105	0	-
3037411	SCOMBER JAPONICUS PERUANUS ENT. CONG., EXC. HÍG. Y HUEVAS	0	0	0	13	92	-
3042052	FILETES DE SALMONES DEL ATLÁNTICO Y DANUBIO, CONGELADOS	106	57	0	86	0	10
44081010	HOJAS P/CHAPADO Y CONTRACHAPADO, PINO INSIGNE, DE ESP. <=6 MM	109	56	0	26	51	-
87084030	CAJAS DE CAMBIO, DE VEHÍCULOS AUTOMÓVILES DE PARTIDAS 87.03	0	0	0	0	0	75
39269090	LAS DEMÁS MANUFACT. DE PLÁSTICO Y DE LAS PART. 39.01 A 39.14	0	0	0	0	32	40
22042111	VINO SAUVIGNON BLANC, CAPACIDAD <= A 2 L	30	13	11	13	18	23
29181200	ÁCIDO TARTÁRICO.	0	0	0	0	0	65
3071022	OSTRAS DEL PACÍFICO, CONGELADAS	58	0	32	0	31	-
31059090	LOS DEMÁS ABONOS MINER. O QUÍMICOS C/2 Ó 3 DE LOS FERTILIZ.	41	8	0	13	38	11
3074990	JIBIAS, GLOBITOS, CALAMARES Y POTAS SECAS, SALADAS, CONG.	139	46	13	13	13	12
16059040	LOCOS PREPARADOS O CONSERVADOS	373	180	0	0	0	52
16059050	CARACOLES PREPARADOS O CONSERVADOS	237	22	10	0	0	34
33049990	LAS DEMÁS PREPARACIONES DE BELLEZA	129	57	0	0	19	24
5119190	LOS DEMÁS PROD. DE PESCADO, CRUST., MOLUSCOS, NO ALIM. HUM.	1	0	0	30	0	12
3037112	SARDINAS DESCAB. Y EVISC., CONG., EXCL HÍG. Y HUEVAS	74	18	0	21	15	-
8051000	NARANJAS FRESCAS O SECAS	18	9	0	0	12	23
73084000	MAT.ANDAMIJE, ENCOFRADO, APEO O APUNTMTMO, FUND.,FE O ACERO	0	0	34	0	0	-
20087011	MELOCOTONES, INCL. LOS GRIÑONES Y NECT., EN MIT., CONSERV.	0	0	0	0	12	19
21069090	LAS DEMÁS PREPARACIONES ALIMENT. NO EXP.NI COMP. OTRA PTE.	76	5	9	21	1	-
SUBTOTAL		47.271	14.557	23.685	35.666	30.927	32.989
Otros Productos		4.546	2.930	122	55	98	90
TOTAL PAÍS		51.816	17.487	23.806	35.722	31.026	33.080

Se incluyen los principales productos que hayan igualado o superado US\$30.000 en el año 2004.

## PRINCIPALES PRODUCTOS IMPORTADOS DESDE MALASIA

(Miles de US\$ cif)

CÓDIGO	DESCRIPCIÓN	2003		2004			
		Año	IV trim.	I trim.	II trim.	III trim.	IV trim.
85252030	TELÉFONOS CELULARES	7.079	2.245	5.510	13.404	6.451	6.925
84716031	MONITORES (U.REPRES.VISUAL) C/TUBOS RAYOS CATÓDICOS, COLOR	184	160	6	552	2.749	2.150
85219000	LOS DEMÁS APAR.GRAB Y/O REPR. IMAGEN Y SONIDO, INCL. C/REC	4.674	1.753	173	475	1.880	2.046
40151910	LOS DEMÁS GUAANTES DE CAUCHO VULC. P/ EXÁMEN MÉDICO-VETER. S	2.818	1.142	1.008	402	1.020	997

## PRINCIPALES PRODUCTOS IMPORTADOS DESDE MALASIA

(Miles de US\$ cif)

(Continuación)

CÓDIGO	DESCRIPCIÓN	2003		2004			
		Año	IV trim.	I trim.	II trim.	III trim.	IV trim.
84713000	COMPTDOR DIGIT PORTÁT, P<= 10 K.,C/ CPU, TECLADO Y VISUAL.	2.321	440	379	1.344	725	812
85272110	AP.COMB.GRAB O REP.SONIDO LECT. LÁSER SOLO C/FTE E.EXTERNA	2.861	707	1.015	705	761	676
85252020	RADIORECEPTORES (TRANSCPTORES) UHF Y VHF	928	257	602	700	733	794
85422190	LOS DEMÁS CIRCUITOS INTEGRADOS MONOLÍTICOS	23	9	592	1.222	249	702
94036090	LOS DEMÁS MUEBLES DE MADERA	972	344	209	472	734	1.119
84224000	LAS DEMÁS MÁQ.Y APAR. PARA EMPAQUETAR O ENVOLVER MERCADERÍAS	-	-	-	2	-	2.301
85165010	HORNOS DE MICROONDAS, USO DOMÉSTICO	2.192	640	1.030	665	426	-
85273120	LOS DEMÁS APAR. RADIOD. COMB.C/ GRAB. O REP SONIDO DE CASETE	1.302	669	146	1.263	405	302
84733090	LAS DEMÁS PARTES Y ACCESORIOS DE MÁQ. DE PART. 84,69 A 84,72	593	352	454	313	868	405
85172100	TELEFAX	1.787	551	272	498	612	383
85175090	LOS DEMÁS APAR.TELECOMUNIC. P/CORRIENTE PORTADORA O DIGITAL	243	101	115	92	82	932
85239000	LOS DEMÁS SOPORTES GRABAR SONIDO O ANÁL, S/GRAB, EXC.CAP. 37	116	116	538	71	239	281
15162020	MANTECA VEGETAL Y SUS FRACCIONES	642	325	101	200	376	429
94036010	MESAS PARA COMEDOR, DE MADERA	505	191	77	158	452	357
94016110	SILLAS, CON ARMAZÓN DE MADERA, CON RELLENO	657	251	131	147	257	473
84717010	UNIDADES DE MEMORIA DE DISCO	172	12	128	415	150	309
40012200	CAUCHOS TÉCNICAMENTE ESPECIFICADOS (TSNR)	654	75	300	364	84	178
84718090	LAS DEMÁS U. DE MÁQ. AUTOMÁTICAS P/TRATMTO. O PROC. DATOS	238	198	556	152	32	94
85254020	CÁMARAS DIGITALES	471	278	429	84	171	30
85273900	LOS DEMÁS APARAT. RECEPT.RADIODIF. INCL.SEÑAL RADIOTELEFONÍA	379	161	96	143	222	237
85182200	VARIOS ALTAVOCES (ALTOPARLANTES) MONTADOS EN UNA MISMA CAJA	304	117	152	243	193	95
40151990	LOS DEMÁS GUANTES, MITONES O MANOPLAS, DE CAUCHO VULCANIZADO	555	244	165	199	70	135
40151930	LOS DEMÁS GUANTES DE CAUCHO VULCANIZADO PARA USO DOMÉSTICO	467	63	95	165	223	84
85199910	LECTORES DE DISCOS COMPACTOS	968	453	20	29	21	473
29054500	GLICEROL	305	193	57	38	221	226
85209000	LOS DEMÁS APAR.GRAB.SONIDO, INCL. C/DISPOSIT. REPROD. SONIDO	587	138	4	128	175	210
83112000	ALAMBRE RELLENO PARA SOLDADURA DE ARCO, DE METAL COMÚN	571	178	148	209	26	130
85179090	LAS DEMÁS PART.APAR. ELECT.TELEF. O TELEGRAFÍA Y VIDEOFONO	260	13	122	64	89	229
SUBTOTAL		35.828	12.374	14.632	24.915	20.697	24.515
Otros Productos		43.867	6.669	5.779	5.001	6.253	7.539
TOTAL PAÍS		79.695	19.043	20.411	29.917	26.950	32.053

Se incluyen los principales productos que hayan igualado o superado US\$500.000 en el año 2004.

## PRINCIPALES PRODUCTOS EXPORTADOS A PAKISTÁN

(Miles de US\$ fob)

CÓDIGO	DESCRIPCIÓN	2003		2004			
		Año	IV trim.	I trim.	II trim.	III trim.	IV trim.
29054200	PENTAERITRITOL (PENTAERITRITA)	95	20	91	89	93	138
28100020	ÁCIDOS BÓRICOS.	209	44	66	67	43	22
34039100	LAS DEMÁS PREP. P/ TRAT. MAT. TEXT,CUERO Y PIEL U OTRAS SIM.	132	44	36	-	72	30
84223090	LAS DEMÁS MÁQ.Y APAR. LLENAR, CAPSULAR BOTELLAS O GASEAR	-	-	-	107	-	-
41021000	CUEROS Y PIELS EN BRUTO DE OVINO, CON LANA.	40	-	-	93	-	-
84295190	LAS DEMÁS CARGADORAS Y PALAS CARGADORAS DE CARGA FRONTAL	-	-	-	-	-	60
84295110	CARGADORAS FRONTALES	25	-	-	-	34	9
84295290	LAS DEMÁS MÁQ. CUYA SUPERESTRUCTURA PUEDA GIRAR 360 GRADOS	-	-	-	-	-	25
13023910	CARREGFENINA	9	3	3	-	18	-
84224000	LAS DEMÁS MÁQ.Y APAR. PARA EMPAQUETAR O ENVOLVER MERCADERÍAS	-	-	-	20	-	-
49019920	LOS DEMÁS LIBROS ACADÉMICOS, CIENTÍFICOS TÉCNICOS	-	-	-	-	-	16
94060090	LAS DEMÁS CONSTRUCCIONES PREFABRICADAS	-	-	-	-	15	-
30045020	LOS DEMÁS MEDIC. CON VITAMINAS PARA USO VETER. , AL DETALLE	14	-	-	-	7	4
48109210	CARTULINAS	31	7	6	-	-	-
SUBTOTAL		553	118	202	377	283	305
Otros Productos		219	127	-	-	2	5
TOTAL PAÍS		772	245	202	377	285	310

Se incluyen los principales productos que hayan igualado o superado US\$5.000 en el año 2004.

## PRINCIPALES PRODUCTOS IMPORTADOS DESDE PAKISTÁN

(Miles de US\$ cif)

CÓDIGO	DESCRIPCIÓN	2003		2004			
		Año	IV trim.	I trim.	II trim.	III trim.	IV trim.
55134100	TEJ. F.DISC.POLIÉS.C<85%, ESTAMP LGTO TAFET C/ALG,P<=170G/M2	10.989	1.903	1.973	2.228	2.940	2.725
55095330	LOS DEMÁS HIL. F.DISC.POLIÉST. C/ALGODÓN TÍT<333,33 DECITEX	3.980	835	819	1.356	1.707	1.860
63022210	SÁBANAS Y FUNDAS, ESTAMPADAS, DE FIBRAS SINTÉTICAS	3.266	715	746	666	1.162	1.162
55131100	TEJ. F.DISC.POLIÉS.C<85% P.CRUDO LGTO TAFET C/ALG,P<=170G/M2	2.009	597	882	371	925	535
95066210	BALONES INFLABLES PARA FÚTBOL	1.742	744	549	258	653	701
63023210	SÁBANAS Y FUNDAS, DE FIBR. SINTÉT. O ARTIF., EXC. ESTAMPADAS	1.359	548	334	324	767	277
63026011	JUEGOS DE TOALLAS DIF. DIMENSIONES, DE TEJIDO BUCLE, ALGODÓN	1.863	604	200	202	554	553
55132100	TEJ. F. DISC.POLIÉS.C<85% P.TEÑIDO LGT TAFE C/ALG,P<=170G/M2	1.246	342	387	344	352	380
54078400	LOS DEMÁS TEJIDOS C/ FILAMENTOS SINTÉT.<85% C/ALGODÓN, ESTAM	862	119	661	185	120	90
55144100	TEJ. F.DISC.POLIÉS.C<85%, ESTAMP LGTO TAFET C/ALG,P>170G/M2	673	-	47	157	191	133
63026014	TOALLAS DIMENSIÓN >60 <=160 CMS, DE TEJIDO BUCLE, ALGODÓN	496	90	93	96	182	148
41131000	CUEROS PREP. DPS CURTIDO O SECADO Y C.Y PIEL. APERG. CAPRINO	447	63	101	4	118	128
63029190	LAS DEMÁS ROPAS DE TOCADOR, DE ALGODÓN	106	14	93	90	65	90
55141100	TEJ. F.DISC.POLIÉS.C<85% P.CRUDO LGTO TAFET C/ALG,P>170 G/M2	23	-	-	28	14	278
55134300	LOS DEMÁS TEJ. F.DISC.POL.C< 85% P.,ESTAMP C/ALG,P<=170 G/M2	-	-	74	-	125	111
55095310	LOS DEMÁS HIL. F.DISC.POLIÉST. C/ALGODÓN TÍT>=416,67 DEC.	91	-	59	147	32	40
57021000	ALFOMBRAS "KELIM", "SOUMAK", "KARAMANIE" Y SIM. HECHAS A MANO	127	5	22	98	23	121
63022290	LAS DEMÁS ROPAS DE CAMA, ESTAMPADAS, DE FIBRAS SINTÉTICAS	62	17	-	-	88	159
52083200	TEJIDOS TEÑID, CONT.ALG.>=85%, L.TAFET., PESO>100<= 200 G/M2	306	17	18	42	151	-
95066290	LOS DEMÁS BALONES INFLABLES	150	84	60	42	55	34
52104900	LOS DEMÁS TEJ.ALG.,C.<85%,H.COLOR, MEZ C/F.ARTIF.,P<=200G/M2	26	-	-	86	104	-
52051300	HILAD. SENC. FIB. ALG. S/P., >=85% PESO, TÍT<232,56>= 192.31	37	-	-	90	44	43
90184900	LOS DEMÁS INSTRUMENTOS Y APARATOS DE ODONTOLOGÍA	191	64	75	59	22	20
36050000	FOSFOROS (CERILLAS), EXC. ART. DE PIROTÉCNIA PDA. 36.04	245	67	38	122	11	-
42032100	GUANTES MITONES Y MANOPLAS CUERO ESP. P/ PRÁCTICA DEPORTIVA	83	22	3	7	92	68
55095320	LOS DEMÁS HIL.F.DISC.POL. C/ALGODÓN TÍT<416,67 >= 333,33 D.	222	42	23	137	8	-
52105100	TEJ. ALG.,ESTAMP., C<85%, MEZ.C/F.ARTIF.,TAFETAN,P<=200 G/M2	-	-	-	-	10	151
52085200	TEJIDOS ESTAMP., C.ALG>=85%, L.TAFETAN, PESO>100<= 200 G/M2	76	42	-	117	39	-
56031310	TELA S/TEJER, FILAM SINTÉT.O ARTIF., P>70<=150G/M2.,IMPREGN.	426	50	50	-	-	101
52081200	TEJIDOS ALGOD.CRUDOS,C.>=85% LIG.TAFET., PESO>100<= 200 G/M2	43	24	-	43	62	37
54077300	LOS DEMÁS TEJIDOS C/ FILAMENTOS SINTÉT. >=85% PESO, H. COLOR	70	-	133	-	7	-
63025100	LAS DEMÁS ROPAS DE MESA, DE ALGODÓN	203	25	-	44	32	57
54078200	LOS DEMÁS TEJIDOS C/ FILAMENTOS SINTÉT.<85% C/ALGODÓN,TEÑIDO	217	79	106	10	1	12
63071000	PAÑOS DE FREGAR O LAVAR, FRANELAS Y ART. SIM. DE LIMPIEZA	-	-	14	27	33	54
64061000	PARTES SUP.CALZADO Y PARTES, EXC. CONTRAFY PUNTERAS DURAS	-	-	-	-	52	73
63022110	SÁBANAS Y FUNDAS, ESTAMPADAS, DE ALGODÓN	157	102	60	-	60	1
52093100	TEJIDOS ALGODÓN, TEÑID.,CONT>=85% LIG.TAFETAN, PESO>200 G/M2	40	21	-	41	21	59
SUBTOTAL		31.830	7.236	7.619	7.422	10.818	10.203
Otros Productos		3.448	1.227	699	607	970	1.101
TOTAL PAÍS		35.278	8.463	8.318	8.029	11.787	11.303

Se incluyen los principales productos que hayan igualado o superado US\$120.000 en el año 2004.

## PRINCIPALES PRODUCTOS EXPORTADOS A SINGAPUR

(Miles de US\$ fob)

CÓDIGO	DESCRIPCIÓN	2003		2004			
		Año	IV trim.	I trim.	II trim.	III trim.	IV trim.
89019011	BARCOS PORTACONTENEDORES,T.B.>3500 TON Y/O 120 MTS DE ESLORA	0	0	0	0	19.200	-
16041912	JUREL CON SALSA DE TOMATES, ENTERO O EN TROZOS, EXC. PICADO	8.335	1.265	3.168	1.361	2.873	2.090
74031100	CÁTODOS Y SECCIONES DE CÁTODO, DE COBRE REFINADO	10.882	0	461	6.555	0	-
16059090	LOS DEMÁS MOLUSCOS E INVERTEBR. ACUÁTICOS, PREP. O CONSERV.	8.682	2.497	1.247	971	1.004	3.195
3042052	FILETES DE SALMONES DEL ATLÁNTICO Y DANUBIO, CONGELADOS	888	429	634	348	483	658
16059050	CARACOLES PREPARADOS O CONSERVADOS	2.634	888	223	224	512	874
47032100	PASTA QUÍM.CONIF. SULF.O SOSA,EXC. DISOLV., SEMIB. O BLANQ.	853	452	1.775	0	0	-
16059040	LOCOS PREPARADOS O CONSERVADOS	1.151	506	97	42	57	1.287
3032210	SALMONES DEL ATLÁNTICO Y DANUBIO, ENT., CONG., EXC.S HÍGADOS	604	147	230	313	316	306

## PRINCIPALES PRODUCTOS EXPORTADOS A SINGAPUR

(Miles de US\$ fob)

(Continuación)

CÓDIGO	DESCRIPCIÓN	2003		2004			
		Año	IV trim.	I trim.	II trim.	III trim.	IV trim.
3037912	MERO DESCAB. Y EVISC., CONG., EXCL. HÍGADO, HUEVAS Y LECHAS	504	0	0	0	0	850
49119900	LOS DEMÁS IMPRESOS	0	0	0	147	458	182
22042121	VINO CABERNET SAUVIGNON, CAPACIDAD <= A 2 L	453	134	163	195	172	225
8061030	UVA FRESCA, VARIEDAD RED GLOBE	590	0	409	301	11	-
3054160	FILETES DE SALMONES DEL ATLÁNTICO Y DANUBIO, AHUMADOS	300	79	167	202	136	183
13023100	AGARAGAR	389	125	25	85	205	180
3071022	OSTRAS DEL PACÍFICO, CONGELADAS	204	0	80	50	151	116
8094010	CIRUELAS FRESCAS	113	0	198	162	0	-
22042122	VINO MERLOT, CAPACIDAD <= A 2 L	194	50	71	89	65	124
8105000	KIWIS FRESCOS	306	0	3	114	147	2
8061090	UVA FRESCA, LAS DEMÁS VARIEDADES	86	0	231	31	0	-
22042112	VINO CHARDONNAY, CAPACIDAD <= A 2 L	127	29	34	65	71	88
22042123	VINO TINTO MEZCLAS, CAPACIDAD <= A 2 L	43	22	66	18	47	65
16042090	LAS DEMÁS PREPARACIONES Y CONSERVAS DE PESCADO	68	68	40	0	68	74
8081060	MANZANAS FRESCAS, VARIEDAD GRANNY SMITH	48	0	10	79	71	-
22042111	VINO SAUVIGNON BLANC, CAPACIDAD <= A 2 L	82	25	22	32	41	63
3032110	TRUCHAS ENTERAS, CONG., EXCLUIDOS HÍGADOS, HUEVAS Y LECHAS	144	33	33	29	39	39
8092000	CEREZAS FRESCAS	87	65	40	0	0	77
18063290	LOS DEMÁS CHOCOLATES SIN REL., EN BLOQUES O TABLETAS	78	52	52	0	36	25
8082011	PERAS PACKHMAN'S TRIUMPH, FRESCAS	64	0	45	13	43	-
22042129	LOS DEMÁS VINOS TINTOS CON DEN. DE ORIGEN CAPACIDAD <= 2 L	36	7	15	11	17	57
48010010	PAPEL PRENSA EN BOBINAS	58	0	28	29	19	10
8082013	PERAS ASIÁTICAS FRESCAS	43	0	82	0	0	-
28342100	NITRATO DE POTASIO	371	63	54	0	0	27
74199911	COSPELES DE ALEACIONES DE BASE DE COBRE, ALUMINIO, NÍQUEL	0	0	0	0	0	72
3042051	FILETES DE SALMONES DEL PACÍFICO, CONGELADOS	0	0	0	0	54	-
3032120	TRUCHAS DESCAB. Y EVISC. CONG., EXCL HÍG., HUEVAS Y LECHAS	40	0	0	50	3	-
74199919	LOS DEMÁS COSPELES DE COBRE	0	0	0	0	0	51
8061020	UVA FRESCA, VARIEDAD FLAME SEEDLESS	0	0	50	0	0	-
3072911	OSTIÓN DEL NORTE (ARGOPECTEN PURPURATUS), CONGELADO	0	0	0	0	0	33
5119190	LOS DEMÁS PROD. DE PESCADO, CRUST., MOLUSCOS, NO ALIM. HUM.	0	0	31	0	0	-
3049041	SURIMI DE MERLUZA COMÚN	0	0	0	0	0	30
	<b>SUBTOTAL</b>	<b>38.456</b>	<b>6.935</b>	<b>9.782</b>	<b>11.515</b>	<b>26.300</b>	<b>10.983</b>
	Otros Productos	3.079	2.236	66	118	112	154
	<b>TOTAL PAÍS</b>	<b>41.535</b>	<b>9.171</b>	<b>9.847</b>	<b>11.633</b>	<b>26.412</b>	<b>11.137</b>

Se incluyen los principales productos que hayan igualado o superado US\$30.000 en el año 2004.

## PRINCIPALES PRODUCTOS IMPORTADOS DESDE SINGAPUR

(Miles de US\$ cif)

CÓDIGO	DESCRIPCIÓN	2003		2004			
		Año	IV trim.	I trim.	II trim.	III trim.	IV trim.
84213990	LOS DEMÁS APARATOS PARA FILTRAR O DEPURAR GASES	0	0	-	2	0	2.352
94013000	ASIENTOS GIRATORIOS DE ALTURA AJUSTABLE	647	17	339	234	607	973
89040010	REMOLCADORES DE ALTA MAR	-	-	-	1.841	-	-
84717010	UNIDADES DE MEMORIA DE DISCO	2.355	939	520	895	83	239
85273190	LOS DEMÁS APAR. RECEP. RADIOD., INCL. RECIBAN SEÑAL RADIOTEL.	231	124	-	882	223	596
85219000	LOS DEMÁS APAR. GRAB Y/O REPR. IMAGEN Y SONIDO, INCL. C/REC	10	10	36	137	298	541
84733030	OTRAS PARTES PARA LAS IMPRESORAS DE L ÍTEM 8471.6024	42	1	162	840	-	1
85251011	EMISORES PARA RADIOTELEFONÍA	442	95	178	118	142	272
84733010	CIRCUITOS MOD., EX.FUENTES PODER, P/PROCES.DATOS PART. 84.71	183	47	425	220	12	19
84705000	CAJAS REGISTRADORAS	1.280	88	451	8	51	60
85068010	LAS DEMÁS PILAS SECAS, DE TENSIÓN NOMINAL DE 1,5 VOLTIOS	459	101	125	176	147	93
84709000	LAS DEMÁS MÁQ. FRANQUEAR, EXP. BOLETOS Y SIMIL.C/DISP.CÁLCULO	229	53	50	46	139	278
32081010	PINTURAS A BASE DE POLIÉSTERES, DISP. MEDIO NO ACUOSO	0	-	-	49	189	229
85071010	ACUMUL. ELÉCTR. PB. USADOS P/ ARRANQUE MOT.ÉMBOLO ELEC. LIQ.	736	224	186	55	86	102

## PRINCIPALES PRODUCTOS IMPORTADOS DESDE SINGAPUR

(Miles de US\$ cif)

(Continuación)

CÓDIGO	DESCRIPCIÓN	2003		2004			
		Año	IV trim.	I trim.	II trim.	III trim.	IV trim.
85254010	VIDEOCÁMARAS, INCLUIDAS LAS DE IMAGEN FIJA	20	20	38	106	86	177
34039900	LAS DEMÁS PREP. LUBRICANTES, ANTIHERRUMBRE O ANTICORROSIÓN	0	0	84	126	90	91
73089000	LAS DEMÁS CONSTRUC.Y SUS PART., DE FUNDICIÓN, HE O ACERO	31	31	-	58	130	167
84715000	UNIDADES DE PROCESO DIG., EXC.DE PDAS. 8471.41 U 8471.49	84	52	33	262	26	16
15162020	MANTECA VEGETAL Y SUS FRACCIONES	776	209	106	138	20	70
40092100	TUBOS CAUCHO VULC. S/ END., REFORZ. O COMB. C/ METAL, S/ ACC	276	47	-	198	87	42
57024100	LAS DEMÁS REVESTIMIENTOS ATERCIOPELADOS, CONFEC., DE LANA	-	-	-	-	289	-
30043910	LOS DEMÁS MEDIC. C/ HORM. U OTROS DE 29.37 S/ANT., USO HUM.	508	62	288	-	-	-
32091010	PINTURAS A BASE DE POLÍMEROS ACRÍL. O VINÍL., MEDIO ACUOSO	30	25	199	64	-	-
84718090	LAS DEMÁS U. DE MÁQ. AUTOMÁTICAS P/TRATMTO. O PROC. DATOS	196	74	42	66	51	87
85164010	PLANCHAS ELÉCTRICAS, DE VAPOR, DE USO DOMÉSTICO	112	6	25	82	52	86
39205100	LAS DEMÁS PLACAS DE POLI (METRACRILATO DE METILO)	357	87	58	89	59	30
84732900	PARTES Y ACC. OTRAS MAQ. , EXC. ELECTRÓNICAS, PART.84.70	157	58	90	6	78	37
85422190	LOS DEMÁS CIRCUITOS INTEGRADOS MONOLÍTICOS	57	26	49	128	17	15
62034291	PANTALONES LARGOS , DE ALGODÓN, P/HOMBRES O NIÑOS	120	120	-	-	58	146
84238100	LOS DEMÁS APARATOS E INSTR. P. PESAR, CON CAP. <= A 30 KG	199	70	11	83	87	19
85061010	PILAS SEC. DE DIÓXIDO DE MN, TENSIÓN NOMINAL 1,5 VOLTIOS	473	116	4	85	23	81
84733090	LAS DEMÁS PARTES Y ACCESORIOS DE MÁQ. DE PART. 84.69 A 84.72	339	179	19	83	41	40
85178090	LOS DEMÁS APARATOS DE TELEFONÍA O TELEGRAFÍA, VIDEOFONOS	25	12	44	60	74	4
84821010	RODAMIENTOS DE BOLAS RADIALES	33	8	25	36	58	63
85175090	LOS DEMÁS APAR. TELECOMUNIC. P/CORRIENTE PORTADORA O DIGITAL	270	105	18	15	49	98
90183990	LAS DEMÁS JERINGAS, AGUJAS, CATÉTERES, CÁNULAS Y SIMILARES	146	-	-	177	-	-
SUBTOTAL		10.826	3.006	3.602	7.365	3.353	7.024
Otros Productos		8.534	1.910	1.161	1.720	1.651	1.565
TOTAL PAÍS		19.360	4.916	4.764	9.086	5.004	8.589

Se incluyen los principales productos que hayan igualado o superado US\$160.000 en el año 2004.

## PRINCIPALES PRODUCTOS EXPORTADOS A TAILANDIA

(Miles de US\$ fob)

CÓDIGO	DESCRIPCIÓN	2003		2004			
		Año	IV trim.	I trim.	II trim.	III trim.	IV trim.
26030000	MINERALES DE COBRE Y SUS CONCENTRADOS	-	-	8.637	15.088	-	13.460
74031100	CÁTODOS Y SECCIONES DE CÁTODO, DE COBRE REFINADO	9.263	2.673	9.270	18.242	3.338	2.434
47031100	PASTA QUÍM. CONÍF. AL SULFATO O SODA , EX. P/ DISOLV. CRUDA	15.324	2.738	4.318	3.638	6.541	2.328
3032120	TRUCHAS DESCAB. Y EVISC. CONG., EXCL HÍG., HUEVAS Y LECHAS	11.298	4.678	5.296	3.051	1.716	4.990
13023100	AGARAGAR	1.805	775	676	1.111	951	1.091
74199911	COSPELES DE ALEACIONES DE BASE DE COBRE, ALUMINIO, NÍQUEL	-	-	-	1.374	2.314	10
3042060	FILETES DE TRUCHA CONGELADOS	2.815	636	819	726	871	784
74020090	LOS DEMÁS CU S/REFINAR; ÁNODOS CU P/REFINADO ELECTROLÍTICO	-	-	-	2.445	-	-
3032210	SALMONES DEL ATLÁNTICO Y DANUBIO, ENT., CONG., EXC.S HÍGADOS	14	13	180	301	346	1.211
3031120	SALMONES ROJOS DESCAB. Y EVISC. CONG., EXCL HÍG. Y HUEVAS	687	-	1.855	-	-	-
41041100	CUEROS PIELS CURTID. BOVINOS EQUINOS, E.HÚMEDO PLENA FLOR	1.113	770	448	988	-	146
44071019	LAS DEMÁS MADERAS ASERRADAS DE PINO INSIG., DE ESP. > 6 MM	1.545	244	247	341	441	386
3042052	FILETES DE SALMONES DEL ATLÁNTICO Y DANUBIO, CONGELADOS	418	121	368	493	514	32
20087019	LOS DEMÁS MELOCOTONES, INCLUSO LOS GRIÑONES CONSERVADOS	143	-	-	1.140	195	-
15042010	ACEITE DE PESCADO CRUDO	1.194	236	72	32	250	539
22042121	VINO CABERNET SAUVIGNON, CAPACIDAD <= A 2 L	638	228	173	196	128	281
3032220	SALMONES DEL ATLÁNTICO Y DANUBIO, DESCAB. Y EVISC., CONG.	43	7	-	68	94	597
8061030	UVA FRESCA, VARIEDAD RED GLOBE	450	-	481	263	-	-
41041900	LOS DEMÁS C. Y P. CURTIDOS DE BOVINOS O EQUINOS, EST. HÚMEDO	986	349	124	343	-	198
20084010	PERAS CONSERVADAS AL NATURAL O EN ALMÍBAR	538	-	108	-	525	-
3032130	TROZOS DE TRUCHAS CONG., EXCLUIDOS HÍGADOS, HUEVAS Y LECHAS	179	-	-	305	90	208
48010010	PAPEL PRENSA EN BOBINAS	566	-	78	-	254	219
84798990	LAS DEMÁS MÁQUINAS Y APAR. MECÁNICOS CON FUNCION PROPIA	-	-	545	-	-	-
47032100	PASTA QUÍM. CONÍF. SULF. O SOSA, EXC. DISOLV., SEMIB. O BLANQ.	497	-	233	-	255	-

## PRINCIPALES PRODUCTOS EXPORTADOS A TAILANDIA

(Miles de US\$ fob)

(Continuación)

CÓDIGO	DESCRIPCIÓN	2003		2004			
		Año	IV trim.	I trim.	II trim.	III trim.	IV trim.
23099090	LAS DEMÁS PREP. DEL TIPO ÚTILIZADO PARA ALIMENTAR ANIMALES	-	-	-	-	111	243
23012090	LAS DEMÁS HARINAS, POLVO Y "PELLETS" DE PESCADO O DE CRUST.	-	-	-	-	290	24
22042112	VINO CHARDONNAY, CAPACIDAD <= A 2 L	180	45	40	93	75	92
3049051	TROZOS DE SALMONES DEL PACÍFICO, ATLÁNTICO Y DANUBIO	268	32	155	77	56	-
3037999	LOS DEMÁS PESCADOS CONG., EXCL HÍGADOS, HUEVAS Y LECHAS	34	-	53	-	-	182
22042122	VINO MERLOT, CAPACIDAD <= A 2 L	237	80	48	62	44	79
3032290	LOS DEMÁS SALMONES DEL ATLÁNTICO Y DANUBIO, CONG., EXC.S HÍG.	8	2	-	19	85	99
31059010	NITRATO SÓDICO POTÁSICO (SALITRE)	411	215	91	30	21	42
12122030	ALGAS PELLILLO, FR. O SEC., INCL. PULVERIZ., ESP. ALIM. HUM.	84	15	32	55	22	59
8092000	CEREZAS FRESCAS	22	22	-	-	-	130
22042111	VINO SAUVIGNON BLANC, CAPACIDAD <= A 2 L	64	12	20	22	37	41
28342100	NITRATO DE POTASIO	330	61	42	50	-	26
3049061	TROZOS DE TRUCHA	9	-	8	3	-	84
22042129	LOS DEMÁS VINOS TINTOS CON DEN. DE ORIGEN CAPACIDAD <= 2 L	66	18	4	21	29	41
3037890	LAS DEMÁS MERLUZAS CONG., EXCLUIDOS HÍGADOS, HUEVAS Y LECHAS	53	53	18	-	75	-
3049071	SURIMI DE JUREL	-	-	23	26	23	20
34039100	LAS DEMÁS PREP. P/ TRAT. MAT. TEXT,CUERO Y PIEL U OTRAS SIM.	21	19	-	35	35	21
31043000	SULFATO DE POTASIO	-	-	63	-	27	-
3053020	FILETES DE TRUCHAS, SECOS, SAL. O EN SALMUERA, SIN AHUMAR	-	-	-	86	-	-
3061421	CENTOLLA CONGELADA	188	91	-	-	-	85
8061090	UVA FRESCA, LAS DEMÁS VARIEDADES	-	-	59	24	-	-
41015000	CUEROS Y PIEL.ENT.BRUTO, BOVINOS Y EQUINOS P. UNIT. >16 KG	238	55	56	-	-	26
22042123	VINO TINTO MEZCLAS, CAPACIDAD <= A 2 L	16	6	7	11	34	21
23012012	HARINA DE PESCADO, CONT. PROT.>= 66% EN PESO, NO ALIM. HUM.	248	-	-	-	72	-
3049092	LAS DEMÁS CARNES DE MERLUZA DE COLA	-	-	-	71	-	-
3071022	OSTRAS DEL PACÍFICO, CONGELADAS	45	23	22	21	-	25
SUBTOTAL		52.039	14.219	34.664	50.854	19.860	30.255
Otros Productos		4.445	718	293	99	176	272
TOTAL PAÍS		56.484	14.937	34.957	50.952	20.036	30.527

Se incluyen los principales productos que hayan igualado o superado US\$65.000 en el año 2004.

## PRINCIPALES PRODUCTOS IMPORTADOS DESDE TAILANDIA

(Miles de US\$ cif)

CÓDIGO	DESCRIPCIÓN	2003		2004			
		Año	IV trim.	I trim.	II trim.	III trim.	IV trim.
87042121	CAMIONETAS, M.ÉMB., ENC.COMP., C. MÁX<=5 T C.U.>500 <=2000 K	20.512	6.560	7.267	4.396	4.925	9.522
10063010	ARROZ SEMIBLANQ. O BLANQ., CONT. GRANO PART.< 5% EN PESO	18.117	7.332	3.792	1.510	9.857	11
25232900	LOS DEMÁS CEMENTO PORTLAND, EXC. EL COLOREADO ARTIFICIALMTE	9.591	2.505	2.305	1.599	1.476	2.433
84501111	MÁQ. LAVAR ROPA AUTOM. C/TAMBOR ACERO INOX., CAP.>5 <=7.5 K	2.401	376	1.412	682	1.318	597
87043121	CAMIONETAS M. ÉMBOLO, ENC.CHISPA,C.MÁX<=5T,C.UTIL>500<=2000K	1.891	239	370	358	366	2.752
16042010	LAS DEMÁS PREPARACIONES Y CONSERVAS DE ATÚN	1.936	797	436	752	636	558
20082011	PIÑAS CONSERVADAS AL NATURAL O EN ALMÍBAR, EN RODAJAS	2.306	537	645	651	678	279
87042190	LOS DEMÁS VEH. TRANSP. CARGA M.ÉMB., ENC.COMPR., C.MÁX<=5 T	-	-	-	31	-	1.899
84501121	MÁQ. LAVAR ROPA AUTOM. C/TAMBOR PLÁST INOX., CAP.>5 <=7.5 K	1.089	171	281	660	767	-
10063020	ARROZ SEMIBLANQ. O BLANQ., GRANO PART.> 5% Y < 15% EN PESO	2.204	1.229	1.643	66	-	-
40012200	CAUCHOS TÉCNICAMENTE ESPECIFICADOS (TSNR)	294	-	-	229	976	335
40151910	LOS DEMÁS GUAANTES DE CAUCHO VULC. P/ EXÁMEN MÉDICO-VETER. S	416	188	59	683	387	167
16041410	ATUNES ENTEROS O EN TROZOS, EXCEPTO PICADOS	1.307	455	289	306	367	133
10064000	ARROZ PARTIDO	4.318	1.482	1.088	-	-	-
85165010	HORNOS DE MICROONDAS, USO DOMÉSTICO	364	178	386	165	301	198
39012000	POLIETILENO DE DENSIDAD >= A 0,94	502	430	579	273	148	46
90014000	LENTES DE VIDRIO PARA GAFAS, SIN MONTAR	756	106	222	238	189	344
84718090	LAS DEMÁS U. DE MÁQ. AUTOMÁTICAS P/TRATMTO. O PROC. DATOS	167	139	497	98	226	129
90015000	LENTES DE OTRAS MATERIAS PARA GAFAS, SIN MONTAR	940	240	210	189	336	212
85175090	LOS DEMÁS APAR.TELECOMUNIC. P/CORRIENTE PORTADORA O DIGITAL	69	34	120	130	67	574

**PRINCIPALES PRODUCTOS IMPORTADOS DESDE TAILANDIA**

(Miles de US\$ cif)

(Continuación)

CÓDIGO	DESCRIPCIÓN	2003		2004			
		Año	IV trim.	I trim.	II trim.	III trim.	IV trim.
84281010	ASCENSORES SIN CABINA NI CONTRAPESO	1.230	508	240	276	127	173
10063090	ARROZ SEMIBLANQ. O BLANQ., CONT. GRANO PART.> 15% EN PESO	420	151	725	-	-	0
40141000	PRESERVATIVOS, DE CAUCHO VULCANIZADO SIN ENDURECER	664	69	215	104	136	220
87082990	LAS DEMÁS PART.Y ACC. CARROCERÍA VEH. AUTOM. PDAS. 87.01-.05	456	144	53	168	182	238
39232110	BOLSAS DE POLÍMEROS DE ETILENO	995	460	85	21	21	503
71131100	ARTÍCULOS DE JOYERÍA Y PART, DE PLATA, INC REVEST CON PLAQUÉ	422	162	67	170	185	193
64021990	LOS DEMÁS CALZADOS P/DEPORTE,SUELA Y SUP. CAUCHO O PLÁSTICO	283	11	15	71	420	77
40115000	NEUMÁTICOS NUEVOS DE CAUCHO DEL TIPO UTILZ. EN BICICLETAS	457	74	195	103	117	129
84213990	LOS DEMÁS APARATOS PARA FILTRAR O DEPURAR GASES	-	-	-	520	-	1
84718010	UNIDADES DE CONTROL O ADAPTADORES	249	105	135	86	223	67
20082012	PIÑAS CONSERVADAS AL NATURAL O EN ALMÍBAR, EN CUBOS	362	135	255	130	80	28
61099021	T-SHIRTS Y CAMISETAS DE PUNTO, DE FIBR. SINTÉT.,HOM. Y MUJ.	301	4	208	63	160	61
12099110	SEMILLAS DE TOMATES PARA SIEMBRA	5	-	-	396	93	3
20094900	LOS DEMÁS JUGOS DE PIÑA SIN FERMENTAR Y SIN ALCOHOL	497	171	238	124	103	27
84716024	IMPRESORAS POR INYECCIÓN (CHORRO) DE TINTA	455	0	276	58	103	46
90328990	LOS DEMÁS INSTR. Y APAR. P/REGULAC. O CONTROL AUTOMÁTICOS	-	-	-	472	-	1
64039992	LOS DEMÁS CALZADOS PLANTILLA DE LONG. >=A 24 CM, PARA HOM.	155	15	228	21	154	53
84158100	LOS DEMÁS ACONDIC. AIRE C/ EQUIPO ENFRIAMIENTO Y VALV. INV.	40	-	-	-	142	292
85281220	AP. REC.T.V., INCL. C/R. RADIOD. O GRAB., COLOR,PANTALLA>14"	14	-	91	-	-	329
84079010	MOTORES ESTACIONARIOS	158	12	111	57	85	152
<b>SUBTOTAL</b>		<b>76.346</b>	<b>25.018</b>	<b>24.739</b>	<b>15.857</b>	<b>25.351</b>	<b>22.783</b>
Otros Productos		27.059	6.690	5.531	5.482	8.974	8.099
<b>TOTAL PAÍS</b>		<b>103.405</b>	<b>31.709</b>	<b>30.271</b>	<b>21.339</b>	<b>34.324</b>	<b>30.881</b>

Se incluyen los principales productos que hayan igualado o superado US\$400.000 en el año 2004.

**PRINCIPALES PRODUCTOS EXPORTADOS A TAIWÁN**

(Miles de US\$ fob)

CÓDIGO	DESCRIPCIÓN	2003		2004			
		Año	IV trim.	I trim.	II trim.	III trim.	IV trim.
74031100	CÁTODOS Y SECCIONES DE CÁTODO, DE COBRE REFINADO	401.211	130.182	179.533	227.961	148.033	190.178
47032100	PASTA QUÍM.CONÍF. SULF.O SOSA,EXC. DISOLV., SEMIB. O BLANQ.	24.018	5.969	7.297	8.001	9.675	6.362
23012013	HARINA DE PESCADO, CONT. PROT. >68% EN PESO, NO ALIM. HUM.	28.260	7.562	6.976	7.025	5.422	4.865
47031100	PASTA QUÍM. CONÍF.AL SULFATO O SODA , EX. P/ DISOLV, CRUDA	15.094	2.946	7.534	5.889	4.334	5.963
23012012	HARINA DE PESCADO, CONT. PROT.>= 66% EN PESO, NO ALIM. HUM.	23.431	3.765	3.876	8.372	4.919	5.873
8081040	MANZANAS FRESCAS, VARIEDAD FUJI	17.925	0	0	15.472	7.459	4
47032900	PASTA QUÍM.NO CONÍF. SULF.O SOSA,EXC. DIS., SEMIB. O BLANQ.	17.843	2.732	3.698	4.841	6.896	5.196
8061030	UVA FRESCA, VARIEDAD RED GLOBE	9.073	238	7.247	4.203	0	-
44071019	LAS DEMÁS MADERAS ASERRADAS DE PINO INSIG., DE ESP. > 6 MM	10.308	1.775	2.258	1.983	3.690	2.328
23012011	HARINA DE PESCADO, CONT. PROT.< 66% DEL PESO, NO ALIM. HUM.	10.317	5.332	1.540	1.962	951	2.343
16059040	LOCOS PREPARADOS O CONSERVADOS	3.720	2.490	266	2.218	2.505	1.531
3032210	SALMONES DEL ATLÁNTICO Y DANUBIO, ENT., CONG., EXC.S HÍGADOS	3.579	723	1.091	1.744	1.636	1.359
8092000	CEREZAS FRESCAS	7.564	5.362	1.013	0	0	4.181
8093010	NECTARINES FRESCOS	1.460	5	3.749	305	0	79
3061421	CENTOLLA CONGELADA	2.387	1.866	224	77	1.467	1.988
8094010	CIRUELAS FRESCAS	1.257	0	2.516	314	0	30
15042010	ACEITE DE PESCADO CRUDO	1.097	279	605	662	475	368
3079931	LOCOS CONGELADOS	2.590	920	166	303	1.164	216
22042121	VINO CABERNET SAUVIGNON, CAPACIDAD <= A 2 L	977	347	342	322	375	628
14049020	MUSGOS SEC., DIST. USADOS PARA RAMOS Y ADORNOS Y DE MEDIC.	979	267	253	345	266	396
6011011	BULBOS DE LILIU, EN REPOSO VEGETATIVO	884	277	0	0	702	441
12122080	ALGA DURVILLAEA ANTARCTICA, FRESCAS O SECAS, ALIM. HUMANA	893	157	369	383	107	104
16059050	CARACOLES PREPARADOS O CONSERVADOS	1.326	359	184	0	351	362
76020000	DESPERDICIOS Y DESECHOS DE ALUMINIO	691	190	249	316	116	135
8105000	KIWIS FRESCOS	529	0	103	446	59	3
44112100	TABLEROS FIBRA DENS > 0,5 y <= 0,8 G/CM3., SIN TRAB. MECAN.	49	0	214	247	148	-

## PRINCIPALES PRODUCTOS EXPORTADOS A TAIWÁN

(Miles de US\$ fob)

(Continuación)

CÓDIGO	DESCRIPCIÓN	2003		2004			
		Año	IV trim.	I trim.	II trim.	III trim.	IV trim.
8061090	UVA FRESCA, LAS DEMÁS VARIEDADES	125	0	372	205	0	-
8081020	MANZANAS FRESCAS, VARIEDAD ROYAL GALA	241	0	418	56	57	-
74040019	LOS DEMÁS DESPERDICIOS Y DESECHOS, DE COBRE REFINADO	188	78	107	121	183	63
26131010	CONCENTRADOS TOSTADOS DE MOLIBDENO	5.219	3.247	468	0	0	-
3079130	LOCOS VIVOS, FRESCOS O REFRIGERADOS	548	0	0	0	243	178
48109210	CARTULINAS	10	0	0	0	108	280
15042020	ACEITE DE PESCADO SEMIREFINADO Y REFINADO	58	0	0	155	51	180
16059090	LOS DEMÁS MOLUSCOS E INVERTEBR. ACUÁTICOS, PREP. O CONSERV.	552	84	55	152	61	94
22042122	VINO MERLOT, CAPACIDAD <= A 2 L	226	87	103	67	60	130
21012010	EXTRACTOS, ESENCIAS Y CONCENTRADOS A BASE DE TÉ	47	0	15	181	113	42
3079961	LENGUAS DE ERIZO DE MAR CONGELADAS	0	0	322	0	5	-
8081060	MANZANAS FRESCAS, VARIEDAD GRANNY SMITH	144	0	80	232	7	-
3071022	OSTRAS DEL PACÍFICO, CONGELADAS	127	0	128	105	84	-
20029011	PURÉS Y JUGOS TOMATE, VALOR BRIX <30% PREPAR. O CONSERVADOS	2.835	714	12	302	0	-
8109050	PLUMCOTS FRESCOS	170	0	293	0	0	-
3032120	TRUCHAS DESCAB. Y EVISC. CONG., EXCL HÍG., HUEVAS Y LECHAS	437	122	205	0	70	-
16051026	CENTOLLA CONSERVADA CONGELADA	348	229	0	0	89	178
74071090	BARRAS DE COBRE REFINADO	100	34	55	40	67	88
8093020	MELOCOTONES (DURAZNOS), FRESCOS	250	0	233	0	0	8
22042129	LOS DEMÁS VINOS TINTOS CON DEN. DE ORIGEN CAPACIDAD <= 2 L	189	59	28	38	54	119
3037999	LOS DEMÁS PESCADOS CONG., EXCL HÍGADOS, HUEVAS Y LECHAS	109	0	0	0	0	236
3079140	CARACOL VIVOS, FRESCOS O REFRIGERADOS	0	0	99	78	0	-
16051029	LAS DEMÁS CENTOLLAS Y CENTOLLONES CONSERVADAS	0	0	0	0	0	163
22042123	VINO TINTO MEZCLAS, CAPACIDAD <= A 2 L	120	40	24	47	34	58
SUBTOTAL		599.505	178.444	234.320	295.167	202.037	236.747
Otros Productos		4.618	1.153	748	955	867	1.119
TOTAL PAÍS		604.123	179.597	235.068	296.121	202.903	237.867

Se incluyen los principales productos que hayan igualado o superado US\$130.000 en el año 2004.

## PRINCIPALES PRODUCTOS IMPORTADOS DESDE TAIWÁN

(Miles de US\$ cif)

CÓDIGO	DESCRIPCIÓN	2003		2004			
		Año	IV trim.	I trim.	II trim.	III trim.	IV trim.
85239000	LOS DEMÁS SOPORTES GRABAR SONIDO O ANÁL, S/GRAB, EXC.CAP. 37	2.826	1.919	1.155	1.375	3.003	2.776
84713000	COMPTDOR DIGIT PORTÁT, P<= 10 K./C/ CPU, TECLADO Y VISUAL.	2.211	481	1.042	1.224	1.211	1.661
73064000	LOS DEMÁS TUBOS Y PERF. HUECOS, SOLD. SEC. CIRC. ACERO INOX	2.988	817	645	904	1.374	1.459
85252030	TELÉFONOS CELULARES	9.489	1.730	8	1.733	15	2.332
56081110	REDES PARA LA PESCA, DE MATERIA TEXTIL SINTÉTICA	2.801	1.346	505	1.049	145	1.750
73181500	LOS DEMÁS ARTÍCULOS ROSCADOS, DE FUNDICIÓN, HE O ACERO	2.320	753	536	716	993	967
39199020	LAS DEMÁS PLACAS, LÁMINAS, PEL. AUTOAD., DE POL. DE PROPIL.	2.458	435	862	674	508	969
52094210	TEJ.H.COLOR MEZCLILLA, C. ALGODÓN >=85%, PESO>200 <=400 G/M2	2.949	886	567	692	708	897
95069110	ARTICULOS Y MATERIAL P/CULTURA FÍSICA	2.374	420	730	476	1.041	510
95043000	LOS DEMÁS JUEGOS ACTIV. C/MONEDAS, BILLETES BANCO, O SIMIL.	659	374	187	400	1.228	596
39269090	LAS DEMÁS MANUFACTURAS DE PLÁSTICO Y OTRAS DE P. 39.01 - .14	2.091	577	505	595	652	621
87120020	BICICLETAS SIN MOTOR, DE ARO > A 12" PERO <= A 26"	2.039	1.116	17	112	505	1.715
84733090	LAS DEMÁS PARTES Y ACCESORIOS DE MÁQ. DE PART. 84.69 A 84.72	1.858	665	520	540	572	698
85422190	LOS DEMÁS CIRCUITOS INTEGRADOS MONOLÍTICOS	28	5	296	518	762	696
54075210	LOS DEMÁS TEJIDOS C/FILAM. POLIÉST.TEXT, TEÑIDOS P<=200 G/M2	2.108	677	324	641	611	457
85122030	LOS DEMÁS APAR. ALUMBRADO O SEÑAL. VISUAL P/VEH. PART. 87.03	1.509	430	525	324	528	580
84818099	LOS DEMÁS ART. DE GRIFERÍA Y ÓRGANOS SIMIL., PARA OTROS USOS	1.679	515	569	582	357	446
85175090	LOS DEMÁS APAR. TELECOMUNIC. P/CORRIENTE PORTADORA O DIGITAL	439	348	466	415	478	249
84772000	MÁQUINAS EXTRUSORAS	903	390	314	185	412	641
60063200	LOS DEMÁS TEJIDOS DE PUNTO, DE FIBRAS SINTÉTICAS, TEÑIDOS	1.833	238	508	207	276	530
85044010	FUENTES DE PODER P/MÁQUINAS PROCESADORAS DATOS PART. 84.71	814	291	275	342	246	630
54023300	HILADO TEXTURADO DE POLIÉSTER, EXC. VENTA AL POR MENOR	1.228	352	383	467	404	234



**PRINCIPALES PRODUCTOS IMPORTADOS DESDE TAIWÁN**

(Miles de US\$ cif)

(Continuación)

CÓDIGO	DESCRIPCIÓN	2003		2004			
		Año	IV trim.	I trim.	II trim.	III trim.	IV trim.
73269000	LAS DEMÁS MANUFACTURAS DE HIERRO O DE ACERO	1.032	338	205	743	279	184
85175020	LOS DEMÁS APARATOS DE TELEFÓNICOS POR CORRIENTE PORTADORA	418	381	112	201	313	681
39069000	LOS DEMÁS POLÍMEROS ACRÍLICOS, EN FORMAS PRIMARIAS	1.667	328	102	235	408	488
39076000	POLITEREFTALATO DE ETILENO	3.377	649	463	236	133	391
85071010	ACUMUL. ELÉCTR. PB. USADOS P/ ARRANQUE MOT.ÉMBOLO ELEC. LIQ.	1.163	150	275	258	377	269
59032091	LAS DEMÁS TELAS ARTIF. O SINTÉT. RECUBIERTAS C/ POLIURETANO	550	162	388	228	174	337
84717090	LAS DEMÁS UNIDADES DE MEMORIA, EXCEPTO DISCOS O CINTAS	646	380	192	373	313	239
85175010	MODEMS PARA MÁQ. PROCESADORAS DE DATOS PDA. 84.71	2.316	448	536	384	74	88
55032000	FIBRAS DE POLIÉSTER, DISCONTINUAS, SIN CARDAR NI PEINAR	1.768	388	377	349	247	108
64039992	LOS DEMÁS CALZADOS PLANTILLA DE LONG. >=A 24 CM, PARA HOM.	970	107	532	151	207	186
54075220	LOS DEMÁS TEJ. C/FILAM. POLIÉST.TEXT,TEÑIDOS P>200<=300 G/M2	1.019	309	275	333	77	361
85179090	LAS DEMÁS PART. APAR. ELECT.TELEF. O TELEGRAFÍA Y VIDEOFONO	193	95	119	406	340	176
87149990	LAS DEMÁS PARTES Y ACCESORIOS DE VEHÍC. PARTIDAS 87.11-.13	1.081	369	191	184	262	385
73066000	LOS DEMÁS TUBOS Y PERF. HUECOS, SOLD. EXC. DE SECC. CIRC.	651	171	163	181	471	180
85254020	CÁMARAS DIGITALES	213	43	341	93	195	339
87082990	LAS DEMÁS PART.Y ACC. CARROCERÍA VEH. AUTOM. PDAS. 87.01-.05	557	180	176	169	269	341
84521000	MÁQUINAS DE COSER DOMÉSTICAS	1.056	286	151	214	245	339
73181600	TUERCAS ROSCADAS, DE FUNDICIÓN, DE HIERRO O ACERO	886	256	253	248	209	219
84717010	UNIDADES DE MEMORIA DE DISCO	1.032	248	367	318	116	111
90049010	GAFAS PROTECTORAS PARA EL TRABAJO	750	112	146	279	204	265
39199040	LAS DEMÁS PLACAS, LÁMINAS, PEL. AUTOAD., DE POLIÉSTER	603	118	150	280	276	178
73181400	TORNILLOS TALADRADORES, DE FUND., DE HE O ACERO, ROSCADOS	611	160	73	106	304	395
85421000	TARJETAS PROVISTAS DE UN CIRCUITO INTEGRADO ELECTRÓNICO	1.182	201	204	324	143	169
64039993	LOS DEMÁS CALZADOS PLANTILLA DE LONG. >=A 24 CM, PARA MUJ.	67	26	126	158	152	400
82042000	CUBOS INTERCAMBIABLES, INCLUSO CON MANGO	655	66	206	158	155	311
39033000	COPOLÍMEROS DE ACRILONITRILLO-BUTADIENO-ESTIRENO (ABS)	954	281	161	307	155	205
84771000	MÁQUINAS DE MOLDEAR POR INYECCIÓN	15	11	104	59	589	60
85311090	LOS DEMÁS AVISADOR. ELÉCT.PROTECC. C/ ROBO O INCENDIO Y SIM.	304	124	275	163	238	127
	<b>SUBTOTAL</b>	<b>73.340</b>	<b>21.150</b>	<b>17.600</b>	<b>21.312</b>	<b>22.957</b>	<b>28.943</b>
	Otros Productos	122.928	30.728	24.866	26.538	30.418	30.972
	<b>TOTAL PAÍS</b>	<b>196.268</b>	<b>51.878</b>	<b>42.466</b>	<b>47.850</b>	<b>53.375</b>	<b>59.915</b>

Se incluyen los principales productos que hayan igualado o superado US\$800.000 en el año 2004.

ÁFRICA

## INTERCAMBIO COMERCIAL CON ÁFRICA

2003 - Cuarto Trimestre 2004

## PRINCIPALES PRODUCTOS EXPORTADOS A NIGERIA

(Miles de US\$ fob)

CÓDIGO	DESCRIPCIÓN	2003		2004			
		Año	IV trim.	I trim.	II trim.	III trim.	IV trim.
3037921	JUREL ENTERO CONGELADO, EXCLUIDO HÍGADO, HUEVAS Y LECHAS	12.287	3.883	5.958	5.255	5.826	1.585
48191010	CAJAS DE CARTÓN CORRUGADO	765	492	82	150	1.277	776
49119900	LOS DEMÁS IMPRESOS	-	-	-	-	37	208
39232910	BOLSAS DE POLÍMEROS DE LOS DEMÁS PLÁSTICOS	159	104	-	-	144	81
21021000	LEVADURAS VIVAS	111	27	27	44	82	27
3037993	MERLUZA DE COLA ENTERA. CONG., EXCL. HÍGADO Y HUEVAS	106	91	73	-	-	-
39202010	LAS DEMÁS PLACAS DE POLÍMEROS DE PROPILENO DENSIDAD <= 0.10	-	-	68	-	-	-
3037411	SCOMBER JAPONICUS PERUANUS ENT. CONG., EXC. HÍG. Y HUEVAS	-	-	-	57	-	-
17041010	CHICLES Y GOMAS DE MASCAR, INCLUSO RECUBIERTOS DE AZÚCAR	131	-	-	-	-	34
64062020	SUELAS DE PLÁSTICO	-	-	-	-	11	9
39131090	LOS DEMÁS ALGINATOS, SUS SALES Y ÉSTERES EN FORMAS PRIMARIAS	30	30	-	-	-	20
22042121	VINO CABERNET SAUVIGNON, CAPACIDAD <= A 2 L	11	6	7	-	-	12
22042123	VINO TINTO MEZCLAS, CAPACIDAD <= A 2 L	4	4	18	-	-	1
16041912	JUREL CON SALSA DE TOMATES, ENTERO O EN TROZOS, EXC. PICADO	-	-	-	-	-	19
22042112	VINO CHARDONNAY, CAPACIDAD <= A 2 L	6	3	7	-	-	10
22042122	VINO MERLOT, CAPACIDAD <= A 2 L	12	4	3	-	-	10
21069090	LAS DEMÁS PREPARACIONES ALIMENT. NO EXP.NI COMP. OTRA PTE.	-	-	-	12	-	-
3037890	LAS DEMÁS MERLUZAS CONG., EXCLUIDOS HÍGADOS, HUEVAS Y LECHAS	63	63	12	-	-	-
22042111	VINO SAUVIGNON BLANC, CAPACIDAD <= A 2 L	-	-	3	-	-	8
22042129	LOS DEMÁS VINOS TINTOS CON DEN. DE ORIGEN CAPACIDAD <= 2 L	6	6	4	-	-	3
SUBTOTAL		13.690	4.713	6.262	5.519	7.377	2.805
Otros Productos		53	7	-	2	-	-
TOTAL PAÍS		13.743	4.720	6.265	5.521	7.377	2.805

Se incluyen los principales productos que hayan igualado o superado US\$5.000 en el año 2004.

## PRINCIPALES PRODUCTOS IMPORTADOS DESDE NIGERIA

(Miles de US\$ cif)

CÓDIGO	DESCRIPCIÓN	2003		2004			
		Año	IV trim.	I trim.	II trim.	III trim.	IV trim.
27090020	ACEITE CRUDO DE PETRÓLEO O DE MINER. BITUMIN CON ° API >= 25	106.507	9.641	51.718	36.091	147.980	139.417
64022090	LOS DEMÁS CALZADOS C/ PARTE SUP. TIRAS O BRIDAS FIJAS SUELA	-	-	-	-	1.131	-
64022010	CALZADO C/PARTE SUP.Y SUELA CAUCHO, DE TIRAS FIJAS A SUELA	385	385	-	-	-	-
64039911	LOS DEMÁS CALZADOS ASEG.PIE P/CORREAS C/PLANTILLA L< A 24 CM	109	109	-	-	-	-
64039912	LOS DEMÁS CALZ. ASEG.PIE P/CORREAS C/PLANTILLA L>=A 24 HOMB	34	34	-	-	-	-
64039913	LOS DEMÁS CALZ. ASEG.PIE P/CORREAS C/PLANTILLA L>=A 24 MUJER	55	55	-	-	-	-
SUBTOTAL		107.090	10.224	51.718	36.091	149.112	139.417
Otros Productos		1	1	5	-	-	-
TOTAL PAÍS		107.090	10.224	51.723	36.091	149.112	139.417

Se incluyen los principales productos que hayan igualado o superado US\$30.000 en el año 2004 o en el 2003.

## PRINCIPALES PRODUCTOS EXPORTADOS A SUDÁFRICA

(Miles de US\$ fob)

CÓDIGO	DESCRIPCIÓN	2003		2004			
		Año	IV trim.	I trim.	II trim.	III trim.	IV trim.
26131010	CONCENTRADOS TOSTADOS DE MOLIBDENO	15.160	4.354	3.771	1.038	5.414	4.581
28342100	NITRATO DE POTASIO	9.026	4.445	4.714	-	-	5.276
26030000	MINERALES DE COBRE Y SUS CONCENTRADOS	18.318	4.767	-	7.642	0	0
31043000	SULFATO DE POTASIO	3.882	1.521	832	1.318	-	1.332
72027000	HERROMOLIBDENO	780	181	486	-	984	774
16041500	CABALLAS ENTERAS O EN TROZOS, EXCEPTO PICADAS	201	201	165	308	432	362
39202010	LAS DEMÁS PLACAS DE POLÍMEROS DE PROPILENO DENSIDAD < =0.10	1.260	158	406	61	114	109
31025000	NITRATO DE SODIO	749	344	246	-	-	365
3042060	FILETES DE TRUCHA CONGELADOS	136	67	204	177	184	-
44160010	BARRILES, CUBAS, TINAS Y TINAJAS DE MADERA	401	50	312	-	47	121
38082010	FUNGICIDAS ACOND. VTA. POR MENOR ENV. DE HASTA 5 KN O 5 L	373	249	52	-	36	383
20029012	PURÉS Y JUGO TOMATES, VALOR BRIX >=30% Y < = AL 32% PREP.	-	-	445	-	-	-
48109210	CARTULINAS	-	-	14	48	176	185
44069000	TRAVIESAS DE MADERA PARA VIAS HERREAS O SIMIL., IMPREGNADAS	371	198	-	172	141	34
25289020	BORATOS DE SODIO CALCIO	291	99	221	-	-	114
39201020	LAS DEMÁS PLACAS DE POLÍMEROS DE ETILENO DE DENSIDAD >= 0.94	855	419	213	27	-	73
8112020	FRAMBUESAS, SIN COCER O COC., CONG., INCL. CON EDULC.	92	-	37	196	9	-
3021221	SALMONES DEL ATLÁNTICO Y DANUBIO, ENT., FR.O REFR.	183	55	49	65	76	51
28100020	ÁCIDOS BÓRICOS.	327	26	-	-	16	160
22071000	ALCOHOL ETÍLICO SIN DESNAT., GRADO ALCOHÓLICO VOL.>=80% VOL	166	35	-	-	62	95
20096920	LOS DEMÁS MOSTOS DE UVA SIN FERMENTAR	-	-	-	-	78	78
1019011	CABALLOS DE CARRERA VIVOS	-	-	-	-	-	140
3071021	OSTRAS DEL PACÍFICO, VIVAS, FRESCAS O REFRIGERADAS	133	40	25	28	25	47
3049044	LAS DEMÁS CARNES DE MERLUZA COMÚN	16	-	-	15	-	106
32030090	LAS DEMÁS MATERIAS COLORANTES DE ORIGEN VEGETAL O ANIMAL	7	-	66	13	31	8
44160020	DUELAS DE MADERA	164	30	64	-	11	40
39232110	BOLSAS DE POLÍMEROS DE ETILENO	11	11	18	-	-	93
39269090	LAS DEMÁS MANUFACT. DE PLÁSTICO Y DE LAS PART. 39.01 A 39.14	17	-	65	43	-	3
85179090	LAS DEMÁS PART.APAR.ELECT.TELEFONÍA O TELEGRAFÍA Y VIDEOFONO	-	-	-	55	43	-
3032210	SALMONES DEL ATLÁNTICO Y DANUBIO, ENT., CONG., EXC.S HÍGADOS	-	-	-	50	-	29
1061910	CAMÉLIDOS VIVOS	-	-	-	-	37	40
15161011	GRASAS Y ACEITES DE PESCADO Y SUS FRACCIONES	-	-	-	39	20	12
3032220	SALMONES DEL ATLÁNTICO Y DANUBIO, DESCAB. Y EVISC., CONG.	-	-	-	-	-	68
12093000	SEMILLAS DE PLANT. FERBÁCEAS USAD. POR SUS FLORES, P/SIEMBRA	24	13	60	-	-	-
28369100	CARBONATO DE LITIO	59	15	15	14	14	17
15091000	ACEITE DE OLIVA VIRGEN	-	-	-	-	58	-
85299070	LAS DEMÁS PARTES DESTINADAS A LOS BS DE PART. 85.25 Y 85.27	-	-	-	57	-	-
3041052	FILETES DE SALMONES DEL ATLÁNTICO Y DANUBIO, FR.O REFR.	69	21	19	19	18	1
39201010	LAS DEMÁS PLACAS DE POLÍMEROS DE ETILENO DE DENSIDAD < 0.94	50	-	-	25	28	-
59080000	MECHAS DE MAT. TEXT. TEJIDA, TRENZADAS O DE PUNTO P/LÁMPARAS	-	-	24	-	-	27
16059070	CHOLGAS, CHORITOS Y CHOROS PREPARADOS O CONSERVADOS	-	-	-	-	51	-
3054913	FILETES DE TRUCHA AHUMADOS	-	-	-	-	50	-
23012090	LAS DEMÁS HARINAS, POLVO Y "PELLETS" DE PESCADO O DE CRUST.	-	-	-	-	24	24
96161000	PULVERIZADOR DE TOCADOR, SUS MONTURAS Y CABEZAS DE MONTURA	-	-	-	-	44	-
35061020	PROD. ÚTILIZ. COMO COLAS O ADH., DE PESO <=1 KG, DE PLÁSTICO	104	73	43	-	-	-
72124000	PDTOS LAM. PLANOS DE FE O ACERO, SIN ALEAR, ANCHO < 600MM	-	-	-	-	41	-
10051010	MAIZ ( HÍBRIDOS) PARA SIEMBRA	-	-	-	27	13	-
	<b>SUBTOTAL</b>	<b>53.227</b>	<b>17.372</b>	<b>12.566</b>	<b>11.437</b>	<b>8.277</b>	<b>14.747</b>
	Otros Productos	5.327	417	173	198	259	332
	<b>TOTAL PAÍS</b>	<b>58.554</b>	<b>17.789</b>	<b>12.739</b>	<b>11.635</b>	<b>8.536</b>	<b>15.079</b>

Se incluyen los principales productos que hayan igualado o superado US\$40.000 en el año 2004.

## PRINCIPALES PRODUCTOS IMPORTADOS DESDE SUDÁFRICA

(Miles de US\$ cif)

CÓDIGO	DESCRIPCIÓN	2003		2004			
		Año	IV trim.	I trim.	II trim.	III trim.	IV trim.
72149900	LAS DEMÁS BARRAS HE O ACERO (FORJ. LAM O EXTRUIDAS), CALIENTE	3.736	2.413	361	-	6.485	9.004
72283000	LAS DEMÁS BARRAS ACEROS ALEADOS, LAMIN.O EXTRUIDAS EN CLTE.	10.464	6.629	2.954	-	6.164	6.602
84283310	LOS DEMÁS AP.ELEVAD.O TRANSP., DE BANDA O CORREA P/MINERÍA	714	55	3.043	-	32	3.130
26100000	MINERALES DE CROMO Y SUS CONCENTRADOS	1.913	941	216	106	1.359	248
28332910	SULFATO DE COBALTO	1.080	334	476	398	601	351
84295190	LAS DEMÁS CARGADORAS Y PALAS CARGADORAS DE CARGA FRONTAL	1.452	591	398	301	375	699
72139190	ALAMBRÓN DE HIERRO O ACERO SIN ALEAR, DIÁM. < A 7 MM	370	241	208	35	331	1.164
48041910	LOS DEMÁS PAPELES PARA CARAS (CUBIERTAS)	-	-	-	-	744	962
73089000	LAS DEMÁS CONSTRUCC.Y SUS PART., DE FUNDICIÓN, HE O ACERO	71	-	20	1.018	665	-
38249041	PREP. EXTRACTANTES DE METALES PARA LA APLICACIÓN EN MINER.	1.187	282	362	277	337	598
72104900	LOS DEMÁS PDTOS. DE HE CINCADOS DE OTRO MODO, ANCHO >= 600 MM	941	270	703	174	345	-
72192200	PDTO. ACERO INOX. A >= 600MM, S/ENR. LAM. CLTE ESP >= 4,75 < 10MM	1.063	108	355	42	209	574
30043210	MEDIC. CON HORMONAS CORTICOSTEROIDES, USO HUM., AL DETALLE	589	54	405	308	151	152
72164000	PERFIL HE O ACERO S/ALEAR, EN L O T, LAM. O EXT.CTE, A >= 80 MM	722	183	142	8	465	384
72193300	PDTO. ACERO INOXIDABLE, A >= 600 MM, LAM. FRÍO ESP >= 1 < 3 MM	2.215	369	62	-	615	320
72139900	LOS DEMÁS, ALAMBRÓN DE HIERRO O ACERO SIN ALEAR	956	412	283	-	687	-
72193200	PDTO. ACERO INOX., ANCHO >= 600MM, LAM. FRÍO ESP > 3 <= 4,75 MM	834	129	60	76	269	455
31052000	ABONOS MINERAL. O QUÍMICOS CON LOS 3 FERTILIZANTES: N, P Y K	764	293	78	158	396	209
84799090	LAS DEMÁS PART. MÁQ.Y APAR. MECÁN.C/FUNCIÓN PROPIA, NCOP CAP	2	2	5	713	70	43
84313910	PARTES MÁQ.Y APAR. ELEV.O TRASP. ACCIÓN CONTINUA, P/ MERCANC	1.048	92	83	42	567	110
72192100	PDTO. ACERO INOX., A >= 600 MM, S/ ENR., LAM. CLTE ESP >= 10 MM	603	192	79	9	78	609
69021000	LADRILLOS Y SIMIL.CERÁMICOS P/CONST., C/MG, CA O CR > 50% PESO	639	639	116	294	214	139
38082010	FUNGICIDAS ACOND. VTA. POR MENOR ENV. DE HASTA 5 KN O 5 LTS	595	328	391	0	-	358
72165000	LOS DEMÁS PERFILES, LAMINADOS O EXTRUIDOS EN CALIENTE	500	151	135	10	384	164
72139110	ALAMBRÓN DE HE O ACERO S/ALEAR, DIÁMETRO < 14 MM. >= 10 MM	275	157	166	23	383	48
84304910	LAS DEMÁS MÁQUINAS DE SONDEO O PERFORACIÓN ESTACIONARIAS	-	-	2	-	586	-
84818010	LOS DEMÁS ART. DE GRIFERÍA Y ÓRGANOS SIMIL., USO DOMÉSTICO	201	-	70	151	124	184
73121010	CABLES 1- 80 MM. DIÁMET, ALAMBRE SEC. CIRCULAR, HE O ACERO	344	2	98	167	226	39
72162100	PERFILES HE S/ALEAR, EN L, LAM. O EXT. CALIENTE, ALTO < 80MM	316	83	148	-	228	134
SUBTOTAL		33.591	14.950	11.421	4.310	23.093	26.678
Otros Productos		24.124	5.869	4.035	4.690	5.982	5.591
TOTAL PAÍS		57.715	20.818	15.456	8.999	29.074	32.270

Se incluyen los principales productos que hayan igualado o superado US\$500.000 en el año 2004.

OCEANÍA

## INTERCAMBIO COMERCIAL CON OCEANÍA

2003 - Cuarto Trimestre 2004

## PRINCIPALES PRODUCTOS EXPORTADOS A AUSTRALIA

(Miles de US\$ fob)

CÓDIGO	DESCRIPCIÓN	2003		2004			
		Año	IV trim.	I trim.	II trim.	III trim.	IV trim.
47032900	PASTA QUÍM.NO CONÍF. SULFO SOSA,EXC. DIS., SEMIB. O BLANQ.	19.129	7.605	5.844	6.842	5.934	5.430
44091022	PERFILES Y MOLDURAS DE CONÍFERAS	3.082	1.406	1.620	1.323	1.189	1.756
26030000	MINERALES DE COBRE Y SUS CONCENTRADOS	-	-	-	5.604	-	-
3042041	FILETES DE MERLUZA COMÚN, CONGELADOS	7.256	1.632	1.147	1.040	1.534	440
8112020	FRAMBUESAS, SIN COCER O COC., CONG., INCL. CON EDULC.	1.953	161	880	1.468	972	338
36020020	MEZCLAS A BASE DE TNT Y PENTRITA (PENTOLITA)	2.421	450	469	450	645	1.576
74031100	CÁTODOS Y SECCIONES DE CÁTODO, DE COBRE REFINADO	22.421	22.421	3.050	-	-	-
36030040	DETONADORES	3.120	798	488	263	491	1.364
3042092	FILETES DE MERLUZA DE COLA, CONGELADOS	469	111	514	380	147	1.314
44121910	MADERA CONTRACHAP.C/HOJA EXTERNA CONÍFERAS,ESP. < =0.6 MM	1.968	602	451	424	717	622
19041000	PRODUCTOS DE CEREALES, OBTENIDO POR INFLADO O TOSTADO	2.492	1.309	449	667	457	479
20057000	ACEITUNAS PREPARADAS O CONSERVADAS , SIN CONGELAR	553	385	146	339	17	989
72027000	HERROMOLIBDENO	123	123	-	300	491	576
36030020	CORDONES DETONANTES	471	243	47	142	138	741
26011111	MINERALES FINOS DE HIERRO Y SUS CONCENTRADOS, SIN AGLOMERAR	889	889	-	1.055	-	-
16041930	TRUCHA ENTERA O EN TROZOS, EXCEPTO PICADA	865	320	274	516	153	109
87079099	LAS DEMÁS CARROCERIAS VEHIC.,PART. 87.01-.05 Y RESTO DE 8703	690	690	300	-	13	711
8062010	PASAS MORENAS	608	189	163	272	229	346
44071019	LAS DEMÁS MADERAS ASERRADAS DE PINO INSIG., DE ESP. > 6 MM	141	130	306	457	69	122
23099090	LAS DEMÁS PREP. DEL TIPO UTILIZADO PARA ALIMENTAR ANIMALES	-	-	47	143	203	213
39201020	LAS DEMÁS PLACAS DE POLÍMEROS DE ETILENO DE DENSIDAD>= 0.94	57	-	31	-	430	144
38082090	LOS DEMÁS FUNGICIDAS ACOND. VENTA POR MENOR EN OTROS ENV.	370	61	79	157	353	-
44079910	MADERA ASERRADA O DESBAST. LONG. DE RAULÍ , ESP.> 6 MM	177	44	37	135	171	201
20079990	LAS DEMÁS CONFITURAS, JALEAS Y PASTAS FRUTAS OBT. POR COCC.	263	108	43	59	308	133
84313910	PARTES MÁQ.Y APAR. ELEV.O TRASP. ACCIÓN CONTINUA, P/ MERCANC	-	-	-	541	-	-
28012000	YODO	496	222	28	-	263	220
8132000	CIRUELAS SECAS	83	51	-	26	184	297
87082990	LAS DEMÁS PART.Y ACC.CARROCEÍA VEH. AUTOM. PART. 87.01-.05	79	-	-	-	-	498
3049044	LAS DEMÁS CARNES DE MERLUZA COMÚN	601	279	175	121	159	36
9042010	PIMIENTÓN SECO, TRITURADO O PULVERIZADO	474	189	30	198	144	100
39232110	BOLSAS DE POLÍMEROS DE ETILENO	174	-	125	166	67	77
8133000	MANZANAS SECAS	495	98	114	42	117	146
20096910	LOS DEMÁS JUGOS DE UVA SIN FERMENTAR	318	115	87	73	114	133
38082010	FUNGICIDAS ACOND. VTA. POR MENOR ENV. DE HASTA 5 KN O 5 L	373	223	36	5	146	205
16041190	LOS DEMÁS SALMONES, ENTEROS O EN TROZOS, EXCEPTO PICADOS	145	65	196	-	196	-
73259110	BOLAS Y ARTÍCULOS SIMILARES PARA MOLIENDA DE MINERALES	163	71	122	82	82	99
17049050	PASTILLAS	132	81	105	103	105	52
22043011	LOS DEMÁS MOSTOS CONCENTRADOS DE UVA, TINTOS	57	-	18	36	170	134
44182090	MARCOS, CONTRAMARCOS Y UMBRALES DE MADERA	380	196	127	142	43	30
21050010	FELADOS , INCLUSO CON CACAO, A BASE DE AGUA	-	-	-	28	150	161
20098060	JUGO DE CIRUELA SIN FERM. Y SIN ALCOHOL, INCL. CON EDULC.	362	127	102	18	76	120
22051010	VINOS CON PULPA DE FRUTAS, EN RECIPIENTES DE CAP. < =2 L	160	64	64	40	127	81
5040010	TRIPAS SALADAS O EN SALMUERA	18	-	0	59	146	102
31025000	NITRATO DE SODIO	264	101	100	47	12	135
8112010	MORAS, SIN COCER O COC., CONG., INCL. CON EDULC.	83	-	123	60	22	68
3049092	LAS DEMÁS CARNES DE MERLUZA DE COLA	102	22	22	0	-	249
74091900	LAS DEMÁS CHAPAS Y TIRAS DE CU REFINADO, ESPESOR > A 0.15 MM	425	122	43	99	122	-
33072000	DESODORANTES CORPORALES Y ANTITRASPIRANTES	316	67	44	46	109	57
20098090	LOS DEMÁS JUGOS FRUTAS Y HORTAL., SIN FERM. Y SIN ALCOHOL	81	67	-	10	104	121
84314320	PARTES UNIDAD PERFORACIÓN O SONDEO DE SUBP 8430.41 U 8430.49	107	30	64	43	54	70
	<b>SUBTOTAL</b>	<b>75.407</b>	<b>41.868</b>	<b>18.112</b>	<b>24.021</b>	<b>17.369</b>	<b>20.793</b>
	Otros Productos	8.163	2.702	1.950	1.836	1.592	1.925
	<b>TOTAL PAÍS</b>	<b>83.570</b>	<b>44.570</b>	<b>20.062</b>	<b>25.857</b>	<b>18.961</b>	<b>22.717</b>

Se incluyen los principales productos que hayan igualado o superado US\$230.000 en el año 2004.

## PRINCIPALES PRODUCTOS IMPORTADOS DESDE AUSTRALIA

(Miles de US\$ cif)

CÓDIGO	DESCRIPCIÓN	2003		2004			
		Año	IV trim.	I trim.	II trim.	III trim.	IV trim.
27011220	HULLA BITUMINOSA PARA USO TÉRMICO	17.409	6.458	23.956	10.395	3.504	-
27011210	HULLA BITUMINOSA PARA USO METALÚRGICO	26.048	6.387	6.980	10.562	5.345	8.762
27040000	COQUE Y SEMICOQUE DE HULLA, LIGNITO O TURBA; C. DE RETORTA	2.118	-	-	4.858	2.505	-
10030000	CEBADA	-	-	-	0	6.298	-
84073400	MOTOR ÉMBOLO (PISTÓN) ALTERNAT. VEH. CAP 87, CILINDRO > 1000 CM3	6.054	1.946	1.075	531	1.799	2.142
84314190	LAS DEMÁS PARTES DE CANGILONES, CUCHARAS, CUCHARAS DE ALMEJA	962	36	1.062	3	909	1.185
49070010	BILLETES DE BANCO	-	-	-	444	2.220	-
25181000	DOLOMITA SIN CALCINAR NI SINTERIZAR, LLAMADA "CRUDA"	789	-	1.043	1.333	-	-
84139100	PARTES DE BOMBAS PARA LÍQUIDOS	2.940	634	218	412	763	897
84295110	CARGADORAS FRONTALES	411	411	676	405	-	910
73029000	TRAVIESAS Y DEMÁS ELEM. P/ VÍAS FÉRREAS, DE FUNDICIÓN DE HE	-	-	21	-	995	898
84741090	MÁQUINAS Y APARATOS DE LAVAR	16	-	-	1.739	15	-
84314990	LAS DEMÁS PART. DE MÁQ. O APAR. PART. 84.26, 84.29 Y 84.30	452	66	941	85	17	551
26060000	MINERALES DE ALUMINIO Y SUS CONCENTRADOS	1.137	-	-	1.481	-	-
4051000	MANTEQUILLA (MANTECA)	1.386	403	846	188	187	-
30049010	LOS DEMÁS MEDIC. PARA VENTA AL POR MENOR, USO HUMANO	1.363	319	268	207	196	362
84314320	PARTES UNIDAD PERFORACIÓN O SONDEO DE SUBP 8430.41 U 8430.49	751	252	246	159	197	379
84213910	LOS DEMÁS COVERTIDORES CATALÍTICOS	570	141	88	150	366	353
84749090	LAS DEMÁS PART. MÁQ. Y AP. P/TRAB. TIERRA, PIEDRA O MIN. SÓLIDO	317	92	14	369	221	219
39232110	BOLSAS DE POLÍMEROS DE ETILENO	594	268	223	236	-	343
84198990	LOS DEMÁS APAR. Y DISPOSITIVOS	76	61	796	-	-	5
72269900	LOS DEMÁS PDTOS. LAMINADOS PLANOS, ANCHO < 600MM, DE ACERO	565	141	208	133	63	361
28365000	CARBONATO DE CALCIO	597	-	684	77	-	-
84798990	LAS DEMÁS MÁQ. Y APAR. MECÁNICOS CON FUNCIÓN PROPIA	154	43	3	11	4	580
2062200	HÍGADO DE BOVINO CONGELADO	109	76	288	149	157	-
90230000	INSTRUMENTOS, APAR. Y MODELOS P/DEMOSTRAC. Y NO OTROS USOS	301	241	-	121	367	95
39235090	TAPONES, CAPSULAS Y DEMÁS DISPOSITIVOS DE CIERRE, PLÁSTICOS	299	24	122	210	111	85
28255000	ÓXIDOS E HIDRÓXIDOS DE COBRE	673	239	93	147	200	62
26140000	MINERALES DE TITANIO Y SUS CONCENTRADOS	214	70	113	135	160	92
84749010	PARTES COLADAS O MOLDEADAS, DE FUNDICIÓN, HIERRO O ACERO	277	63	48	197	59	191
90273000	ESPECTROM., ESPECTROFOTO. Y ESPECTÓG. USEN RADIACION ÓPTICA	48	-	12	62	68	328
82071990	LOS DEMÁS ÚTILES OPERACIÓN O SONDEO, P. OPERANTE EXC CERMETS	358	118	107	111	123	98
44130000	MADERA DENSIFICADA EN BLOQUES, TABLAS, TIRAS O PERFILES	43	-	328	34	-	57
SUBTOTAL		67.030	18.489	40.458	34.941	26.850	18.956
Otros Productos		20.012	3.963	3.704	4.897	4.418	6.285
TOTAL PAÍS		87.042	22.452	44.162	39.838	31.268	25.241

Se incluyen los principales productos que hayan igualado o superado US\$400.000 en el año 2004.

## PRINCIPALES PRODUCTOS EXPORTADOS A NUEVA ZELANDA

(Miles de US\$ fob)

CÓDIGO	DESCRIPCIÓN	2003		2004			
		Año	IV trim.	I trim.	II trim.	III trim.	IV trim.
23099090	LAS DEMÁS PREP. DEL TIPO UTILIZADO PARA ALIMENTAR ANIMALES	2.344	1.412	890	2.423	789	2.299
8061030	UVA FRESCA, VARIEDAD RED GLOBE	2.146	-	1.717	796	-	-
74091100	CHAPAS Y TIRAS DE CU REF., ESPESOR > A 0.15 MM, ENROLLADAS	1.039	459	418	260	878	290
39201020	LAS DEMÁS PLACAS DE POLÍMEROS DE ETILENO DE DENSIDAD >= 0.94	295	44	291	112	168	666
8061010	UVA FRESCA, VARIEDAD THOMPSON SEEDLESS (SULTANINA)	700	14	808	9	-	3
44091022	PERFILES Y MOLDURAS DE CONÍFERAS	32	32	-	188	263	120
20079990	LAS DEMÁS CONFITURAS, JALEAS Y PASTAS FRUTAS OBT. POR COCC.	351	71	75	137	250	98
8112020	FRAMBUESAS, SIN COCER O COC., CONG., INCL. CON EDULC.	233	-	134	285	73	36
8061090	UVA FRESCA, LAS DEMÁS VARIEDADES	330	-	124	304	-	17
44121910	MADERA CONTRACHAP.C/HOJA EXTERNA CONÍFERAS, ESP. < = 0.6 MM	769	254	157	116	78	83
74091900	LAS DEMÁS CHAPAS Y TIRAS DE CU REFINADO, ESPESOR > A 0.15 MM	294	94	86	65	163	100
39239090	LOS DEMÁS ART. PARA EL TRANSPORTE O ENVASADO, DE PLÁSTICO	322	113	145	216	-	52
8061020	UVA FRESCA, VARIEDAD FLAME SEEDLESS	69	-	235	-	-	133



## PRINCIPALES PRODUCTOS EXPORTADOS A NUEVA ZELANDA

(Miles de US\$ fob)

(Continuación)

CÓDIGO	DESCRIPCIÓN	2003		2004			
		Año	IV trim.	I trim.	II trim.	III trim.	IV trim.
16041912	JUREL CON SALSA DE TOMATES, ENTERO O EN TROZOS, EXC. PICADO	318	60	88	41	150	79
20085000	ALBARICOQUES PREPARADOS O CONSERVADOS	-	-	307	-	15	-
16041911	JUREL AL NATURAL, ENTERO O EN TROZOS, EXCEPTO PICADO	335	72	85	48	114	62
8133000	MANZANAS SECAS	79	34	56	30	100	110
8094010	CIRUELAS FRESCAS	197	-	167	115	-	-
3042092	FILETES DE MERLUZA DE COLA, CONGELADOS	155	115	79	-	93	81
84501111	MÁQUINAS LAVAR ROPA AUTOM.C/TAMBOR ACERO INOX, CAP.>5<=7.5 K	-	-	54	110	-	80
22042992	LOS DEMÁS VINOS BLANCOS	1.129	-	-	16	178	46
29054200	PENTAERITRITOL (PENTAERITRITA)	130	17	53	34	112	34
51121110	TEJIDO DE LANA PEINADA, CONT. LANA >=85 % PESO <=200 G/M2	229	35	32	32	46	86
3049092	LAS DEMÁS CARNES DE MERLUZA DE COLA	596	36	93	-	-	91
8062010	PASAS MORENAS	93	40	27	26	128	-
25289020	BORATOS DE SODIO CALCIO	179	71	14	24	76	55
90328990	LOS DEMÁS INSTR. Y APAR. P/REGULAC. O CONTROL AUTOMÁTICOS	-	-	-	-	139	-
8132000	CIRUELAS SECAS	40	-	-	-	20	104
20098090	LOS DEMÁS JUGOS FRUTAS Y HORTAL., SIN FERM. Y SIN ALCOHOL	16	-	7	-	110	-
17049030	CARAMELOS	17	-	8	-	60	45
20029012	PURÉS Y JUGO TOMATES, VALOR BRUX >=30% Y < = AL 32% PREP.	24	4	-	3	50	60
20079921	PREPARACIONES DE PULPA DE ALBARICOQUE (DAMASCO, CHABACANO)	64	15	12	13	66	5
8062090	LAS DEMÁS PASAS, EXCEPTO MORENAS	17	-	-	-	39	52
3049044	LAS DEMÁS CARNES DE MERLUZA COMÚN	214	126	90	-	-	1
44152010	PALETAS DE MADERA	-	-	-	-	-	88
44071019	LAS DEMÁS MADERAS ASERRADAS DE PINO INSIG., DE ESP. > 6 MM	13	-	22	21	3	40
51129010	LOS DEMÁS TEJIDOS DE LANA PEINADA	38	7	15	58	2	-
51121911	LOS DEMÁS TEJ. LANA PEIN, CONT. >=85 % PESO >200 <=300 G/M2	61	31	3	9	14	49
73229000	GENERAD. Y DISTRIBUID. AIRE CALIENTE FRESCO Y ACONDICIONADO	180	-	-	-	72	-
8112010	MORAS, SIN COCER O COC., CONG., INCL. CON EDULC.	-	-	41	-	29	-
44069000	TRAVIESAS DE MADERA PARA VIAS HERREAS O SIMIL., IMPREGNADAS	9	-	5	37	19	6
15161011	GRASAS Y ACEITES DE PESCADO Y SUS FRACCIONES	31	27	8	19	-	36
22042190	LOS DEMÁS VINOS CAPACIDAD <= A 2 L	-	-	-	-	41	20
17049060	GOMAS AZUCARADAS	-	-	-	55	-	-
22042121	VINO CABERNET SAUVIGNON, CAPACIDAD <= A 2 L	81	25	8	30	6	11
SUBTOTAL		13.171	3.208	6.352	5.629	4.344	5.137
Otros Productos		8.535	6.480	436	225	240	563
TOTAL PAÍS		21.706	9.687	6.788	5.854	4.583	5.700

Se incluyen los principales productos que hayan igualado o superado US\$50.000 en el año 2004.

## PRINCIPALES PRODUCTOS IMPORTADOS DESDE NUEVA ZELANDA

(Miles de US\$ cif)

CÓDIGO	DESCRIPCIÓN	2003		2004			
		Año	IV trim.	I trim.	II trim.	III trim.	IV trim.
27011220	HULLA BITUMINOSA PARA USO TÉRMICO	4.944	1.590	-	1.684	1.746	36
38082090	LOS DEMÁS FUNGICIDAS ACOND. VENTA POR MENOR EN OTROS ENV.	1.771	453	755	576	1.003	577
84336010	MÁQ. PARA LA LIMPIEZA O CLASIFICACIÓN DE FRUTAS	-	-	303	351	423	204
4051000	MANTEQUILLA (MANTECA)	477	133	924	72	76	79
12092500	SEMILLA FORRAJERA DE BALLICO PARA SIEMBRA	945	255	369	278	205	160
35019010	CASEINATOS	456	35	207	413	351	-
21061010	CONCENTRADOS DE PROTEÍNAS	269	84	104	349	78	247
4041000	LACTOSUERO, INCLUSO CONCENTRADO, AZUCARADO	459	66	135	210	210	141
30049020	LOS DEMÁS MEDIC. P/VENTA AL POR MENOR, PARA USO VETERINARIO	315	108	125	160	8	269
21069090	LAS DEMÁS PREPARACIONES ALIMENT. NO EXP. NI COMP. OTRA PTE.	590	233	104	139	137	171
17021100	LACTOSA Y JARABE DE LACTOSA, CONT. LACTOSA >= 99% EN PESO	441	83	91	198	166	63
84193210	SECADORES, PARA LA MADERA	-	-	-	489	-	-
84314990	LAS DEMÁS PART. DE MÁQ. O APAR. PART. 84.26, 84.29 Y 84.30	1	-	-	208	276	-
38249099	LOS DEMÁS PROD. QUÍMICOS O PREP. PARA LA IND. QUÍMICA, NCOP	394	92	65	78	227	108
84369900	LAS DEMÁS PART. DE MÁQ. Y APAR. P/AGRICULT, HORTICULT. ETC.	257	-	183	7	103	90

## PRINCIPALES PRODUCTOS IMPORTADOS DESDE NUEVA ZELANDA

(Miles de US\$ cif)

(Continuación)

CÓDIGO	DESCRIPCIÓN	2003		2004			
		Año	IV trim.	I trim.	II trim.	III trim.	IV trim.
30023000	VACUNAS PARA LA MEDICINA VETERINARIA	308	-	-	152	76	153
12092200	SEMILLA FORRAJERA DE TRÉBOL PARA SIEMBRA	185	72	102	102	142	-
84368000	LAS DEMÁS MÁQ. Y APAR. P/AGRICULTURA, HORTICULTURA, ETC.	97	2	8	-	83	254
85269100	APARATOS DE RADIONAVEGACIÓN	80	79	3	151	163	16
87082990	LAS DEMÁS PART. Y ACC. CARROCERÍA VEH. AUTOM. PDAS. 87.01-.05	331	89	84	61	86	73
12092900	LAS DEMÁS SEMILLAS FORRAJERAS PARA SIEMBRA	202	14	8	6	73	173
85044030	FUENTES DE ALIMENTACIÓN ESTABILIZADAS	111	28	12	90	111	39
84264100	LAS DEMÁS MÁQ. Y APAR., AUTOPROPULSADAS SOBRE NEUMÁTICOS	-	-	-	-	239	-
85439090	LAS DEMÁS PART. MÁQ. Y APAR. ELÉCTR. C/FUNCIÓN PROPIA NCOP.	36	8	3	15	93	104
4022118	LECHE EN POLVO, SIN AZÚCAR NI EDULC., MAT. GRASA >= 26%	40	-	57	37	37	72
25010040	CLORURO DE SODIO PURO	189	46	36	66	41	60
84022000	CALDERAS DENOMINADAS DE AGUA SOBRECALENTADA	-	-	-	-	192	-
90192090	LOS DEMÁS APARATOS OZONOTERAPIA., OXIGENOT. O AEROSOLTERAPIA	151	27	37	34	87	30
44184000	ENCOFRADOS PARA HORMIGÓN, DE MADERA	-	-	-	-	86	79
85044090	LOS DEMÁS CONVERTIDORES ESTÁTICOS	38	16	54	19	28	59
SUBTOTAL		13.085	3.514	3.768	5.945	6.547	3.258
Otros Productos		5.366	1.478	1.052	1.229	1.911	1.463
TOTAL PAÍS		18.451	4.992	4.821	7.174	8.458	4.722

Se incluyen los principales productos que hayan igualado o superado US\$160.000 en el año 2004.

## Fuentes de información

Las estadísticas sobre exportaciones e importaciones de bienes de Chile contenidas en esta publicación se obtuvieron de las siguientes fuentes: Declaración Única de Salida (DUS) -excluido rancho de naves-, Informe de Variación de Valor de la DUS (IVV) y Declaración de Ingreso -excluidos rancho de naves y reimportaciones- del Servicio Nacional de Aduanas.

Además se incluye, entre otras, información sobre Zona Franca y bienes adquiridos en puerto por medios de transporte, elaborada en conformidad con los criterios metodológicos establecidos en la quinta edición del Manual de Balanza de Pagos del FMI.

Las estadísticas de exportación se construyen considerando las DUS (con las exclusiones antes señaladas) y los IVV ajustados a la fecha de legalización de la respectiva DUS, expresadas a nivel fob. A estas cifras se incorporan las exportaciones vía zonas francas y reparaciones de bienes y bienes adquiridos en puertos nacionales por medios de transporte no residentes. Para las exportaciones de fruta fresca y cátodos de cobre se han estimado valores definitivos.

Las estadísticas de importación se construyen considerando las Declaraciones de Ingreso (con las exclusiones antes señaladas) expresadas a nivel cif. Se adicionan, entre otras, las importaciones vía zonas francas, las reparaciones de bienes y bienes adquiridos en puertos extranjeros por medio de transporte residentes.

## FORMULARIO

### SUSCRIPCIÓN A INDICADORES DE COMERCIO EXTERIOR

Señores  
Departamento Publicaciones, Banco Central de Chile  
Agustinas 1180, casilla 967  
Fax: 56-2-670-2231 o 56-2-670-2099  
Santiago - CHILE  
www.bcentral.cl  
bcch@bcentral.cl

Solicito suscribirme a Indicadores de Comercio Exterior desde  hasta

Nombre o razón social

RUT

Dirección

Ciudad  País

Adjunto cheque cruzado y nominativo a nombre de Banco Central de Chile por la cantidad de:

\$

US\$

Cheque N

Banco

Agradeceré enviar los ejemplares a:

Nombre

Dirección

Casilla

Ciudad  País

#### Precios

Suscripción anual (4 ejemplares)	\$18.000 US\$80,00 (*)
Valor por ejemplar	\$6.000 US\$25,00 (*)

(\*) Incluye despacho por vía aérea.

*Publicación editada por el Departamento Publicaciones de la Gerencia de Comunicaciones*

JUAN ESTEBAN LAVAL ZALDÍVAR  
*Representante Legal*

## **Precios**

	CHILE	EXTERIOR (*)
Cada ejemplar	\$6.000	US\$25
Suscripción anual	\$18.000	US\$80

*(\*) Incluye despacho por vía aérea.*

El formulario para suscripción se encuentra en la hoja que precede a esta.

La adquisición de ejemplares o de suscripciones de esta publicación debe ser solicitada directamente al Departamento Publicaciones del Banco Central de Chile, Agustinas 1180, o a la casilla postal 967, Santiago - Chile.

El Banco Central de Chile no mantiene convenios de ninguna naturaleza con otras empresas o instituciones, para la representación o comercialización de sus publicaciones.

ISSN: 0716-2405

Edición: 550 ejemplares

Febrero 2005

Impreso en Chile por Andros Ltda.

BANCO CENTRAL DE CHILE

Agustinas 1180, Santiago, Chile

Casilla postal 967, Santiago, Chile

Tel: 56-2-670 2000

Fax: 56-2-670 2231

[www.bcentral.cl](http://www.bcentral.cl)

[bcch@bcentral.cl](mailto:bcch@bcentral.cl)

---

Esta publicación se encuentra protegida por la Ley 17.336 sobre Propiedad Intelectual. En consecuencia, su reproducción está prohibida sin la debida autorización del Banco Central de Chile. Sin perjuicio de lo anterior, es lícita la reproducción de fragmentos de esta obra siempre que se mencionen su fuente, título y autor.