

Indicadores de Comercio Exterior

Cuarto Trimestre de 2005



BANCO CENTRAL
DE CHILE

Contenido

I RESUMEN DEL COMERCIO EXTERIOR	5
II ESTUDIOS	11
Exportación del sector agropecuario	13
Importación de petróleo crudo, gas natural y combustibles derivados	29
III ESTADÍSTICAS DE COMERCIO EXTERIOR CLASIFICADAS POR PRODUCTO	37
Exportaciones	39
Exportaciones de Chile clasificadas de acuerdo con la CUCI	41
Exportaciones de Chile clasificadas de acuerdo con la CIU	42
Exportación de los principales productos clasificados de acuerdo con la CIU	43
Principales productos exportados por Chile	69
Importaciones	75
Importaciones de Chile clasificadas de acuerdo con la CUCI	77
Importaciones de Chile clasificadas de acuerdo con la CIU	78
Importación de los principales productos clasificados de acuerdo con la CIU	79
Principales productos importados por Chile	129
IV ESTADÍSTICAS DE COMERCIO EXTERIOR CLASIFICADAS POR DESTINO / ORIGEN	135
Exportaciones de Chile clasificadas por país de destino	137
Importaciones de Chile clasificadas por país de origen	138
Principales países de destino de las exportaciones de Chile	139
Principales países de origen de las importaciones de Chile	140
Principales productos exportados e importados, por continente y país	141
América	143
Europa	175
Asia	225
África	253
Oceanía	259
FUENTES DE INFORMACIÓN	265
FORMULARIO DE SUSCRIPCIÓN	267
INDICADORES DE COMERCIO EXTERIOR • ÍNDICE 2005	271

I. Resumen del Comercio Exterior

Resumen del Comercio Exterior 2005 (*)

El año 2005, las exportaciones totalizaron US\$39.536,1 millones, 23,5% superiores a las del año 2004, destacando por su dinamismo la minería, que registró un aumento de 29,3%, al comparar ambos años. La agrupación industria, por su parte, mostró un crecimiento de 19,4% y la agrupación agricultura, fruticultura, ganadería, silvicultura y pesca extractiva, un aumento de 6,0%. Las importaciones, en tanto, totalizaron US\$32.541,8 millones, mostrando un incremento de 30,8%, en relación con el año precedente, la minería fue el sector más dinámico, con un crecimiento de 38,9%; seguido de la industria, que registró un crecimiento de 32,8%, y la agrupación agricultura, fruticultura, ganadería, silvicultura y pesca extractiva, con un incremento de 4,4%, como se observa en el cuadro 1.

Los principales productos que contribuyeron al aumento de las exportaciones fueron los cátodos de cobre, cuyos envíos crecieron en US\$1.556,8 millones, concentrado de cobre, con un incremento de US\$1.034,4 millones, óxido

de molibdeno, con US\$930,8 millones y concentrado de molibdeno sin tostar, con un crecimiento de US\$628,1 millones. En las importaciones destacó el aumento del valor de las internaciones de petróleo crudo con US\$904,5 millones; petróleo diésel, con US\$476,7 millones; concentrado sin tostar de molibdeno, con US\$454,2 millones y automóviles, con US\$294,4 millones, según se detalla en el cuadro 2.

En relación con el destino de las exportaciones, los envíos a América registran el mayor crecimiento, con 28,2%, destacando por sus contribuciones al incremento los Estados Unidos y Argentina y, en segundo lugar, se ubica Asia, con un aumento de 25,3%, al que contribuyen en particular China y Japón. Respecto de los orígenes de las importaciones, destacan las provenientes desde Europa (38,8%), Asia (35,2%) y América (29,5%) y donde los países que individualmente más aportan son los Estados Unidos, Brasil, Angola, China y Argentina, como se consigna en el cuadro 3.

(*) Las estadísticas de bienes de exportación e importación contenidas en esta publicación se basan en información del Servicio Nacional de Aduanas, la que está contenida principalmente en los siguientes documentos: Declaración Única de Salida (DUS), Informes de Variación de Valor de las DUS (IVV) y Declaraciones de Ingreso. La información de zona franca incorpora ajustes para hacerla compatible con los conceptos de balanza de pagos y, para las exportaciones de fruta fresca y cátodos de cobre se han estimado valores definitivos.

CUADRO 1

COMERCIO EXTERIOR DE CHILE POR SECTOR, 2004-2005

(Millones de US\$)

Ítem	2004		2005				Año	Var. (%) 05/04
	IV trim.	Año	I trim.	II trim.	III trim.	IV trim.		
EXPORTACIONES (fob)	8.681,0	32.024,9	9.202,8	9.861,6	9.710,7	10.761,0	39.536,1	23,5
Agricultura, fruticultura, ganadería, silvicultura y pesca extractiva	377,0	2.339,3	1.075,0	763,6	302,4	338,4	2.479,4	6,0
Minería	4.798,5	16.633,6	4.678,1	5.217,3	5.469,3	6.143,0	21.507,6	29,3
Industria	3.225,7	11.928,7	3.147,3	3.570,9	3.616,5	3.907,3	14.242,0	19,4
Otros (incl. bienes adquiridos en puerto)	56,7	252,4	88,1	76,8	67,9	80,9	313,6	24,3
Zona franca	223,1	870,9	214,3	233,1	254,6	291,4	993,3	14,1
IMPORTACIONES (cif)	7.112,9	24.871,2	7.297,8	7.884,4	8.665,0	8.694,6	32.541,8	30,8
Agricultura, fruticultura, ganadería, silvicultura y pesca extractiva	104,4	416,9	114,8	76,5	121,1	122,8	435,2	4,4
Minería	1.206,0	3.919,6	1.218,3	1.258,0	1.512,4	1.454,0	5.442,7	38,9
Industria	5.065,0	17.996,0	5.348,2	5.896,3	6.241,3	6.417,6	23.903,4	32,8
Otros	382,0	1.074,8	299,3	273,1	334,6	226,4	1.133,4	5,5
Zona franca	355,5	1.463,8	317,3	380,5	455,5	473,7	1.627,0	11,1
INTERCAMBIO GLOBAL	15.793,9	56.896,1	16.500,6	17.746,0	18.375,7	19.455,6	72.077,8	26,7

CUADRO 2

VARIACIÓN DE LOS PRINCIPALES PRODUCTOS, POR SECTOR, 2004-2005

Sector / producto	Cantidad (%)	Variación 2005/2004		Valor (Millones de US\$)
		Precio (%)	(%)	
EXPORTACIONES (fob)				
Agricultura, fruticultura, ganadería, silvicultura y pesca extractiva				
Uva	7	4	11	94,4
Cereza	58	11	75	29,4
Almendra sin cáscara	81	54	180	29,0
Manzana	-13	-8	-21	-86,3
Minería				
Cátodos de cobre refinado	-7	28	19	1.556,8
Concentrado de cobre	1	19	21	1.034,4
Óxido de molibdeno	-10	143	120	930,8
Concentrado de molibdeno sin tostar	9	117	136	628,1
Industria				
Ferromolibdeno	61	103	226	319,8
Óxido e hidróxido de molibdeno	1	113	115	119,0
Gasolina para motor de vehículo terrestre	-4	41	35	115,1
Filete de salmón congelado	28	1	30	112,0
IMPORTACIONES (cif)				
Agricultura, fruticultura, ganadería, silvicultura y pesca extractiva				
Café, sin tostar ni descafeinar	2	37	39	5,4
Plátano	5	7	12	3,6
Los demás trigos	-28	-6	-32	-9,6
Minería				
Petróleo crudo	-3	36	31	904,5
Concentrado sin tostar de molibdeno	12	145	173	454,2
Gas natural en estado gaseoso	-11	31	17	75,0
Industria				
Gas oil y diésel oil (petróleo diésel)	42	47	110	476,7
Automóviles	20	11	33	294,4
Buses	43	101	188	263,3
Máquinas para fabricar papel y cartón	616	200	+	246,3

(+): Variación igual o superior a 1.000%.

CUADRO 3 COMERCIO EXTERIOR DE CHILE, POR PRINCIPALES ÁREAS GEOGRÁFICAS, ECONÓMICAS Y PAÍSES, 2004-2005
(Millones de US\$)

Área/país	2004		2005				Año	Var. (%) 05/04
	IV trim.	Año	I trim.	II trim.	III trim.	IV trim.		
EXPORTACIONES (fob)								
América	3.145,0	11.059,2	3.253,2	3.379,8	3.535,2	4.010,4	14.178,6	28,2
Asociación Latinoamericana de Integración (Aladi)	1.316,1	4.790,7	1.268,9	1.397,4	1.696,9	1.586,6	5.949,8	24,2
Mercado Común del Sur (Mercosur)	535,0	1.931,4	520,4	548,1	708,2	654,8	2.431,5	25,9
Argentina	124,8	423,7	127,1	136,4	185,1	153,7	602,3	42,2
Brasil	388,0	1.410,6	373,6	386,0	491,1	469,3	1.719,9	21,9
Tratado de Libre Comercio de América del Norte (Nafta)	1.966,8	6.931,3	2.197,5	2.181,2	2.117,2	2.721,8	9.217,7	33,0
Estados Unidos	1.331,0	4.863,4	1.714,6	1.470,7	1.412,9	1.989,4	6.587,6	35,5
Asia	3.101,5	11.171,9	3.210,9	3.448,2	3.507,1	3.827,1	13.993,3	25,3
China	1.083,8	3.222,2	1.004,6	1.169,0	1.112,4	1.099,6	4.385,6	36,1
Japón	1.017,4	3.722,6	1.069,5	1.061,9	1.103,4	1.300,6	4.535,4	21,8
Europa	2.097,4	8.447,1	2.382,6	2.650,2	2.261,8	2.497,1	9.791,7	15,9
Unión Europea (UE)	1.933,3	7.824,9	2.268,5	2.399,9	2.085,1	2.323,6	9.077,1	16,0
Total	8.681,0	32.024,9	9.202,8	9.861,6	9.710,7	10.761,0	39.536,1	23,5
IMPORTACIONES (cif)								
América	3.584,8	12.890,0	3.730,9	4.106,7	4.466,4	4.390,5	16.694,5	29,5
Asociación Latinoamericana de Integración (Aladi)	2.517,8	9.079,4	2.520,2	2.614,0	3.145,7	3.192,7	11.472,7	26,4
Mercado Común del Sur (Mercosur)	1.964,3	7.104,4	1.932,9	1.995,3	2.399,9	2.480,6	8.808,7	24,0
Argentina	1.108,0	4.151,8	1.107,3	1.121,7	1.340,6	1.241,3	4.810,8	15,9
Brasil	804,4	2.781,3	789,6	822,7	1.003,5	1.163,7	3.779,5	35,9
Tratado de Libre Comercio de América del Norte (Nafta)	1.206,9	4.348,4	1.336,9	1.659,4	1.492,1	1.397,7	5.886,2	35,4
Estados Unidos	954,6	3.380,5	1.094,8	1.375,9	1.189,0	1.056,5	4.716,2	39,5
Asia	1.303,4	4.250,7	1.351,4	1.184,7	1.528,9	1.680,6	5.745,7	35,2
China	568,1	1.847,3	560,0	488,0	736,9	757,3	2.542,2	37,6
Japón	235,7	797,8	248,0	220,4	262,4	282,0	1.012,8	26,9
Europa	1.025,2	3.879,5	1.202,3	1.434,8	1.421,4	1.326,7	5.385,2	38,8
Unión Europea (UE)	953,1	3.584,4	1.112,1	1.344,1	1.309,0	1.252,4	5.017,7	40,0
Total	7.112,9	24.871,2	7.297,8	7.884,4	8.665,0	8.694,6	32.541,8	30,8

II. Estudios

Exportación del Sector Agropecuario ¹

Aspectos destacados de la exportación agropecuaria en el año 2005

Las exportaciones agropecuarias muestran un crecimiento anual de 10,3% en 2005. Si bien la cifra es positiva, su dinamismo no alcanza el ritmo que experimentan las exportaciones totales del país (23,5%) en el mismo período.

El sector agropecuario se divide en dos subsectores: el agrícola, que aporta en torno a 85% de las exportaciones del sector en 2005, y el pecuario, con el 15% restante.

El crecimiento del sector está influido por el buen desempeño de las exportaciones pecuarias, con una variación superior a 30%, dentro de las cuales los rubros carne y lácteos lideran el incremento; a su vez, los envíos del sector agrícola crecen 7,3%.

En las exportaciones agrícolas destacan los rubros fruta y vino, que en el año 2005 aportaron 52% y 17% a esta agrupación, respectivamente. Las principales áreas de destino de estos productos son los Estados Unidos y la Unión Europea.

En la fruta fresca exportada sobresalen uva y manzana, anotando la primera un incremento de 11,2% en 2005, en tanto la segunda acusa un descenso en el valor de los envíos de 20,6%. Sin embargo, casi todas las demás modalidades de exportación de fruta muestran tasas de crecimiento que superan a la fruta fresca, destacando especialmente la exportación de deshidratados y las demás (en este último ítem predominan almendra y nuez sin cáscara).

La exportación de vino constituye el segundo producto de exportación en importancia de la agrupación agrícola. Los principales mercados para la exportación de vino son la Unión Europea y los Estados Unidos. El principal producto exportado corresponde al vino con denominación de origen en su variedad tinto.

En materia de carne, la exportación de carne de porcino se mantiene como el principal producto, con 54% del total de carne, seguida de la carne de pollo. Destacan los aumentos de los embarques de carne de bovino, que más que duplican sus valores el año 2005 respecto de las cifras alcanzadas en 2004. Asia se mantiene como principal destino de la carne, en especial la de porcino.

¹ El presente estudio comprende los productos agropecuarios comprendidos en el Acuerdo sobre la Agricultura de la OMC (detalles en anexo 9).

Importancia del sector

En el año 2005, las exportaciones agropecuarias alcanzaron una participación de 13,1% de las exportaciones totales del país, tasa inferior a la registrada el año 2004, cuando la importancia

relativa de este sector llegó a 14,6%, lo que se explica por el menor dinamismo experimentado por este sector respecto del resto de las exportaciones, como se observa en el cuadro 1.

CUADRO 1 EXPORTACIÓN DE PRODUCTOS AGROPECUARIOS, 2004-2005

(Millones de US\$ fob)

Producto	2004		2005				Participación en 2005 (%)	Variación 05/04 (%)	
	IV trim.	Año	I trim.	II trim.	III trim.	IV trim.			Año
Agrícola	854	4.112	1.460	1.245	841	867	4.412	85,4	7,3
Fruta (*)	443	2.502	1.083	783	392	448	2.705	52,4	8,1
Vino	246	844	190	218	245	231	883	17,1	4,7
Hortaliza	42	162	38	43	41	45	167	3,2	3,5
Semilla	9	144	45	77	21	10	153	3,0	6,5
Los demás	114	462	104	124	142	133	504	9,8	9,1
Pecuario	158	573	169	204	198	182	754	14,6	31,6
Carne	115	403	121	148	149	132	550	10,6	36,3
Lácteos	26	81	27	29	24	31	111	2,2	37,8
Lana cuero y piel	1	16	3	7	6	4	19	0,4	22,8
Los demás	15	73	18	20	20	16	74	1,4	0,8
Total agropecuario	1.012	4.685	1.629	1.449	1.039	1.049	5.166	100,0	10,3
Total exportaciones del país	8.681	32.025	9.203	9.862	9.711	10.761	39.536		23,5
Participación en el total exportado (%)	11,7	14,6	17,7	14,7	10,7	9,7	13,1		

(*) Para la fruta fresca se han estimado valores definitivos.

Fuente: Declaraciones de exportación con IVV ajustados a la fecha de la declaración de la exportación asociada.

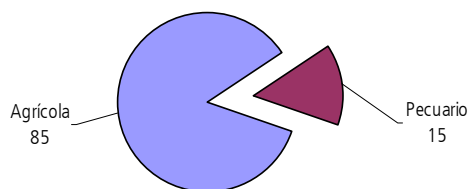
Evolución del sector

En 2005, las exportaciones agropecuarias mostraron un crecimiento de 10,3%, donde destacó el crecimiento de las exportaciones pecuarias con tasas superiores a 30% en los rubros carne y lácteos. En el sector agrícola, destacó el aumento de las exportaciones de la categoría las demás, con un crecimiento de 9,1%².

La exportación agrícola concentró 85,4% del total agropecuario exportado, correspondiendo el 14,6% restante a los productos pecuarios, como se observa en el gráfico 1.

² En este ámbito son relevantes: cigarrillos, preparaciones para alimentación animal, lupino y semilla de colza, entre otros.

GRÁFICO 1 PARTICIPACIÓN DE LOS PRINCIPALES RUBROS AGROPECUARIOS DE EXPORTACIÓN, 2005
(Porcentaje)



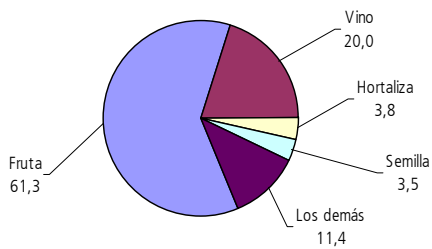
Fuente: Elaborado a base de información del cuadro 1.

Productos agrícolas

En la exportación agrícola destacaron los rubros fruta y vino, que en 2005 participaron de 62% y 20% dentro de esta agrupación, respectivamente, como ilustra el

gráfico 2. Participaciones menores correspondieron a los rubros hortaliza y semilla, con tasas de 4% para la primera y 3% para la segunda.

GRÁFICO 2 PARTICIPACIÓN DE LOS PRINCIPALES RUBROS DE EXPORTACIÓN DEL SECTOR AGRÍCOLA, 2005
(Porcentaje)



Fuente: Elaborado a base de información del cuadro 1.

Los principales mercados para la exportación agrícola, en 2005, fueron los Estados Unidos, la Unión Europea y la Aladi, con participaciones de 35,9%, 27,0% y 18,3%, respectivamente. Entre las áreas de destino más relevantes, los Estados Unidos fue el que mostró un mayor dinamismo con 11,2% de crecimiento

anual. Aladi, con 5,9% de aumento y la Unión Europea con un incremento de 2,6% se ubican por debajo del desempeño promedio del sector agrícola (7,3%), lo que implicó que estas áreas presentaran disminuciones en su participación sobre el total exportado respecto de 2004, como se detalla en el cuadro 2.

CUADRO 2 EXPORTACIÓN DE PRODUCTOS AGRÍCOLAS POR ÁREA O PAÍS DE DESTINO, 2004-2005
(Millones de US\$ fob)

Producto	Área/País	2004		2005				Participación en 2005 (%)	Variación 05/04 (%)	
		IV trim.	Año	I trim.	II trim.	III trim.	IV trim.			Año
Fruta (*)	Aladi	86	357	80	94	100	97	371	13,7	4,1
	Asia	19	262	87	105	63	23	277	10,2	6,0
	EE.UU.	275	1.118	682	222	115	237	1.256	46,4	12,3
	UE	37	584	186	268	80	61	595	22,0	1,9
	Resto	25	182	48	95	34	30	206	7,6	13,5
	Total	443	2.502	1.083	783	392	448	2.705	100,0	8,1
Vino	Aladi	24	78	13	20	27	27	88	9,9	12,3
	Asia	24	76	17	18	15	19	69	7,8	-9,9
	EE.UU.	40	145	36	36	40	36	148	16,7	1,8
	UE	129	439	100	114	125	115	455	51,5	3,6
	Resto	30	105	24	29	37	34	124	14,1	18,0
	Total	246	844	190	218	245	231	883	100,0	4,7
Hortaliza	Aladi	16	58	11	14	16	14	55	32,6	-5,1
	Asia	3	16	2	5	5	5	17	10,0	4,1
	EE.UU.	11	37	13	9	11	13	46	27,6	25,6
	UE	6	33	8	11	4	7	30	17,8	-9,9
	Resto	5	18	4	5	5	5	20	12,0	10,3
	Total	42	162	38	43	41	45	167	100,0	3,5
Semilla	Aladi	2	10	1	2	4	2	10	6,2	-5,0
	Asia	2	7	2	3	1	2	8	4,9	12,6
	EE.UU.	3	76	20	51	10	3	85	55,6	11,6
	UE	2	50	21	21	5	3	50	32,6	-0,9
	Resto	0	0	0	0	0	0	1	0,7	141,0
	Total	9	144	45	77	21	10	153	100,0	6,5
Los demás	Aladi	64	261	60	70	76	81	286	56,7	9,4
	Asia	9	37	7	10	13	9	39	7,7	4,1
	EE.UU.	13	49	12	12	14	13	50	10,0	2,4
	UE	12	54	12	15	20	14	61	12,0	12,4
	Resto	16	60	14	18	19	18	68	13,6	13,9
	Total	114	462	104	124	142	133	504	100,0	9,1
Total	Aladi	192	764	166	200	223	221	809	18,3	5,9
	Asia	57	398	114	140	97	57	409	9,3	2,8
	EE.UU.	342	1.425	763	329	191	302	1.585	35,9	11,2
	UE	186	1.160	327	428	234	200	1.189	27,0	2,6
	Resto	76	366	90	148	95	87	420	9,5	14,9
	Total	854	4.112	1.460	1.245	841	867	4.412	100,0	7,3

(*) Para la fruta fresca se han estimado valores definitivos.

Fuente: Declaraciones de exportación con IVV ajustados a la fecha de la declaración de la exportación asociada.

Evolución de la exportación de fruta

La exportación de fruta totalizó US\$2.705 millones el año 2005, lo que representó un incremento de 8,1% respecto del año precedente constituyendo, además, el principal

rubro de exportación agropecuario, con un aporte de 52,4% del total. El principal mercado de la fruta fue Estados Unidos, que adquirió 46,4% del total de este rubro en 2005 (cuadro 2).

CUADRO 3

EXPORTACIÓN DE FRUTA POR TIPO DE PRODUCTO, 2004-2005

(Millones de US\$ fob)

Producto	2004		2005				Participación en 2005 (%)	Variación 05/04 (%)	
	IV trim.	Año	I trim.	II trim.	III trim.	IV trim.			Año
Fresca (*)	330	2.016	980	628	221	298	2.128	78,6	5,6
Jugo	29	113	19	29	36	36	120	4,4	5,8
Congelada	9	112	46	42	16	13	117	4,3	3,8
Conservada	24	81	11	20	25	31	87	3,2	6,6
Deshidratada	27	78	13	22	33	34	101	3,7	29,9
Pulpa y mermelada	12	51	12	17	17	14	59	2,2	15,7
Las demás	12	50	2	26	45	21	94	3,5	86,6
Total	443	2.502	1.083	783	392	448	2.705	100,0	8,1

(*) Para la fruta fresca se han estimado valores definitivos.

Fuente: Declaraciones de exportación con IVV ajustados a la fecha de la declaración de la exportación asociada.

El principal componente de la exportación de fruta es la del tipo fresca, que reunió 78,6% de lo exportado el año 2005, (US\$2.128 millones) y un crecimiento de 5,6% respecto de 2004, como se detalla en el cuadro 3. Todas las demás modalidades de exportación de fruta, con

excepción de la congelada, muestran tasas de crecimiento superiores al promedio de la fruta fresca, destacando especialmente las exportaciones de la categoría las demás (principalmente almendra y nuez sin cáscara) y la deshidratada, con 86,6% y 29,9%, respectivamente.

CUADRO 4

EXPORTACIÓN DE FRUTA FRESCA POR ESPECIE, 2004-2005 (*)

(Millones de US\$ fob)

Especie	2004		2005				Participación en 2005 (%)	Variación 05/04 (%)	
	IV trim.	Año	I trim.	II trim.	III trim.	IV trim.			Año
Uva	116	840	598	261	1	75	934	43,9	11,2
Manzana	19	419	49	194	74	17	333	15,6	-20,6
Palta	83	147	38	0	61	69	168	7,9	14,8
Kiwi	3	101	10	75	17	1	103	4,9	2,0
Durazno	25	96	87	2	0	13	102	4,8	6,0
Círcuela	4	85	70	17	0	2	89	4,2	5,1
Mirtilo	20	76	49	5	0	31	86	4,0	13,0
Pera	0	72	40	27	7	1	74	3,5	3,0
Cereza	34	39	14	0	0	55	68	3,2	75,5
Frambuesa	5	25	15	7	0	6	28	1,3	12,2
Limón	0	23	0	7	14	0	21	1,0	-8,9
Las demás	21	94	12	34	48	28	122	5,7	29,8
Total	330	2.016	980	628	221	298	2.128	100,0	5,6

(*) Para la fruta fresca se han estimado valores definitivos.

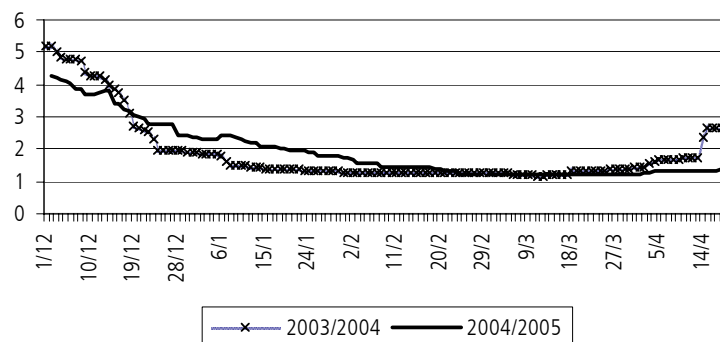
Fuente: Declaraciones de exportación con IVV ajustados a la fecha de la declaración de la exportación asociada.

Como ha sido tradicional, las principales especies de fruta exportadas en fresco son la uva y la manzana, con participaciones que en 2005 alcanzaron a 43,9% y 15,6%, respectivamente, como muestra el cuadro 4. El principal país de destino de la uva fresca fue Estados Unidos, que

concentró poco más de 68% de estas exportaciones en 2005, y un crecimiento de 20,1% respecto del año 2004 (anexo 1), lo que se explica en parte por los mayores precios que se registraron en los períodos relevantes de la temporada, según se ilustra en el gráfico 3.

GRÁFICO 3

PRECIO DE EXPORTACIÓN DE UVA FRESCA A ESTADOS UNIDOS, VARIEDAD *THOMPSON SEEDLESS*,
TEMPORADAS 2003/2004 y 2004/2005
(US\$/kg)



Fuente: Elaborado a base de antecedentes del *USDA United States Department of Agriculture*. Precio Port of entry.

A diferencia de la uva, la exportación de manzana fresca mostró una mayor diversificación de mercado, ya que su principal destino, Taiwán, concentró 10,3% de las exportaciones el año 2005; le siguen los Países Bajos, con 10,1% y luego los Estados Unidos con 9,2%, como se detalla en anexo 2.

Evolución de la exportación de vino

El vino fue el segundo producto de exportación de la agrupación agrícola, por valor de US\$883 millones

generados el año 2005, mostrando un crecimiento de 4,7% respecto de 2004. Los principales mercados de destino de la exportación de vino fueron la Unión Europea y los Estados Unidos, que concentraron 51,5% y 16,7% del total de envíos del último año, respectivamente, como se observa en el cuadro 2.

Según muestra el cuadro 5, 78,8% de la exportación de vino corresponde a vino con denominación de origen, que acusó un incremento de 7,1% en 2005 en comparación con 2004. Además, 70,8% de este tipo de vino correspondió a la variedad tinto, como se indica en el cuadro 6.

CUADRO 5

EXPORTACIÓN DE VINO POR TIPO DE PRODUCTO, 2004-2005

(Millones de US\$ fob)

Producto	2004		2005				Participación en 2005 (%)	Variación 05/04 (%)	
	IV trim.	Año	I trim.	II trim.	III trim.	IV trim.			
Con denominación de origen en envase inferior o igual a 2 lt	190	650	148	178	188	182	696	78,8	7,1
Espumoso	2	3	0	1	1	2	4	0,4	25,6
Los demás	52	179	40	38	52	43	173	19,6	-3,7
Mosto de uva	3	11	2	1	3	4	10	1,2	-5,8
Total	246	844	190	218	245	231	883	100,0	4,7

Fuente: Declaraciones de exportación con IVV ajustados a la fecha de la declaración de la exportación asociada.

CUADRO 6 EXPORTACIÓN DE VINO CON DENOMINACIÓN DE ORIGEN, POR TIPO DE PRODUCTO, 2004-2005
(Millones de US\$ fob)

Producto	2004		2005				Participación en 2005 (%)	Variación 05/04 (%)	
	IV trim.	Año	I trim.	II trim.	III trim.	IV trim.			Año
Tinto	136	463	107	127	130	128	493	70,8	6,5
Blanco	53	182	39	48	56	52	196	28,1	7,5
Los demás	1	5	1	2	2	2	8	1,1	45,8
Total	190	650	148	178	188	182	696	100,0	7,1

Fuente: Declaraciones de exportación con IVV ajustados a la fecha de la declaración de la exportación asociada.

El Reino Unido constituye el principal país comprador del vino nacional con denominación de origen, con 19,0% de participación, seguido por los Estados Unidos, con 16,4%.

Evolución de la exportación de hortaliza

La hortaliza constituyó el tercer rubro de importancia de la exportación agrícola, alcanzando envíos por un valor de US\$167 millones el año 2005, y un crecimiento de 3,5%

respecto de 2004. Los embarques se encuentran diversificados, siendo la principal área de destino la Aladi, con una participación en 2005 de 32,6%, seguida de los Estados Unidos y la Unión Europea, con 27,6% y 17,8%, respectivamente, como se indica en el cuadro 2.

Según se observa en el cuadro 7, el principal producto de exportación de esta agrupación es el puré y jugo de tomate con valor brix superior a 30% y una participación de 27,2%, seguido de las cebollas frescas, con 9,4%.

CUADRO 7 EXPORTACIÓN DE HORTALIZA, POR TIPO DE PRODUCTO, 2004-2005
(Millones de US\$ fob)

Producto	2004		2005				Participación en 2005 (%)	Variación 05/04 (%)	
	IV trim.	Año	I trim.	II trim.	III trim.	IV trim.			Año
Puré y jugo de tomate, valor <i>brix</i> $\geq 30\%$ y \leq al 32% prep.	10	39	6	11	13	15	46	27,2	17,1
Cebolla fresca o refrigerada	1	25	10	5	1	0	16	9,4	-37,8
Las demás hortalizas conservadas. Sin congelar, Ex. Prod. Partida 20.06	6	11	3	1	3	6	13	7,7	21,9
Espárrago, incluso cocido, congelado	4	9	3	1	1	6	12	6,9	30,7
Puré y jugo de tomate, valor <i>brix</i> $< 30\%$ preparados o conservados	1	8	1	2	4	1	7	4,5	-10,5
Ajo fresco o refrigerado	3	7	4	0	0	1	6	3,5	-18,0
Los demás	18	63	11	22	19	16	68	40,8	9,1
Total	42	162	38	43	41	45	167	100,0	3,5

Fuente: Declaraciones de exportación con IVV ajustados a la fecha de la declaración de la exportación asociada.

Evolución de la exportación de semilla

La semilla constituyó el cuarto producto de exportación agrícola, con embarques de US\$153 millones el año 2005 (cuadro 1). Los principales destinos de este producto fueron los Estados Unidos y la Unión Europea, que en conjunto

concentraron más de 88% de estos embarques en 2005 (cuadro 2).

El maíz híbrido para siembra fue el principal ítem de exportación de este rubro, con una participación de 43,9% en el año 2005, como se consigna en el cuadro 8.

CUADRO 8

EXPORTACIÓN DE SEMILLA, POR ESPECIE, 2004-2005

(Millones de US\$ fob)

Especie	2004		2005				Participación en 2005 (%)	Variación 05/05 (%)	
	IV trim.	Año	I trim.	II trim.	III trim.	IV trim.			Año
Maíz (híbrido) para siembra	1	71	25	39	1	2	67	43,9	-5,2
Semilla de pimiento para siembra	1	14	2	8	4	1	15	9,6	8,2
Semilla de plantas herbáceas usadas por sus flores, para siembra	3	10	4	2	2	3	11	7,2	11,8
Semilla de pepino para siembra	0	7	0	2	4	0	6	3,9	-20,5
Semilla de girasol, incluso quebrantada	1	6	1	3	1	0	5	3,5	-16,0
Las demás semillas de hortaliza para siembra	0	5	2	4	1	0	7	4,7	37,9
Semilla de tomate para siembra	0	5	2	1	1	0	4	2,6	-19,2
Las demás	2	25	10	18	7	3	38	24,6	48,2
Total	9	144	45	77	21	10	153	100,0	6,5

Fuente: Declaraciones de exportación con IVV ajustados a la fecha de la declaración de la exportación asociada.

Estados Unidos y Francia destacan como principales adquirentes con participaciones de 64,7% y 16,1%, respectivamente, registrando ambos un descenso en las adquisiciones respecto del año 2004, tal como se aprecia en el anexo 4.

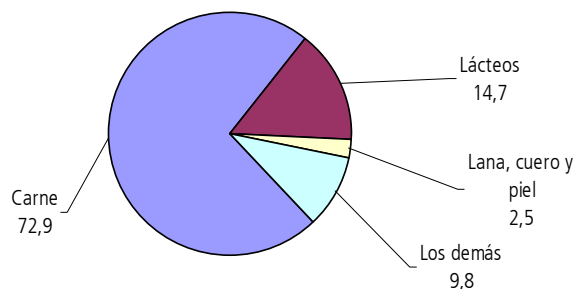
Productos pecuarios

Las exportación pecuaria alcanzó un monto de US\$754 millones el año 2005, que se concentró principalmente en carne, con una participación de 72% dentro del total pecuario, seguida de los lácteos, con 15%, como se ilustra en el gráfico 4.

GRÁFICO 4

PARTICIPACIÓN DE LOS PRINCIPALES RUBROS DE EXPORTACIÓN DEL SECTOR PECUARIO, 2005

(Porcentaje)



Fuente: Elaborado a base de información del cuadro 1.

Las exportación pecuaria presentó mayor dinamismo que la exportación agrícola, ya que registró un alza de 31,6% que se compara favorablemente con el 7,3% de crecimiento de la exportación agrícola.

Como se aprecia en el cuadro 9, el principal destino de las exportaciones pecuarias fue Asia, que concentró 43,1% de los envíos en 2005, seguido de la Aladi, con una participación de 36,6%, áreas que además, mostraron un notorio crecimiento.

CUADRO 9 EXPORTACIÓN DE PRODUCTOS PECUARIOS POR ÁREA O PAÍS DE DESTINO, 2004-2005
(Millones de US\$ fob)

Producto	Área/País	2004		2005				Participación en 2005 (%)	Variación 05/04 (%)	
		IV trim.	Año	I trim.	II trim.	III trim.	IV trim.			Año
Carne	Aladi	41	105	32	34	40	42	148	27,0	40,8
	Asia	65	236	69	86	87	68	310	56,3	31,3
	EE.UU.	1	2	1	1	1	0	2	0,4	2,8
	UE	8	57	19	26	19	17	81	14,7	40,5
	Resto	1	3	1	2	3	4	9	1,6	223,8
	Total	115	403	121	148	149	132	550	100,0	36,3
Lácteos	Aladi	23	71	22	22	21	26	91	81,7	28,8
	Asia	0	0	0	0	0	0	0	0,1	
	EE.UU.	2	4	1	2	1	2	6	5,0	43,3
	UE	0	0	0	0	0	0	0	0,0	-24,5
	Resto	1	6	4	5	2	3	15	13,2	136,7
	Total	26	81	27	29	24	31	111	100,0	37,8
Lana, cuero y piel	Aladi	1	12	2	4	4	3	12	63,0	1,7
	Asia	0	1	1	2	1	0	4	23,1	341,6
	EE.UU.	0	0	0	0	0	0	0	0,9	155,2
	UE	0	2	1	0	1	1	2	12,7	5,1
	Resto	0	0	0	0	0	0	0	0,3	-82,1
	Total	1	16	3	7	6	4	19	100,0	22,8
Los demás	Aladi	5	18	5	6	6	8	25	33,3	34,7
	Asia	2	8	2	3	4	2	11	14,8	36,6
	EE.UU.	1	7	3	2	2	1	7	9,9	10,5
	UE	6	37	8	9	7	5	29	39,0	-21,9
	Resto	2	3	0	1	0	0	2	2,9	-38,1
	Total	15	73	18	20	20	16	74	100,0	0,8
Total	Aladi	70	206	60	66	71	79	276	36,6	33,9
	Asia	68	245	71	91	92	71	325	43,1	32,7
	EE.UU.	3	13	5	4	3	3	15	2,0	20,1
	UE	14	97	28	35	27	22	112	14,9	15,8
	Resto	4	13	5	8	5	7	26	3,4	102,3
	Total	158	573	169	204	198	182	754	100,0	31,6

Fuente: Declaraciones de exportación con IVV ajustados a la fecha de la declaración de la exportación asociada.

Evolución de la exportación de carne

La exportación de carne totalizó US\$550 millones en 2005, registrando un incremento de 36,3% respecto de 2004, alentado por el aumento de los embarques a los dos principales destinos de este producto, el Asia y la Aladi (31,3% y 40,8% respectivamente), que concen-

traron 56,3% y 27,0% de los envíos de carne en el año 2005.

La carne de porcino es el principal producto de esta agrupación, con 53,7% del total del rubro, seguida de la carne de pollo, con 19,0%, como se detalla en el cuadro 10.

CUADRO 10

EXPORTACIÓN DE CARNE, POR ESPECIE, 2004-2005

(Millones de US\$ fob)

Especie	2004		2005				Participación en 2005 (%)	Variación 05/04 (%)	
	IV trim.	Año	I trim.	II trim.	III trim.	IV trim.			Año
Porcino	65	235	67	77	81	71	295	53,7	25,9
Pollo	22	76	22	24	30	29	105	19,0	37,2
Bovino	10	23	14	19	14	7	54	9,9	137,1
Ovino	1	20	8	11	3	2	24	4,4	20,9
Pavo	6	17	4	6	7	11	29	5,2	67,4
Las demás	12	32	7	10	13	12	42	7,7	31,0
Total	115	403	121	148	149	132	550	100,0	36,3

Fuente: Declaraciones de exportación con IVV ajustados a la fecha de la declaración de la exportación asociada.

Destacó, en particular, el aumento de los envíos de carne de bovino, que más que duplicaron sus valores el año 2005, respecto de las cifras alcanzadas en 2004.

Casi 90% de la exportación de carne de porcino se concentró en dos países asiáticos, Japón y Corea del Sur (anexo 5), situación que también caracterizó los envíos en 2004. A su vez la exportación de carne de pollo, más diversificada, tuvo a México como principal país de destino pues recibió 44,8% del total de estos embarques, seguido del Reino Unido con 24,8% y luego Japón con 12,4%, según se explica en el anexo 6.

Evolución de la exportación de lácteos

La exportación de productos lácteos totalizó US\$111 millones en 2005, monto que se compara favorablemente con US\$81 millones alcanzados en 2004 la que se encuentra relativamente concentrada, destinándose aproximadamente 82% de los envíos a la Aladi como ilustra el cuadro 9.

Como se observa en el cuadro 11, la exportación de lácteos se concentró en tres productos: queso y requesón, leche condensada y leche en polvo, con participaciones de 44,5%, 35,0% y 13,8%, respectivamente. La mayor tasa de crecimiento del período correspondió a los embarques de queso, que se incrementaron en 65,2% comparados con 2004.

CUADRO 11

EXPORTACIÓN DE LÁCTEOS, POR TIPO DE PRODUCTO, 2004-2005

(Millones de US\$ fob)

Producto	2004		2005				Participación en 2004 (%)	Variación 05/04 (%)	
	IV trim.	Año	I trim.	II trim.	III trim.	IV trim.			Año
Queso y requesón	9	30	10	13	11	15	50	44,5	65,2
Leche condensada	7	29	8	10	9	11	39	35,0	33,6
Leche en polvo	8	17	7	4	2	3	15	13,8	-10,1
Los demás	2	4	2	2	2	2	7	6,6	65,2
Total	26	81	27	29	24	31	111	100,0	37,8

Fuente: Declaraciones de exportación con IVV ajustados a la fecha de la declaración de la exportación asociada.

La exportación de queso tiene como principal mercado a México, país al que se destinó 95,3% del valor total embarcado en 2005, aumentando notoriamente sus compras respecto del año anterior, como se aprecia en el anexo 7. Estados Unidos aparece como segundo destino, con una participación de 3,8%. La exportación de leche condensada es comparativamente más diversificada, figurando México en primer lugar, con una participación de 55,0%, seguido por Costa Rica, Perú y Ecuador de acuerdo con el detalle del anexo 8.

Evolución de la exportación de lana, cuero y piel

La agrupación lana, cuero y piel, fue el tercer producto de exportación del rubro pecuario, totalizando US\$19 millones el año 2005 con un crecimiento de 22,8% respecto de lo alcanzado el año 2004. La principal zona de destino de estos envíos fue la Aladi, que reunió 63,0 de ellos, seguida de Asia con 23,1% como se ve en el cuadro 9.

Como muestra el cuadro 12, el principal producto de este rubro fue la lana, que aportó 67,9% del total exportado y más que duplicó sus envíos en el año 2005 respecto de 2004.

CUADRO 12

EXPORTACIÓN DE LANA, CUERO Y PIEL, POR PRODUCTO, 2004-2005

(Millones de US\$ fob)

Producto	2004		2005				Participación en 2005 (%)	Variación 05/04 (%)	
	IV trim.	Año	I trim.	II trim.	III trim.	IV trim.			
Lana	0	6	2	5	4	2	13	67,9	130,4
Cuero y piel de bovino y equino	1	5	0	0	1	1	2	10,2	-63,7
Los demás	1	5	1	1	1	1	4	21,9	-8,7
Total	1	16	3	7	6	4	19	100,0	22,8

Fuente: Declaraciones de exportación con IVV ajustados a la fecha de la declaración de la exportación asociada.

ANEXO 1

EXPORTACIÓN DE UVA FRESCA, POR PAÍS DE DESTINO, 2004-2005 (*)

(Millones de US\$ fob)

País	2004		2005				Participación en 2005 (%)	Variación 05/04 (%)	
	IV trim.	Año	I trim.	II trim.	III trim.	IV trim.			Año
Estados Unidos	112	531	440	124	0	73	637	68,2	20,1
Países Bajos	0	63	29	29	0	0	58	6,2	-7,4
Reino Unido	1	60	30	16	0	0	46	4,9	-23,1
México	3	29	18	7	0	1	27	2,9	-8,4
Territorio Británico en Asia	0	22	10	9	0	0	19	2,1	-13,6
Rusia	0	16	10	16	0	0	26	2,8	64,8
España	0	13	6	9	0	0	15	1,6	18,4
Taiwán	0	12	7	4	0	0	10	1,1	-13,7
Japón	0	10	6	3	0	0	9	1,0	-12,7
Corea del Sur	0	10	8	5	0	0	14	1,4	37,8
Alemania	0	9	3	3	0	0	6		
Los demás	1	65	30	35	1	1	66	7,1	2,2
Total	116	840	598	261	1	75	934	100,0	11,2

(*) Para la fruta fresca se han estimado valores definitivos.

Fuente: Declaraciones de exportación con IVV ajustados a la fecha de la declaración de la exportación asociada.

ANEXO 2

EXPORTACIÓN DE MANZANA FRESCA, POR PAÍS DE DESTINO, 2004-2005 (*)

(Millones de US\$ fob)

País	2004		2005				Participación en 2005 (%)	Variación 05/04 (%)	
	IV trim.	Año	I trim.	II trim.	III trim.	IV trim.			Año
Estados Unidos	0	72	2	21	8	0	31	9,2	-57,6
Países Bajos	0	43	9	24	1	0	33	10,1	-21,9
Arabia Saudita	2	37	3	17	10	0	30	8,9	-20,7
México	0	31	2	1	2	0	5	1,6	-82,4
Taiwán	0	24	1	16	17	0	34	10,3	43,3
España	0	23	5	15	1	0	21	6,3	-10,9
Colombia	4	22	4	5	6	3	18	5,4	-19,3
Rusia	0	21	1	15	0	0	17	5,0	-22,1
Ecuador	4	18	3	5	6	4	18	5,5	-0,1
Reino Unido	0	17	3	11	3	0	17	5,1	0,9
Emiratos Árabes Unidos	0	14	1	5	1	0	8	2,4	-44,1
Italia	0	14	2	8	0	0	11	3,2	-21,8
Francia	0	9	2	7	1	0	9	2,8	6,6
Perú	2	8	2	3	3	2	9	2,8	13,1
Venezuela	2	7	1	5	6	4	16	4,9	129,1
Los demás	4	58	8	34	9	5	55	16,6	-4,8
Total	19	419	49	194	74	17	333	100,0	-20,6

(*) Para la fruta fresca se han estimado valores definitivos.

Fuente: Declaraciones de exportación con IVV ajustados a la fecha de la declaración de la exportación asociada.

ANEXO 3

EXPORTACIÓN DE VINO CON DENOMINACIÓN DE ORIGEN EN ENVASE INFERIOR O IGUAL A 2 LITROS,
POR PAÍS DE DESTINO, 2004-2005

(Millones de US\$ fob)

País	2004		2005				Año	Participación en 2005 (%)	Variación 05/04 (%)
	IV trim.	Año	I trim.	II trim.	III trim.	IV trim.			
Reino Unido	42	142	26	31	37	38	132	19,0	-7,2
Estados Unidos	28	104	27	33	29	26	114	16,4	10,0
Dinamarca	12	39	7	10	10	8	36	5,1	-8,9
Alemania	12	37	13	11	11	8	42	6,1	15,2
Irlanda	9	36	6	9	12	9	37	5,4	3,2
Canadá	9	32	8	9	10	9	35	5,0	9,6
Países Bajos	9	29	8	7	9	9	34	4,8	16,7
Japón	6	24	5	7	5	6	23	3,3	-6,8
Brasil	6	24	3	7	9	8	26	3,8	8,9
Bélgica	5	18	6	5	5	5	21	3,0	17,4
México	4	17	3	5	6	4	17	2,5	-0,5
Finlandia	4	15	4	5	3	4	15	2,2	5,2
Suecia	3	14	4	4	3	4	15	2,1	6,6
Francia	4	9	2	2	1	3	8	1,2	-11,7
Suiza	2	9	1	2	2	3	8	1,1	-12,6
Rusia	3	9	2	4	5	4	14	2,1	61,5
Corea del Sur	3	8	2	3	2	3	10	1,4	16,3
Venezuela	4	8	3	3	3	4	12	1,7	43,3
Los demás	24	74	18	23	26	29	96	13,7	28,7
Total	190	650	148	178	188	182	696	100,0	7,1

Fuente: Declaraciones de exportación con IVV ajustados a la fecha de la declaración de la exportación asociada.

ANEXO 4

EXPORTACIÓN DE SEMILLA DE MAÍZ (HÍBRIDO) POR PAÍS DE DESTINO, 2004-2005

(Millones de US\$ fob)

País	2004		2005				Año	Participación en 2005 (%)	Variación 05/04 (%)
	IV trim.	Año	I trim.	II trim.	III trim.	IV trim.			
Estados Unidos	0	44	13	30	0	0	43	64,7	-2,0
Francia	0	16	4	5	0	1	11	16,1	-33,7
Alemania	0	6	5	1	0	1	7	11,0	33,3
Países Bajos	0	3	2	0	0	0	2	3,3	-15,2
Bélgica	0	1	0	0	0	0	0	0,0	
Los demás	1	1	0	2	0	1	3	4,9	137,8
Total	1	71	25	39	1	2	67	100,0	-5,2

Fuente: Declaraciones de exportación con IVV ajustados a la fecha de la declaración de la exportación asociada.

ANEXO 5

EXPORTACIÓN DE CARNE DE PORCINO, POR PAÍS DE DESTINO, 2004-2005

(Millones de US\$ fob)

País	2004		2005				Participación en 2005 (%)	Variación 05/04 (%)	
	IV trim.	Año	I trim.	II trim.	III trim.	IV trim.			Año
Japón	40	153	43	49	51	44	186	63,0	21,8
Corea del Sur	16	52	16	19	19	13	68	22,9	31,4
México	4	12	3	3	2	3	11	3,6	-12,2
Alemania	1	3	0	1	2	1	4	1,4	24,5
Argentina	2	3	2	2	1	2	6	2,1	112,8
Los demás	3	12	3	4	6	8	20	6,9	71,5
Total	65	235	67	77	81	71	295	100,0	25,9

Fuente: Declaraciones de exportación con IVV ajustados a la fecha de la declaración de la exportación asociada.

ANEXO 6

EXPORTACIÓN DE CARNE DE POLLO, POR PAÍS DE DESTINO, 2004-2005

(Millones de US\$ fob)

País	2004		2005				Participación en 2005 (%)	Variación 05/04 (%)	
	IV trim.	Año	I trim.	II trim.	III trim.	IV trim.			Año
México	12	35	10	10	15	12	47	44,8	35,7
Reino Unido	2	14	4	6	7	8	26	24,8	92,1
Japón	4	9	2	3	4	3	13	12,4	40,3
Alemania	1	8	3	2	1	1	6	5,8	-21,6
China	1	6	1	2	2	2	7	6,6	7,7
Países Bajos	1	3	1	1	0	0	2	1,7	-43,1
Los demás	0	2	0	1	1	2	4	3,8	157,9
Total	22	76	22	24	30	29	105	100,0	37,2

Fuente: Declaraciones de exportación con IVV ajustados a la fecha de la declaración de la exportación asociada.

ANEXO 7

EXPORTACIÓN DE QUESO Y REQUESÓN, POR PAÍS DE DESTINO, 2004-2005

(Millones de US\$ fob)

País	2004		2005				Participación en 2005 (%)	Variación 05/04 (%)	
	IV trim.	Año	I trim.	II trim.	III trim.	IV trim.			Año
México	8	28	10	12	11	14	47	95,3	69,7
Estados Unidos	1	2	0	1	0	0	2	3,8	3,0
Los demás	0	0	0	0	0	0	0	0,9	37,6
Total	9	30	10	13	11	15	50	100,0	65,2

Fuente: Declaraciones de exportación con IVV ajustados a la fecha de la declaración de la exportación asociada.

ANEXO 8

EXPORTACIÓN DE LECHE CONDENSADA, POR PAÍS DE DESTINO, 2004-2005

(Millones de US\$ fob)

País	2004		2005				Participación en 2005 (%)	Variación 05/04 (%)	
	IV trim.	Año	I trim.	II trim.	III trim.	IV trim.			Año
México	6	21	6	7	6	8	27	55,0	31,8
Costa Rica	0	3	1	2	1	1	5	9,3	37,3
Perú	1	2	1	1	0	1	3	5,5	20,1
Ecuador	0	1	0	0	0	1	2	3,1	27,6
Los demás	0	2	1	1	1	1	3	5,9	69,0
Total	7	29	8	10	9	11	39	78,7	33,6

Fuente: Declaraciones de exportación con IVV ajustados a la fecha de la declaración de la exportación asociada.

ANEXO 9 PRODUCTOS COMPRENDIDOS EN EL ANEXO 1 DEL ACUERDO SOBRE LA AGRICULTURA DE LA OMC (*)

i) Capítulos 1 a 24 del SA menos el pescado y productos de pescado, más (*):

ii) Código del SA	2905.43	(manitol)
	2905.44	(sorbitol)
	3301	(aceite esencial)
	3501 a 3505	(materias albuminoideas, productos a base de almidón, o de fécula modificados, colas)
	3809.10	(aprestos y productos de acabado)
	3823.60	(sorbitol n.e.p.)
	4101 a 4103	(cuero y pieles)
	4301	(peletería en bruto)
	5001 a 5003	(seda cruda y desperdicios de seda)
	5101 a 5103	(lana y pelo)
	5201 a 5203	(algodón en rama, desperdicios de algodón y algodón cardado o peinado)
	5301	(lino en bruto)
	5302	(cáñamo en bruto)

(*) La designación de productos que figuran en paréntesis no es necesariamente exhaustiva.

Importación de Petróleo Crudo, Gas Natural y Combustibles Derivados ¹

Aspectos destacados en la importación de petróleo crudo, gas natural y los principales combustibles derivados del petróleo en el año 2005.

En el año 2005, la internación del petróleo crudo, gas natural y combustibles derivados alcanzó la mayor participación sobre el total de las importaciones del país durante el cuatrienio 2002-2005.

En 2005, estos productos registraron un alza en el valor de 30,8% respecto del año precedente, explicado tanto por incrementos en la cantidad como en el precio, especialmente de los principales combustibles importados.

El valor importado del petróleo crudo en 2005 experimentó un incremento de 31,5% respecto de 2004, mientras la cantidad alcanzó a 10,04 millones de toneladas en este último año, con una caída de 3,8% en comparación con 2004. Angola y Ecuador fueron los proveedores que presentaron mayor incremento en el volumen importado al país en 2005.

El precio promedio mensual del barril **WTI** referencial para nuestro país, en el cuatrienio 2002-2005 ha oscilado entre US\$19,7 y US\$65,5 el barril, con un comportamiento ascendente que llegó a su cúspide en septiembre de 2005, con un valor promedio para este último año de US\$56,5 el barril.

El valor importado de los principales combustibles derivados de petróleo crudo en el año 2005, respecto del año anterior, experimentó un alza de 79,5%, destacando el petróleo diésel con un incremento de 109,8%.

El monto importado de gas natural en 2005 se incrementó en 16,8% respecto de 2004, valor que superó las cifras observadas en el trienio 2002-2004. A su vez, en 2005, el volumen internado cayó 11,5% mientras el precio se incrementó 32,0% respecto de 2004.

En el período en estudio, Argentina se mantuvo como el único proveedor de gas natural.

¹ Se encuentran clasificados en el capítulo 27 del Arancel Aduanero, entre las partidas 2701 a 2715, exceptuando el ítem 2710.1110 y la subpartida 2711.29. En los "Indicadores de Comercio Exterior", las importaciones de petróleo crudo y gas natural, se clasifican en la clave 210 "Industrias del carbón, petróleo y gas natural" y las importaciones de combustibles derivados, se clasifican en la clave 350 "Industrias químicas", bajo el subtítulo "petróleo y derivados". Detalle de los códigos incluidos en los distintos cuadros se incluyen en el anexo.

Importancia del Sector

La importación de petróleo crudo, gas natural y combustibles derivados de petróleo en el año 2005 alcanzó una participación de 19,1% sobre el total importado por el país, la mayor que registra el cuatrienio 2002-2005, período en el que la participación promedio fue de 16,9%.

Los productos mencionados alcanzaron el año 2005 un valor de US\$6.221,7 millones cif, esto es, 41,7% más que lo importado en 2004, explicado tanto por incrementos en la cantidad como en el precio, especialmente de los principales combustibles importados.

CUADRO 1 IMPORTACIÓN DE PETRÓLEO CRUDO, DERIVADOS DE PETRÓLEO Y GAS NATURAL, 2002-2005
(Millones de US\$ cif)

Producto	2002	2003	2004	2005	CUATRIENIO (Promedio)		Participación en 2005 (%)	% Var. 05/04
					Participación (%)	Crecimiento (%)		
Petróleo crudo	1.615,1	2.130,5	2.874,6	3.779,1	64,0	32,8	60,7	31,5
Combustibles derivados del petróleo	538,6	663,0	1.070,1	1.920,9	25,8	54,7	30,9	79,5
Gas natural	311,4	378,8	446,8	521,7	10,2	18,8	8,4	16,8
Total	2.465,1	3.172,4	4.391,4	6.221,7	100,0	36,3	100,0	41,7
Total importaciones	17.146,0	19.380,8	24.871,2	32.541,8		24,1		30,8
Participación de las importaciones de petróleo, gas natural y combustibles derivados sobre el total importado (%)	14,4	16,4	17,7	19,1				

Fuente: Declaraciones de ingreso.

El petróleo crudo fue el producto más importante en esta agrupación, con 60,7% de lo importado en el año 2005, seguido de combustibles derivados, con 30,9% y gas natural con 8,4%. Una situación similar se observa para el cuatrienio 2002–2005, como se detalla en el cuadro 1.

Importación de Petróleo Crudo

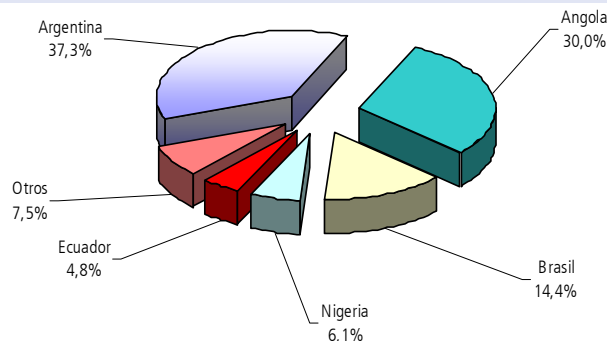
El petróleo crudo fue el principal producto importado por nuestro país en 2005, con una presencia de 11,6% sobre el total de las importaciones nacionales, cifra que alcanzó a 11,1% en el cuatrienio 2002-2005.

En términos de volumen, durante el año 2005 se importaron 10,04 millones de toneladas de petróleo crudo, 4,3% menos

que lo internado durante 2004. Esta situación revierte la tendencia expansiva de los años precedentes, con incrementos sucesivos a partir del año 2002.

Como se indica en el gráfico 1, los principales países abastecedores de petróleo crudo en términos de volumen, en el año 2005, fueron: Argentina (37,3%), Angola (30,0%), Brasil (14,4%), Nigeria (6,1%) y Ecuador (4,8%). Cabe destacar que Sudamérica se mantiene como el principal abastecedor de crudo, con 60%; sin embargo, esta participación es inferior a la que registró en los tres años previos, cuando superaba 79%. África, por su parte, es el segundo origen en importancia con 37% en el último año.

GRÁFICO 1 PARTICIPACIÓN EN LA CANTIDAD IMPORTADA DE PETRÓLEO CRUDO, POR PAÍS DE ORIGEN, 2005
(Porcentaje)



Fuente: Cuadro 2.

En el año 2005, el valor de la importación de petróleo crudo experimentó un alza de 31,5%, equivalente a US\$904,5 millones adicionales respecto del año anterior. Con excepción de Nigeria y Perú, los restantes países incrementaron sus envíos a Chile, especialmente Angola, con US\$766,3 millones más que en 2004, equivalente a un alza de 177,9%; le sigue Brasil, con embarques superiores

en US\$149,1 millones; Ecuador con US\$122,5 millones adicionales, y Argentina con US\$88,8 millones. La cantidad y el precio promedio en 2005 experimentaron un comportamiento diferente, con una caída de 4,3% de la cantidad y un incremento de 37,3% en el precio promedio, como se detalla en el cuadro 2.

CUADRO 2 IMPORTACIÓN DE PETRÓLEO CRUDO, POR PAÍS DE ORIGEN, 2002-2005

País (*)	VALOR (Millones de US\$ cif)					CANTIDAD (Miles de t)					PRECIO PROMEDIO (US\$cif/t)				
	2002	2003	2004	2005	% Var. 05/04	2002	2003	2004	2005	% Var. 05/04	2002	2003	2004	2005	% Var. 05/04
Argentina	1.163,9	1.458,6	1.291,5	1.380,2	6,9	6.601,6	6.799,3	4.647,7	3.745,4	-19,4	176,3	214,5	277,9	368,5	32,6
Angola	-	64,5	430,8	1.197,1	177,9	-	262,2	1.404,5	3.014,0	114,6	n.c.	245,9	306,7	397,2	29,5
Brasil	101,3	224,2	383,0	532,1	38,9	696,4	1.164,4	1.619,9	1.441,3	-11,0	145,4	192,6	236,4	369,2	56,2
Nigeria	187,6	106,5	375,2	249,0	-33,6	543,7	452,0	1.192,9	612,3	-48,7	344,9	235,6	314,5	406,6	29,3
Ecuador	-	-	57,8	180,4	211,9	-	-	224,3	478,5	113,3	n.c.	n.c.	257,9	377,0	46,2
Perú	83,2	168,1	191,0	85,1	-55,4	572,8	934,8	864,3	329,3	-61,9	145,2	179,8	220,9	258,5	17,0
Congo	-	-	-	64,4	-	-	-	-	128,6	-	n.c.	n.c.	n.c.	501,1	-
Colombia	-	-	-	61,6	-	-	-	-	211,3	-	n.c.	n.c.	n.c.	291,5	-
Malasia	29,7	20,4	-	28,7	-	137,3	79,0	-	79,1	-	216,6	258,0	n.c.	362,7	-
Otros	49,4	88,2	145,3	0,4	-99,7	292,6	416,1	534,2	2,1	-99,6	168,7	211,9	272,0	211,6	-22,2
Total	1.615,1	2.130,5	2.874,6	3.779,1	31,5	8.844,5	10.108,0	10.487,8	10.041,9	-4,3	182,6	210,8	274,1	376,3	37,3

(*) Ordenados por valor importado en 2005.

n.c.: No corresponde el cálculo por ser nulo el denominador de la fracción.

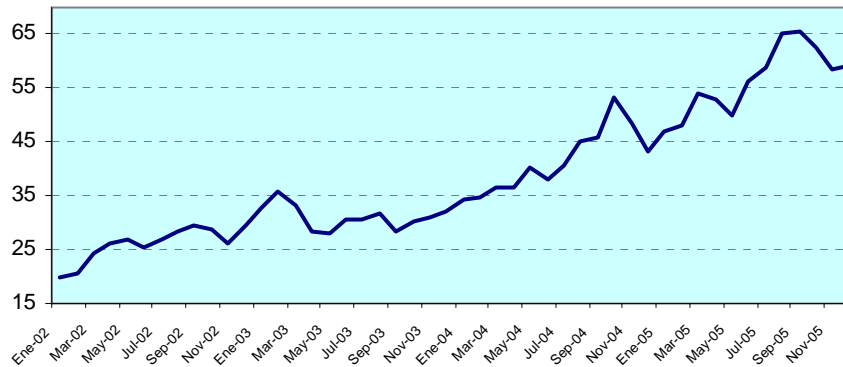
Fuente: Declaraciones de ingreso.

En el gráfico 2, se observa la evolución del precio promedio mensual del barril *WTI*² entre 2002 y 2005, con precios promedios que oscilan entre US\$19,7 el barril en enero de 2002 y US\$65,5 el barril, en septiembre de 2005. El precio

promedio en 2005 fue US\$56,5 reflejando un incremento de 36,2% respecto de US\$41,4 por barril en 2004 y también superior al promedio de 2003 y 2002, cuando el barril alcanzó a US\$31,1 y US\$26,1, respectivamente.

² *West Texas Intermediate*, corresponde al precio internacional de la costa estadounidense del Golfo de México por el cual Enap fija sus precios, por ser la mejor alternativa de suministro que tienen las compañías distribuidoras.

GRÁFICO 2

PRECIO MENSUAL DEL PETRÓLEO WTI , 2002-2005 (*)
(US\$/barril)

(*) WTI: West Texas Intermediate.
Fuente: Bloomberg.

Importaciones de Combustibles Derivados de Petróleo Crudo

En el año 2005, el valor de la importación de los principales combustibles derivados de petróleo crudo experimentó un incremento anual de 79,5%, equivalente a US\$850,8 millones adicionales. Destacan las internaciones de petróleo diésel (US\$910,8 millones), gasolina para motor de vehículo terrestre (US\$346,3 millones) y de gas licuado (US\$301,0 millones). Estos derivados alcanzaron, en conjunto, un valor

importado promedio de US\$1.048,1 millones en el cuatrienio 2002-2005.

En relación con el volumen importado en 2005, respecto de 2004, destacan los aumentos de petróleo diésel (42,2%), de gasolina para motor de vehículo terrestre (22,4%) y de **fuel oil**. En el cuadro 3, se detalla el comportamiento registrado por la importación de combustibles derivados de petróleo crudo.

CUADRO 3 IMPORTACIÓN DE COMBUSTIBLES DERIVADOS DE PETRÓLEO CRUDO, POR PRODUCTO, 2002-2005

Producto (*)	VALOR (Millones de US\$ cif)					CANTIDAD (Miles de t)					PRECIO PROMEDIO (US\$/cif/t)				
	2002	2003	2004	2005	% Var. 05/04	2002	2003	2004	2005	% Var. 05/04	2002	2003	2004	2005	% Var. 05/04
Petróleo diésel	138,8	187,4	434,1	910,8	109,8	562,3	637,9	1.150,4	1.636,3	42,2	246,8	293,8	377,4	556,6	47,5
Gasolina para motor de vehículo terrestre	126,8	160,5	215,2	346,3	60,9	470,4	491,1	494,8	605,4	22,4	269,5	326,8	434,9	571,9	31,5
Gas licuado	128,2	159,3	225,9	301,0	33,2	587,1	527,4	583,7	636,9	9,1	218,3	302,0	387,1	472,6	22,1
Aceite y grasa lubricantes	59,1	73,9	89,9	112,9	25,6	107,5	118,6	123,3	136,5	10,7	549,4	623,3	729,1	827,3	13,5
Fuel oil	28,0	14,5	0,0	30,9	+	212,3	77,3	0,0	112,1	+	131,7	187,5	238,6	275,9	15,7
Otros combustibles	57,9	67,5	104,8	219,0	108,9										
Total	538,6	663,0	1.070,1	1.920,9	79,5										


(*) Ordenados por valor importado en 2005.
+: Variación superior a 1.000%.
Fuente: Declaraciones de ingreso.

Asimismo, en 2005 todos los principales combustibles derivados de petróleo crudo experimentaron alzas anuales en su precio promedio cif, destacando el petróleo diésel con un alza de 47,5%; la gasolina para motor de vehículo terrestre con un crecimiento de 31,5% y el gas licuado con un aumento de 22,1%.

En el gráfico 3, que presenta la participación de los principales combustibles derivados de petróleo crudo durante 2005, se puede observar que el petróleo diésel concentró 47,4% del valor importado, seguido de gasolina para motor de vehículo terrestre con 18,0%, gas licuado con 15,7% y aceite y grasa lubricantes con 5,9%.

GRÁFICO 3

**PARTICIPACIÓN EN LA IMPORTACIÓN DE COMBUSTIBLES DERIVADOS DE PETRÓLEO CRUDO,
POR PRODUCTO, 2005**
(Porcentaje)



Fuente: Cuadro 3.

El cuadro 4 consigna los países proveedores de las distintas categorías de combustibles. En el año 2005, Estados Unidos fue el principal abastecedor de combustibles derivados de petróleo crudo, con una participación de 54,3% (US\$1.043,7 millones), seguido de Argentina con 28,4% (US\$545,1 millones) y Corea del Sur con 8,0% (US\$154,5 millones). Situación levemente distinta ocurrió en el cuatrienio 2002-2005, cuando Argentina destacó como el principal proveedor de este tipo de productos con una participación promedio de 41,9%, le siguieron en

importancia, Estados Unidos con una ponderación de 35,3% y Corea del Sur en tercer lugar con 7,7%.

Los principales combustibles suministrados al país por Argentina en 2005, fueron: gas licuado (US\$280,5 millones) y gasolina para motor de vehículo terrestre (US\$158,7 millones). Estados Unidos, por su parte, destacó en 2005 como proveedor de petróleo diésel (US\$706,0 millones) y gasolina para motor de vehículo terrestre (US\$169,4 millones) y, Corea del Sur sobresalió como abastecedor de petróleo diésel (US\$154,1 millones).

CUADRO 4

**IMPORTACIÓN DE COMBUSTIBLES DERIVADOS DE PETRÓLEO CRUDO,
POR PRODUCTO Y PAÍS DE ORIGEN, 2002-2005 (*)**

Producto (*)	VALOR (Millones de US\$ cif)					CANTIDAD (Miles de t)					PRECIO PROMEDIO (US\$ cif/t)				
	2002	2003	2004	2005	% Var. 05/04	2002	2003	2004	2005	% Var. 05/04	2002	2003	2004	2005	% Var. 05/04
Petróleo diésel	138,8	187,4	434,1	910,8	109,8	562,3	637,9	1.150,4	1.636,3	42,2	246,8	293,8	377,4	556,6	47,5
Estados Unidos	34,1	19,8	218,1	706,0	223,7	148,4	73,3	576,8	1.280,5	122,0	230,1	270,4	378,1	551,3	45,8
Corea del Sur	29,8	74,7	60,9	154,1	153,3	106,2	229,8	152,1	256,2	68,5	280,5	325,2	400,2	601,6	50,3
Canadá	-	0,0	12,8	21,6	68,4	-	0,0	12,7	45,7	261,1	-	634,7	1.010,9	471,4	-53,4
Venezuela	-	9,7	30,7	19,5	-36,5	-	37,1	91,9	32,0	-65,1	-	262,3	334,0	608,3	82,1
Argentina	26,9	43,7	84,5	9,6	-88,6	116,0	156,8	234,1	21,8	-90,7	231,8	278,5	360,9	442,0	22,5
Otros	48,0	39,4	27,2	-	-100,0	191,7	140,9	82,9	-	-100,0	250,3	279,9	328,3	-	-100,0
Gasolina para motor de vehículo terrestre	126,8	160,5	215,2	346,3	60,9	470,4	491,1	494,8	605,4	22,4	269,5	326,8	434,9	571,9	31,5
Estados Unidos	3,8	-	6,6	169,4	+	13,2	-	13,2	287,8	+	287,9	n.c.	500,6	588,5	+
Argentina	113,9	159,2	161,4	158,7	-1,7	427,1	487,0	381,6	279,8	-26,7	266,6	326,9	423,1	567,4	34,1
Finlandia	-	-	-	15,2	n.c.	-	-	-	30,6	n.c.	n.c.	n.c.	n.c.	496,8	n.c.
Otros	9,1	1,3	47,2	2,9	-93,8	30,0	4,1	100,1	7,2	-92,8	303,1	312,8	471,5	401,8	-14,8
Gas licuado	128,2	159,3	225,9	301,0	33,2	587,1	527,4	583,7	636,9	9,1	218,3	302,0	387,1	472,6	22,1
Argentina	100,5	154,2	212,1	280,5	32,3	480,2	514,5	549,0	594,0	8,2	209,3	299,6	386,3	472,2	22,3
Perú	-	-	0,0	10,3	n.c.	-	-	0,1	21,5	n.c.	n.c.	n.c.	447,5	478,7	7,0
Nigeria	-	-	-	10,1	n.c.	-	-	-	21,3	n.c.	n.c.	n.c.	n.c.	471,9	n.c.
Otros	27,7	5,1	13,8	0,1	-99,3	106,9	12,9	34,6	0,0	-99,9	258,8	395,5	399,5	3.004,0	651,9
Aceite y grasa lubricantes	59,1	73,9	89,9	112,9	25,6	107,5	118,6	123,3	136,5	10,7	549,4	623,3	729,1	827,3	13,5
Estados Unidos	26,6	33,0	35,8	53,8	50,5	43,1	51,0	49,8	66,4	33,3	615,8	648,2	717,7	810,4	12,9
Argentina	16,4	29,1	38,2	39,1	2,4	37,0	53,6	53,9	51,2	-5,1	442,9	543,2	707,8	764,1	8,0
Venezuela	7,3	1,0	3,5	3,0	-14,3	17,4	1,3	5,7	3,7	-34,6	418,3	718,8	614,0	804,4	31,0
Brasil	1,0	1,4	2,5	2,9	15,9	1,2	1,5	2,4	2,3	-5,9	866,1	960,7	1.045,4	1.286,8	23,1
Territorio Holandés en América	-	2,3	1,6	2,0	25,6	-	4,6	3,0	2,7	-8,8	n.c.	503,9	534,2	736,0	37,8
Alemania	1,0	1,6	1,1	2,0	77,0	0,7	1,0	0,6	0,8	41,3	1.376,7	1.586,7	2.019,2	2.529,3	25,3
Bolivia	0,1	1,3	2,1	1,6	-26,3	0,2	2,8	4,2	2,5	-40,8	417,8	455,1	507,5	631,7	24,5
Francia	1,4	1,2	1,1	1,4	28,4	1,0	0,9	1,2	1,6	36,6	1.500,5	1.360,6	963,2	905,8	-6,0
Otros	5,3	3,0	4,0	7,1	76,7	7,0	1,9	2,6	5,4	106,6	759,9	1.578,9	1.550,5	1.326,1	-14,5
Fueloil	28,0	14,5	0,0	30,9	n.c.	212,3	77,3	-	112,1	n.c.	131,7	187,5	n.c.	275,9	n.c.
Estados Unidos	0,0	0,0	0,0	30,9	n.c.	0,0	0,0	0,0	112,1	n.c.	n.c.	n.c.	n.c.	275,9	n.c.
Perú	9,3	13,4	-	-	n.c.	78,7	73,5	-	-	n.c.	118,3	182,8	n.c.	n.c.	n.c.
Ecuador	7,0	-	-	-	n.c.	47,5	-	-	-	n.c.	147,3	n.c.	n.c.	n.c.	n.c.
Otros	11,7	1,0	-	0,0	n.c.	86,1	3,7	-	0,0	n.c.	135,4	n.c.	n.c.	n.c.	n.c.
Resto	57,9	67,5	104,8	219,0	108,9										
Total	538,6	663,0	1.070,1	1.920,9	79,5										

(*) Ordenados por valor importado en 2005.

(+) Variación igual o superior a 1.000%.

n.c.: No corresponde el cálculo por ser nulo el denominador de la fracción.

Fuente: Declaraciones de ingreso.

Importación de Gas Natural

El gas natural ocupó el tercer lugar entre los combustibles internados por el país en el año 2005, con una participación en el valor importado de los combustibles de 8,4%. En el cuatrienio 2002-2005, el gas natural alcanzó una participación de 10,2% y un crecimiento promedio anual de 18,8%.

La importación de gas natural en 2005 alcanzó un valor de US\$521,7 millones, lo que significó un aumento de 16,8%

respecto de US\$446,8 millones importados en 2004. Estos valores superan los registrados en el bienio 2002-2003.

El volumen importado en 2005, en comparación con 2004, acusó una disminución de 11,5% (488.000 toneladas menos). Por su parte, el precio promedio del gas natural aumentó 32,0% en el mismo período y fue el más alto en el cuatrienio 2002-2005. Adicionalmente, cabe señalar, que en el período en estudio, Argentina fue el único proveedor de este producto (cuadro 5).

CUADRO 5

IMPORTACIÓN DE GAS NATURAL DESDE ARGENTINA, 2002-2005

País	VALOR (Millones de US\$ cif)					CANTIDAD (Miles de t)					PRECIO PROMEDIO (US\$/cif/t)				
	2002	2003	2004	2005	% Var. 05/04	2002	2003	2004	2005	% Var. 05/04	2002	2003	2004	2005	% Var. 05/04
Argentina	311,4	378,8	446,8	521,7	16,8	3.072	3.646	4.226	3.738	-11,5	101,4	103,9	105,7	139,6	32,0

Fuente: Declaraciones de ingreso.

Producción Nacional de Petróleo Crudo y Gas Licuado

En el año 2005, la producción nacional de petróleo crudo fue de 1.667.993 barriles (cuadro 6), lo que significó una

caída de 8,6% respecto de 1.824.478 barriles generados en 2004, cifras que resultaron inferiores a las registradas en el bienio 2002-2003.

CUADRO 6

PRODUCCIÓN MENSUAL DE PETRÓLEO CRUDO NACIONAL, 2002-2005

Mes	2002		2003		2004		2005	
	m ³	barril	m ³	barril	m ³	barril	m ³	barril
Enero	32.621	205.294	26.258	165.249	24.404	153.582	24.332	153.130
Febrero	27.775	174.796	23.863	150.177	23.864	150.183	22.852	143.814
Marzo	30.581	192.455	25.566	160.895	24.967	157.125	25.684	161.635
Abril	29.216	183.865	24.763	155.841	24.514	154.274	24.698	155.431
Mayo	29.980	188.673	23.856	150.133	25.295	159.189	18.585	116.958
Junio	26.650	167.716	21.560	135.684	23.216	146.105	17.572	110.583
Julio	27.146	170.838	21.943	138.094	23.975	150.882	20.420	128.509
Agosto	27.700	174.324	23.913	150.492	23.132	145.577	24.120	151.797
Septiembre	25.436	160.076	23.921	150.542	24.209	152.354	21.793	137.152
Octubre	26.619	167.521	25.603	161.127	24.168	152.096	21.992	138.401
Noviembre	25.942	163.261	23.669	148.956	24.228	152.474	22.111	139.149
Diciembre	26.697	168.012	25.716	161.839	23.936	150.636	20.885	131.433
Total	336.363	2.116.833	290.631	1.829.028	289.908	1.824.478	265.043	1.667.993

Fuente: Empresa Nacional del Petróleo (Enap).

En 2005, la elaboración local de gas licuado (LPG, Liquefied Petroleum Gas) proveniente del gas natural en Magallanes, alcanzó a 1.303.273 barriles, producción que es 18,4%

inferior a la del año 2004 y que también está por debajo de las anotadas en el bienio 2002-2003 (cuadro 7).

CUADRO 7

PRODUCCIÓN MENSUAL DE LPG EN MAGALLANES PROVENIENTE DE GAS NATURAL, 2002-2005 (*)

Mes	2002		2003		2004		2005	
	m ³	barril	m ³	barril	m ³	barril	m ³	barril
Enero	21.443	134.947	21.739	136.810	19.412	122.166	20.632	129.843
Febrero	16.860	106.105	19.447	122.386	20.332	127.955	20.022	126.004
Marzo	17.546	110.422	21.822	137.332	20.941	131.788	23.355	146.980
Abril	20.134	126.709	20.908	131.580	21.655	136.281	21.281	133.928
Mayo	21.479	135.174	22.881	143.997	20.465	128.792	5.773	36.331
Junio	20.991	132.103	21.004	132.184	20.559	129.384	3.588	22.580
Julio	22.345	140.624	18.546	116.716	20.804	130.926	13.002	81.825
Agosto	21.833	137.402	23.189	145.935	19.883	125.130	23.434	147.477
Septiembre	22.018	138.566	22.223	139.856	23.162	145.765	21.283	133.940
Octubre	23.230	146.193	23.146	145.665	23.520	148.018	16.905	106.388
Noviembre	21.650	136.250	17.437	109.736	23.148	145.677	19.893	125.193
Diciembre	20.881	131.410	20.241	127.383	19.760	124.356	17.921	112.782
Total	250.410	1.575.905	252.583	1.589.581	253.641	1.596.239	207.089	1.303.273

(*) LPG: Liquefied petroleum gas.

Fuente: Empresa Nacional del Petróleo (Enap).

ANEXO CÓDIGOS INCLUIDOS EN EL ESTUDIO PETRÓLEO CRUDO, GAS NATURAL Y COMBUSTIBLES DERIVADOS

Petróleo crudo
27090010 - 27090020

Gas natural
27112100

Petróleo diésel
27101940

Gas licuado
27111100 al 27111900

Aceite y grasa lubricantes
27101961 al 27101964

Fueloil
27101951- 27101959

Gasolina para motor de vehículo terrestre
27101122- 27101129

Otros
27012000
27030000 al 27081000
27101130 al 27101940
27101991 al 27109900
27121000 al 27150000

III. Estadísticas de Comercio Exterior Clasificadas por Producto

Exportaciones |

EXPORTACIONES DE CHILE CLASIFICADAS DE ACUERDO CON LA CUCI (Millones de US\$ fob)

Especificación	2004		2005				
	IV trim.	Año	I trim.	II trim.	III trim.	IV trim.	Año
0 PRODUCTOS ALIMENTICIOS Y ANIMALES VIVOS	1.380,1	6.090,4	2.080,7	1.833,9	1.422,0	1.618,3	6.954,9
0 Animales vivos no incluidos en el capítulo 03	2,8	9,7	2,8	2,5	2,3	1,9	9,5
1 Carne y preparados de carne	119,3	422,7	124,5	152,7	153,9	136,5	567,7
2 Productos lácteos y huevos de ave	27,7	86,8	28,9	30,1	26,3	33,1	118,5
3 Pescado, crustáceos y moluscos	599,8	2.136,4	612,3	524,0	584,3	764,8	2.485,3
4 Cereales y preparados de cereales	17,8	142,2	39,5	58,8	21,5	21,0	140,8
5 Legumbres y frutas	484,9	2.663,8	1.120,9	826,6	433,2	492,7	2.873,5
6 Azúcar, preparados de azúcar y miel	4,7	27,1	6,8	6,4	6,8	4,8	24,8
7 Café, té, cacao, especias y sus preparados	20,1	81,2	16,3	24,1	24,2	21,1	85,7
8 Pienso para animales (excluidos cereales sin moler)	69,6	374,8	93,8	172,2	131,4	102,5	499,9
9 Productos y preparados comestibles	33,3	145,8	34,9	36,5	38,0	39,9	149,3
1 BEBIDAS Y TABACO	255,9	873,3	196,0	224,4	253,9	246,0	920,3
11 Bebidas	249,2	853,2	192,2	220,8	247,5	233,3	893,8
12 Tabaco y sus productos	6,7	20,1	3,8	3,6	6,4	12,7	26,5
2 MATERIALES CRUDOS NO COMESTIBLES, EXCLUIDOS LOS COMBUSTIBLES	2.719,8	9.419,4	2.808,3	3.006,2	3.112,0	3.364,8	12.291,2
21 Cuero, pieles y pieles finas sin curtir	1,0	9,7	0,8	1,7	2,0	1,5	6,0
22 Semillas y frutos oleaginosos	0,8	8,3	2,9	6,5	1,0	0,4	10,8
23 Caucho en bruto (incluidos el sintético y regenerado)	0,2	0,6	0,2	0,1	0,1	0,2	0,5
24 Corcho y madera	311,8	1.146,5	278,6	300,5	297,7	289,5	1.166,3
25 Pasta y desperdicios de papel	281,5	1.218,2	316,9	309,5	308,6	270,1	1.205,0
26 Fibra textil y sus desperdicios	3,1	18,5	4,7	5,2	4,0	2,7	16,6
27 Abono en bruto y mineral en bruto	21,7	84,9	22,3	27,3	26,2	21,9	97,7
28 Menas y desechos de metal	2.053,3	6.709,2	2.121,2	2.276,1	2.400,8	2.727,5	9.525,6
29 Productos animales y vegetales en bruto n.e.p.	46,4	223,5	60,7	79,4	71,6	50,9	262,6
3 COMBUSTIBLES Y LUBRICANTES MINERALES Y PRODUCTOS CONEXOS	174,3	505,2	112,9	212,0	219,1	280,8	824,8
32 Hulla, coque y briquetas	0,0	1,6	0,7	0,9	0,0	-	1,6
33 Petróleo, productos derivados y conexos (1)	155,2	457,0	96,8	204,2	208,6	264,8	774,4
34 Gas natural y manufacturado	19,1	46,6	15,4	6,9	10,5	16,0	48,8
4 ACEITE, GRASA Y CERA DE ORIGEN ANIMAL Y VEGETAL	6,9	30,8	11,6	10,0	10,3	10,5	42,3
41 Aceite y grasa de origen animal	5,3	24,9	9,9	7,4	7,8	7,8	32,9
42 Aceite y grasa fijos de origen vegetal, en bruto	1,1	4,2	1,3	1,5	1,6	1,9	6,3
43 Aceite y grasa de origen animal o vegetal, elaborados	0,5	1,7	0,4	1,1	0,9	0,7	3,2
5 PRODUCTOS QUÍMICOS Y PRODUCTOS CONEXOS, N.E.P.	431,0	1.640,1	475,7	564,8	484,1	569,7	2.094,3
51 Productos químicos orgánicos	128,4	551,5	170,0	187,4	100,5	205,7	663,7
52 Productos químicos inorgánicos	176,2	576,3	177,2	232,6	215,0	230,5	855,2
53 Materias tintóreas, curtiembres y colorantes	2,2	9,2	2,3	2,7	3,2	2,3	10,4
54 Productos medicinales y farmacéuticos	16,1	63,3	14,3	18,4	17,3	16,9	67,0
55 Aceites esenciales y resinoideas, productos de perfumería	18,7	78,9	18,3	22,4	22,5	16,9	80,1
56 Abono (excepto del grupo 272)	21,6	121,0	30,6	38,4	47,6	23,7	140,3
57 Plástico en forma primaria	26,6	91,1	20,8	20,3	27,2	22,8	91,1
58 Plástico en forma no primaria	21,7	83,8	26,5	24,4	27,9	31,3	110,1
59 Materias y productos químicos n.e.p.	19,6	64,8	15,7	18,0	23,0	19,5	76,3
6 ARTÍCULOS MANUFACTURADOS, CLASIFICADOS SEGÚN EL MATERIAL	3.137,0	11.261,6	2.965,1	3.393,2	3.545,3	3.928,0	13.831,6
61 Cuero y manufacturas de cuero, pieles finas	4,8	19,9	4,7	6,2	6,8	6,0	23,7
62 Manufacturas de caucho, n.e.p.	33,2	124,4	31,4	39,2	41,0	36,9	148,5
63 Manufacturas de corcho y de madera (excluidos muebles)	158,2	555,3	139,5	141,9	150,3	170,6	602,2
64 Papel, cartón y artículos de pasta de papel	101,0	379,2	94,6	105,7	107,5	108,3	416,1
65 Hilados, tejidos, artículos de fibra textil y artículos conexos	29,2	111,0	26,5	30,5	33,1	30,3	120,5
66 Manufacturas de minerales no metálicos n.e.p.	12,7	48,6	13,2	13,4	15,2	15,5	57,3
67 Hierro y acero	81,2	201,8	121,5	143,1	134,8	149,3	548,7
68 Metales no ferrosos	2.679,5	9.693,4	2.492,0	2.866,9	3.005,3	3.348,7	11.713,0
69 Manufacturas de metales, n.e.p.	37,3	128,0	41,7	46,3	51,4	62,5	201,9
7 MAQUINARIA Y EQUIPOS DE TRANSPORTE	135,6	490,4	124,8	147,5	186,0	186,2	644,5
71 Maquinaria y equipos generadores de fuerza	8,0	23,0	5,7	7,1	13,3	3,8	29,9
72 Maquinaria especial para determinadas industrias	18,9	60,8	15,8	29,5	41,0	27,3	113,7
73 Máquinas para trabajar metal	0,2	2,0	0,3	0,8	1,4	0,6	3,1
74 Maquinaria y equipos industriales y sus partes, n.e.p.	22,2	92,7	21,2	27,6	31,0	30,2	109,9
75 Máquinas de oficina y máquinas de procesamiento automático de datos	4,5	18,3	4,6	5,9	4,8	6,9	22,2
76 Aparatos y equipos para telecomunicación y grabación y reproducción de sonido	3,6	13,3	4,1	6,7	4,7	5,4	20,9
77 Maquinaria, aparatos y artefactos eléctricos n.e.p. y sus partes	20,4	65,9	20,6	20,5	21,8	21,6	84,6
78 Vehículos de carretera (incluso aerodeslizadores)	38,0	138,6	39,6	41,4	54,7	35,9	171,6
79 Otros equipos de transporte	19,8	75,7	13,0	7,8	13,4	54,4	88,6
8 ARTÍCULOS MANUFACTURADOS DIVERSOS	73,5	277,5	57,2	75,1	75,4	79,9	287,5
81 Edificios prefabricados; artefactos y accesorios sanitarios	5,9	26,5	5,0	5,1	5,6	5,6	21,3
82 Muebles y sus partes; camas, colchones, somieres	15,8	59,7	13,1	17,8	15,9	16,2	62,9
83 Artículos de viaje, bolsos de mano y otros análogos	0,2	0,8	0,2	0,4	0,2	0,4	1,2
84 Prendas y accesorios de vestir	15,3	48,6	8,4	12,1	12,8	14,2	47,6
85 Calzado	1,7	5,6	1,5	1,7	1,5	1,8	6,5
87 Instrumentos y aparatos profesionales, científicos y de control, n.e.p.	3,1	10,3	1,5	2,4	2,8	2,5	9,2
88 Aparatos, equipos y material fotográfico y de óptica n.e.p., relojes	0,9	4,1	1,1	0,9	1,2	1,5	4,7
89 Artículos manufacturados diversos, n.e.p.	30,5	121,9	26,5	34,5	35,4	37,7	134,2
9 OTROS (2)	143,8	565,3	156,3	161,6	148,0	185,4	651,2
9 Zona Franca	223,1	870,9	214,3	233,1	254,6	291,4	993,3
TOTAL	8.681,0	32.024,9	9.202,8	9.861,6	9.710,7	10.761,0	39.536,1

(1) A partir de la edición del segundo trimestre de 2004, los combustibles de la agrupación 33 no incluyen los bienes adquiridos en puerto.

(2) Incluye bienes adquiridos en puerto.

N.E.P.: No clasificado ni incluido en otra parte.

Fuente: Declaraciones de exportación con IVV ajustados a la fecha de la declaración de la exportación asociada. Para la fruta fresca y los cátodos de cobre, se han estimado valores definitivos.

EXPORTACIONES DE CHILE CLASIFICADAS DE ACUERDO CON LA CIU

(Millones de US\$ fob)

Especificación	2004		2005				
	IV trim.	Año	I trim.	II trim.	III trim.	IV trim.	Año
100 AGRICULTURA, FRUTICULTURA, GANADERÍA, SILVICULTURA Y PESCA EXTRACTIVA	377,0	2.339,3	1.075,0	763,6	302,4	338,4	2.479,4
110 Agricultura, fruticultura y ganadería	358,2	2.265,5	1.053,9	741,6	290,2	326,0	2.411,7
Agricultura	26,7	228,6	70,3	101,3	41,7	25,3	238,5
Fruticultura	327,8	2.008,1	974,9	629,1	240,1	295,3	2.139,4
Ganadería	3,7	28,8	8,7	11,2	8,4	5,5	33,8
120 Silvicultura	12,6	42,8	10,0	9,3	5,9	6,2	31,4
130 Pesca extractiva	6,2	31,0	11,2	12,7	6,4	6,2	36,4
200 MINERÍA	4.798,5	16.633,6	4.678,1	5.217,3	5.469,3	6.143,0	21.507,6
Cobre y hierro	4.099,5	14.513,8	3.837,1	4.145,5	4.476,4	5.204,9	17.663,9
Resto	699,0	2.119,7	841,0	1.071,8	992,9	938,0	3.843,8
300 INDUSTRIA	3.225,7	11.928,7	3.147,3	3.570,9	3.616,5	3.907,3	14.242,0
310 Industria alimentaria, bebidas, licores y tabaco	1.307,5	4.877,3	1.270,0	1.386,8	1.446,2	1.576,6	5.679,5
Alimentos y alimentos forrajeros	1.048,5	3.988,9	1.070,5	1.158,6	1.186,9	1.326,9	4.742,9
Bebidas, líquidos, alcoholes y tabaco	259,0	888,4	199,5	228,2	259,2	249,7	936,6
320 Industria textil, prendas de vestir y cuero	50,7	186,1	42,1	47,9	52,0	49,9	191,8
Textiles y confecciones de prendas de vestir	44,8	162,4	36,2	40,3	44,1	42,7	163,2
Curtiembre, talabartería, cuero y pieles, calzado	5,9	23,7	5,9	7,6	7,9	7,2	28,6
330 Forestales y muebles de madera	475,0	1.731,9	423,9	452,7	460,5	472,2	1.809,2
Forestal	459,7	1.674,7	411,2	435,8	444,8	456,6	1.748,4
Muebles	15,3	57,2	12,7	16,9	15,6	15,6	60,8
340 Celulosa, papel, cartón, editoriales e imprenta	391,3	1.631,2	420,5	425,3	426,9	389,0	1.661,6
Celulosa, papel y cartón	377,9	1.582,9	410,3	409,9	411,0	375,0	1.606,1
Editoriales e imprenta	13,5	48,3	10,2	15,4	15,9	14,0	55,5
350 Productos químicos básicos y preparados, petróleo y derivados, caucho y plástico	599,0	2.101,4	569,5	753,2	668,5	825,8	2.817,0
Productos químicos básicos	289,3	1.079,9	325,6	387,5	289,9	392,5	1.395,6
Productos químicos preparados	65,3	244,9	61,0	71,0	72,4	64,7	269,2
Petróleo y derivados, caucho y plástico (1)	244,4	776,6	182,9	294,6	306,2	368,6	1.152,2
360 Productos de barro, loza y porcelana, vidrio y productos minerales no metálicos	19,0	68,1	18,1	18,2	20,2	21,2	77,7
370 Industria básica del hierro y del acero, industria básica de metales no ferrosos	205,2	688,8	234,8	290,9	303,4	326,3	1.155,5
380 Productos metálicos, maquinaria, equipos, material eléctrico, instrumentos de medida y material de transporte	173,5	626,8	164,8	190,7	234,2	241,9	831,6
Productos metálicos, maquinaria, equipos, material eléctrico e instrumentos de medida	111,5	401,4	109,6	139,4	164,8	151,3	565,0
Material de transporte	62,0	225,5	55,2	51,4	69,4	90,6	266,6
390 Industria manufacturera no expresada	4,4	17,0	3,7	5,2	4,7	4,4	18,1
OTROS (2)	56,7	252,4	88,1	76,8	67,9	80,9	313,6
Zona Franca	223,1	870,9	214,3	233,1	254,6	291,4	993,3
TOTAL	8.681,0	32.024,9	9.202,8	9.861,6	9.710,7	10.761,0	39.536,1

(1) A partir de la edición del segundo trimestre de 2004, los combustibles de la clave 350 no incluyen los bienes adquiridos en puerto.

(2) Incluye bienes adquiridos en puerto.

Fuente: Declaraciones de exportación con IVV ajustados a la fecha de la declaración de la exportación asociada. Para la fruta fresca y los cátodos de cobre se han estimado valores definitivos.

EXPORTACIÓN DE LOS PRINCIPALES PRODUCTOS CLASIFICADOS DE ACUERDO CON LA CIU
Cuarto Trimestre 2005

Principales productos	CLAVE 110			AGRICULTURA, FRUTICULTURA Y GANADERÍA Valor en millones de US\$ fob															
	2004									2005									
	Año			IV trimestre			I trimestre			II trimestre			III trimestre			IV trimestre			
	Cantidad	Precio	Valor	Cantidad	Precio	Valor	Cantidad	Precio	Valor	Cantidad	Precio	Valor	Cantidad	Precio	Valor	Cantidad	Precio	Valor	
(US\$)			(US\$)			(US\$)			(US\$)			(US\$)			(US\$)				
Fruta fresca																			
Nueces con cáscara (tn)	4.343	2.377	10,3	520	2.418	1,3	27	1.048	0,0	1.580	2.790	4,4	2.530	2.795	7,1	530	2.911	1,5	
Nueces sin cáscara (tn)	3.224	6.402	20,6	622	6.397	4,0	184	6.303	1,2	1.079	7.576	8,2	1.921	7.939	15,2	874	8.032	7,0	
Almendras con cáscara (tn)	475	3.386	1,6	51	3.473	0,2	-	-	-	180	5.051	0,9	166	4.712	0,8	86	5.253	0,5	
Almendras sin cáscara (tn)	3.164	5.102	16,1	1.173	5.388	6,3	147	6.558	1,0	1.553	7.463	11,6	2.638	7.990	21,1	1.396	8.229	11,5	
Paltas (tn)	113.592	1.290	146,6	68.009	1.222	83,1	31.856	1.193	38,0	58	928	0,1	45.411	1.344	61,0	59.087	1.170	69,1	
Naranjas (tn)	18.202	609	11,1	2.171	584	1,3	83	683	0,1	644	624	0,4	18.519	602	11,2	1.555	629	1,0	
Mandarinas, clementinas, wilkings (tn)	17.861	744	13,3	55	932	0,1	-	-	-	8.174	821	6,7	13.371	779	10,4	136	642	0,1	
Limonos (tn)	35.096	652	22,9	282	481	0,1	67	563	0,0	9.343	742	6,9	25.547	540	13,8	68	718	0,0	
Uvas (tn)	693.224	1.211	839,7	54.050	2.155	116,5	455.357	1.312	597,6	243.324	1.071	260,6	1.479	553	0,8	38.309	1.959	75,1	
Manzanas (tn)	739.052	567	419,2	37.970	494	18,8	102.050	477	48,7	367.057	528	193,9	133.386	551	73,5	36.965	453	16,7	
Peras (tn)	123.484	584	72,1	583	603	0,4	59.479	673	40,0	52.731	504	26,6	12.572	519	6,5	1.992	564	1,1	
Damascos (tn)	2.763	1.092	3,0	2.220	1.083	2,4	739	1.040	0,8	-	-	-	3	1.167	0,0	1.753	1.204	2,1	
Cerezas (tn)	11.307	3.443	38,9	10.066	3.371	33,9	3.696	3.687	13,6	-	-	-	2	2.400	0,0	14.218	3.846	54,7	
Nectarines (tn)	58.502	878	51,3	10.226	1.066	10,9	51.458	909	46,8	1.014	1.063	1,1	27	694	0,0	5.672	1.071	6,1	
Duraznos (tn)	55.855	798	44,6	12.748	1.132	14,4	43.482	914	39,7	1.543	889	1,4	9	444	0,0	6.348	1.034	6,6	
Ciruelas (tn)	103.188	820	84,6	3.573	1.084	3,9	76.814	910	69,9	16.378	1.035	17,0	14	1.170	0,0	1.827	1.167	2,1	
Frambuesas y moras frescas (tn)	4.481	5.587	25,0	812	6.118	5,0	2.931	5.091	14,9	1.393	4.980	6,9	0	6.176	0,0	963	6.149	5,9	
Arándanos (tn)	10.104	7.491	75,7	2.757	7.206	19,9	7.897	6.235	49,2	459	10.651	4,9	0	3.200	0,0	3.537	8.879	31,4	
Kiwis (tn)	132.556	765	101,5	3.384	779	2,6	5.537	1.829	10,1	104.850	712	74,7	20.006	873	17,5	1.150	1.026	1,2	
Las demás frutas frescas (tn)	10.131	978	9,9	3.929	737	2,9	5.218	632	3,3	2.404	1.223	2,9	1.091	995	1,1	1.086	1.411	1,5	
Hortalizas																			
Papas (tn)	1.503	356	0,5	124	1.272	0,2	26	437	0,0	104	336	0,0	360	596	0,2	5	839	0,0	
Tomates frescos (tn)	977	676	0,7	185	1.360	0,3	101	2.049	0,2	140	596	0,1	4	1.964	0,0	4	2.104	0,0	
Cebollas (tn)	85.025	296	25,1	1.995	509	1,0	27.171	365	9,9	23.184	210	4,9	4.128	205	0,8	73	266	0,0	
Ajos (tn)	7.535	953	7,2	2.611	1.036	2,7	4.342	1.024	4,4	154	731	0,1	0	2.755	0,0	1.106	1.204	1,3	
Achicorias (tn)	3.032	814	2,5	3	2.987	0,0	2.031	674	1,4	2.621	832	2,2	4	2.954	0,0	3	2.849	0,0	
Espárragos (tn)	2.023	1.329	2,7	1.909	1.328	2,5	32	2.051	0,1	0	6.600	0,0	13	1.655	0,0	1.547	1.775	2,7	
Pimiento, ají y similares (tn)	116	786	0,1	9	1.525	0,0	61	2.770	0,2	104	915	0,1	43	729	0,0	1	4.215	0,0	
Fréjol para consumo (tn)	4.177	433	1,8	3.096	429	1,3	43	821	0,0	687	631	0,4	806	600	0,5	159	692	0,1	
Orégano (tn)	2.796	1.709	4,8	546	1.938	1,1	621	2.239	1,4	674	2.417	1,6	474	2.397	1,1	497	2.220	1,1	
Lupino (tn)	10.118	503	5,1	2.537	552	1,4	1.954	495	1,0	6.080	510	3,1	7.824	491	3,8	5.171	481	2,5	
Las demás hortalizas frescas (tn)	990	986	1,0	28	1.541	0,0	150	413	0,1	63	1.139	0,1	150	1.018	0,2	30	1.510	0,0	

Nota: La definición de las claves económicas se puede consultar en el *Indicadores de Comercio Exterior* de enero de 2002.

EXPORTACIÓN DE LOS PRINCIPALES PRODUCTOS CLASIFICADOS DE ACUERDO CON LA CIU
Cuarto Trimestre 2005

AGRICULTURA, FRUTICULTURA Y GANADERÍA Valor en millones de US\$ fob													CLAVE 110						
Principales productos	2004						2005												
	Año			IV trimestre			I trimestre			II trimestre			III trimestre			IV trimestre			
	Cantidad	Precio	Valor	Cantidad	Precio	Valor	Cantidad	Precio	Valor	Cantidad	Precio	Valor	Cantidad	Precio	Valor	Cantidad	Precio	Valor	
			(US\$)			(US\$)			(US\$)			(US\$)			(US\$)				
Semillas																			
Maíz para siembra (tn)	58.904	1.231	72,5	1.031	1.175	1,2	20.088	1.279	25,7	34.024	1.242	42,2	724	1.346	1,0	2.241	1.163	2,6	
Poroto soya (tn)	435	1.305	0,6	0	6.762	0,0	225	949	0,2	434	1.202	0,5	39	1.472	0,1	-	-	-	
Los demás cereales (tn)	45.875	123	5,6	10.518	114	1,2	1.213	194	0,2	6.229	194	1,2	10.962	152	1,7	4.964	161	0,8	
Semilla de girasol (tn)	2.975	2.155	6,4	197	4.000	0,8	305	2.602	0,8	1.270	2.518	3,2	536	1.831	1,0	179	2.291	0,4	
Semilla de forrajeras (tn)	1.595	1.865	3,0	249	3.119	0,8	450	2.189	1,0	178	2.401	0,4	363	2.120	0,8	498	2.752	1,4	
Semilla de plantas herbáceas (kgn)	35.425	278	9,8	2.235	1.128	2,5	1.852	2.194	4,1	6.464	323	2,1	6.567	293	1,9	2.760	1.059	2,9	
Semilla de hortalizas (tn)	1.232	34.479	42,5	66	42.912	2,8	166	67.926	11,3	611	36.568	22,3	515	25.721	13,2	48	50.803	2,4	
Semilla de melón y sandía (tn)	51	136.787	6,9	5	100.769	0,5	11	113.071	1,2	48	115.725	5,6	17	164.540	2,8	2	339.877	0,6	
Fréjol para semilla (tn)	2.455	1.596	3,9	48	1.712	0,1	447	1.856	0,8	2.287	1.618	3,7	530	1.678	0,9	131	1.404	0,2	
Las demás semillas (tn)	852	3.782	3,2	13	11.959	0,2	1.272	2.040	2,6	1.614	2.038	3,3	9	6.408	0,1	-	-	-	
Animales vivos																			
Caballos (unidad)	216	23.640	5,1	63	31.829	2,0	39	43.821	1,7	78	13.607	1,1	40	27.377	1,1	14	59.928	0,8	
Porcinos (unidad)	12.630	78	1,0	578	480	0,3	601	232	0,1	362	812	0,3	260	309	0,1	-	-	-	
Gallos, gallinas y pavos de peso igual o inferior a 185 gramos (miles de unidades)	1.043	1.858	1,9	201	1.898	0,4	272	1.869	0,5	273	1.885	0,5	314	1.993	0,6	250	2.050	0,5	
Los demás animales vivos (unidad)	7.947	207	1,6	359	379	0,1	2.737	144	0,4	3.583	172	0,6	1.650	310	0,5	124	4.432	0,5	
Otros productos agropecuarios																			
Huevos fértiles y de consumo (tn)	31	8.161	0,3	6	8.105	0,0	22	4.504	0,1	41	4.658	0,2	139	5.225	0,7	78	5.856	0,5	
Miel natural (tn)	5.393	2.429	13,1	281	1.778	0,5	2.720	1.449	3,9	2.652	1.346	3,6	1.397	1.372	1,9	390	1.424	0,6	
Lana sucia de oveja (tn)	2.542	2.121	5,4	85	1.997	0,2	893	1.929	1,7	2.418	2.002	4,8	1.826	1.846	3,4	1.375	1.740	2,4	
Flores (tn)	578	5.999	3,5	178	6.852	1,2	230	7.834	1,8	144	4.132	0,6	79	4.710	0,4	85	7.739	0,7	
Musgos y líquenes (tn)	99	2.557	0,3	17	2.542	0,0	17	2.515	0,0	26	2.608	0,1	20	1.898	0,0	47	2.357	0,1	
RESTO			4,2			1,0			0,8			1,5			0,7				0,8
TOTAL AGREGACIÓN MAYOR			2.265,5			358,2			1.053,9			741,6			290,2				326,0

EXPORTACIÓN DE LOS PRINCIPALES PRODUCTOS CLASIFICADOS DE ACUERDO CON LA CIU
Cuarto Trimestre 2005

Principales productos	CLAVE 120			MADERA EN PIE Y EXTRACCIÓN DE MADERA Valor en millones de US\$ fob														
	2004									2005								
	Año			IV trimestre			I trimestre			II trimestre			III trimestre			IV trimestre		
	Cantidad	Precio	Valor	Cantidad	Precio	Valor	Cantidad	Precio	Valor	Cantidad	Precio	Valor	Cantidad	Precio	Valor	Cantidad	Precio	Valor
(US\$)			(US\$)			(US\$)			(US\$)			(US\$)			(US\$)			
Madera																		
Madera en bruto tratada (m³)	111.980	198	22,2	33.305	209	7,0	28.560	203	5,8	25.234	215	5,4	16.741	195	3,3	14.663	204	3,0
Rollizos para pulpa de conífera (m³)	117.132	34	4,0	31.263	34	1,0	14.742	32	0,5	21.156	34	0,7	10.077	34	0,3	16.569	34	0,6
Rollizos para pulpa distinta de la de conífera (m³)	81.605	55	4,5	43.788	52	2,3	6.142	85	0,5	6.258	82	0,5	2.124	118	0,3	9.655	27	0,3
Rollizos de conífera para aserrar (m³)	79.409	51	4,1	582	134	0,1	2.370	77	0,2	692	120	0,1	616	122	0,1	481	116	0,1
Rollizos distintos de los de conífera para aserrar (m³)	7.170	147	1,1	1.444	173	0,2	1.713	189	0,3	924	355	0,3	535	278	0,1	6.557	32	0,2
Productos vegetales																		
Raíces, hojas y corteza de boldo (tn)	1.517	554	0,8	341	564	0,2	422	602	0,3	354	589	0,2	497	567	0,3	322	608	0,2
Corteza de quillay (tn)	325	2.267	0,7	138	2.268	0,3	113	2.372	0,3	61	2.238	0,1	61	2.402	0,1	100	2.233	0,2
Los demás productos vegetales (tn)	1.828	2.781	5,1	495	2.733	1,4	697	2.847	2,0	589	2.749	1,6	447	2.777	1,2	603	2.685	1,6
RESTO			0,5			0,1			0,2			0,3			0,1			0,1
TOTAL AGREGACIÓN MAYOR			42,8			12,6			10,0			9,3			5,9			6,2

EXPORTACIÓN DE LOS PRINCIPALES PRODUCTOS CLASIFICADOS DE ACUERDO CON LA CIU
Cuarto Trimestre 2005

PESCA EXTRACTIVA Valor en millones de US\$ fob												CLAVE 130						
Principales productos	2004						2005											
	Año			IV trimestre			I trimestre			II trimestre			III trimestre			IV trimestre		
	Cantidad	Precio	Valor	Cantidad	Precio	Valor	Cantidad	Precio	Valor	Cantidad	Precio	Valor	Cantidad	Precio	Valor	Cantidad	Precio	Valor
	(US\$)			(US\$)			(US\$)			(US\$)			(US\$)			(US\$)		
Peces vivos (kgn)	5.290	47	0,2	1.629	52	0,1	1.347	66	0,1	605	23	0,0	1.202	11	0,0	858	34	0,0
Hígados, huevas y lechas de pescado aptas para consumo humano (kgn)	9.616	9	0,1	5.051	10	0,1	20.870	10	0,2	2.746	10	0,0	0	-	-	217	11	0,0
Algas																		
Algas <i>Gracilaria, Lessonia e Iridaea</i> (tn)	34.748	492	17,1	8.652	487	4,2	8.935	510	4,6	9.628	523	5,0	8.325	497	4,1	7.016	533	3,7
Las demás algas (tn)	9.924	1.342	13,3	1.176	1.568	1,8	4.336	1.451	6,3	5.308	1.362	7,2	1.617	1.362	2,2	1.695	1.390	2,4
RESTO			0,2			0,0			0,0			0,3			0,0			0,0
TOTAL AGREGACIÓN MAYOR			31,0			6,2			11,2			12,7			6,4			6,2

EXPORTACIÓN DE LOS PRINCIPALES PRODUCTOS CLASIFICADOS DE ACUERDO CON LA CIU
Cuarto Trimestre 2005

Principales productos	CLAVE 200			MINERÍA Valor en millones de US\$ fob																	
				2004									2005								
	Año			IV trimestre			I trimestre			II trimestre			III trimestre			IV trimestre					
	Cantidad	Precio	Valor	Cantidad	Precio	Valor	Cantidad	Precio	Valor	Cantidad	Precio	Valor	Cantidad	Precio	Valor	Cantidad	Precio	Valor			
(US\$)			(US\$)			(US\$)			(US\$)			(US\$)			(US\$)						
Minería metálica																					
Hierro a granel (tn)	2.177.909	20	42,6	296.578	21	6,2	983.010	23	22,1	439.811	31	13,8	433.525	33	14,5	813.273	33	27,0			
Hierro peletizado (tn)	3.150.225	37	117,5	713.116	40	28,4	897.641	41	36,6	771.632	78	60,0	656.713	76	50,1	1.127.682	72	80,9			
Concentrado de cobre (tn)	6.502.959	770	5.007,8	1.811.374	817	1.480,1	1.671.791	819	1.369,0	1.533.166	850	1.303,9	1.619.904	935	1.514,6	1.771.288	1.047	1.854,7			
Cobre para el afino (tn)	333.990	2.793	932,8	124.767	2.939	366,7	35.136	3.136	110,2	102.512	3.280	336,2	94.721	3.611	342,0	89.068	4.028	358,7			
Cátodos de cobre refinado (tn)	2.820.202	2.846	8.027,6	692.597	3.032	2.100,0	675.572	3.227	2.180,1	683.333	3.378	2.308,0	638.027	3.730	2.379,7	630.773	4.307	2.716,6			
Los demás cobres refinados (tn)	130.107	2.862	372,4	38.051	3.042	115,8	36.986	3.261	120,6	36.692	3.392	124,5	43.996	3.720	163,6	36.669	4.234	155,3			
Mineral de zinc (tn)	59.901	212	12,7	9.150	216	2,0	11.218	278	3,1	17.758	336	6,0	23.700	331	7,8	11.638	380	4,4			
Óxido de molibdeno (tn)	44.821	17.339	777,2	12.500	23.553	294,4	9.975	38.459	383,7	10.872	43.472	472,6	9.800	44.463	435,7	9.814	42.386	416,0			
Concentrado de molibdeno sin tostar (tn)	31.273	14.813	463,3	7.220	22.514	162,6	8.655	27.337	236,6	9.657	35.058	338,5	8.150	34.033	277,4	7.473	31.970	238,9			
Mineral de oro (tn)	6.093	1.051	6,4	3.753	1.294	4,9	325	6.098	2,0	-	-	-	491	4.404	2,2	1.495	6.038	9,0			
Plata metálica (tn)	547	207.595	113,5	159	219.022	34,9	125	218.776	27,5	130	224.203	29,3	122	217.401	26,6	134	248.960	33,4			
Oro metálico (kg)	25.309	12.379	313,3	7.489	11.636	87,1	4.993	13.661	68,2	6.183	13.629	84,3	5.780	13.892	80,3	6.885	15.218	104,8			
Minería no metálica																					
Sal marina y de mesa (miles de tn)	4.000	9.318	37,3	974	8.803	8,6	1.273	9.356	11,9	1.132	10.264	11,6	1.295	10.545	13,7	1.160	10.455	12,1			
Arena silíceo fósil (tn)	5.404	375	2,0	1.276	387	0,5	1.512	356	0,5	1.150	379	0,4	999	407	0,4	1.241	385	0,5			
Borato natural en bruto (tn)	69.309	142	9,8	17.372	123	2,1	12.726	151	1,9	10.109	161	1,6	7.029	195	1,4	9.225	158	1,5			
Yodo (tn)	12.898	13.543	174,7	3.589	14.596	52,4	3.255	15.523	50,5	3.357	17.181	57,7	3.675	18.350	67,4	3.686	19.157	70,6			
Tríóxido de arsénico (tn)	119	255	0,0	26	114	0,0	26	112	0,0	26	106	0,0	17	232	0,0	-	-	-			
Sulfato de sodio (tn)	715	118	0,1	392	107	0,0	1.196	104	0,1	522	106	0,1	1.378	100	0,1	1.540	100	0,2			
Carbonato de litio (tn)	40.145	1.665	66,8	7.709	1.760	13,6	10.454	1.847	19,3	11.979	2.001	24,0	10.179	2.105	21,4	9.220	2.448	22,6			
Salitre sódico potásico (tn)	392.708	203	79,6	63.968	222	14,2	77.658	223	17,3	124.910	227	28,4	117.627	230	27,0	37.254	266	9,9			
RESTO			76,3			24,0			16,7			16,5			43,2			25,9			
TOTAL AGREGACIÓN MAYOR			16.633,6			4.798,5			4.678,1			5.217,3			5.469,3			6.143,0			

EXPORTACIÓN DE LOS PRINCIPALES PRODUCTOS CLASIFICADOS DE ACUERDO CON LA CIU
Cuarto Trimestre 2005

ALIMENTOS Y ALIMENTOS FORRAJEROS Valor en millones de US\$ fob													CLAVES 311-312					
Principales productos	2004						2005											
	Año			IV trimestre			I trimestre			II trimestre			III trimestre			IV trimestre		
	Cantidad	Precio	Valor	Cantidad	Precio	Valor	Cantidad	Precio	Valor	Cantidad	Precio	Valor	Cantidad	Precio	Valor	Cantidad	Precio	Valor
	(US\$)		(US\$)		(US\$)		(US\$)		(US\$)		(US\$)		(US\$)		(US\$)		(US\$)	
Carne y despojos																		
Carne de cerdo fresca, congelada o refrigerada (tn)	78.797	2.978	234,6	22.345	2.919	65,2	22.276	3.002	66,9	25.267	3.047	77,0	26.351	3.062	80,7	24.014	2.946	70,7
Despojos de cerdo (tn)	11.381	647	7,4	3.471	671	2,3	2.992	676	2,0	3.545	662	2,3	3.875	764	3,0	3.922	749	2,9
Carne de ovino fresca, congelada o refrigerada (tn)	5.375	3.732	20,1	402	2.435	1,0	1.674	4.574	7,7	2.400	4.780	11,5	944	3.693	3,5	568	2.882	1,6
Carne y despojos de pollo (tn)	42.275	1.805	76,3	12.780	1.683	21,5	11.490	1.884	21,7	12.930	1.861	24,1	16.492	1.844	30,4	14.809	1.928	28,6
Carne y despojos de pavo (tn)	9.256	1.848	17,1	3.150	1.840	5,8	2.218	1.808	4,0	3.015	2.037	6,1	3.383	2.111	7,1	5.465	2.075	11,3
Carne y despojos comestibles de conejo (tn)	145	5.507	0,8	18	4.808	0,1	-	-	-	-	-	-	98	6.038	0,6	7	6.395	0,0
Despojos de bovino (tn)	685	6.564	4,5	170	8.769	1,5	162	10.047	1,6	228	18.173	4,1	183	18.092	3,3	131	11.255	1,5
Las demás carnes y despojos comestibles (tn)	27.756	1.539	42,7	10.775	1.675	18,1	8.935	1.956	17,5	10.123	2.261	22,9	9.223	2.189	20,2	8.220	1.810	14,9
Embutidos y preparaciones de carne (tn)	13.168	1.963	25,8	3.416	1.787	6,1	3.262	1.589	5,2	3.639	1.730	6,3	3.449	1.790	6,2	3.894	1.555	6,1
Productos del mar																		
Frescos o refrigerados																		
Filete de salmón fresco o refrigerado (tn)	84.594	4.329	366,2	20.138	4.079	82,1	21.681	4.117	89,3	22.597	4.443	100,4	19.955	5.177	103,3	19.089	5.908	112,8
Los demás salmones (tn)	15.830	2.988	47,3	4.975	2.836	14,1	5.016	2.760	13,8	2.707	2.974	8,0	3.390	3.399	11,5	4.245	3.762	16,0
Trucha (tn)	1.303	4.302	5,6	246	4.906	1,2	135	4.694	0,6	155	4.897	0,8	132	5.266	0,7	272	5.012	1,4
Mero (tn)	846	12.158	10,3	180	13.115	2,4	109	13.927	1,5	124	15.646	1,9	100	16.019	1,6	108	16.741	1,8
Merluza (tn)	11.801	3.054	36,0	3.839	2.859	11,0	3.164	3.027	9,6	2.839	3.079	8,7	2.133	3.209	6,8	3.927	2.941	11,5
Jurel (tn)	2.767	395	1,1	1.007	444	0,4	350	482	0,2	886	487	0,4	2.353	480	1,1	1.009	481	0,5
Los demás pescados (tn)	4.958	2.219	11,0	521	3.617	1,9	1.043	1.627	1,7	1.794	2.172	3,9	553	4.677	2,6	1.335	1.968	2,6
Congelados																		
Filete de salmón congelado (tn)	74.622	5.029	375,2	22.312	4.998	111,5	23.717	4.779	113,3	21.715	4.902	106,4	24.806	5.162	128,1	25.441	5.479	139,4
Los demás salmones (tn)	89.007	2.994	266,5	29.743	3.182	94,6	39.568	3.068	121,4	10.918	3.222	35,2	10.241	3.483	35,7	45.307	3.850	174,4
Merluza (tn)	29.512	2.424	71,5	6.169	2.029	12,5	4.989	2.740	13,7	5.282	2.637	13,9	5.709	2.974	17,0	6.491	2.812	18,3
Mero (tn)	3.957	11.314	44,8	1.205	13.379	16,1	1.052	14.201	14,9	872	15.495	13,5	845	13.991	11,8	1.104	15.898	17,5
Jurel (tn)	99.637	442	44,0	16.871	564	9,5	20.827	429	8,9	42.146	457	19,2	52.710	497	26,2	4.774	558	2,7
Trucha (tn)	74.878	3.934	294,6	20.346	4.370	88,9	24.490	4.086	100,1	12.669	4.446	56,3	10.648	4.885	52,0	20.085	4.788	96,2
Los demás pescados (tn)	20.963	1.384	29,0	5.190	1.560	8,1	6.466	1.885	12,2	6.177	1.532	9,5	5.674	1.385	7,9	6.654	1.865	12,4
Conservados de otro modo																		
Filete de pescado seco o en salmuera (tn)	1.761	4.852	8,5	337	5.128	1,7	312	5.066	1,6	346	4.521	1,6	436	3.856	1,7	392	5.013	2,0
Anchoa salada o en salmuera (tn)	889	1.186	1,1	370	1.153	0,4	393	1.082	0,4	85	986	0,1	267	1.168	0,3	11	1.250	0,0

EXPORTACIÓN DE LOS PRINCIPALES PRODUCTOS CLASIFICADOS DE ACUERDO CON LA CIU
Cuarto Trimestre 2005

Principales productos	CLAVES 311-312			ALIMENTOS Y ALIMENTOS FORRAJEROS Valor en millones de US\$ fob														
	2004									2005								
	Año			IV trimestre			I trimestre			II trimestre			III trimestre			IV trimestre		
	Cantidad	Precio	Valor	Cantidad	Precio	Valor	Cantidad	Precio	Valor	Cantidad	Precio	Valor	Cantidad	Precio	Valor	Cantidad	Precio	Valor
(US\$)			(US\$)			(US\$)			(US\$)			(US\$)			(US\$)			
Salmón, trucha y otros pescados en salmuera (tn)	3.111	4.332	13,5	901	4.716	4,3	943	4.516	4,3	434	4.440	1,9	693	4.829	3,3	524	4.777	2,5
Salmón ahumado (tn)	2.446	9.174	22,4	859	9.266	8,0	533	9.476	5,1	582	8.899	5,2	557	9.651	5,4	821	10.815	8,9
Trucha ahumada (tn)	2.688	8.106	21,8	793	8.224	6,5	798	8.173	6,5	892	9.058	8,1	969	9.222	8,9	937	9.395	8,8
Los demás pescados secos, ahumados o en salmuera (tn)	134	43.597	5,8	30	51.131	1,5	65	29.487	1,9	36	32.173	1,2	11	57.099	0,6	26	31.285	0,8
Albacora (tn)	1.011	7.687	7,8	197	7.856	1,5	20	7.896	0,2	321	8.415	2,7	681	7.613	5,2	384	6.873	2,6
Filete y demás carnes de pescado (tn)	32.885	1.624	53,4	9.555	1.696	16,2	7.612	1.732	13,2	9.609	1.554	14,9	29.849	849	25,3	7.177	2.047	14,7
Huevos de pescado (tn)	1.151	3.220	3,7	368	3.022	1,1	43	3.744	0,2	93	5.137	0,5	511	3.229	1,6	362	2.878	1,0
Moluscos y crustáceos																		
Pulpo (tn)	2.072	3.962	8,2	481	4.049	1,9	117	3.590	0,4	882	4.166	3,7	521	3.857	2,0	551	4.160	2,3
Langostino (tn)	83	15.842	1,3	48	14.903	0,7	1	12.133	0,0	23	12.334	0,3	52	15.480	0,8	41	16.016	0,7
Jaiba (tn)	103	4.993	0,5	19	6.612	0,1	106	4.151	0,4	40	5.105	0,2	11	5.400	0,1	81	3.914	0,3
Centolla y centollón congelados (tn)	1.790	12.116	21,7	927	12.023	11,1	250	12.843	3,2	475	11.054	5,3	456	11.366	5,2	1.026	10.452	10,7
Ostra (tn)	1.077	2.327	2,5	162	2.823	0,5	79	2.990	0,2	306	2.722	0,8	308	2.630	0,8	74	3.455	0,3
Ostión (tn)	2.638	10.090	26,6	960	11.266	10,8	478	11.991	5,7	376	11.508	4,3	242	13.297	3,2	775	14.798	11,5
Mejillón (tn)	1.933	2.142	4,1	485	2.181	1,1	673	2.222	1,5	285	2.009	0,6	590	1.723	1,0	448	1.812	0,8
Erizo congelado o seco (tn)	2.936	20.453	60,0	273	21.289	5,8	215	18.102	3,9	775	21.731	16,8	1.210	20.318	24,6	365	18.765	6,8
Camarón congelado (tn)	115	7.113	0,8	30	6.740	0,2	54	7.738	0,4	32	7.420	0,2	27	7.700	0,2	44	8.729	0,4
Loco (kgn)	539.396	12	6,3	122.808	11	1,4	27.491	13	0,4	124.695	9	1,1	274.882	12	3,3	84.262	13	1,1
Los demás moluscos (tn)	13.924	850	11,8	3.000	1.072	3,2	3.929	863	3,4	5.025	1.006	5,1	4.728	871	4,1	3.013	1.649	5,0
Conservas																		
Salmón (tn)	4.662	5.764	26,9	1.073	6.141	6,6	943	5.918	5,6	1.162	5.751	6,7	1.530	5.974	9,1	1.379	6.191	8,5
Sardina (tn)	136	1.013	0,1	59	991	0,1	46	1.129	0,1	66	1.141	0,1	2	1.210	0,0	22	1.285	0,0
Jurel (tn)	71.752	928	66,6	17.767	919	16,3	20.214	941	19,0	24.149	1.015	24,5	19.478	1.147	22,3	17.042	1.160	19,8
Las demás de pescado (tn)	16.983	1.611	27,4	6.262	1.601	10,0	3.917	1.656	6,5	1.699	2.041	3,5	5.983	2.110	12,6	4.046	2.244	9,1
Jaiba (kgn)	337	9.438	3,2	86	9.862	0,9	94	8.832	0,8	109	8.531	0,9	88	8.815	0,8	74	8.966	0,7
Centolla y centollón (kgn)	201.509	21	4,3	72.955	21	1,5	16.731	21	0,4	35.363	21	0,7	82.128	21	1,7	122.940	21	2,6
Erizo (kgn)	379.415	19	7,1	125.363	16	2,0	4.739	14	0,1	95.899	22	2,1	237.627	21	5,0	113.047	20	2,2
Almeja (tn)	2.368	4.403	10,4	772	4.529	3,5	659	4.853	3,2	671	5.227	3,5	592	5.284	3,1	1.043	5.847	6,1
Loco (kgn)	584.241	16	9,6	209.103	17	3,5	26.884	19	0,5	46.998	20	0,9	256.382	18	4,5	159.406	17	2,8
Caracol (tn)	646	8.150	5,3	259	8.624	2,2	109	8.229	0,9	119	7.541	0,9	124	9.384	1,2	281	8.222	2,3
Cholga, chorito y choro (tn)	15.910	2.255	35,9	2.473	2.142	5,3	3.973	2.174	8,6	6.141	2.180	13,4	3.975	2.159	8,6	2.699	2.213	6,0
Los demás moluscos (tn)	9.145	4.969	45,4	2.328	5.321	12,4	2.808	3.688	10,4	3.615	3.073	11,1	2.926	2.998	8,8	2.432	5.397	13,1

EXPORTACIÓN DE LOS PRINCIPALES PRODUCTOS CLASIFICADOS DE ACUERDO CON LA CIU
Cuarto Trimestre 2005

ALIMENTOS Y ALIMENTOS FORRAJEROS Valor en millones de US\$ fob												CLAVES 311-312						
Principales productos	2004						2005											
	Año			IV trimestre			I trimestre			II trimestre			III trimestre			IV trimestre		
	Cantidad	Precio	Valor	Cantidad	Precio	Valor	Cantidad	Precio	Valor	Cantidad	Precio	Valor	Cantidad	Precio	Valor	Cantidad	Precio	Valor
	(US\$)		(US\$)		(US\$)		(US\$)		(US\$)		(US\$)		(US\$)		(US\$)		(US\$)	
Derivados																		
Aceite de pescado (tn)	28.149	626	17,6	4.680	628	2,9	13.374	575	7,7	8.745	636	5,6	10.356	638	6,6	9.693	641	6,2
Harina de pescado (tn)	511.987	661	338,2	99.993	609	60,9	141.665	598	84,8	249.396	626	156,2	174.416	651	113,6	126.861	718	91,0
Harina de crustáceo (tn)	4.317	668	2,9	1.088	642	0,7	1.408	755	1,1	1.594	703	1,1	1.773	724	1,3	947	748	0,7
Lácteos y derivados																		
Leche y nata sin concentrar (tn)	992	550	0,5	212	566	0,1	546	501	0,3	933	461	0,4	975	465	0,5	446	497	0,2
Leche en polvo entera (contenido de grasa superior o igual a 26% en peso) (tn)	7.501	2.181	16,4	3.506	2.293	8,0	3.069	2.217	6,8	1.460	2.244	3,3	844	2.196	1,9	743	2.663	2,0
Leche condensada y demás productos azucarados (tn)	30.959	949	29,4	7.556	976	7,4	7.864	1.042	8,2	9.167	1.143	10,5	7.277	1.249	9,1	8.938	1.267	11,3
Lactosuero (tn)	2.458	671	1,6	857	667	0,6	806	744	0,6	726	862	0,6	921	893	0,8	1.137	946	1,1
Queso (tn)	11.430	2.623	30,0	3.522	2.643	9,3	3.959	2.626	10,4	4.776	2.716	13,0	3.981	2.847	11,3	4.877	3.043	14,8
Otros productos lácteos (tn)	1.291	1.696	2,2	543	1.733	0,9	464	1.873	0,9	390	1.968	0,8	329	2.249	0,7	293	2.193	0,6
Frutas y hortalizas conservadas																		
Legumbre y hortaliza congeladas (tn)	17.753	1.408	25,0	5.209	1.618	8,4	3.719	1.409	5,2	5.663	1.174	6,6	5.662	1.357	7,7	5.373	1.932	10,4
Legumbre y hortaliza conservadas de otro modo (tn)	3.631	935	3,4	1.305	1.072	1,4	496	1.187	0,6	237	1.375	0,3	432	1.071	0,5	165	1.429	0,2
Hortaliza deshidratada (tn)	10.017	3.518	35,2	1.741	3.817	6,6	775	4.595	3,6	3.435	3.724	12,8	3.283	3.247	10,7	1.084	5.410	5,9
Frutilla congelada (tn)	16.104	1.173	18,9	4.559	1.046	4,8	6.736	983	6,6	4.057	1.107	4,5	1.307	1.314	1,7	3.741	1.216	4,6
Mora congelada (tn)	9.679	1.416	13,7	404	1.338	0,5	3.903	1.393	5,4	2.531	1.399	3,5	348	1.530	0,5	291	1.756	0,5
Frambuesa, zarzamora y grosella congeladas (tn)	37.045	1.794	66,5	1.401	1.852	2,6	16.890	1.743	29,4	15.298	1.617	24,7	6.018	1.686	10,1	3.387	1.792	6,1
Las demás frutas congeladas (tn)	11.180	1.191	13,3	839	1.082	0,9	3.348	1.367	4,6	7.445	1.183	8,8	2.989	1.155	3,5	1.612	1.226	2,0
Cereza sulfitada (tn)	1.613	1.606	2,6	203	1.546	0,3	359	1.610	0,6	499	1.960	1,0	475	1.995	0,9	249	1.862	0,5
Pasas (tn)	44.723	1.273	56,9	10.743	1.322	14,2	5.002	1.467	7,3	15.295	1.621	24,8	16.554	1.555	25,7	15.903	1.466	23,3
Círuela deshidratada (tn)	34.816	1.577	54,9	11.273	1.758	19,8	4.328	2.022	8,8	7.463	2.285	17,1	10.880	2.373	25,8	11.207	2.486	27,9
Manzana deshidratada (tn)	6.788	3.274	22,2	2.097	3.331	7,0	1.091	3.387	3,7	1.342	3.284	4,4	1.907	3.366	6,4	1.860	3.318	6,2
Conservas de tomate (tn)	2.906	669	1,9	524	549	0,3	280	605	0,2	915	626	0,6	846	688	0,6	1.129	665	0,8
Puré y jugo de tomate (tn)	72.667	702	51,0	16.914	706	11,9	11.607	627	7,3	21.839	643	14,0	26.586	666	17,7	24.590	639	15,7
Legumbre y hortaliza conservadas sin vinagre ni ácido acético (tn)	14.552	1.428	20,8	4.720	1.734	8,2	3.206	1.570	5,0	3.615	1.373	5,0	4.029	1.435	5,8	5.136	1.609	8,3
Las demás conservas de hortaliza (tn)	280	1.884	0,5	98	1.962	0,2	114	1.934	0,2	28	1.896	0,1	681	1.966	1,3	1.227	1.761	2,2
Fruta y hortaliza confitadas (tn)	353	1.461	0,5	189	1.266	0,2	42	1.527	0,1	63	1.843	0,1	84	1.762	0,1	254	1.309	0,3
Pulpa y mermelada de durazno (tn)	27.281	1.110	30,3	5.976	1.138	6,8	7.498	925	6,9	10.380	865	9,0	10.293	851	8,8	8.806	862	7,6

EXPORTACIÓN DE LOS PRINCIPALES PRODUCTOS CLASIFICADOS DE ACUERDO CON LA CIU
Cuarto Trimestre 2005

Principales productos	CLAVES 311-312			ALIMENTOS Y ALIMENTOS FORRAJEROS Valor en millones de US\$ fob														
	2004						2005											
	Año			IV trimestre			I trimestre			II trimestre			III trimestre			IV trimestre		
	Cantidad	Precio	Valor	Cantidad	Precio	Valor	Cantidad	Precio	Valor	Cantidad	Precio	Valor	Cantidad	Precio	Valor	Cantidad	Precio	Valor
	(US\$)			(US\$)			(US\$)			(US\$)			(US\$)			(US\$)		
Las demás pulpas y mermeladas de fruta (tn)	35.370	589	20,8	8.726	578	5,0	7.796	609	4,7	13.321	589	7,9	13.612	604	8,2	10.382	584	6,1
Conservas de cereza (tn)	4.269	1.744	7,4	1.038	1.690	1,8	1.029	1.730	1,8	1.364	2.000	2,7	1.119	2.062	2,3	1.231	1.916	2,4
Conservas de durazno (tn)	53.992	988	53,3	17.183	960	16,5	6.569	913	6,0	11.097	892	9,9	18.465	848	15,7	23.478	885	20,8
Conservas de mezclas de fruta (tn)	9.604	1.046	10,0	3.378	1.048	3,5	1.018	1.053	1,1	1.963	1.028	2,0	1.963	992	1,9	3.714	962	3,6
Las demás conservas de fruta (tn)	4.852	1.587	7,7	552	2.918	1,6	470	3.001	1,4	2.831	1.525	4,3	1.960	1.990	3,9	1.417	2.715	3,8
Jugos																		
Jugo de uva (tn)	22.183	1.107	24,5	4.603	1.270	5,8	1.804	1.185	2,1	5.303	1.274	6,8	7.056	1.320	9,3	4.958	1.331	6,6
Jugo de manzana (tn)	54.424	1.016	55,3	16.376	1.007	16,5	7.444	961	7,2	12.791	863	11,0	16.936	853	14,5	22.630	811	18,4
Los demás jugos de fruta (tn)	12.701	2.680	34,0	2.478	2.739	6,8	3.170	3.104	9,8	3.669	3.177	11,7	5.085	2.550	13,0	3.695	3.142	11,6
Otros alimentos																		
Extracto, esencia y concentrado de té, café o yerbas (tn)	5.193	3.960	20,6	1.141	4.287	4,9	1.321	4.016	5,3	1.441	3.991	5,8	1.220	4.261	5,2	1.163	4.242	4,9
Té (tn)	660	5.764	3,8	184	5.697	1,0	151	6.065	0,9	218	6.353	1,4	161	6.439	1,0	234	5.433	1,3
Hierbas medicinales y demás infusiones (tn)	482	3.375	1,6	38	5.084	0,2	283	2.791	0,8	306	3.153	1,0	26	6.951	0,2	33	5.559	0,2
Avena aplastada (tn)	22.674	295	6,7	7.037	278	2,0	5.899	279	1,6	7.947	283	2,2	6.455	277	1,8	8.045	290	2,3
Avena mondada (tn)	53.287	259	13,8	11.417	247	2,8	9.448	254	2,4	9.723	262	2,5	14.640	257	3,8	15.936	256	4,1
Rosa mosqueta (tn)	7.736	2.583	20,0	1.296	2.800	3,6	1.032	2.769	2,9	1.799	2.527	4,5	2.394	2.548	6,1	1.711	2.848	4,9
Grasa y aceite vegetal y animal (tn)	1.154	1.393	1,6	345	1.500	0,5	305	1.178	0,4	1.035	1.045	1,1	675	1.391	0,9	757	916	0,7
Aceite de rosa mosqueta y otros aceites (tn)	650	5.271	3,4	246	3.345	0,8	311	3.650	1,1	409	3.119	1,3	328	4.003	1,3	256	4.438	1,1
Margarina (tn)	5.577	1.072	6,0	1.567	1.019	1,6	588	1.072	0,6	1.036	1.145	1,2	728	1.126	0,8	1.104	1.123	1,2
Caramelos (tn)	6.643	1.985	13,2	1.942	1.978	3,8	1.490	1.858	2,8	1.404	1.871	2,6	2.447	1.915	4,7	1.661	2.309	3,8
Chocolates (tn)	13.384	2.359	31,6	4.048	2.625	10,6	3.387	2.507	8,5	3.089	2.508	7,7	3.853	2.688	10,4	4.052	2.905	11,8
Helados incluso con cacao (tn)	3.655	1.551	5,7	781	1.563	1,2	851	1.684	1,4	790	1.280	1,0	874	1.421	1,2	1.162	1.683	2,0
Preparaciones alimenticias a base de harina (tn)	8.260	1.564	12,9	1.575	1.560	2,5	1.341	1.704	2,3	1.743	1.801	3,1	1.956	1.815	3,5	1.963	1.819	3,6
Preparaciones alimenticias a base de lácteos (tn)	8.796	1.162	10,2	1.702	1.172	2,0	3.459	1.737	6,0	2.227	1.305	2,9	1.759	1.158	2,0	1.138	1.175	1,3
Productos a base de cereales (tn)	5.521	1.615	8,9	1.314	1.650	2,2	1.567	1.391	2,2	1.326	1.691	2,2	1.424	1.967	2,8	1.313	1.894	2,5
Productos de panadería o pastelería (tn)	930	1.704	1,6	187	1.555	0,3	153	1.685	0,3	248	1.778	0,4	202	1.691	0,3	154	2.236	0,3
Galletas dulces (tn)	5.088	1.774	9,0	1.599	1.790	2,9	1.275	1.752	2,2	1.229	1.753	2,2	1.546	1.830	2,8	1.398	1.936	2,7
Pastas alimenticias (tn)	15.702	535	8,4	3.906	530	2,1	2.659	551	1,5	3.505	532	1,9	3.349	570	1,9	2.085	595	1,2
Levadura (tn)	5.642	1.786	10,1	1.369	1.743	2,4	1.298	1.878	2,4	1.276	1.855	2,4	1.634	1.867	3,1	1.528	2.025	3,1
Coseta de remolacha (tn)	108.655	126	13,7	12.867	133	1,7	15.544	133	2,1	32.341	131	4,2	34.916	132	4,6	8.694	134	1,2

EXPORTACIÓN DE LOS PRINCIPALES PRODUCTOS CLASIFICADOS DE ACUERDO CON LA CIU
Cuarto Trimestre 2005

ALIMENTOS Y ALIMENTOS FORRAJEROS Valor en millones de US\$ fob												CLAVES 311-312						
Principales productos	2004						2005											
	Año			IV trimestre			I trimestre			II trimestre			III trimestre			IV trimestre		
	Cantidad	Precio	Valor	Cantidad	Precio	Valor	Cantidad	Precio	Valor	Cantidad	Precio	Valor	Cantidad	Precio	Valor	Cantidad	Precio	Valor
	(US\$)	(US\$)	(US\$)	(US\$)	(US\$)	(US\$)	(US\$)	(US\$)	(US\$)	(US\$)	(US\$)	(US\$)	(US\$)	(US\$)	(US\$)	(US\$)	(US\$)	(US\$)
Salsas, condimentos y sazoadores (tn)	3.843	829	3,2	843	860	0,7	636	926	0,6	811	930	0,8	983	931	0,9	864	936	0,8
Preparaciones del tipo alimento para animales (tn)	15.165	784	11,9	5.481	816	4,5	5.252	788	4,1	5.274	877	4,6	5.438	859	4,7	5.704	871	5,0
Otros preparados alimenticios (tn)	4.947	3.062	15,1	1.098	3.269	3,6	1.218	3.222	3,9	1.325	3.181	4,2	1.028	4.010	4,1	1.299	3.368	4,4
Cuero en bruto de ovino (tn)	1.919	1.950	3,7	182	1.670	0,3	317	1.818	0,6	645	2.059	1,3	630	1.665	1,0	375	1.198	0,4
Tripas de animales (tn)	4.339	2.503	10,9	1.075	2.604	2,8	1.095	2.661	2,9	1.505	3.205	4,8	1.574	3.378	5,3	1.123	2.783	3,1
Productos de origen animal no expresados en otra parte (tn)	983	1.009	1,0	269	975	0,3	147	1.140	0,2	21	2.764	0,1	191	1.221	0,2	289	1.007	0,3
Jugo en polvo (tn)	17.265	5.036	86,9	4.170	4.868	20,3	3.825	4.875	18,6	4.365	4.939	21,6	4.824	4.820	23,3	5.358	4.703	25,2
RESTO			25,9			5,6			4,7			8,6			9,2			10,3
TOTAL AGREGACIÓN MAYOR			3.988,9			1.048,5			1.070,5			1.158,6			1.186,9			1.326,9

EXPORTACIÓN DE LOS PRINCIPALES PRODUCTOS CLASIFICADOS DE ACUERDO CON LA CIU
Cuarto Trimestre 2005

Principales productos	CLAVES 313-314			BEBIDAS, LÍQUIDOS, ALCOHOLES Y TABACO Valor en millones de US\$ fob														
	2004						2005											
	Año			IV trimestre			I trimestre			II trimestre			III trimestre			IV trimestre		
	Cantidad	Precio	Valor	Cantidad	Precio	Valor	Cantidad	Precio	Valor	Cantidad	Precio	Valor	Cantidad	Precio	Valor	Cantidad	Precio	Valor
(US\$)			(US\$)			(US\$)			(US\$)			(US\$)			(US\$)			
Bebidas																		
Agua mineral (miles de litros)	5.925	235	1,4	2.063	237	0,5	1.906	255	0,5	1.872	253	0,5	2.116	259	0,5	2.322	252	0,6
Cerveza (miles de litros)	2.413	827	2,0	749	1.042	0,8	598	1.073	0,6	483	1.135	0,5	365	1.316	0,5	266	1.243	0,3
Pisco y similares (miles de litros)	392	2.204	0,9	65	3.557	0,2	114	2.978	0,3	53	4.262	0,2	67	3.790	0,3	85	3.715	0,3
Vino espumoso (miles de litros)	1.132	2.655	3,0	673	2.581	1,7	164	2.807	0,5	242	2.860	0,7	303	2.741	0,8	665	2.694	1,8
Vino con denominación de origen (miles de litros)	233.332	2.786	650,2	67.085	2.834	190,1	50.053	2.948	147,6	64.438	2.762	178,0	65.336	2.884	188,5	62.653	2.909	182,2
Vino preparado con sustancias aromáticas (miles de litros)	618	2.882	1,8	192	2.930	0,6	95	3.025	0,3	127	3.110	0,4	190	3.043	0,6	147	2.885	0,4
Los demás vinos (miles de litros)	230.807	777	179,4	61.361	847	52,0	43.114	929	40,0	37.726	999	37,7	50.516	1.037	52,4	38.445	1.107	42,6
Mosto de uva (miles de litros)	8.702	1.261	11,0	1.500	1.687	2,5	1.386	1.374	1,9	730	1.933	1,4	2.246	1.366	3,1	3.112	1.269	3,9
Las demás bebidas (miles de litros)	4.593	431	2,0	821	464	0,4	539	496	0,3	1.052	529	0,6	670	572	0,4	910	544	0,5
Tabaco y otros																		
Tabaco en rama (tn)	2.333	3.058	7,1	1.170	3.378	4,0	-	-	0,0	4	2.570	0,0	0	3.721	0,0	2.080	3.040	6,3
Cigarrillos (tn)	2.559	4.917	12,6	517	4.932	2,5	722	4.904	3,5	728	4.792	3,5	1.303	4.721	6,2	1.271	4.853	6,2
Los demás tabacos (tn)	70	5.082	0,4	37	5.090	0,2	58	4.677	0,3	19	4.974	0,1	58	5.044	0,3	37	5.244	0,2
Cebada malteada (tn)	45.413	324	14,7	9.712	313	3,0	11.334	306	3,5	11.912	313	3,7	16.916	308	5,2	11.416	315	3,6
RESTO			2,1			0,5			0,2			0,9			0,6			0,7
TOTAL AGREGACIÓN MAYOR			888,4			259,0			199,5			228,2			259,2			249,7

EXPORTACIÓN DE LOS PRINCIPALES PRODUCTOS CLASIFICADOS DE ACUERDO CON LA CIU
Cuarto Trimestre 2005

TEXTILES, PRENDAS DE VESTIR, CURTIEMBRE, TALABARTERÍA, CUERO, PIELS Y CALZADO Valor en millones de US\$ fob													CLAVE 320						
Principales productos	2004						2005												
	Año			IV trimestre			I trimestre			II trimestre			III trimestre			IV trimestre			
	Cantidad	Precio (US\$)	Valor	Cantidad	Precio (US\$)	Valor	Cantidad	Precio (US\$)	Valor	Cantidad	Precio (US\$)	Valor	Cantidad	Precio (US\$)	Valor	Cantidad	Precio (US\$)	Valor	
Lana cardada o peinada (tn)	3.064	3.971	12,2	729	3.719	2,7	702	3.797	2,7	1	16.350	0,0	2	16.350	0,0	5	16.659	0,1	
Telas																			
Tela de lana (tn)	464	21.942	10,2	105	23.565	2,5	160	24.730	4,0	128	22.237	2,8	139	26.778	3,7	106	28.189	3,0	
Tela de algodón teñida o con hilado de distintos colores excepto mezcilla (tn)	1.598	4.201	6,7	275	4.167	1,1	205	3.713	0,8	208	3.595	0,7	288	3.849	1,1	223	3.701	0,8	
Mezcilla (<i>denim</i>) (tn)	6.748	3.305	22,3	1.980	3.289	6,5	1.335	3.049	4,1	2.013	3.005	6,1	2.591	2.900	7,5	2.265	2.840	6,4	
Otras telas de algodón (tn)	136	9.701	1,3	26	7.966	0,2	22	7.511	0,2	74	5.850	0,4	89	6.196	0,6	84	5.832	0,5	
Tela de lino (tn)	31	18.989	0,6	11	23.812	0,3	8	21.066	0,2	6	15.712	0,1	13	21.893	0,3	36	22.379	0,8	
Tela de hilado de filamento sintético y artificial fabricado con tiras o formas similares (tn)	2.119	1.707	3,6	554	1.837	1,0	492	1.980	1,0	427	1.986	0,8	591	1.995	1,2	546	2.047	1,1	
Las demás telas de hilado de filamento sintético y artificial (tn)	74	8.340	0,6	25	8.511	0,2	26	7.587	0,2	8	10.733	0,1	16	16.992	0,3	30	15.421	0,5	
Hilado de fibra acrílica discontinua (tn)	2.649	4.153	11,0	839	4.291	3,6	711	4.463	3,2	935	4.538	4,2	740	4.634	3,4	711	4.513	3,2	
Los demás tejidos de fibra discontinua de poliéster (tn)	889	11.292	10,0	208	11.864	2,5	195	11.251	2,2	238	11.294	2,7	261	11.616	3,0	189	11.834	2,2	
Tela no tejida incluso impregnada o recubierta de peso superior a 150g/m ² (tn)	23	4.869	0,1	18	2.950	0,1	0	68.942	0,0	0	76.159	0,0	(0)	-	-	0	68.000	0,0	
Tela tejida impregnada o recubierta con materias plásticas (tn)	706	4.619	3,3	143	3.966	0,6	138	6.124	0,8	95	5.776	0,5	114	4.168	0,5	136	4.552	0,6	
Tejido de punto de fibra sintética o artificial (tn)	1.094	2.768	3,0	334	3.032	1,0	321	2.958	0,9	260	3.154	0,8	274	3.047	0,8	431	3.269	1,4	
Prendas de vestir																			
Suéteres, chalecos y similares de punto (unidad)	327.261	9	3,0	139.659	9	1,3	25.259	11	0,3	56.990	10	0,6	116.185	9	1,0	139.887	9	1,3	
Prendas y complementos de vestir para bebé, de punto de algodón (tn)	25	37.439	0,9	4	38.568	0,1	3	52.184	0,2	5	38.983	0,2	4	44.712	0,2	12	16.135	0,2	
Calzas, medias y calcetines (tn)	190	15.220	2,9	56	13.201	0,7	20	17.418	0,3	52	16.984	0,9	64	12.371	0,8	83	13.041	1,1	
Trajes de lana o pelo fino para hombre o niño (unidad)	60.851	71	4,3	15.618	75	1,2	12.369	79	1,0	17.391	64	1,1	5.105	71	0,4	24.443	80	2,0	
Trajes de fibra sintética para hombre o niño (unidad)	16.621	37	0,6	5.431	36	0,2	2.531	36	0,1	3.562	44	0,2	1.662	44	0,1	7.516	45	0,3	
Chaquetas de lana o pelo fino para hombre o niño (unidad)	157.344	46	7,2	33.933	47	1,6	14.053	38	0,5	41.138	41	1,7	77.032	41	3,1	55.284	40	2,2	
Pantalones de lana o pelo fino para hombre o niño (unidad)	167.988	22	3,7	66.249	20	1,3	39.792	19	0,7	32.643	19	0,6	47.686	18	0,9	24.003	20	0,5	
Chaquetas para mujer o niña de tejido plano (unidad)	22.113	19	0,4	2.944	30	0,1	1.818	38	0,1	7.254	30	0,2	4.892	32	0,2	5.775	30	0,2	
Pantalones para mujer o niña de tejido plano (unidad)	230.732	11	2,5	36.702	14	0,5	41.005	12	0,5	25.841	14	0,4	41.197	12	0,5	22.546	13	0,3	

EXPORTACIÓN DE LOS PRINCIPALES PRODUCTOS CLASIFICADOS DE ACUERDO CON LA CIU
Cuarto Trimestre 2005

Principales productos	CLAVE 320			TEXTILES, PRENDAS DE VESTIR, CURTIEMBRE, TALABARTERÍA, CUERO, PIELES Y CALZADO Valor en millones de US\$ fob														
	2004						2005											
	Año			IV trimestre			I trimestre			II trimestre			III trimestre			IV trimestre		
	Cantidad	Precio	Valor	Cantidad	Precio	Valor	Cantidad	Precio	Valor	Cantidad	Precio	Valor	Cantidad	Precio	Valor	Cantidad	Precio	Valor
(US\$)			(US\$)			(US\$)			(US\$)			(US\$)			(US\$)			
Camisas y blusas de tejido plano (unidad)	118.039	9	1,1	36.147	9	0,3	16.916	8	0,1	23.355	10	0,2	18.015	8	0,2	38.235	9	0,4
Otras prendas de vestir exteriores de tejido plano (unidad)	913.955	10	9,3	345.018	10	3,4	131.982	16	2,1	173.729	11	1,9	154.576	10	1,6	159.977	12	1,9
Calzado con parte superior de cuero (pares)	157.401	17	2,7	48.981	16	0,8	42.804	21	0,9	44.754	20	0,9	31.903	25	0,8	41.170	19	0,8
Otros productos																		
Ropa de cama (tn)	124	7.750	1,0	45	8.008	0,4	14	6.274	0,1	31	8.125	0,3	22	4.481	0,1	24	5.704	0,1
Etiquetas y artículos similares, tejidas (tn)	64	37.687	2,4	15	32.225	0,5	16	32.419	0,5	15	32.010	0,5	15	30.505	0,5	13	29.980	0,4
Sacos de polipropileno (tn)	5.549	2.041	11,3	1.615	1.938	3,1	1.468	2.131	3,1	1.480	2.278	3,4	1.247	2.236	2,8	1.245	2.364	2,9
Cuero de vacuno y de equino (tn)	5.319	2.175	11,6	1.239	2.200	2,7	1.497	2.126	3,2	1.564	2.127	3,3	1.724	2.470	4,3	1.647	2.455	4,0
RESTO	30,7			8,6			7,5			11,1			11,1			8,8		
TOTAL AGREGACIÓN MAYOR	186,1			50,7			42,1			47,9			52,0			49,9		

EXPORTACIÓN DE LOS PRINCIPALES PRODUCTOS CLASIFICADOS DE ACUERDO CON LA CIU
Cuarto Trimestre 2005

FORESTALES Y MUEBLES DE MADERA Valor en millones de US\$ fob													CLAVE 330					
Principales productos	2004						2005											
	Año			IV trimestre			I trimestre			II trimestre			III trimestre			IV trimestre		
	Cantidad	Precio	Valor	Cantidad	Precio	Valor	Cantidad	Precio	Valor	Cantidad	Precio	Valor	Cantidad	Precio	Valor	Cantidad	Precio	Valor
	(US\$)			(US\$)			(US\$)			(US\$)			(US\$)			(US\$)		
Madera																		
Chips de madera de conífera (tn)	58.428	30	1,8	-	-	-	29.777	34	1,0	14.225	34	0,5	14.674	31	0,4	13.246	33	0,4
Chips de madera distinta de la de conífera (tn)	2.457.651	55	135,5	615.091	58	36,0	609.691	59	35,8	594.811	60	35,9	710.896	57	40,5	838.124	55	46,0
Basas de pino radiata (m³)	51.374	110	5,7	11.104	114	1,3	14.180	118	1,7	12.518	122	1,5	12.606	121	1,5	7.256	122	0,9
Madera aserrada de pino insignie (m³)	3.172.021	193	613,7	816.991	195	159,3	826.086	201	165,9	887.707	206	182,8	1.039.905	173	180,3	932.327	180	167,8
Madera aserrada de otras coníferas (m³)	12.967	94	1,2	1.778	165	0,3	2.399	165	0,4	2.775	186	0,5	7.443	78	0,6	2.262	238	0,5
Madera aserrada distinta de la de conífera (m³)	33.931	526	17,9	6.189	602	3,7	6.861	605	4,1	8.066	474	3,8	7.206	507	3,7	25.056	160	4,0
Chapas de madera (tn)	21.518	505	10,9	4.322	593	2,6	4.032	523	2,1	5.650	549	3,1	5.106	628	3,2	5.601	433	2,4
Madera elaborada de conífera (tn)	227.940	1.457	332,0	57.834	1.728	100,0	44.761	1.379	61,7	51.085	1.325	67,7	52.969	1.245	65,9	53.860	1.212	65,3
Tableros de partículas de madera (tn)	66.428	265	17,6	19.839	228	4,5	14.793	242	3,6	17.383	251	4,4	9.395	274	2,6	15.364	274	4,2
Tableros de fibra de madera (tn)	408.867	564	230,5	105.724	698	73,8	87.882	637	55,9	97.611	554	54,1	103.371	567	58,7	117.206	561	65,8
Madera contrachapada (m³)	1.255.328	111	139,4	735.293	45	33,2	152.459	271	41,3	553.739	83	45,7	665.834	76	50,4	280.422	231	64,9
Las demás maderas contrachapadas (tn)	4.265	719	3,1	1.545	729	1,1	1.524	840	1,3	2.037	884	1,8	1.544	785	1,2	1.730	796	1,4
Madera densificada (tn)	844	1.301	1,1	177	1.307	0,2	247	1.384	0,3	65	1.450	0,1	151	1.303	0,2	109	1.349	0,1
Manufacturas de madera																		
Cajas, jaulas, tambores y similares de madera (miles de unidades)	3.030	1.264	3,8	1.038	1.103	1,1	994	908	0,9	364	2.510	0,9	297	1.290	0,4	924	950	0,9
Palets de madera (miles de unidades)	2.509	5.401	13,6	709	4.203	3,0	936	3.566	3,3	621	5.930	3,7	963	5.404	5,2	1.308	3.964	5,2
Barriles, cubas, tinas y demás manufacturas de tonelería (tn)	349	12.173	4,2	35	11.125	0,4	136	13.373	1,8	126	10.351	1,3	65	8.520	0,6	64	7.329	0,5
Herramientas, monturas y mangos de herramientas de madera (tn)	3.006	1.763	5,3	651	1.746	1,1	633	1.736	1,1	624	1.768	1,1	581	1.735	1,0	738	1.757	1,3
Obras de carpintería (tn)	75.135	1.552	116,6	20.141	1.739	35,0	15.900	1.597	25,4	16.005	1.483	23,7	20.443	1.187	24,3	16.074	1.326	21,3
Adornos de madera (tn)	420	2.587	1,1	76	2.967	0,2	55	3.002	0,2	22	7.710	0,2	19	6.667	0,1	22	6.760	0,2
Las demás manufacturas de madera (tn)	1.382	1.595	2,2	280	1.944	0,5	276	2.204	0,6	508	1.344	0,7	527	1.513	0,8	514	1.552	0,8
Palitos de madera para dulces (tn)	950	1.813	1,7	240	1.885	0,5	307	1.826	0,6	185	2.086	0,4	144	1.983	0,3	168	1.725	0,3
Construcciones prefabricadas (tn)	4.236	2.138	9,1	173	2.180	0,4	174	3.138	0,5	466	1.601	0,7	630	1.745	1,1	291	2.308	0,7
Muebles y accesorios																		
Muebles de madera (unidades)	723.107	51	37,2	168.162	55	9,2	157.381	51	8,0	218.664	48	10,6	273.302	38	10,5	137.619	73	10,0
Partes de muebles (tn)	6.966	2.029	14,1	1.852	2.152	4,0	1.868	1.977	3,7	2.039	2.147	4,4	1.740	2.147	3,7	1.986	2.215	4,4
Somieres y artículos de cama (tn)	772	2.172	1,7	201	2.464	0,5	39	1.000	0,0	146	4.112	0,6	106	3.840	0,4	83	4.934	0,4
Colchones (kg)	23.048	70	1,6	5.419	77	0,4	4.656	78	0,4	9.095	72	0,7	6.682	77	0,5	7.038	73	0,5
RESTO			9,5			2,5			2,1			1,9			2,3			2,1
TOTAL AGREGACIÓN MAYOR			1.731,9			475,0			423,9			452,7			460,5			472,2

EXPORTACIÓN DE LOS PRINCIPALES PRODUCTOS CLASIFICADOS DE ACUERDO CON LA CIU
Cuarto Trimestre 2005

Principales productos	CLAVE 340			PAPEL, CELULOSA Y DERIVADOS Valor en millones de US\$ fob														
	2004									2005								
	Año			IV trimestre			I trimestre			II trimestre			III trimestre			IV trimestre		
	Cantidad	Precio	Valor	Cantidad	Precio	Valor	Cantidad	Precio	Valor	Cantidad	Precio	Valor	Cantidad	Precio	Valor	Cantidad	Precio	Valor
(US\$)			(US\$)			(US\$)			(US\$)			(US\$)			(US\$)			
Celulosa																		
Celulosa cruda de conífera (tn)	355.281	396	140,5	72.706	373	27,1	112.338	399	44,9	80.050	426	34,1	101.923	406	41,4	79.525	410	32,6
Celulosa blanqueada y semiblanqueada de conífera (tn)	1.585.942	507	804,6	416.665	459	191,4	383.155	479	183,7	365.561	484	177,1	406.433	441	179,4	353.942	459	162,3
Celulosa blanqueada y semiblanqueada distinta de la de conífera (tn)	604.428	451	272,4	150.793	416	62,7	192.678	457	88,0	200.093	490	98,1	182.480	479	87,5	157.756	475	75,0
Papel y cartón																		
Papel o cartón para reciclar (tn)	6.920	96	0,7	2.466	91	0,2	3.561	86	0,3	1.185	106	0,1	2.180	95	0,2	1.702	96	0,2
Papel para periódico (tn)	246.609	480	118,3	56.283	519	29,2	63.417	515	32,7	61.186	533	32,6	63.393	546	34,6	59.816	560	33,5
Papel para escritura, dibujo o impresión, fibra superior a 10% (tn)	15.247	568	8,7	5.111	624	3,2	3.406	619	2,1	2.131	637	1,4	6.051	688	4,2	4.857	697	3,4
Papel <i>tissue</i> (tn)	2.464	717	1,8	1.065	739	0,8	2.632	732	1,9	2.378	773	1,8	543	767	0,4	2.304	817	1,9
Papel y cartón <i>kraft</i> , sin estucar (tn)	15.334	492	7,5	4.992	486	2,4	4.125	531	2,2	3.740	564	2,1	5.812	558	3,2	6.203	564	3,5
Papel estucado multicapas (tn)	193.025	701	135,3	49.429	739	36,5	46.848	737	34,5	44.516	755	33,6	39.976	750	30,0	43.776	745	32,6
Papel higiénico (tn)	4.852	1.279	6,2	1.113	1.282	1,4	647	1.272	0,8	1.130	1.236	1,4	531	1.312	0,7	636	1.260	0,8
Pañuelos y toallitas de papel (tn)	2.110	1.807	3,8	453	1.589	0,7	429	1.680	0,7	702	1.802	1,3	619	1.853	1,1	548	1.922	1,1
Manteles y servilletas de papel (tn)	1.052	1.280	1,3	259	1.441	0,4	141	1.551	0,2	212	1.550	0,3	156	1.770	0,3	151	1.900	0,3
Bandejas, platos y vasos de papel (tn)	109	2.303	0,2	32	2.583	0,1	13	2.401	0,0	23	2.303	0,1	33	2.595	0,1	38	2.700	0,1
Cajas de cartón (tn)	6.952	870	6,0	1.309	1.068	1,4	1.519	905	1,4	1.804	847	1,5	1.911	900	1,7	843	975	0,8
Sacos (bolsas) (tn)	12.559	1.023	12,8	3.212	1.070	3,4	3.427	1.089	3,7	3.454	1.184	4,1	3.553	1.188	4,2	3.161	1.299	4,1
Impresos																		
Impresos para registro (tn)	6.107	2.374	14,5	1.259	3.667	4,6	457	2.638	1,2	2.932	1.824	5,3	1.587	3.205	5,1	1.151	2.937	3,4
Etiquetas de papel o cartón (tn)	56	19.832	1,1	17	14.417	0,2	32	8.680	0,3	11	13.041	0,1	17	6.137	0,1	15	17.709	0,3
Libros (tn)	1.270	4.573	5,8	262	4.902	1,3	628	2.640	1,7	493	4.558	2,2	715	4.168	3,0	291	5.102	1,5
Diccionarios y enciclopedias (tn)	1.155	2.882	3,3	317	2.960	0,9	450	2.512	1,1	499	2.270	1,1	470	2.661	1,3	1.275	2.975	3,8
Diarios y publicaciones periódicas (tn)	1.506	2.748	4,1	353	2.863	1,0	370	2.821	1,0	335	2.918	1,0	293	3.253	1,0	259	3.961	1,0
Los demás folletos e impresos (tn)	498	3.405	1,7	66	5.979	0,4	36	6.731	0,2	92	6.811	0,6	32	7.517	0,2	32	8.445	0,3
Sellos de correo (tn)	19	13.174	0,3	2	7.440	0,0	3	11.957	0,0	8	8.789	0,1	6	9.408	0,1	45	9.747	0,4
Impresos publicitarios y catálogos (tn)	548	5.080	2,8	119	5.825	0,7	136	4.603	0,6	155	5.719	0,9	144	5.967	0,9	147	4.547	0,7
Los demás impresos (tn)	1.406	9.235	13,0	263	13.084	3,4	284	11.591	3,3	249	12.380	3,1	336	10.920	3,7	173	13.849	2,4
Otros productos																		
Pañales para bebés, tampones higiénicos y similares (tn)	11.489	2.243	25,8	3.157	2.250	7,1	2.688	2.447	6,6	3.573	2.724	9,7	3.381	2.826	9,6	3.880	2.655	10,3
RESTO			38,4			10,5			6,9			11,4			13,0			12,8
TOTAL AGREGACIÓN MAYOR			1.631,2			391,3			420,5			425,3			426,9			389,0

EXPORTACIÓN DE LOS PRINCIPALES PRODUCTOS CLASIFICADOS DE ACUERDO CON LA CIU
Cuarto Trimestre 2005

PRODUCTOS QUÍMICOS BÁSICOS Y PREPARADOS, PETRÓLEO Y DERIVADOS, CAUCHO Y PLÁSTICO Valor en millones de US\$ fob													CLAVE 350					
Principales productos	2004						2005											
	Año			IV trimestre			I trimestre			II trimestre			III trimestre			IV trimestre		
	Cantidad	Precio	Valor	Cantidad	Precio	Valor	Cantidad	Precio	Valor	Cantidad	Precio	Valor	Cantidad	Precio	Valor	Cantidad	Precio	Valor
	(US\$)			(US\$)			(US\$)			(US\$)			(US\$)			(US\$)		
Combustible																		
Combustible para motor a reacción (tn)	-	-	-	-	-	-	-	-	-	-	-	-	-	-	-	-	-	-
Gasolina para motor de vehículo terrestre (tn)	897.505	363	325,7	251.271	398	100,0	134.623	420	56,6	292.348	483	141,1	220.369	596	131,3	212.662	526	111,9
Éteres de petróleo (nafta solvente, bencina de extracción) (tn)	27.263	121	3,3	-	-	-	-	-	-	64.733	393	25,4	16.279	411	6,7	32.550	528	17,2
Petróleo diésel (tn)	143.477	334	48,0	40.042	416	16,7	44.841	366	16,4	59.384	498	29,6	61.980	568	35,2	61.925	601	37,2
Aceite combustible residual pesado (fuel oil) (tn)	486.341	156	75,8	216.114	170	36,8	133.298	172	23,0	28.694	226	6,5	122.028	281	34,3	342.566	282	96,6
Aceite lubricante terminado (tn)	1.039	1.274	1,3	483	1.138	0,5	490	986	0,5	189	1.240	0,2	292	1.346	0,4	662	1.283	0,8
Gas propano, licuado (tn)	16.096	264	4,2	1.787	330	0,6	10.069	306	3,1	5	863	0,0	120	544	0,1	3.690	478	1,8
Gas butano, licuado (tn)	143.753	294	42,3	50.670	365	18,5	37.039	332	12,3	18.900	367	6,9	26.577	392	10,4	29.756	477	14,2
Mezclas bituminosas a base de asfalto de betún natural (tn)	4.595	297	1,4	2.601	333	0,9	56	440	0,0	2.032	332	0,7	132	435	0,1	256	581	0,1
Productos químicos																		
Ácido bórico, óxido de boro (tn)	65.926	394	26,0	16.569	408	6,8	16.143	400	6,5	18.437	411	7,6	13.966	410	5,7	13.349	410	5,5
Óxido e hidróxido de molibdeno (tn)	4.325	23.817	103,0	1.063	34.306	36,5	882	47.913	42,2	1.257	54.173	68,1	1.077	49.634	53,4	1.164	49.972	58,2
Cloruro de potasio (tn)	19.815	110	2,2	1.968	178	0,4	4.837	185	0,9	14.677	168	2,5	2.252	186	0,4	134	205	0,0
Los demás cloruros (tn)	2.784	2.405	6,7	527	2.572	1,4	931	2.761	2,6	518	2.898	1,5	452	3.003	1,4	520	3.175	1,7
Yoduro de potasio y yoduro de sodio (kgn)	1.437.001	13	18,2	297.389	13	3,9	318.094	15	4,8	404.324	16	6,5	359.747	17	6,0	315.819	17	5,5
Yodato de potasio y yodato de calcio (kgn)	460.020	12	5,4	122.420	12	1,5	152.500	12	1,9	73.000	15	1,1	120.700	14	1,7	79.971	15	1,2
Sulfato de cobre (tn)	3.017	711	2,1	838	762	0,6	844	1.306	1,1	1.260	871	1,1	1.551	845	1,3	1.448	938	1,4
Nitrato de potasio (tn)	446.753	295	131,9	146.095	298	43,5	102.104	333	34,0	144.256	352	50,8	97.973	374	36,6	109.562	365	40,0
Molibdato (principalmente de amonio o de sodio) (tn)	1.064	19.579	20,8	360	25.118	9,1	200	35.167	7,0	165	38.869	6,4	243	39.472	9,6	390	41.246	16,1
Perrenato de amonio (kgn)	2.762	846	2,3	1.408	891	1,3	934	777	0,7	433	779	0,3	1.153	810	0,9	721	777	0,6
Fosfuros (tn)	173	7.665	1,3	48	8.295	0,4	58	8.341	0,5	42	7.544	0,3	46	7.564	0,3	29	7.649	0,2
Alcohol metílico (tn)	2.673.472	191	510,5	576.937	201	115,9	750.768	211	158,6	832.267	209	174,3	397.018	219	86,9	1.017.658	188	191,1
Pentaeritritol (tn)	12.078	1.179	14,2	3.433	1.191	4,1	2.986	1.283	3,8	2.595	1.318	3,4	3.185	1.208	3,8	3.004	1.262	3,8
Formiato de sodio (tn)	8.098	317	2,6	2.307	329	0,8	1.885	328	0,6	2.302	350	0,8	1.963	352	0,7	2.759	317	0,9
Ácidos policarboxílicos (anhídridos y derivados) aromáticos (tn)	11.426	1.037	11,8	3.342	1.162	3,9	3.351	1.235	4,1	3.854	1.249	4,8	3.339	1.221	4,1	3.699	1.328	4,9
Ácido tartárico sus sales y ésteres (tn)	1.650	3.112	5,1	543	3.168	1,7	223	3.366	0,7	410	3.464	1,4	610	3.429	2,1	429	3.492	1,5
Ditiocarbonato (Xantato y Xantogenato) (tn)	662	1.349	0,9	198	1.679	0,3	76	1.356	0,1	169	1.444	0,2	238	1.475	0,4	301	1.527	0,5

EXPORTACIÓN DE LOS PRINCIPALES PRODUCTOS CLASIFICADOS DE ACUERDO CON LA CIU
Cuarto Trimestre 2005

Principales productos	CLAVE 350			PRODUCTOS QUÍMICOS BÁSICOS Y PREPARADOS, PETRÓLEO Y DERIVADOS, CAUCHO Y PLÁSTICO Valor en millones de US\$ fob														
	2004									2005								
	Año			IV trimestre			I trimestre			II trimestre			III trimestre			IV trimestre		
	Cantidad	Precio (US\$)	Valor	Cantidad	Precio (US\$)	Valor	Cantidad	Precio (US\$)	Valor	Cantidad	Precio (US\$)	Valor	Cantidad	Precio (US\$)	Valor	Cantidad	Precio (US\$)	Valor
Tiocarbomato y ditiocarbomato (tn)	196	2.591	0,5	57	2.646	0,2	48	2.420	0,1	27	3.120	0,1	27	3.364	0,1	39	3.191	0,1
Medicamentos de uso humano para la venta al por menor (tn)	3.823	15.114	57,8	1.049	14.291	15,0	806	15.839	12,8	1.326	12.791	17,0	1.614	9.831	15,9	2.260	6.591	14,9
Nitrato de amonio (tn)	77.035	245	18,9	21.050	263	5,5	25.400	291	7,4	13.462	289	3,9	24.011	293	7,0	23.960	280	6,7
Sulfato de potasio (tn)	149.140	194	28,9	26.188	197	5,2	29.063	252	7,3	36.658	242	8,9	40.922	256	10,5	17.966	260	4,7
Abono mineral o químico con los elementos nitrógeno, fósforo y potasio (tn)	4.011	490	2,0	587	603	0,4	1.072	536	0,6	1.604	532	0,9	166	642	0,1	952	544	0,5
Los demás abonos de la posición 3105, en envases de contenido inferior o igual a 10 kgn (tn)	19.004	229	4,3	230	491	0,1	11.300	244	2,8	5.551	209	1,2	5.274	392	2,1	8.183	200	1,6
Los demás abonos (tn)	12.359	307	3,8	3.359	327	1,1	755	563	0,4	3.221	323	1,0	2.492	339	0,8	2.433	368	0,9
Insecticida de uso agrícola y doméstico (kgn)	296.695	16	4,7	78.676	17	1,3	100.815	14	1,4	113.283	14	1,6	135.628	11	1,4	113.539	11	1,3
Fungicida de uso agrícola y doméstico (tn)	6.538	2.056	13,4	1.608	2.405	3,9	1.221	1.457	1,8	1.188	2.032	2,4	2.503	2.699	6,8	1.627	2.686	4,4
Herbicida de uso agrícola y doméstico (tn)	139	21.729	3,0	13	56.279	0,7	21	17.598	0,4	37	30.295	1,1	88	10.980	1,0	130	5.268	0,7
Materias colorantes de origen vegetal o animal (kgn)	101.792	22	2,3	21.529	22	0,5	24.199	20	0,5	27.944	23	0,6	41.210	18	0,7	39.953	12	0,5
Pintura y barniz no acuosos (tn)	595	2.307	1,4	178	1.786	0,3	212	2.192	0,5	167	2.714	0,5	154	3.501	0,5	149	3.466	0,5
Tinta de imprenta (tn)	245	5.592	1,4	53	4.734	0,2	64	5.332	0,3	57	4.549	0,3	60	4.698	0,3	74	3.549	0,3
Aceite esencial (tn)	948	2.195	2,1	267	1.427	0,4	168	3.812	0,6	33	8.732	0,3	23	1.977	0,0	119	2.112	0,3
Mezcla de aceites esenciales (tn)	574	7.087	4,1	160	6.280	1,0	211	5.452	1,1	186	5.273	1,0	260	5.106	1,3	518	2.891	1,5
Perfumes (tn)	369	10.070	3,7	110	9.566	1,1	65	11.852	0,8	92	10.732	1,0	161	8.826	1,4	139	14.665	2,0
Preparaciones para el maquillaje (tn)	2.950	5.667	16,7	690	5.841	4,0	758	5.289	4,0	1.002	5.052	5,1	1.339	4.718	6,3	998	5.554	5,5
Preparaciones capilares (tn)	9.584	1.772	17,0	2.277	1.806	4,1	1.878	2.253	4,2	2.245	2.301	5,2	1.953	2.328	4,5	1.980	1.949	3,9
Preparaciones para el higiene bucal o dental (tn)	2.671	2.294	6,1	690	2.226	1,5	576	2.445	1,4	624	2.628	1,6	261	2.601	0,7	44	3.602	0,2
Extractos de quillay y otros extractos (tn)	365	9.659	3,5	153	8.325	1,3	90	10.429	0,9	82	12.350	1,0	179	10.186	1,8	162	10.009	1,6
Desodorantes corporales (tn)	2.728	8.160	22,3	638	7.648	4,9	495	8.128	4,0	624	8.995	5,6	582	8.801	5,1	174	6.450	1,1
Preparaciones tensoactivas acondicionadas para la venta al por menor (tn)	46	1.523	0,1	34	759	0,0	7	1.794	0,0	3	3.615	0,0	2	7.982	0,0	5	2.266	0,0
Betún para calzado (tn)	234	4.137	1,0	48	4.343	0,2	51	4.047	0,2	71	5.033	0,4	64	4.668	0,3	48	5.162	0,2
Hilado de filamento continuo de poliamidas (tn)	2.581	3.557	9,2	559	3.929	2,2	324	4.525	1,5	470	4.831	2,3	401	4.844	1,9	382	4.640	1,8
Peptona y sus derivados (tn)	1.878	1.333	2,5	296	1.336	0,4	266	1.341	0,4	481	1.291	0,6	375	1.303	0,5	391	1.349	0,5
Cola o adhesivos para venta al por menor (tn)	953	4.202	4,0	262	3.882	1,0	173	4.328	0,8	225	3.568	0,8	226	4.589	1,0	298	5.097	1,5

EXPORTACIÓN DE LOS PRINCIPALES PRODUCTOS CLASIFICADOS DE ACUERDO CON LA CIU
Cuarto Trimestre 2005

PRODUCTOS QUÍMICOS BÁSICOS Y PREPARADOS, PETRÓLEO Y DERIVADOS, CAUCHO Y PLÁSTICO Valor en millones de US\$ fob													CLAVE 350					
Principales productos	2004						2005											
	Año			IV trimestre			I trimestre			II trimestre			III trimestre			IV trimestre		
	Cantidad	Precio	Valor	Cantidad	Precio	Valor	Cantidad	Precio	Valor	Cantidad	Precio	Valor	Cantidad	Precio	Valor	Cantidad	Precio	Valor
	(US\$)		(US\$)		(US\$)	(US\$)	(US\$)	(US\$)	(US\$)	(US\$)	(US\$)	(US\$)	(US\$)	(US\$)	(US\$)	(US\$)	(US\$)	(US\$)
Adhesivos a base de caucho o de materias plásticas (tn)	4.899	1.005	4,9	1.220	1.017	1,2	1.113	1.141	1,3	571	1.668	1,0	838	1.534	1,3	475	2.193	1,0
Explosivos preparados, excepto pólvora de proyección (tn)	1.123	3.285	3,7	525	3.400	1,8	405	3.264	1,3	488	2.377	1,2	893	2.098	1,9	581	2.207	1,3
Cordón detonante (tn)	162	9.070	1,5	101	9.080	0,9	47	9.921	0,5	56	10.644	0,6	5	6.902	0,0	17	13.620	0,2
Cebos y cápsulas fulminantes (kgn)	10	12.222	0,1	8	6.999	0,1	7	4.209	0,0	14	4.387	0,1	2	33.544	0,1	10	4.408	0,0
Detonadores para explosivos (kgn)	406.931	25	10,3	150.297	27	4,1	133.016	28	3,7	161.928	26	4,1	110.654	37	4,0	102.826	31	3,2
Materias minerales naturales activadas (tn)	7.915	334	2,6	2.823	303	0,9	2.448	324	0,8	2.594	343	0,9	1.869	382	0,7	2.665	327	0,9
Fósforos, cerillas (tn)	76	2.551	0,2	34	2.658	0,1	34	3.392	0,1	29	2.876	0,1	20	574	0,0	7	2.972	0,0
Poliétileno de baja densidad (tn)	17.283	1.053	18,2	4.107	1.276	5,2	3.737	1.412	5,3	3.703	1.321	4,9	4.738	1.117	5,3	2.696	1.341	3,6
Polipropileno en formas primarias (tn)	36.398	917	33,4	8.046	1.094	8,8	4.717	1.239	5,8	4.691	1.163	5,5	9.933	1.032	10,2	6.069	1.236	7,5
Poliestireno expansible (tn)	3.403	1.399	4,8	936	1.759	1,6	902	1.681	1,5	876	1.679	1,5	1.302	1.592	2,1	886	1.647	1,5
Polímero acrílico en formas primarias (tn)	3.890	1.170	4,6	981	1.225	1,2	687	1.346	0,9	723	1.464	1,1	784	1.678	1,3	1.186	1.610	1,9
Los demás poliésteres no saturados (tn)	3.226	1.397	4,5	855	1.650	1,4	786	1.812	1,4	418	1.921	0,8	520	1.927	1,0	541	1.977	1,1
Resina ureica (tn)	1.073	1.185	1,3	305	1.127	0,3	261	1.136	0,3	277	1.212	0,3	304	1.176	0,4	279	1.220	0,3
Ácido alginico, sus sales y ésteres (tn)	883	7.684	6,8	309	7.445	2,3	186	6.811	1,3	243	7.595	1,8	240	8.152	2,0	296	8.458	2,5
Agaragar (tn)	2.477	13.184	32,7	670	13.006	8,7	672	13.651	9,2	693	13.847	9,6	675	14.791	10,0	635	16.138	10,3
Los demás mucílagos y espesativos de origen vegetal (tn)	3.628	6.878	25,0	1.060	7.131	7,6	909	7.545	6,9	897	7.982	7,2	997	8.109	8,1	979	7.585	7,4
Reactivos para diagnóstico de laboratorios (kgn)	16.304	67	1,1	2.079	94	0,2	2.705	88	0,2	2.524	77	0,2	2.117	73	0,2	2.652	76	0,2
Preparaciones para la concentración de mineral (tn)	1.240	2.092	2,6	317	2.134	0,7	380	2.156	0,8	384	1.896	0,7	617	1.699	1,0	823	2.001	1,6
Los demás productos y residuos químicos (tn)	2.254	1.494	3,4	729	1.309	1,0	387	1.863	0,7	858	1.055	0,9	626	1.789	1,1	623	1.454	0,9
Neumáticos para automóvil (unidades)	4.875.968	17	84,8	1.298.055	18	22,8	1.187.286	18	21,8	1.377.073	19	26,1	1.335.800	20	26,2	1.174.306	20	23,3
Neumáticos para autobús y camión (unidades)	196.581	54	10,6	52.880	56	3,0	17.036	91	1,6	19.625	90	1,8	35.287	87	3,1	32.586	65	2,1
Los demás neumáticos (principalmente para camioneta) (unidades)	571.314	36	20,5	142.158	38	5,4	160.503	40	6,4	217.836	42	9,1	218.878	43	9,3	191.616	44	8,4
Tubos rígidos, de materia plástica artificial (tn)	1.146	1.889	2,2	190	3.127	0,6	397	2.050	0,8	432	2.010	0,9	978	2.057	2,0	1.583	2.320	3,7
Tubos flexibles, de materia plástica artificial (tn)	382	3.425	1,3	106	3.816	0,4	98	3.341	0,3	140	6.381	0,9	185	6.121	1,1	276	6.525	1,8
Accesorios para tubería, de materia plástica artificial (tn)	333	15.323	5,1	72	18.085	1,3	62	13.798	0,8	66	17.308	1,1	85	11.851	1,0	105	12.192	1,3

EXPORTACIÓN DE LOS PRINCIPALES PRODUCTOS CLASIFICADOS DE ACUERDO CON LA CIU
Cuarto Trimestre 2005

Principales productos	CLAVE 350			PRODUCTOS QUÍMICOS BÁSICOS Y PREPARADOS, PETRÓLEO Y DERIVADOS, CAUCHO Y PLÁSTICO Valor en millones de US\$ fob														
	2004									2005								
	Año			IV trimestre			I trimestre			II trimestre			III trimestre			IV trimestre		
	Cantidad	Precio	Valor	Cantidad	Precio	Valor	Cantidad	Precio	Valor	Cantidad	Precio	Valor	Cantidad	Precio	Valor	Cantidad	Precio	Valor
(US\$)			(US\$)			(US\$)			(US\$)			(US\$)			(US\$)			
Placas, hojas, bandas, cintas y películas autoadhesivas, de plástico, incluso en rollos (tn)	294	8.625	2,5	150	3.964	0,6	99	12.924	1,3	112	6.283	0,7	68	8.413	0,6	148	5.945	0,9
Placas, hojas, películas, bandas y láminas de polietileno (tn)	16.814	1.607	27,0	3.296	1.890	6,2	3.242	1.957	6,3	3.708	2.051	7,6	4.708	2.058	9,7	4.064	2.100	8,5
Placas, hojas, películas, bandas y láminas de polipropileno (tn)	18.881	1.867	35,2	4.864	2.005	9,8	6.148	2.193	13,5	4.401	2.241	9,9	4.290	2.321	10,0	5.232	2.317	12,1
Las demás placas de plástico (tn)	1.760	4.537	8,0	476	4.368	2,1	426	5.126	2,2	515	4.850	2,5	517	4.402	2,3	428	4.956	2,1
Envases, tapas, cápsulas y similares, de materia plástica artificial (tn)	16.446	2.650	43,6	3.786	2.708	10,3	2.729	2.734	7,5	4.917	2.792	13,7	4.660	2.713	12,6	4.958	2.723	13,5
Vajillas, artículos de higiene o de tocador, de materia plástica artificial (tn)	1.388	2.280	3,2	346	2.284	0,8	238	2.430	0,6	355	2.626	0,9	346	2.724	0,9	429	2.887	1,2
Muebles de plástico (tn)	384	2.908	1,1	117	2.739	0,3	83	3.452	0,3	35	5.018	0,2	25	6.678	0,2	18	3.977	0,1
Calzado Impermeable de caucho o plástico (miles de pares)	262	5.102	1,3	80	4.941	0,4	58	5.602	0,3	68	5.074	0,3	59	5.515	0,3	103	5.411	0,6
Los demás calzados (miles de pares)	105	5.193	0,5	46	6.018	0,3	10	5.805	0,1	17	9.125	0,2	14	7.970	0,1	41	4.768	0,2
Las demás manufacturas de plástico (tn)	1.341	5.154	6,9	310	5.509	1,7	370	5.013	1,9	489	3.943	1,9	342	5.955	2,0	382	5.167	2,0
RESTO			84,4			22,7			23,6			27,4			30,2			28,7
TOTAL AGREGACIÓN MAYOR			2.101,4			599,0			569,5			753,2			668,5			825,8

EXPORTACIÓN DE LOS PRINCIPALES PRODUCTOS CLASIFICADOS DE ACUERDO CON LA CIU
Cuarto Trimestre 2005

PRODUCTOS DE BARRO, LOZA Y PORCELANA, VIDRIO Y PRODUCTOS NO METÁLICOS															CLAVE 360			
Valor en millones de US\$ fob																		
Principales productos	2004						2005											
	Año			IV trimestre			I trimestre			II trimestre			III trimestre			IV trimestre		
	Cantidad	Precio	Valor	Cantidad	Precio	Valor	Cantidad	Precio	Valor	Cantidad	Precio	Valor	Cantidad	Precio	Valor	Cantidad	Precio	Valor
		(US\$)			(US\$)			(US\$)			(US\$)			(US\$)			(US\$)	
Guarniciones de fricción a base de amianto u otro material (tn)	751	3.448	2,6	159	3.212	0,5	210	3.209	0,7	211	3.128	0,7	174	3.060	0,5	240	3.302	0,8
Artefactos sanitarios de cerámica (miles de unidades)	1.171	14.203	16,6	387	13.971	5,4	310	13.996	4,3	297	13.955	4,1	308	13.558	4,2	345	13.801	4,8
Artículos de porcelana de uso doméstico (tn)	136	5.020	0,7	25	5.335	0,1	21	4.133	0,1	32	5.037	0,2	75	5.269	0,4	41	6.029	0,2
Aisladores eléctricos de cerámica (tn)	2.765	1.079	3,0	801	1.177	0,9	461	1.111	0,5	637	1.113	0,7	680	1.280	0,9	664	1.360	0,9
Vidrio estirado y flotado sin armar (miles de m ²)	3.600	2.999	10,8	876	2.819	2,5	1.017	2.738	2,8	1.078	2.688	2,9	967	2.751	2,7	884	2.886	2,6
Espejos de vidrio (tn)	3.079	551	1,7	512	759	0,4	550	671	0,4	265	978	0,3	319	613	0,2	500	593	0,3
Ampollas y botellas de vidrio (tn)	5.066	592	3,0	1.637	586	1,0	1.379	510	0,7	1.032	546	0,6	1.165	542	0,6	3.098	500	1,5
Frascos de vidrio (tn)	2.805	1.263	3,5	780	1.211	0,9	951	1.219	1,2	811	1.227	1,0	1.029	1.169	1,2	949	1.280	1,2
Manufacturas de fibra de vidrio (tn)	830	1.334	1,1	216	1.460	0,3	313	1.375	0,4	176	1.464	0,3	389	2.549	1,0	343	2.837	1,0
Cal viva (tn)	15.800	51	0,8	5.560	52	0,3	2.001	76	0,2	4.400	50	0,2	3.503	50	0,2	3.200	50	0,2
Manufacturas de yeso fraguable (tn)	52.740	132	6,9	13.254	132	1,7	11.469	129	1,5	13.272	123	1,6	16.766	126	2,1	13.243	129	1,7
Celdas electrolíticas de concreto polimérico (tn)	2.839	965	2,7	504	1.048	0,5	111	1.441	0,2	209	1.046	0,2	241	1.136	0,3	16	2.920	0,0
RESTO			12,8			4,1			4,9			4,9			5,3			5,2
TOTAL AGREGACIÓN MAYOR			68,1			19,0			18,1			18,2			20,2			21,2

EXPORTACIÓN DE LOS PRINCIPALES PRODUCTOS CLASIFICADOS DE ACUERDO CON LA CIU
Cuarto Trimestre 2005

Principales productos	CLAVE 370			INDUSTRIAS BÁSICAS DEL HIERRO Y ACERO, INDUSTRIA BÁSICA DE METALES NO FERROSOS Valor en millones de US\$ fob														
	2004									2005								
	Año			IV trimestre			I trimestre			II trimestre			III trimestre			IV trimestre		
	Cantidad	Precio	Valor	Cantidad	Precio	Valor	Cantidad	Precio	Valor	Cantidad	Precio	Valor	Cantidad	Precio	Valor	Cantidad	Precio	Valor
(US\$)			(US\$)			(US\$)			(US\$)			(US\$)			(US\$)			
Industrias de acero y hierro																		
Chatarra de hierro (tn)	37.010	337	12,5	7.960	462	3,7	6.471	494	3,2	7.264	461	3,3	4.935	534	2,6	7.937	317	2,5
Ferromolibdeno (tn)	5.762	24.583	141,6	1.877	33.947	63,7	2.056	47.019	96,7	2.298	53.758	123,6	2.328	48.850	113,7	2.566	49.699	127,6
Ferroaleaciones (tn)	84	1.644	0,1	8	2.239	0,0	1	1.606	0,0	22	1.077	0,0	27	1.565	0,0	5	1.865	0,0
Palanquillas de acero (tn)	-	-	-	-	-	-	-	-	-	2.000	360	0,7	-	-	-	-	-	-
Bobinas de acero sin alear ni revestir laminadas en frío (tn)	30.288	368	11,1	1.323	634	0,8	15.687	622	9,8	543	648	0,4	3.723	669	2,5	1.269	564	0,7
Productos laminados planos de acero, chapados o revestidos, ancho superior o igual a 600 mm (tn)	8.238	756	6,2	2.700	777	2,1	3.314	734	2,4	3.746	747	2,8	1.990	752	1,5	5.411	721	3,9
Alambrón de acero sin alear (tn)	497	442	0,2	(0)	-	-	-	-	-	-	-	-	402	509	0,2	736	505	0,4
Barras de hierro sin alear (tn)	13.429	414	5,6	3.591	554	2,0	4.581	525	2,4	5.835	518	3,0	8.918	472	4,2	7.924	471	3,7
Perfiles de hierro sin alear (tn)	6.259	497	3,1	1.924	599	1,2	1.844	593	1,1	2.351	650	1,5	1.988	607	1,2	1.826	542	1,0
Productos de acero laminados en frío (tn)	6	1.652	0,0	-	-	-	2	1.421	0,0	14	339	0,0	-	-	-	1.049	511	0,5
Barras y perfiles de acero aleado (tn)	342	3.227	1,1	94	4.280	0,4	96	3.011	0,3	145	3.260	0,5	173	2.596	0,4	169	4.241	0,7
Tubos de acero con costura (tn)	16.299	608	9,9	5.306	752	4,0	3.809	836	3,2	5.828	820	4,8	5.776	820	4,7	3.441	981	3,4
Bolas y artículos similares para molinos de hierro o acero (tn)	1.597	418	0,7	271	493	0,1	1.027	636	0,7	1.129	670	0,8	672	633	0,4	3.659	607	2,2
Bolas de acero y artículos similares para molinos (tn)	44.479	534	23,8	12.264	640	7,8	10.843	716	7,8	14.466	723	10,5	16.731	708	11,8	19.551	728	14,2
Industrias de metales no ferrosos																		
Ceniza y residuos (excepto de siderurgia) (tn)	11.908	6.219	74,1	226	78.132	17,7	433	80.131	34,7	329	77.997	25,7	373	65.529	24,5	304	67.388	20,5
Chatarra de cobre (tn)	38.063	2.566	97,7	9.948	2.760	27,5	3.152	2.472	7,8	11.031	3.139	34,6	9.848	3.294	32,4	12.667	3.651	46,3
Barras y perfiles de cobre (tn)	5.109	2.295	11,7	1.208	2.297	2,8	948	2.545	2,4	1.430	3.294	4,7	1.384	3.140	4,3	1.078	3.525	3,8
Alambre de cobre (tn)	45.881	3.095	142,0	11.144	3.314	36,9	9.460	3.532	33,4	11.450	3.666	42,0	15.369	3.948	60,7	12.610	4.402	55,5
Chapas gruesas de cobre (tn)	11.870	3.430	40,7	3.199	3.631	11,6	1.829	3.970	7,3	2.536	4.074	10,3	3.310	4.340	14,4	2.169	4.850	10,5
Chapas delgadas de cobre (tn)	780	3.730	2,9	198	3.969	0,8	271	4.187	1,1	181	4.349	0,8	107	4.571	0,5	140	4.974	0,7
Tubos de cobre (tn)	6.586	3.552	23,4	1.553	3.832	6,0	1.191	4.058	4,8	1.413	4.214	6,0	1.888	4.393	8,3	1.813	4.844	8,8
Accesorios de cobre para tubería (tn)	77	8.861	0,7	28	9.168	0,3	2	10.008	0,0	17	9.104	0,2	21	8.884	0,2	16	9.399	0,2
Cable de cobre desnudo (tn)	147	3.598	0,5	73	3.684	0,3	82	3.533	0,3	43	3.922	0,2	34	4.628	0,2	93	5.106	0,5
Chatarra de aluminio (tn)	12.042	1.316	15,8	3.295	1.390	4,6	3.149	1.435	4,5	2.933	1.452	4,3	3.374	1.367	4,6	3.767	1.476	5,6
Barras y perfiles de aluminio sin alear (tn)	270	2.924	0,8	82	3.017	0,2	91	3.053	0,3	187	3.299	0,6	105	3.348	0,4	114	3.543	0,4
Hojas y tiras de aluminio (tn)	2.218	5.236	11,6	388	5.116	2,0	312	5.665	1,8	620	5.491	3,4	612	5.580	3,4	669	5.661	3,8
Plomo en bruto (tn)	2.257	670	1,5	577	745	0,4	575	808	0,5	568	814	0,5	720	767	0,6	451	776	0,3
RESTO			49,4			8,4			8,5			6,0			5,6			8,7
TOTAL AGREGACIÓN MAYOR			688,8			205,2			234,8			290,9			303,4			326,3

EXPORTACIÓN DE LOS PRINCIPALES PRODUCTOS CLASIFICADOS DE ACUERDO CON LA CIU
Cuarto Trimestre 2005

PRODUCTOS METÁLICOS, MAQUINARIA, EQUIPOS, MATERIAL ELÉCTRICO E INSTRUMENTOS DE MEDIDA Valor en millones de US\$ fob													CLAVES 381-382-383					
Principales productos	2004						2005											
	Año			IV trimestre			I trimestre			II trimestre			III trimestre			IV trimestre		
	Cantidad	Precio (US\$)	Valor	Cantidad	Precio (US\$)	Valor	Cantidad	Precio (US\$)	Valor	Cantidad	Precio (US\$)	Valor	Cantidad	Precio (US\$)	Valor	Cantidad	Precio (US\$)	Valor
Productos metálicos																		
Alambre de hierro sin alear (tn)	2.394	826	2,0	737	922	0,7	573	873	0,5	752	922	0,7	842	861	0,7	961	875	0,8
Alambre de los demás aceros (tn)	6.433	942	6,1	1.526	1.062	1,6	1.656	1.078	1,8	1.883	1.092	2,1	1.984	1.063	2,1	1.470	1.052	1,5
Construcciones y sus partes de hierro o de acero (tn)	6.987	1.702	11,9	1.812	2.029	3,7	1.684	2.173	3,7	2.343	2.076	4,9	3.409	1.928	6,6	6.626	1.824	12,1
Barriles, tambores, bidones de acero (tn)	5.219	968	5,1	1.258	1.146	1,4	1.379	1.242	1,7	1.666	1.262	2,1	2.137	1.195	2,6	943	1.257	1,2
Cable de acero (tn)	3.267	1.582	5,2	687	1.755	1,2	738	1.914	1,4	1.095	1.751	1,9	1.357	1.809	2,5	745	1.893	1,4
Puntas, clavos y grapas (tn)	5.083	700	3,6	369	885	0,3	23	1.042	0,0	24	1.455	0,0	82	898	0,1	109	1.188	0,1
Tornillos, pernos, tuercas y artículos similares de acero (tn)	2.053	1.620	3,3	591	1.763	1,0	328	2.576	0,8	334	2.309	0,8	588	2.277	1,3	542	1.838	1,0
Ollas, sartenes y teteras de acero enlozado (tn)	411	4.345	1,8	99	4.821	0,5	95	4.212	0,4	138	4.190	0,6	117	4.273	0,5	137	4.321	0,6
Las demás manufacturas de acero (tn)	2.590	1.615	4,2	457	2.467	1,1	1.206	4.834	5,8	1.107	4.226	4,7	929	4.353	4,0	496	2.422	1,2
Cospeles de cobre (tn)	2.449	4.568	11,2	289	6.319	1,8	139	5.778	0,8	291	6.795	2,0	421	6.051	2,5	597	5.832	3,5
Construcción y sus partes de aluminio (tn)	58	4.367	0,3	40	4.507	0,2	4	6.501	0,0	41	4.277	0,2	37	11.457	0,4	59	6.148	0,4
Depósitos, envases y recipientes similares de aluminio (tn)	508	6.780	3,4	166	7.001	1,2	141	7.379	1,0	159	8.479	1,3	260	8.438	2,2	400	6.827	2,7
Manufacturas de galio, hafnio, indio (kg)	12.500	1.088	13,6	5.878	1.166	6,9	6.509	1.098	7,1	4.592	1.139	5,2	4.531	1.051	4,8	3.909	1.150	4,5
Guarniciones, herrajes y artículos similares de metal (tn)	398	4.068	1,6	142	3.440	0,5	92	4.000	0,4	178	3.510	0,6	178	3.771	0,7	205	3.942	0,8
Tapones y tapas de metales comunes (tn)	976	3.667	3,6	87	5.350	0,5	164	3.849	0,6	160	4.164	0,7	136	4.407	0,6	193	3.882	0,7
Alambre, varillas, tubos y artículos similares (tn)	7.299	983	7,2	1.456	1.135	1,7	1.481	1.364	2,0	1.614	1.172	1,9	1.645	1.307	2,1	2.109	1.145	2,4
Válvulas y artículos de grifería para uso doméstico, automotriz y similares (tn)	1.572	8.434	13,3	424	8.502	3,6	360	8.464	3,0	360	8.921	3,2	341	9.377	3,2	338	9.560	3,2
Las demás válvulas y artículos de grifería (tn)	792	5.488	4,3	134	9.774	1,3	35	12.758	0,4	50	14.729	0,7	65	12.968	0,8	126	10.179	1,3
Maquinaria y equipos																		
Aparatos elevadores o transportadores (unidades)	22	241.973	5,3	6	88.023	0,5	4	97.958	0,4	3	494.755	1,5	3	21.604	0,1	1	10.370	0,0
Aparatos para filtrar o depurar líquidos y gases (miles de unidades)	76	46.144	3,5	19	54.743	1,0	26	27.484	0,7	33	77.267	2,6	37	27.167	1,0	30	34.452	1,0
Armarío y vitrinas para producción de frío (unidades)	35.819	444	15,9	6.383	441	2,8	11.634	468	5,4	13.648	460	6,3	19.034	508	9,7	9.578	418	4,0
Armas de guerra excepto revólveres y armas blancas (unidades)	3.674	584	2,1	1.800	597	1,1	900	535	0,5	300	497	0,1	-	-	-	1.500	617	0,9

EXPORTACIÓN DE LOS PRINCIPALES PRODUCTOS CLASIFICADOS DE ACUERDO CON LA CIU
Cuarto Trimestre 2005

Principales productos	CLAVES 381-382-383			PRODUCTOS METÁLICOS, MAQUINARIA, EQUIPOS, MATERIAL ELÉCTRICO E INSTRUMENTOS DE MEDIDA Valor en millones de US\$ fob														
	2004									2005								
	Año			IV trimestre			I trimestre			II trimestre			III trimestre			IV trimestre		
	Cantidad	Precio	Valor	Cantidad	Precio	Valor	Cantidad	Precio	Valor	Cantidad	Precio	Valor	Cantidad	Precio	Valor	Cantidad	Precio	Valor
(US\$)			(US\$)			(US\$)			(US\$)			(US\$)			(US\$)			
Cajas de cojinetes (unidades)	273.221	2	0,7	93.930	2	0,2	50.615	3	0,1	175.156	1	0,1	97.812	2	0,2	238.559	2	0,5
Centrifugadoras (unidades)	27.806	58	1,6	6.216	51	0,3	7.479	74	0,6	9.351	48	0,5	4.022	47	0,2	3.272	52	0,2
Combinaciones de refrigerador y congelador (unidades)	106.130	185	19,7	40.642	189	7,7	29.920	193	5,8	28.913	200	5,8	19.010	208	4,0	25.078	212	5,3
Los demás aparatos para cambio de temperatura (unidades)	2.122	1.877	4,0	555	581	0,3	1.073	393	0,4	732	789	0,6	3.620	222	0,8	5.366	140	0,7
Instalaciones frigoríficas, unidades de refrigeración y similares (tn)	552	4.283	2,4	166	4.572	0,8	119	4.024	0,5	15	8.797	0,1	307	3.871	1,2	127	6.986	0,9
Las demás máquinas y aparatos autopropulsados (unidades)	16	128.504	2,1	4	79.534	0,3	3	46.464	0,1	9	23.611	0,2	2	23.663	0,0	-	-	-
Las demás partes para motores a combustión (tn)	233	20.493	4,8	76	24.571	1,9	55	24.995	1,4	70	24.985	1,7	74	23.688	1,8	69	22.803	1,6
Máquinas automáticas para procesamiento de datos (unidades)	75.110	186	14,0	15.507	201	3,1	26.359	138	3,6	39.346	120	4,7	32.971	117	3,9	26.653	145	3,9
Partes para máquinas automáticas para tratamiento o procesamiento de datos (kg)	66.222	44	2,9	17.565	43	0,8	8.384	62	0,5	19.527	39	0,8	10.933	55	0,6	21.302	36	0,8
Partes de bombas para líquidos (tn)	562	8.989	5,0	106	9.516	1,0	145	8.191	1,2	221	9.023	2,0	216	10.517	2,3	190	10.501	2,0
Partes de máquinas de sondeo o perforación (tn)	1.284	6.240	8,0	932	3.822	3,6	112	13.414	1,5	248	10.402	2,6	4.191	5.741	24,1	314	10.371	3,3
Partes para máquinas de la partida 84.74 (tn)	3.879	2.433	9,4	1.112	3.050	3,4	1.177	3.015	3,5	709	2.962	2,1	1.169	3.141	3,7	1.097	4.105	4,5
Topadoras frontales y angulares (unidades)	45	57.010	2,6	11	65.414	0,7	10	325.422	3,3	15	204.374	3,1	11	148.222	1,6	13	119.906	1,6
Las demás palas mecánicas, excavadoras (unidades)	15	33.378	0,5	9	17.087	0,2	1	25.851	0,0	3	4.167	0,0	3	23.072	0,1	11	46.140	0,5
Útiles intercambiables para herramientas (tn)	235	20.448	4,8	43	28.559	1,2	162	11.673	1,9	74	20.307	1,5	53	29.935	1,6	91	19.702	1,8
Material eléctrico																		
Aparatos emisores de radiotelefonía, radiotelegrafía, radiodifusión o televisión incluso con aparato receptor (unidades)	211.249	22	4,6	64.550	15	1,0	58.827	19	1,1	75.172	40	3,0	212.861	10	2,2	11.566	109	1,3
Cable de cobre revestido (tn)	3.012	3.460	10,4	907	3.564	3,2	1.192	3.709	4,4	963	4.038	3,9	1.253	4.257	5,3	786	4.593	3,6
Calentadores de agua a gas (unidades)	73.263	79	5,8	19.683	82	1,6	15.345	78	1,2	23.275	84	1,9	16.819	88	1,5	25.114	82	2,1
Cintas magnéticas grabadas (unidades)	77.682	45	3,5	31.726	23	0,7	1.641	224	0,4	611	257	0,2	87	3	0,0	7.590	6	0,0
Cintas para computadores, soportes magnéticos grabados de uso computacional y similares (miles de unidades)	1.876	3.709	7,0	671	2.404	1,6	79	24.641	1,9	485	3.158	1,5	726	3.623	2,6	453	7.137	3,2
Circuitos integrados y microestructuras electrónicas (unidades)	17.059	84	1,4	4.229	97	0,4	2.480	76	0,2	3.206	98	0,3	3.424	43	0,1	4.031	76	0,3

EXPORTACIÓN DE LOS PRINCIPALES PRODUCTOS CLASIFICADOS DE ACUERDO CON LA CIU
Cuarto Trimestre 2005

PRODUCTOS METÁLICOS, MAQUINARIA, EQUIPOS, MATERIAL ELÉCTRICO E INSTRUMENTOS DE MEDIDA Valor en millones de US\$ fob													CLAVES 381-382-383					
Principales productos	2004						2005											
	Año			IV trimestre			I trimestre			II trimestre			III trimestre			IV trimestre		
	Cantidad	Precio (US\$)	Valor	Cantidad	Precio (US\$)	Valor	Cantidad	Precio (US\$)	Valor	Cantidad	Precio (US\$)	Valor	Cantidad	Precio (US\$)	Valor	Cantidad	Precio (US\$)	Valor
Cocinas y demás aparatos de uso doméstico (unidades)	35.436	100	3,6	8.639	108	0,9	6.635	109	0,7	11.978	117	1,4	9.492	108	1,0	10.575	125	1,3
Cuadros, paneles y demás soportes para las partidas 85.35 y 85.36 (kgn)	77.784	15	1,2	3.148	31	0,1	59.573	33	1,9	4.992	26	0,1	13.776	12	0,2	7.772	56	0,4
Lámparas y tubos eléctricos de incandescencia o descarga (miles de unidades)	14.453	184	2,7	556	278	0,2	2.796	155	0,4	1.096	181	0,2	496	411	0,2	63	1.876	0,1
Lavadoras totalmente automáticas (unidades)	43.412	130	5,7	13.202	132	1,7	13.585	134	1,8	15.344	134	2,1	11.792	135	1,6	10.622	135	1,4
Los demás conductores eléctricos aislados (tn)	30	4.778	0,1	5	7.925	0,0	3	9.571	0,0	7	11.674	0,1	6	7.362	0,0	4	7.828	0,0
Lustradoras y aspiradoras de polvo (unidades)	76.685	43	3,3	14.828	43	0,6	16.157	42	0,7	20.875	42	0,9	27.044	42	1,1	12.210	44	0,5
Partes destinadas a cuadros, paneles y demás soportes para la partida 85.35 a la 85.37 (tn)	307	6.657	2,0	77	7.587	0,6	80	5.745	0,5	93	6.304	0,6	106	8.772	0,9	74	9.297	0,7
Refrigeradores domésticos de compresión (unidades)	24.669	117	2,9	8.612	121	1,0	4.399	124	0,5	3.476	124	0,4	9.123	126	1,2	6.759	139	0,9
RESTO			136,6			37,7			30,5			53,0			52,4			62,2
TOTAL AGREGACIÓN MAYOR			401,4			111,5			109,6			139,4			164,8			151,3

EXPORTACIÓN DE LOS PRINCIPALES PRODUCTOS CLASIFICADOS DE ACUERDO CON LA CIU
Cuarto Trimestre 2005

Principales productos	CLAVE 384			MATERIAL DE TRANSPORTE Valor en millones de US\$ fob														
	2004									2005								
	Año			IV trimestre			I trimestre			II trimestre			III trimestre			IV trimestre		
	Cantidad	Precio (US\$)	Valor	Cantidad	Precio (US\$)	Valor	Cantidad	Precio (US\$)	Valor	Cantidad	Precio (US\$)	Valor	Cantidad	Precio (US\$)	Valor	Cantidad	Precio (US\$)	Valor
Automóviles (unidad)	924	8.726	8,1	68	8.111	0,6	102	7.948	0,8	44	4.892	0,2	54	7.728	0,4	174	7.730	1,3
Carrocerías de vehículo (unidad)	248	22.667	5,6	25	81.864	2,0	24	94.643	2,3	45	45.411	2,0	27	58.168	1,6	50	106.354	5,3
Chasis con cabina (unidad)	1.068	8.650	9,2	456	7.790	3,6	418	8.426	3,5	483	7.759	3,7	411	7.257	3,0	150	7.164	1,1
Las demás partes para vehículos motorizados (tn)	1.885	7.357	13,9	580	8.579	5,0	429	6.769	2,9	414	9.598	4,0	699	6.148	4,3	611	3.694	2,3
Motores (unidad)	227	48.905	11,1	78	56.471	4,4	50	55.869	2,8	67	42.306	2,8	173	12.762	2,2	112	8.363	0,9
Órganos de transmisión para vehículo (tn)	4.868	8.575	41,7	1.116	8.584	9,6	1.275	8.991	11,5	1.450	9.033	13,1	1.379	9.172	12,7	1.273	9.019	11,5
Buses (unidad)	40	19.456	0,8	6	19.330	0,1	11	36.417	0,4	21	22.031	0,5	17	8.030	0,1	19	16.647	0,3
Camionetas (unidad)	4.666	11.023	51,4	1.456	10.495	15,3	1.345	9.742	13,1	1.303	10.825	14,1	2.328	12.735	29,6	600	13.501	8,1
Bicicletas y demás ciclos sin motor (unidad)	5.856	84	0,5	3.238	87	0,3	591	103	0,1	785	81	0,1	1.444	62	0,1	2.818	76	0,2
Aviones (unidad)	11	50.927	0,6	-	-	-	6	200.870	1,2	1	275.000	0,3	1	225.000	0,2	2	397.500	0,8
Partes de aviones o helicópteros (tn)	98	231.165	22,6	13	361.181	4,8	18	267.679	4,8	14	389.287	5,3	9	372.338	3,4	8	362.333	2,9
Barcos para transporte de personas y mercancías (unidad)	3	12.377.182	37,1	1	12.306.545	12,3	-	-	-	1	1.009.926	1,0	-	-	0,0	2	-	-
Barcos pesqueros (unidad)	4	549.344	2,2	-	-	-	1	6.334.020	6,3	1	62.150	0,1	-	-	-	-	-	-
RESTO			20,7			4,1			5,6			4,1			11,8			55,9
TOTAL AGREGACIÓN MAYOR			225,5			62,0			55,2			51,4			69,4			90,6

EXPORTACIÓN DE LOS PRINCIPALES PRODUCTOS CLASIFICADOS DE ACUERDO CON LA CIU
Cuarto Trimestre 2005

INDUSTRIAS MANUFACTURERAS VARIAS Valor en millones de US\$ fob													CLAVE 390					
Principales productos	2004						2005											
	Año			IV trimestre			I trimestre			II trimestre			III trimestre			IV trimestre		
	Cantidad	Precio	Valor	Cantidad	Precio	Valor	Cantidad	Precio	Valor	Cantidad	Precio	Valor	Cantidad	Precio	Valor	Cantidad	Precio	Valor
	(US\$)	(US\$)	(US\$)	(US\$)	(US\$)	(US\$)	(US\$)	(US\$)	(US\$)	(US\$)	(US\$)	(US\$)	(US\$)	(US\$)	(US\$)	(US\$)	(US\$)	(US\$)
Artículos de joyería y sus partes (kgn)	583	974	0,6	124	969	0,1	100	1.097	0,1	78	1.664	0,1	115	1.552	0,2	184	3.279	0,6
Monedas (tn)	19	4.081	0,1	-	-	-	44	6.082	0,3	96	6.142	0,6	-	-	-	25	5.824	0,1
Escobas, cepillos, brochas y artículos similares (miles de unidades)	1.396	1.063	1,5	277	1.116	0,3	372	1.171	0,4	297	1.131	0,3	423	1.463	0,6	245	1.089	0,3
Juguetes de modelo reducido excepto de ruedas, muñecas o muñecos (miles de unidades)	19.088	45	0,9	2.111	89	0,2	1.794	65	0,1	410	919	0,4	2.981	104	0,3	1.166	296	0,3
Lápices (tn)	1.166	7.404	8,6	383	7.043	2,7	263	7.147	1,9	334	7.279	2,4	280	7.299	2,0	206	6.408	1,3
RESTO			5,3			1,0			0,9			1,4			1,5			1,7
TOTAL AGREGACIÓN MAYOR			17,0			4,4			3,7			5,2			4,7			4,4

PRINCIPALES PRODUCTOS EXPORTADOS POR CHILE (*)

(Miles de US\$ fob)

CÓDIGO	DESCRIPCIÓN	2004		2005				Año
		IV trim.	Año	I trim.	II trim.	III trim.	IV trim.	
74031100	CÁTODOS Y SECCIONES DE CÁTODO, DE COBRE REFINADO	2.099.978	8.027.586	2.180.140	2.308.012	2.379.656	2.716.625	9.584.433
26030000	MINERALES DE COBRE Y SUS CONCENTRADOS	1.480.082	5.007.791	1.369.009	1.303.870	1.514.575	1.854.717	6.042.171
26131010	CONCENTRADOS TOSTADOS DE MOLIBDENO	294.416	777.167	383.652	472.643	435.745	415.961	1.708.000
74020010	COBRE PARA EL FINO	366.737	932.756	110.178	336.225	342.039	358.743	1.147.185
26139010	CONCENTRADOS SIN TOSTAR DE MOLIBDENO	162.550	463.228	236.610	338.544	277.354	238.781	1.091.289
47032100	PASTA QUÍM.CONÍF. SULF.O SOSA,EXC. DISOLV., SEMIB. O BLANQ.	191.420	804.645	183.662	177.068	179.425	162.312	702.467
44071019	LAS DEMÁS MADERAS ASERRADAS DE PINO INSIG., DE ESP. > 6 MM	159.320	613.556	165.853	182.813	180.318	167.786	696.770
29051100	METANOL (ALCOHOL METÁLICO)	115.904	510.491	158.636	174.337	86.871	191.105	610.949
74031900	LOS DEMÁS COBRES REFINADOS	114.441	368.107	118.993	123.447	162.733	153.474	558.647
72027000	HERROMOLIBDENO	63.718	141.646	96.652	123.551	113.726	127.551	461.480
3041052	FILETES DE SALMONES DEL ATLÁNTICO Y DANUBIO, FR.O REFR.	79.189	354.066	86.179	96.364	99.499	108.758	390.800
27101129	LAS DEMÁS GASOLINAS, EXCEPTO PARA AVIACIÓN	90.347	299.945	47.718	122.366	108.207	109.664	387.956
47032900	PASTA QUÍM.NO CONÍF. SULF.O SOSA,EXC. DIS., SEMIB. O BLANQ.	62.720	272.390	88.039	98.138	87.474	74.966	348.617
71081200	ORO EN BRUTO, EXCEPTO EN POLVO, PARA USO NO MONETARIO	87.070	313.220	68.207	84.266	80.298	104.779	337.551
3042052	FILETES DE SALMONES DEL ATLÁNTICO Y DANUBIO, CONGELADOS	69.780	217.942	62.897	58.444	69.418	79.271	270.031
8061090	UVA FRESCA, LAS DEMÁS VARIETADES	39.507	222.958	126.888	105.142	91	28.028	260.149
8061010	UVA FRESCA, VARIEDAD THOMPSON SEEDLESS (SULTANINA)	19.634	242.398	210.509	37.679	52	8.766	257.007
3031920	LOS DEMÁS SALMONES DEL PACÍFICO DESCAB. Y EVISC. CONGELADOS	71.089	178.626	98.752	10.070	6.062	139.023	253.907
44091022	PERFILES Y MOLDURAS DE CONÍFERAS	94.215	312.617	58.058	64.103	62.251	62.579	246.991
28012000	YODO	52.391	174.669	50.532	57.680	67.442	70.612	246.266
22042121	VINO CABERNET SAUVIGNON, CAPACIDAD <= A 2 L	67.069	236.976	49.484	61.323	66.285	63.676	240.769
26011210	PELETS DE MINERALES DE HIERRO Y SUS CONC. AGLOMERADOS	28.363	117.464	36.628	59.960	50.132	80.886	227.607
28257010	TRIOXIDO DE MOLIBDENO	35.484	101.887	42.247	68.094	53.439	58.186	221.965
8061030	UVA FRESCA, VARIEDAD RED GLOBE	580	209.587	99.009	112.486	654	302	212.451
23012013	HARINA DE PESCADO, CONT. PROT.>68% EN PESO, NO ALIM. HUM.	27.206	190.309	35.686	73.408	55.279	38.785	203.159
44121910	MADERA CONTRACHAP.C/HOJA EXTERNA CONÍFERAS,ESP. <= 0,6 MM	33.056	139.177	41.085	45.584	50.422	64.835	201.926
8061020	UVA FRESCA, VARIEDAD FLAME SEEDLESS	56.759	154.081	157.168	854	20	37.965	196.006
23012012	HARINA DE PESCADO, CONT. PROT.>= 66% EN PESO, NO ALIM. HUM.	24.067	119.389	38.795	64.762	47.052	40.152	190.762
74081110	ALAMBRE DE COBRE REF., DE SECCIÓN TRANS. > A 6 MM Y <=9.5 MM	36.348	140.076	32.897	41.477	60.042	54.787	189.202
8044010	AGUACATES (PALTAS), VARIEDAD HASS, FRESCOS O SECOS	83.083	146.494	37.981	40	60.972	69.099	168.092
3032120	TRUCHAS DESCAB. Y EVISC. CONG., EXCL HÍG., HUEVAS Y LECHAS	44.178	151.751	62.351	29.256	21.661	52.110	165.378
28342100	NITRATO DE POTASIO	43.525	131.915	34.017	50.782	36.629	39.965	161.393
27101951	FUEL OIL 6	36.803	75.783	16.691	6.479	34.311	95.828	153.309
47031100	PASTA QUÍM. CONÍF. AL SULFATO O SODA , EX. P/ DISOLV, CRUDA	27.133	140.536	44.864	34.119	41.396	32.623	153.001
3049051	TROZOS DE SALMONES DEL PACÍFICO, ATLÁNTICO Y DANUBIO	24.390	90.027	28.978	29.115	38.506	44.453	141.052
44012211	MADERA EN PLAQUITA O PARTÍCULAS, DE EUCALIPTO GLOBULUS	33.005	122.238	34.423	30.847	36.319	37.476	139.064
2032990	LAS DEMÁS CARNES DE PORCINO CONGELADAS	27.135	101.399	29.587	33.257	39.498	34.413	136.755
48010010	PAPEL PRENSA EN BOBINAS	28.388	115.409	31.976	32.073	34.126	33.167	131.342
48109210	CARTULINAS	36.547	135.305	34.537	33.592	29.998	32.605	130.733
27101940	ACEITES COMBUSTIBLES DESTILADOS (GAS OIL, DIÉSEL OIL)	16.662	47.987	16.404	29.592	35.236	37.215	118.447
3042060	FILETES DE TRUCHA CONGELADOS	39.777	126.920	33.090	22.230	23.426	36.414	115.161
22042122	VINO MERLOT, CAPACIDAD <= A 2 L	33.728	116.847	27.704	31.787	26.485	26.619	112.595
8081020	MANZANAS FRESCAS, VARIEDAD ROYAL GALA	1.851	137.823	34.345	51.480	17.183	528	103.535
8105000	KIWIS FRESCOS	2.636	101.457	10.129	74.655	17.474	1.180	103.438
40111000	NEUMÁTICOS NUEVOS DE CAUCHO P/ AUTOMÓVILES DE TURISMO	22.844	84.838	21.807	26.082	26.188	23.256	97.333
22042112	VINO CHARDONNAY, CAPACIDAD <= A 2 L	28.359	97.756	19.882	25.155	26.582	23.697	95.315
44112910	LOS DEMÁS TABLEROS FIBRA DENS > 0,5 G/CM3 Y <= 0,8 G/CM3	30.643	88.192	20.305	19.526	22.987	28.424	91.243
2032930	LAS DEMÁS CARNES DE PORCINO DESHUESADAS Y CONGELADAS	20.726	74.115	21.280	24.615	22.681	20.679	89.255
8094010	CIRUELAS FRESCAS	3.872	84.641	69.883	16.954	16	2.133	88.987
28369100	CARBONATO DE LITIO	13.564	66.835	19.309	23.971	21.429	22.572	87.281
8104090	MIRTILOS Y DEMÁS FRUTOS DEL GÉNERO VACCINIUM, FRESCOS	19.704	75.330	49.233	4.887	0	31.409	85.529
22042991	LOS DEMÁS VINOS TINTOS	26.839	90.892	22.141	21.365	23.239	17.415	84.159
2071410	TROZOS Y DESPOJOS COMEST. DE GALLO O GALLINA, DESH., CONG.	16.793	62.158	17.952	19.916	22.674	22.026	82.568
71069120	PLATA EN BRUTO, ALEADA	27.574	84.255	19.625	21.344	17.726	23.388	82.084
22042111	VINO SAUVIGNON BLANC, CAPACIDAD <= A 2 L	19.821	68.969	15.519	18.699	24.029	23.608	81.855
26209920	LAS DEMÁS CENIZAS Y RESID. (EXC. DE SID.) CON PRINC. PLATA	12.819	48.632	26.301	19.987	19.161	15.156	80.606

(*) La selección corresponde a los 250 productos principales ordenados por valor en el año 2005.

PRINCIPALES PRODUCTOS EXPORTADOS POR CHILE (*)

(Miles de US\$ fob)

(Continuación)

CÓDIGO	DESCRIPCIÓN	2004		2005		Año		
		IV trim.	Año	I trim.	II trim.		III trim.	IV trim.
8132000	CIRUELAS SECAS	19.815	54.921	8.751	17.055	25.821	27.861	79.487
22042129	LOS DEMÁS VINOS TINTOS CON DEN. DE ORIGEN CAPACIDAD <= 2 L	18.503	60.748	16.617	17.294	20.134	18.675	72.720
8062010	PASAS MORENAS	13.292	49.055	6.894	19.963	21.850	21.239	69.946
8092000	CEREZAS FRESCAS	33.931	38.928	13.628	0	4	54.686	68.318
26011111	MINERALES FINOS DE HIERRO Y SUS CONCENTRADOS, SIN AGLOMERAR	6.240	36.256	17.390	12.752	13.816	24.302	68.259
8112020	FRAMBUESAS, SIN COCER O COC., CONG., INCL. CON EDULC.	2.008	64.358	27.688	24.417	10.095	5.541	67.742
10051010	MAIZ (HÍBRIDOS) PARA SIEMBRA	1.127	70.765	24.903	38.849	966	2.380	67.099
22042123	VINO TINTO MEZCLAS, CAPACIDAD <= A 2 L	16.499	48.162	13.575	16.672	17.117	19.208	66.572
3049053	LAS DEMÁS CARNES DE SALMONES DEL ATLÁNTICO Y DANUBIO	13.635	53.587	14.536	18.353	18.290	11.476	62.654
8081060	MANZANAS FRESCAS, VARIEDAD GRANNY SMITH	1.845	73.119	7.347	45.290	6.086	946	59.669
22042190	LOS DEMÁS VINOS CAPACIDAD <= A 2 L	18.534	63.230	13.292	8.375	19.136	17.815	58.618
74040019	LOS DEMÁS DESPERDICIOS Y DESECHOS, DE COBRE REFINADO	4.699	16.177	6.337	8.246	9.547	33.351	57.480
21069021	PREP. COMP. NO ALCOH. PARA FABR. BEBIDAS, CON SABOR A FRUTAS	11.952	53.355	11.246	14.134	15.147	16.111	56.638
74040011	ÁNODOS GASTADOS; DESPERD. Y DESECHOS CONT. CU < 94% EN PESO	20.773	77.522	84	24.299	21.423	10.560	56.365
3032210	SALMONES DEL ATLÁNTICO Y DANUBIO, ENT., CONG., EXC.S HÍGADOS	11.227	28.924	10.679	13.226	14.728	17.150	55.784
26161000	MINERALES DE PLATA Y SUS CONCENTRADOS	15.974	45.730	16.111	11.574	20.768	5.570	54.023
8093010	NECTARINES FRESCOS	10.902	51.347	46.795	1.078	19	6.074	53.966
8081090	LAS DEMÁS VARIEDADES DE MANZANAS FRESCAS	3.348	72.378	4.649	33.337	10.687	4.225	52.898
23012011	HARINA DE PESCADO, CONT. PROT.< 66% DEL PESO, NO ALIM. HUM.	9.652	28.482	10.290	17.994	11.243	12.108	51.634
27101110	ÉTER DE PETRÓLEO (NAFTA SOLVENTE, BENCINA DE EXTRACCIÓN)	0	3.292	0	25.429	6.692	17.185	49.306
25010020	SAL GEMA, SAL DE SALINAS, SAL MARINA	8.512	37.016	11.895	11.612	13.612	12.102	49.220
87084030	CAJAS DE CAMBIO, DE VEHÍCULOS AUTOMÓVILES DE PARTIDAS 87.03	9.582	41.444	11.460	13.095	12.583	11.444	48.582
8093020	MELOCOTONES (DURAZNOS), FRESCOS	14.425	44.511	39.731	1.372	4	6.564	47.672
2032920	TOCINO ENTREVERADO DE PANZA (PANCETA), CONGELADO	12.351	44.550	11.210	13.581	13.130	9.360	47.281
20097920	JUGO DE MANZANA SIN FERM. Y SIN ALCOHOL, VALOR BRIX >= 70	16.162	51.580	6.987	9.710	12.026	17.176	45.899
44182090	MARCOS, CONTRAMARCOS Y UMBRALES DE MADERA	17.342	55.503	11.205	12.092	11.368	11.059	45.723
3021221	SALMONES DEL ATLÁNTICO Y DANUBIO, ENT., FR.O REFR.	12.936	42.589	12.338	7.525	10.662	15.186	45.711
31059010	NITRATO SÓDICO POTÁSICO (SALITRE)	4.606	47.473	10.199	15.693	17.147	2.609	45.648
20029012	PURÉS Y JUGO TOMATES, VALOR BRIX >=30% Y < = AL 32% PREP.	9.582	38.860	6.181	11.380	13.155	14.790	45.507
89019099	LOS DEMÁS BARCOS C/CONT. TRANSP.MERC. O MIXTO PERSONA Y MERC.	0	0	0	0	5	44.908	44.913
8081040	MANZANAS FRESCAS, VARIEDAD FUJI	729	38.779	9	22.484	21.573	802	44.868
39202010	LAS DEMÁS PLACAS DE POLÍMEROS DE PROPILENO DENSIDAD < =0.10	9.598	34.541	13.338	9.746	9.671	11.866	44.621
73261110	BOLAS FORJ. O ESTAMP. DE FE O ACERO, P/ MOLIENDA DE MINERAL.	7.849	23.767	7.760	10.466	11.839	14.239	44.303
8081010	MANZANAS FRESCAS, VARIEDAD RICHARD DELICIOUS	6.786	57.139	2.264	23.666	11.215	7.133	44.278
44182010	PUERTAS DE MADERA	16.719	56.796	12.293	10.684	11.663	9.383	44.022
27111300	BUTANOS LICUADOS	18.508	42.257	12.297	6.928	10.431	14.205	43.861
16041911	JUREL AL NATURAL, ENTERO O EN TROZOS, EXCEPTO PICADO	7.584	32.497	9.967	12.696	10.757	10.189	43.608
16059090	LOS DEMÁS MOLUSCOS E INVERTEBR. ACUÁTICOS, PREP. O CONSERV.	12.386	45.436	10.339	11.110	8.773	13.128	43.349
44112100	TABLEROS FIBRA DENS > 0,5 y <= 0,8 G/CM3., SIN TRAB. MECAN.	9.943	39.912	10.324	11.281	10.008	11.226	42.839
4069010	QUESO GOUDA Y DEL TIPO GOUDA	6.690	23.266	9.111	10.573	9.223	13.413	42.319
44113910	LOS DEMÁS TABL. FIBRAS DENS. >0.35 <=0.5 G/CM3, C/TRAB. MEC.	18.028	46.248	13.579	8.824	8.217	10.703	41.322
3037921	JUREL ENTERO CONGELADO, EXCLUIDO HÍGADO, HUEVAS Y LECHAS	4.581	29.313	5.307	14.951	18.534	2.429	41.220
20087011	MELOCOTONES, INCL. LOS GRIÑONES Y NECT., EN MIT., CONSERV.	14.751	41.807	4.433	7.366	11.650	17.471	40.920
8021210	ALMENDRAS SIN CASCARA, FRESCAS O SECAS, ENTERAS	5.654	14.444	837	10.893	19.134	9.656	40.520
30049010	LOS DEMÁS MEDIC. PARA VENTA AL POR MENOR, USO HUMANO	10.162	36.099	8.125	11.062	10.877	9.839	39.902
3079961	LENGUAS DE ERIZO DE MAR CONGELADAS	3.531	44.621	2.714	12.322	18.595	5.683	39.315
27101122	GASOLINA PARA VEHÍCULOS TERRESTRES, SIN PB, DE 93 OCTANOS	8.798	18.492	7.863	14.467	16.971	0	39.301
13023100	AGARAGAR	8.717	32.658	9.180	9.598	9.980	10.255	39.013
4029910	LECHE CONDENSADA	7.330	29.183	8.173	10.454	9.056	11.301	38.984
87043121	CAMIONETAS M.ÉMBOLO, ENC.CHISPA,C.MAX<=5T,C.ÚTIL>500<=2000 K	8.525	22.537	9.266	9.808	14.229	4.669	37.971
31025000	NITRATO DE SODIO	9.623	32.098	7.103	12.669	9.888	7.298	36.958
16059070	CHOLGAS,CHORITOS Y CHOROS PREPARADOS O CONSERVADOS	5.298	35.872	8.636	13.385	8.582	5.973	36.576
16041912	JUREL CON SALSA DE TOMATES, ENTERO O EN TROZOS, EXC. PICADO	7.558	30.307	7.542	10.772	10.254	7.855	36.422
8082011	PERAS PACKHMAN'S TRIUMPH, FRESCAS	285	33.412	12.511	15.158	5.929	1.043	34.641
3037822	MERLUZA DEL SUR DESCAB. Y EVISC.,CONG., EXC. HÍG. Y HUEVAS	4.019	23.910	7.256	6.913	11.044	8.999	34.211
71069110	PLATA EN BRUTO, SIN ALEAR	7.202	28.917	7.770	7.777	8.682	9.898	34.127

(*) La selección corresponde a los 250 productos principales ordenados por valor en el año 2005.

PRINCIPALES PRODUCTOS EXPORTADOS POR CHILE (*)

(Miles de US\$ fob)

(Continuación)

CÓDIGO	DESCRIPCIÓN	2004		2005				Año
		IV trim.	Año	I trim.	II trim.	III trim.	IV trim.	
40119910	LOS DEMÁS NEUM. NVOs CAUCHO TIPO USADO EN CAMIONETAS	5.390	20.403	6.436	9.084	9.327	8.385	33.233
28417010	MOLIBDATOS DE AMONIO	8.323	19.112	6.529	4.767	6.735	14.668	32.699
3032220	SALMONES DEL ATLÁNTICO Y DANUBIO, DESCAB. Y EVISC., CONG.	5.418	18.836	5.641	7.809	10.356	8.682	32.489
21069029	PREP. COMP. NO ALCOH. PARA FABR. BEBIDAS, CON OTROS SABORES	8.348	33.588	7.402	7.426	8.106	9.088	32.022
20079911	PREPARACIONES DE PULPA DE MELOCOTÓN (DURAZNOS)	6.611	28.361	6.786	8.657	8.426	7.476	31.346
31043000	SULFATO DE POTASIO	5.170	28.871	7.331	8.865	10.469	4.676	31.341
44111910	TABLEROS FIBRAS DEN. >0.8 G/CM3, C/ TRAB. MEC. Y RECUB. SUP.	7.588	28.689	6.675	7.621	8.748	7.624	30.668
3042031	FILETES DE BACALAO DE PROFUNDIDAD, CONGELADOS	8.953	23.117	8.360	7.745	5.051	8.900	30.055
13023910	CARREGFENINA	7.429	24.799	6.844	7.154	8.075	7.415	29.487
22042992	LOS DEMÁS VINOS BLANCOS	6.498	24.709	4.561	7.728	9.862	7.261	29.413
39021000	POLIPROPILENO EN FORMA PRIMARIA	8.804	33.362	5.844	5.456	10.249	7.502	29.050
74091100	CHAPAS Y TIRAS DE CU REF., ESPESOR > A 0.15 MM, ENROLLADAS	8.609	29.324	4.876	6.928	9.298	6.992	28.094
74111000	TUBOS DE COBRE REFINADO	5.923	23.098	4.747	5.948	8.260	8.781	27.735
48184020	PAÑALES DE BEBÉ DE PASTA DE PAPEL	5.370	19.234	4.460	7.394	7.359	8.306	27.519
8102020	FRAMBUESAS FRESCAS	4.933	24.510	14.740	6.938	0	5.834	27.512
84314320	PARTES UNIDAD PERFORACIÓN O SONDEO DE SUBP 8430.41 U 8430.49	2.937	5.452	786	1.620	23.030	1.902	27.339
3042092	FILETES DE MERLUZA DE COLA, CONGELADOS	4.956	16.255	3.321	3.116	13.138	7.666	27.241
87042121	CAMIONETAS, M.ÉMB., ENC.COMP., C. MAX<=5 T C.U.>500 <=2000 K	6.756	28.876	3.837	4.297	15.419	3.432	26.985
16041190	LOS DEMÁS SALMONES, ENTEROS O EN TROZOS, EXCEPTO PICADOS	5.844	25.366	4.787	6.018	8.256	6.932	25.993
74011000	MATAS DE COBRE	3.283	9.138	0	0	12.581	13.400	25.982
2023090	LAS DEMÁS CARNES DE BOVINOS DESHUESADAS, CONGELADAS	3.057	8.652	4.430	8.918	8.500	4.071	25.919
84185000	LOS DEMÁS ARMARIOS, VITRINAS, MOSTRADORES Y SIM. P/PROD FRÍO	2.815	15.887	5.448	6.273	9.673	4.001	25.396
28100020	ÁCIDOS BÓRICOS.	6.767	25.968	6.454	7.573	5.720	5.474	25.222
31023000	NITRATO DE AMONIO, INCLUSO EN DISOLUCIÓN ACUOSA	5.530	18.911	7.384	3.885	7.043	6.715	25.028
3026924	MERLUZA DEL SUR DESCAB. Y EVISC., FR. O REFR., EXCL. HÍG.	6.991	24.447	6.452	6.250	4.943	7.294	24.939
26209910	LAS DEMÁS CENIZAS Y RESIDUOS (EXC. DE SID.) CON PRINC. ORO	4.857	19.004	8.378	5.645	5.169	5.308	24.500
20079990	LAS DEMÁS CONFITURAS, JALEAS Y PASTAS FRUTAS OBT. POR COCC.	4.883	19.001	3.554	7.141	7.595	5.672	23.962
3072911	OSTIÓN DEL NORTE (ARGOPECTEN PURPURATUS), CONGELADO	10.299	25.031	5.302	3.756	3.138	11.339	23.535
44111100	TABLERO FIBRA DENS >0.8 G/CM3, S/ TRAB. MEC. NI REC. DE SUP.	5.106	19.125	4.282	5.811	6.355	6.528	22.976
15042010	ACEITE DE PESCADO CRUDO	2.576	16.749	6.303	5.009	5.768	5.474	22.555
31059020	ABONOS MINERAL. O QUÍMICOS CON LOS 3 FERTILIZANTES-N, K Y S.	4.362	13.471	1.062	4.467	9.530	6.582	21.640
81129900	LAS DEMÁS MANUFACT. DE GALIO, HAFNIO, INDIO, NIOBIO Y RENIO	6.854	13.598	7.149	5.231	4.761	4.494	21.635
26080000	MINERALES DE CINC Y SUS CONCENTRADOS	1.979	12.699	3.120	5.959	7.839	4.424	21.343
39201010	LAS DEMÁS PLACAS DE POLÍMEROS DE ETILENO DE DENSIDAD< 0.94	3.538	12.087	3.427	3.764	6.808	7.181	21.179
8055010	LIMONES (CITRUS LIMON, CITRUS LIMONUM), FRESCOS O SECOS	135	22.874	38	6.934	13.807	49	20.828
8133000	MANZANAS SECAS	6.983	22.225	3.696	4.407	6.418	6.169	20.690
8023290	LAS DEMÁS NUECES DE NOGAL SIN CÁSCARA, FR. O SEC. EXC. ENT.	2.691	12.998	1.054	4.733	9.014	5.507	20.309
28276020	YODURO DE POTASIO	3.562	16.268	4.091	5.721	5.163	4.981	19.956
3049071	SURIMI DE JUREL	4.295	14.764	3.790	6.828	7.263	1.642	19.523
2072710	PECHUGAS DE PAVO TROZADAS, CONGELADAS	3.103	9.908	2.731	4.847	4.926	6.875	19.379
24022000	CIGARRILLOS QUE CONTENGAN TABACO	2.547	12.585	3.541	3.491	6.153	6.168	19.354
3054919	LOS DEMÁS TRUCHAS AHUMADAS	4.287	14.308	4.224	4.704	4.915	5.333	19.175
44012212	MADERA EN PLAQUITA O PARTÍCULAS, DE EUCALIPTO NITENS	2.945	13.056	1.298	5.041	4.141	8.494	18.974
76020000	DESPERDICIOS Y DESECHOS DE ALUMINIO	4.580	15.846	4.521	4.259	4.611	5.561	18.951
39011010	POLIETILENO DE DENSIDAD INFERIOR A 0,94, DE ALTA PRESIÓN	4.969	17.833	5.246	4.893	5.224	3.466	18.829
23099090	LAS DEMÁS PREP. DEL TIPO ÚTILIZADO PARA ALIMENTAR ANIMALES	4.416	11.572	4.056	4.386	4.612	4.922	17.975
3037912	MERO DESCAB. Y EVISC., CONG., EXCL. HÍGADO, HUEVAS Y LECHAS	4.381	14.171	2.754	3.564	4.997	6.337	17.652
8082019	LAS DEMÁS PERAS FRESCAS	37	21.156	11.884	5.052	415	74	17.425
8111000	FRESAS, SIN COCER O COC., CONG., INCL. CON EDULC.	4.767	18.886	6.622	4.493	1.717	4.551	17.382
16042090	LAS DEMÁS PREPARACIONES Y CONSERVAS DE PESCADO	6.794	18.060	1.130	615	9.431	6.141	17.317
44152010	PALETAS DE MADERA	2.953	13.520	3.259	3.504	5.206	5.184	17.154
44031010	POSTES EN BRUTO C/ PINTURA, CREOSOTA U OTROS AGTES. CONSERV.	6.815	21.769	5.774	5.318	3.129	2.895	17.117
52094290	LOS DEMÁS TEJIDOS H. COLOR MEZCLILLA CONT. ALGODÓN >=85%	4.171	14.305	2.837	4.316	5.213	4.564	16.930
8052020	CLEMENTINAS FRESCAS O SECAS	4	13.145	0	6.680	9.886	0	16.567
20096910	LOS DEMÁS JUGOS DE UVA SIN FERMENTAR	4.651	19.136	1.750	2.263	7.322	4.977	16.312
16059020	ALMEJAS PREPARADAS O CONSERVADAS	3.495	10.427	3.201	3.506	3.126	6.099	15.931

(*) La selección corresponde a los 250 productos principales ordenados por valor en el año 2005.

PRINCIPALES PRODUCTOS EXPORTADOS POR CHILE (*)

(Miles de US\$ FOB)

(Continuación)

CÓDIGO	DESCRIPCIÓN	2004		2005		Año		
		IV trim.	Año	I trim.	II trim.		III trim.	IV trim.
33072000	DESODORANTES CORPORALES Y ANTITRASPIRANTES	4.876	22.260	4.023	5.614	5.122	1.121	15.880
3037922	JUREL DESCAB. Y EVISC., CONG., EXCL. HÍG., HUEVAS Y LECHAS	4.864	14.616	3.617	4.272	7.672	234	15.796
20098090	LOS DEMÁS JUGOS FRUTAS Y HORTAL., SIN FERM. Y SIN ALCOHOL	3.014	11.580	3.513	4.190	3.722	4.357	15.783
7031010	CEBOLLAS FRESCAS O REFRIGERADAS	1.015	25.148	9.929	4.859	844	19	15.652
12119042	CASCARILLA DE MOSQUETA, INCL. CORTADA, QUEBR. O PULVERIZADAS	3.145	16.779	2.107	3.692	5.529	4.166	15.494
28070000	ÁCIDO SULFÚRICO; OLEUM	2.138	6.839	2.634	4.288	5.544	2.993	15.460
48193010	SACOS (BOLSAS) CON UNA ANCHURA EN LA BASE > A 40 CM	3.111	11.821	3.503	3.837	4.151	3.897	15.388
73089000	LAS DEMÁS CONSTRUCC. Y SUS PARTES DE FUNDICIÓN, FE O ACERO	1.618	4.849	1.653	2.107	2.607	8.961	15.328
88033010	FUSELAJES PARA AVIONES Y SUS PARTES, DE PART. 88.01 U 88.02	4.789	22.018	4.380	5.150	3.156	2.610	15.296
36030040	DETONADORES	4.091	10.288	3.665	4.130	4.039	3.206	15.040
11071000	MALTA (DE CEBADA U OTROS CEREALES), SIN TOSTAR	2.692	14.119	3.098	3.574	5.039	3.249	14.960
8081030	MANZANAS FRESCAS, VARIEDAD RED STARKING	4.072	22.993	50	7.453	4.435	2.994	14.932
3041059	LAS DEMÁS CARNES SALMONES FRESCAS O REFRIGERADAS	2.782	11.064	3.080	4.031	3.775	4.024	14.909
29054200	PENTAERITRITOL (PENTAERITRITA)	4.089	14.244	3.831	3.422	3.846	3.793	14.892
12099140	SEMILLAS DE PIMIENTO PARA SIEMBRA	1.230	13.582	1.620	8.140	4.252	687	14.698
39232110	BOLSAS DE POLÍMEROS DE ETILENO	2.683	15.521	1.923	5.343	4.352	2.925	14.544
20098020	JUGO DE FRAMBUESA SIN FERM. Y SIN ALCOHOL, INCL. CON EDULC.	1.014	9.384	3.644	3.669	3.877	3.253	14.443
12122040	ALGAS CHASCÓN, FR. O SEC., INCL. PULVERIZ., ESP. ALIM. HUM.	2.881	11.891	3.328	4.040	3.752	3.136	14.255
3042041	FILETES DE MERLUZA COMÚN, CONGELADOS	5.617	26.978	2.820	4.176	2.690	4.492	14.177
4022118	LECHE EN POLVO, SIN AZÚCAR NI EDULC., MAT. GRASA >= 26%	8.039	16.363	6.804	3.277	1.853	1.979	13.912
73269000	LAS DEMÁS MANUFACTURAS DE HIERRO O DE ACERO	799	2.203	5.277	4.299	3.498	687	13.761
74091900	LAS DEMÁS CHAPAS Y TIRAS DE CU REFINADO, ESPESOR > A 0.15 MM	2.768	10.495	2.092	3.260	4.873	3.527	13.752
27101123	GASOLINA PARA VEHÍCULOS TERRESTRES, SIN PB, DE 97 OCTANOS	811	7.258	1.005	4.263	6.111	2.196	13.576
16023110	TROZOS PREP., SAZONADOS O CONDIM. DE PAVO (GALLIPAVO)	4.104	19.464	3.069	3.805	3.897	2.651	13.422
26169010	MINERALES DE ORO Y SUS CONCENTRADOS	4.856	6.401	1.984	0	2.162	9.025	13.172
3054913	FILETES DE TRUCHA AHUMADOS	2.236	7.484	2.297	3.376	4.020	3.461	13.154
8023100	NUECES DE NOGAL CON CÁSCARA, FRESCAS O SECAS	1.257	10.324	28	4.409	7.072	1.543	13.052
20059090	LAS DEMÁS HORTAL., CONSERV. SIN CONG., EX. PROD. PART. 20.06	5.559	10.535	2.585	1.186	3.202	5.871	12.843
39231010	CAJAS DE PLÁSTICO	2.512	8.690	2.135	3.359	2.905	4.369	12.768
73063000	TUBOS Y PERF. HUECOS SOLDAD., S.CIRC., DE FE O ACERO S/ALEAR	3.443	8.683	2.742	4.296	3.734	1.990	12.762
8081050	MANZANAS FRESCAS, VARIEDAD BRAEBUM	121	16.995	53	10.200	2.370	100	12.723
3079160	LENGUAS (GÓNADAS) DE ERIZO DE MAR	2.106	15.182	1.166	4.495	5.907	1.127	12.695
44091090	LAS DEMÁS MADERAS DE CONÍFERAS, PERFIL. LONG. EN 1 o + CARAS	5.665	18.647	3.613	3.496	3.508	2.071	12.689
22042113	VINO BLANCO MEZCLAS, CAPACIDAD <= A 2 L	3.177	9.570	2.275	3.155	3.552	3.658	12.639
8051000	NARANJAS FRESCAS O SECAS	1.268	11.080	56	402	11.153	978	12.590
3054190	LOS DEMÁS SALMONES AHUMADOS, INCLUIDOS LOS FILETES	2.326	7.240	1.703	2.341	2.752	5.596	12.392
11042210	GRANOS DE AVENA MONDADOS	2.815	13.776	2.371	2.323	3.667	4.020	12.381
51011100	LANA ESQUILADA, SUCIA, INCLUIDA LA LAVADA EN VIVO	170	5.394	1.722	4.842	3.370	2.392	12.325
23032010	COSETA DE REMOLACHA	1.709	13.724	2.067	4.246	4.596	1.163	12.071
44079920	MADERA ASERRADA O DESBAST. LONG., DE LENGUA, ESP. >6 MM	3.057	15.300	3.689	2.910	2.774	2.647	12.019
8082013	PERAS ASIÁTICAS FRESCAS	30	7.048	9.486	2.306	117	8	11.916
63053321	LOS DEMÁS SACOS, TALEGAS PIENV., DE POLIPROPIL., CAP. <= 50 K	3.113	11.021	3.052	3.313	2.547	2.854	11.766
84295110	CARGADORAS FRONTALES	1.538	4.358	336	7.273	2.332	1.812	11.753
49119900	LOS DEMÁS IMPRESOS	3.306	12.486	3.252	2.705	3.481	2.282	11.721
2013090	LAS DEMÁS CARNES DE BOVINOS DESHUESADAS, FR. O REFR.	2.625	4.144	4.564	4.376	1.801	946	11.686
74072190	BARRAS HUECAS A BASE DE COBRE-CINC (LATÓN)	2.411	9.690	1.804	3.029	3.417	3.405	11.655
72091800	P. PLANOS FE S/ALEAR, ENROLL, LAM. FRÍO, A >= 600 ESP < 0.5 MM	685	6.996	8.454	352	2.310	479	11.594
3042051	FILETES DE SALMONES DEL PACÍFICO, CONGELADOS	3.530	11.368	5.176	430	1.792	4.190	11.588
2032290	LAS DEMÁS CARNES DE PORCINOS SIN DESHUESAR, CONGELADAS	3.014	8.695	2.320	2.870	3.191	3.207	11.588
7108040	ESPÁRRAGOS, INCLUSO CÓCIDOS, CONGELADOS	4.216	8.840	2.873	1.462	1.128	6.091	11.554
33049910	CREMAS PARA EL CUIDADO DE LA PIEL	2.350	9.727	2.362	3.209	3.001	2.979	11.552
21069090	LAS DEMÁS PREPARACIONES ALIMENT. NO EXP. NI COMP. OTRA PTE.	2.589	10.111	2.631	2.530	2.921	3.416	11.499
3054160	FILETES DE SALMONES DEL ATLÁNTICO Y DANUBIO, AHUMADOS	5.622	14.949	3.292	2.644	2.341	3.202	11.480
20087019	LOS DEMÁS MELOCOTONES, INCLUSO LOS GRIÑONES CONSERVADOS	1.747	11.529	1.564	2.532	4.014	3.301	11.411
19011090	LAS DEMÁS PREP. ALIM. INFANTIL, VENTA AL POR MENOR	2.395	11.595	2.098	2.869	3.195	3.230	11.393
8023210	NUECES DE NOGAL SIN CÁSCARA, FRESCAS O SECA, ENTERAS	1.290	7.646	103	3.442	6.234	1.510	11.290

(*) La selección corresponde a los 250 productos principales ordenados por valor en el año 2005.

PRINCIPALES PRODUCTOS EXPORTADOS POR CHILE (*)

(Miles de US\$ fob)

(Continuación)

CÓDIGO	DESCRIPCIÓN	2004		2005				Año
		IV trim.	Año	I trim.	II trim.	III trim.	IV trim.	
8062090	LAS DEMÁS PASAS, EXCEPTO MORENAS	910	7.877	445	4.836	3.892	2.073	11.245
9042010	PIMIENTÓN SECO, TRITURADO O PULVERIZADO	2.669	15.112	1.002	3.417	4.289	2.502	11.210
48026112	LOS DEMÁS PAPELES, FIBRAS >10% DEL PESO, ROLLOS, P/IMPRESIÓN	3.187	8.657	2.106	1.354	4.163	3.383	11.007
12093000	SEMILLAS DE PLANT. FERBÁCEAS USAD. POR SUS FLORES, P/SIEMBRA	2.522	9.840	4.063	2.090	1.921	2.922	10.996
39201020	LAS DEMÁS PLACAS DE POLÍMEROS DE ETILENO DE DENSIDAD>= 0 .94	2.694	14.926	2.917	3.842	2.882	1.354	10.995
21021000	LEVADURAS VIVAS	2.383	10.037	2.437	2.364	3.051	3.094	10.946
12122090	LAS DEMÁS ALGAS, FRESCAS O SECAS, INCL. PULVER., ALIM. HUM.	806	7.973	3.403	4.445	1.715	1.356	10.918
3061421	CENTOLLA CONGELADA	7.649	12.257	2.187	116	1.720	6.881	10.903
94039090	LAS DEMÁS PARTES P. MUEBLES DE ROTÉN, MIMBRE, BAMBÚ O SIMIL.	2.335	9.093	2.394	2.762	2.597	3.149	10.902
3026923	MERLUZA DEL SUR ENT. FR. O REFR., EXCL. HÍG. Y HUEVAS	3.622	10.288	2.805	2.234	1.720	4.056	10.815
3037999	LOS DEMÁS PESCADOS CONG., EXCL HÍGADOS, HUEVAS Y LECHAS	2.181	6.036	3.053	2.657	2.331	2.705	10.746
48051900	LOS DEMÁS PAPELES Y CARTONES PARA ACANALAR	1.570	5.598	1.196	2.401	3.612	3.429	10.638
3032290	LOS DEMÁS SALMONES DEL ATLÁNTICO Y DANUBIO, CONG., EXC.S HÍG.	1.723	8.023	1.977	2.125	3.098	3.371	10.571
2062100	LENGUA DE BOVINO CONGELADA	1.475	4.440	1.592	4.138	3.295	1.475	10.501
84818010	LOS DEMÁS ART. DE GRIFERIA Y ÓRGANOS SIMIL., P/USO DOMÉSTICO	3.107	12.025	2.620	2.921	2.414	2.492	10.446
87079099	LAS DEMÁS CARROCERIAS VEHIC., PART. 87.01-.05 Y RESTO DE 8703	1.988	4.833	2.110	1.762	1.264	5.298	10.433
12149010	ALTRAMUCES O LUPINOS	1.400	5.094	967	3.098	3.838	2.487	10.390
76072090	LAS DEMÁS HOJAS Y TIRAS DELGADAS AL, ESP<=0.2 MM, C/ SOPORTE	1.570	9.718	1.440	2.877	2.805	3.193	10.316
44081010	HOJAS P/CHAPADO Y CONTRACHAPADO, PINO INSIGNE, DE ESP. <=6 MM	2.469	10.537	2.049	2.985	3.069	2.171	10.274
8082012	PERAS BARLETT BOSC FRESCAS	0	10.507	6.128	4.076	67	0	10.271
3032190	LAS DEMÁS TRUCHAS CONG., EXCLUIDOS HÍGADOS, HUEVAS Y LECHAS	982	2.984	1.791	2.223	2.887	3.360	10.260
72142000	BARRAS FE S/ALEAR C/MUESCAS O RELIEVES, EN CALIENTE O TORSIÓN	1.381	3.302	1.622	2.208	3.380	3.040	10.249
87043161	CHASIS CAMIONETAS, M.ÉMB.E.CHISPA,C.MÁX<=5T ÚTIL>500<=2000K	3.196	7.647	2.856	3.325	2.896	1.075	10.152
84181012	COMB. REFRIG.Y CONG., COMPRESIÓN, USO DOM., CAP>200<=300 LTS	3.591	9.100	2.797	3.121	1.650	2.523	10.091
21012010	EXTRACTOS, ESENCIAS Y CONCENTRADOS A BASE DE TÉ	3.210	12.789	3.278	3.394	2.057	1.345	10.073
85445910	LOS DEMÁS CONDUCTORES ELECTR. P/TENSIÓN >80<=1000 V, DE CU	2.355	6.990	2.662	2.634	2.736	2.002	10.034
	Subtotal	7.805.440	28.556.637	8.325.114	8.887.447	8.721.356	9.715.127	35.649.043
	Resto de productos	652.466	2.597.334	663.426	741.053	734.743	754.473	2.893.695
	Zona Franca	223.058	870.889	214.251	233.110	254.570	291.400	993.331
	TOTAL EXPORTACIONES	8.680.963	32.024.859	9.202.791	9.861.610	9.710.669	10.761.000	39.536.070

(*) La selección corresponde a los 250 productos principales ordenados por valor en el año 2005.

Importaciones |

IMPORTACIONES DE CHILE CLASIFICADAS DE ACUERDO CON LA CUCI (Millones de US\$ cif)

Especificación	2004		2005				
	IV trim.	Año	I trim.	II trim.	III trim.	IV trim.	Año
0 PRODUCTOS ALIMENTICIOS Y ANIMALES VIVOS	369,1	1.446,1	348,5	350,2	466,8	467,3	1.632,8
0 Animales vivos no incluidos en el capítulo 03	1,1	4,4	1,1	1,1	0,9	1,7	4,8
1 Carne y preparados de carne	74,4	276,4	75,1	75,8	114,1	105,1	370,1
2 Productos lácteos y huevos de ave	9,7	47,1	11,7	20,0	26,1	21,1	78,9
3 Pescado, crustáceos y moluscos	11,8	38,9	10,5	12,5	12,2	12,0	47,2
4 Cereales y preparados de cereales	69,2	270,8	74,3	39,8	81,8	86,2	282,1
5 Legumbres y frutas	27,2	104,8	24,4	31,2	33,6	37,2	126,5
6 Azúcar, preparados de azúcar y miel	26,1	99,1	24,0	22,5	26,2	36,4	109,1
7 Café, té, cacao, especias y sus preparados	22,0	93,0	26,5	29,7	28,5	23,4	108,2
8 Pienso para animales (excluidos cereales sin moler)	73,5	300,0	53,2	63,6	81,8	80,9	279,5
9 Productos y preparados comestibles	54,1	211,6	47,7	54,0	61,5	63,3	226,6
1 BEBIDAS Y TABACO	23,4	57,4	14,4	14,5	15,7	21,8	66,4
11 Bebidas	18,4	44,7	11,5	10,3	10,6	16,4	48,8
12 Tabaco y sus productos	5,0	12,6	2,9	4,2	5,1	5,4	17,7
2 MATERIALES CRUDOS NO COMESTIBLES, EXCLUIDOS LOS COMBUSTIBLES	220,8	697,1	290,4	299,1	347,8	304,8	1.242,1
21 Cuero, pieles y pieles finas sin curtir	0,0	0,1	0,0	0,1	0,0	0,0	0,1
22 Semillas y frutos oleaginosos	12,2	60,1	15,3	10,8	16,3	20,1	62,5
23 Caucho en bruto (incluidos el sintético y regenerado)	16,0	56,5	16,7	18,4	18,4	16,2	69,7
24 Corcho y madera	5,7	21,3	6,7	5,0	5,8	6,6	24,1
25 Pasta y desperdicios de papel	8,6	32,1	11,3	7,8	8,2	6,7	34,0
26 Fibra textil y sus desperdicios	23,1	85,9	20,8	27,2	23,0	25,2	96,2
27 Abono en bruto y mineral en bruto	10,2	51,1	16,4	19,9	13,0	9,4	58,7
28 Menas y desechos de metal	127,2	322,1	180,6	190,0	243,2	202,1	816,0
29 Productos animales y vegetales en bruto n.e.p.	17,7	67,9	22,5	20,1	19,8	18,4	80,8
3 COMBUSTIBLES Y LUBRICANTES MINERALES Y PRODUCTOS CONEXOS	1.360,6	4.654,5	1.465,0	1.737,2	1.681,9	1.646,4	6.530,4
32 Hulla, coque y briquetas	55,3	241,7	80,6	87,9	76,3	50,7	295,5
33 Petróleo, productos derivados y conexos (1)	1.118,4	3.697,6	1.193,8	1.411,4	1.347,9	1.404,0	5.357,2
34 Gas natural y manufacturado	172,3	672,7	175,1	226,1	241,0	180,6	822,7
35 Corriente eléctrica	14,6	42,4	15,5	11,7	16,7	11,1	55,0
4 ACEITE, GRASA Y CERA DE ORIGEN ANIMAL Y VEGETAL	18,8	97,6	19,4	22,7	23,4	26,0	91,5
41 Aceite y grasa de origen animal	7,8	54,2	7,8	9,1	11,6	13,6	42,2
42 Aceite y grasa fijos de origen vegetal, en bruto	3,2	15,8	5,7	5,7	5,3	4,9	21,7
43 Aceite y grasa de origen animal o vegetal, elaborados	7,8	27,6	5,9	7,8	6,4	7,4	27,6
5 PRODUCTOS QUÍMICOS Y PRODUCTOS CONEXOS, N.E.P.	746,0	2.869,5	811,1	878,0	914,3	831,9	3.435,3
51 Productos químicos orgánicos	84,5	327,7	102,6	102,6	95,2	92,2	392,6
52 Productos químicos inorgánicos	77,9	277,2	78,8	89,6	82,1	89,2	339,7
53 Materias tintóreas, curtientes y colorantes	62,6	238,1	65,5	58,8	64,8	64,8	253,9
54 Productos medicinales y farmacéuticos	91,6	369,1	106,2	109,8	112,9	101,0	429,8
55 Aceites esenciales y resinoideos, productos de perfumería	73,1	276,2	76,3	82,2	88,4	86,4	333,3
56 Abono (excepto del grupo 272)	40,3	244,7	35,5	88,3	92,0	40,0	256,0
57 Plástico en forma primaria	155,9	545,0	188,9	166,7	176,4	182,7	714,8
58 Plástico en forma no primaria	62,8	207,4	60,9	65,3	69,7	67,4	263,3
59 Materias y productos químicos n.e.p.	97,3	384,0	96,2	114,6	132,7	108,2	451,7
6 ARTÍCULOS MANUFACTURADOS, CLASIFICADOS SEGÚN EL MATERIAL	847,1	2.916,3	846,8	837,5	902,3	917,6	3.504,2
61 Cuero y manufacturas de cuero, pieles finas	3,6	13,5	3,6	3,8	4,6	3,5	15,4
62 Manufacturas de caucho, n.e.p.	77,9	281,5	82,0	84,3	92,9	93,7	352,8
63 Manufacturas de corcho y de madera (excluidos muebles)	28,5	116,3	43,0	34,4	30,9	27,9	136,2
64 Papel, cartón y artículos de pasta de papel	141,9	470,8	144,6	111,7	131,7	143,5	531,5
65 Hilados, tejidos, artículos de fibra textil y artículos conexos	119,6	421,6	105,2	109,8	124,1	123,0	462,1
66 Manufacturas de minerales no metálicos n.e.p.	74,5	259,6	76,5	79,2	82,5	91,8	330,0
67 Hierro y acero	222,7	697,7	206,8	213,2	222,5	210,3	852,8
68 Metales no ferrosos	39,7	145,0	38,5	45,7	43,7	41,6	169,4
69 Manufacturas de metales, n.e.p.	138,7	510,2	146,7	155,3	169,4	182,3	653,8
7 MAQUINARIA Y EQUIPOS DE TRANSPORTE	2.193,1	7.440,1	2.252,7	2.605,4	2.793,1	3.096,4	10.747,6
71 Maquinaria y equipos generadores de fuerza	140,4	405,4	104,1	106,4	145,6	107,6	463,7
72 Maquinaria especial para determinadas industrias	303,3	1.008,4	333,4	527,4	467,6	419,1	1.747,5
73 Máquinas para trabajar metal	16,0	60,5	20,3	24,9	28,0	19,8	93,0
74 Maquinaria y equipos industriales y sus partes, n.e.p.	315,8	1.107,2	336,3	372,3	424,1	472,1	1.604,8
75 Máquinas de oficina y máquinas de procesamiento automático de datos	167,6	648,4	158,7	204,7	217,9	245,0	826,2
76 Aparatos y equipos para telecomunicación y grabación y reproducción de sonido	292,0	1.035,7	243,9	315,3	331,6	412,8	1.303,5
77 Maquinaria, aparatos y artefactos eléctricos n.e.p. y sus partes	235,2	855,1	239,4	279,2	275,3	300,9	1.094,7
78 Vehículos de carretera (incluso aerodeslizadores)	671,9	2.159,4	735,5	690,1	812,1	1.016,4	3.254,0
79 Otros equipos de transporte	50,8	160,0	81,2	85,3	90,9	102,7	360,1
8 ARTÍCULOS MANUFACTURADOS DIVERSOS	607,7	2.184,2	645,3	494,9	743,5	690,6	2.574,2
81 Edificios prefabricados; artefactos y accesorios sanitarios	17,4	65,5	15,7	18,6	24,1	21,5	80,0
82 Muebles y sus partes; camas, colchones, somieres	31,5	105,9	21,1	24,9	38,1	36,5	120,5
83 Artículos de viaje, bolsos de mano y otros análogos	19,2	50,9	14,8	10,1	15,1	22,8	62,8
84 Prendas y accesorios de vestir	155,0	667,0	250,2	132,0	239,2	173,3	794,8
85 Calzado	58,1	260,3	90,2	43,8	100,7	72,0	306,8
87 Instrumentos y aparatos profesionales, científicos y de control, n.e.p.	78,4	267,7	73,4	77,1	90,0	86,9	327,4
88 Aparatos, equipos y material fotográfico y de óptica n.e.p., relojes	47,9	152,0	35,5	34,1	40,4	53,7	163,7
89 Artículos manufacturados diversos, n.e.p.	200,2	614,9	144,3	154,2	195,8	223,8	718,2
9 OTROS (2)	370,9	1.044,7	286,9	264,4	320,8	218,1	1.090,2
9 Zona Franca	355,5	1.463,8	317,3	380,5	455,5	473,7	1.627,0
TOTAL	7.112,9	24.871,2	7.297,8	7.884,4	8.665,0	8.694,6	32.541,8

(1) A partir de la edición del segundo trimestre de 2004, los combustibles de la agrupación 33 no incluyen los bienes adquiridos en puerto.

(2) Incluye bienes adquiridos en puerto.

N.E.P.: No clasificado ni incluido en otra parte.

Fuente: Declaraciones de ingreso.

IMPORTACIONES DE CHILE CLASIFICADAS DE ACUERDO CON LA CIU (Millones de US\$ cif)

Especificación	2004		2005				
	IV trim.	Año	I trim.	II trim.	III trim.	IV trim.	Año
100 AGRICULTURA, FRUTICULTURA, GANADERÍA, SILVICULTURA Y PESCA EXTRACTIVA	104,4	416,9	114,8	76,5	121,1	122,8	435,2
110 Agricultura, fruticultura y ganadería	99,8	402,4	108,1	73,9	117,5	118,5	418,0
Agricultura	87,2	353,8	96,0	61,0	103,1	102,1	362,2
Fruticultura	11,1	42,8	10,5	11,6	13,0	14,2	49,3
Ganadería	1,4	5,8	1,6	1,4	1,4	2,1	6,5
120 Silvicultura	1,4	5,1	1,2	1,4	2,0	2,6	7,3
130 Pesca extractiva	3,2	9,5	5,4	1,1	1,6	1,8	9,9
200 MINERÍA	1.206,0	3.919,6	1.218,3	1.258,0	1.512,4	1.454,0	5.442,7
Carbón, petróleo y gas natural	1.069,8	3.549,0	1.022,2	1.048,2	1.256,0	1.242,1	4.568,5
Resto de la minería metálica y minería no metálica	136,2	370,6	196,1	209,8	256,5	211,9	874,2
300 INDUSTRIA	5.065,0	17.996,0	5.348,2	5.896,3	6.241,3	6.417,6	23.903,4
310 Industria alimentaria, bebidas, licores y tabaco	346,1	1.348,0	312,1	351,4	432,1	440,1	1.535,6
Alimentos y alimentos forrajeros	319,2	1.278,2	293,1	331,4	410,9	412,1	1.447,5
Bebidas, líquidos, alcoholes y tabaco	26,9	69,8	18,9	20,1	21,1	28,0	88,2
320 Industria textil, prendas de vestir y cuero	323,2	1.276,1	418,4	277,1	423,3	353,3	1.472,0
Textiles y confecciones de prendas de vestir	272,5	1.086,7	352,5	243,6	359,3	294,3	1.249,6
Curtiembre, talabartería, cuero y pieles, calzado	50,7	189,5	65,9	33,5	64,0	59,0	222,4
330 Forestales y muebles de madera	65,1	242,9	71,3	64,9	73,6	70,0	279,8
Forestal	34,7	139,6	50,2	40,4	38,6	35,1	164,4
Muebles	30,4	103,3	21,1	24,5	35,0	34,9	115,4
340 Celulosa, papel, cartón, editoriales e imprenta	167,1	571,5	175,4	137,0	162,3	170,6	645,3
Celulosa, papel y cartón	148,0	496,4	154,7	118,9	138,0	147,5	559,2
Editoriales e imprenta	19,0	75,1	20,7	18,1	24,3	23,1	86,1
350 Productos químicos básicos y preparados, petróleo y derivados, caucho y plástico	1.242,4	4.728,6	1.472,7	1.766,5	1.583,6	1.477,1	6.299,8
Productos químicos básicos	464,0	1.813,1	514,6	561,1	586,3	518,5	2.180,5
Productos químicos preparados	264,6	1.002,7	282,3	295,2	305,4	295,4	1.178,3
Petróleo y derivados, caucho y plástico	513,8	1.912,7	675,8	910,2	691,9	663,2	2.941,1
360 Productos de barro, loza y porcelana, vidrio y productos minerales no metálicos	79,4	277,6	82,9	85,3	88,0	97,3	353,4
370 Industria básica del hierro y del acero, industria básica de metales no ferrosos	263,9	844,5	247,6	263,3	269,7	253,3	1.033,9
380 Productos metálicos, maquinaria, equipos, material eléctrico, instrumentos de medida y material de transporte	2.489,4	8.473,5	2.525,3	2.894,2	3.128,7	3.456,0	12.004,1
Productos metálicos, material eléctrico e instrumentos de medida	903,8	3.190,8	835,7	986,7	1.091,0	1.188,0	4.101,4
Maquinaria y equipos no eléctricos	868,0	2.964,5	862,6	1.132,0	1.142,2	1.154,8	4.291,6
Material de transporte	717,7	2.318,2	827,1	775,5	895,4	1.113,1	3.611,1
390 Industria manufacturera no expresada	88,4	233,2	42,6	56,6	80,1	100,1	279,4
900 OTROS	382,0	1.074,8	299,3	273,1	334,6	226,4	1.133,4
Zona Franca	355,5	1.463,8	317,3	380,5	455,5	473,7	1.627,0
TOTAL	7.112,9	24.871,2	7.297,8	7.884,4	8.665,0	8.694,6	32.541,8

Fuente: Declaraciones de ingreso.

IMPORTACIÓN DE LOS PRINCIPALES PRODUCTOS CLASIFICADOS DE ACUERDO CON LA CIU
Cuarto Trimestre 2005

Principales productos	CLAVES 110-120-130			AGRICULTURA, GANADERÍA, SILVICULTURA Y PESCA Valor en millones de US\$ cif														
				2004						2005								
	Año			IV trimestre			I trimestre			II trimestre			III trimestre			IV trimestre		
	Cantidad	Precio	Valor	Cantidad	Precio	Valor	Cantidad	Precio	Valor	Cantidad	Precio	Valor	Cantidad	Precio	Valor	Cantidad	Precio	Valor
(US\$)			(US\$)			(US\$)			(US\$)			(US\$)			(US\$)			
Animales vivos																		
Caballos (unidades)	94	8.123	0,8	21	11.711	0,2	73	6.529	0,5	24	5.961	0,1	40	3.769	0,2	54	13.630	0,7
Porcinos reproductores de raza fina (unidades)	550	1.955	1,1	165	1.970	0,3	-	-	-	103	1.827	0,2	-	-	-	143	1.847	0,3
Pollitos de un día (miles de unidades)	268	7.924	2,1	70	6.007	0,4	83	7.216	0,6	62	10.124	0,6	77	8.182	0,6	69	8.753	0,6
Plantas herbáceas y semillas																		
Flores y capullos frescos (tn)	588	3.343	2,0	165	3.558	0,6	117	4.195	0,5	248	3.842	1,0	312	4.105	1,3	301	3.766	1,1
Bulbos y tubérculos (miles de unidades)	43.805	88	3,9	5.245	246	1,3	9.270	130	1,2	11.769	52	0,6	4.672	122	0,6	8.930	103	0,9
Arvejas, chícharos y garbanzos (tn)	7.133	418	3,0	1.389	406	0,6	942	406	0,4	2.472	415	1,0	1.698	403	0,7	1.414	453	0,6
Lentejas (tn)	13.900	502	7,0	2.165	505	1,1	3.886	509	2,0	5.645	477	2,7	3.839	463	1,8	2.345	412	1,0
Café, sin tostar ni descafeinar (tn)	13.272	1.033	13,7	2.930	871	2,6	3.288	987	3,2	4.611	1.629	7,5	3.167	1.498	4,7	2.441	1.484	3,6
Yerba mate (tn)	5.990	783	4,7	1.280	807	1,0	1.624	858	1,4	1.524	897	1,4	1.663	921	1,5	1.247	879	1,1
Trigo duro (tn)	68.104	222	15,2	23.371	212	5,0	18.274	228	4,2	11.943	227	2,7	31.748	218	6,9	14.096	207	2,9
Los demás trigos (tn)	159.477	186	29,6	53.171	172	9,1	22.552	170	3,8	3.122	180	0,6	61.725	180	11,1	27.431	166	4,5
Cebada (tn)	57.454	186	10,7	2.861	193	0,6	16.519	176	2,9	17.360	189	3,3	4	1.074	0,0	16.797	192	3,2
Maíz para siembra (tn)	1.247	6.989	8,7	671	7.557	5,1	35	4.244	0,1	13	20.596	0,3	1.032	6.665	6,9	495	7.530	3,7
Los demás maíces (tn)	984.057	138	136,1	261.217	131	34,1	395.997	122	48,4	107.043	117	12,6	267.799	123	32,8	358.912	124	44,6
Sorgo de grano (tn)	71.890	118	8,5	17.573	113	2,0	12.412	106	1,3	10.478	101	1,1	31.670	101	3,2	13.228	100	1,3
Alpiste (tn)	3.437	409	1,4	658	381	0,3	1.161	395	0,5	1.580	378	0,6	584	361	0,2	1.088	357	0,4
Poroto soya (tn)	178.788	293	52,4	40.717	262	10,7	53.952	261	14,1	35.669	258	9,2	52.189	272	14,2	65.497	278	18,2
Maní sin cáscara (tn)	6.012	881	5,3	1.221	894	1,1	857	894	0,8	1.240	874	1,1	1.637	717	1,2	1.451	671	1,0
Orégano (tn)	1.571	1.540	2,4	550	1.678	0,9	474	1.812	0,9	65	1.841	0,1	84	1.865	0,2	146	1.883	0,3
Otras semillas																		
Semilla de algodón (tn)	6.800	165	1,1	774	171	0,1	580	157	0,1	1.106	132	0,1	1.539	137	0,2	1.403	136	0,2
Semilla de remolacha azucarera (kgn)	85.235	43	3,7	653	42	0,0	908	79	0,1	68.172	37	2,5	27.255	32	0,9	140	19	0,0
Semilla de forrajeras (tn)	1.448	2.423	3,5	164	2.539	0,4	510	2.667	1,4	461	2.489	1,1	565	2.717	1,5	473	2.536	1,2
Semilla de tomate (kgn)	3.657	1.103	4,0	302	2.252	0,7	437	1.343	0,6	632	1.747	1,1	1.183	1.174	1,4	259	3.015	0,8
Las demás semillas de hortalizas (tn)	130	25.483	3,3	39	19.739	0,8	48	29.021	1,4	34	27.770	0,9	57	22.154	1,3	48	19.330	0,9
Las demás semillas (tn)	147	10.997	1,6	20	21.073	0,4	26	22.407	0,6	72	11.433	0,8	28	16.698	0,5	31	10.693	0,3
Frutas																		
Cocos secos (tn)	955	1.006	1,0	212	1.097	0,2	167	1.191	0,2	357	1.202	0,4	317	1.135	0,4	277	1.161	0,3
Almendras sin cáscara (tn)	1.111	4.478	5,0	109	5.189	0,6	455	5.752	2,6	196	5.700	1,1	213	5.597	1,2	298	6.662	2,0
Plátanos (tn)	160.192	188	30,0	43.430	191	8,3	31.995	196	6,3	43.804	194	8,5	50.858	195	9,9	41.734	216	9,0

Nota : La definición de las claves económicas se puede consultar en el *Indicadores de Comercio Exterior* de enero de 2002.

IMPORTACIÓN DE LOS PRINCIPALES PRODUCTOS CLASIFICADOS DE ACUERDO CON LA CIU
Cuarto Trimestre 2005

AGRICULTURA, GANADERÍA, SILVICULTURA Y PESCA												CLAVES 110-120-130						
Valor en millones de US\$ cif																		
Principales productos	2004						2005											
	Año			IV trimestre			I trimestre			II trimestre			III trimestre			IV trimestre		
	Cantidad	Precio	Valor	Cantidad	Precio	Valor	Cantidad	Precio	Valor	Cantidad	Precio	Valor	Cantidad	Precio	Valor	Cantidad	Precio	Valor
		(US\$)		(US\$)			(US\$)		(US\$)		(US\$)		(US\$)		(US\$)		(US\$)	
Piñas (tn)	5.427	348	1,9	2.062	339	0,7	1.195	362	0,4	1.616	379	0,6	2.602	341	0,9	2.866	366	1,0
Otros productos naturales																		
Huevos de ave (kgn)	40.025	34	1,4	8.228	38	0,3	11.562	33	0,4	6.292	39	0,2	8.708	43	0,4	7.873	50	0,4
Huevas y lechas de pescado (kgn)	25.308	228	5,8	7.408	212	1,6	18.023	244	4,4	1.986	259	0,5	35	423	0,0	3.373	267	0,9
Algas (tn)	3.165	1.097	3,5	1.676	908	1,5	1.103	889	1,0	641	778	0,5	1.210	1.245	1,5	930	907	0,8
Gomas, gomorresinas y resinas (tn)	378	3.866	1,5	111	4.231	0,5	144	3.925	0,6	106	5.341	0,6	126	4.151	0,5	135	5.463	0,7
Caucho y látex natural (tn)	17.985	1.362	24,5	5.067	1.320	6,7	3.533	1.357	4,8	4.787	1.353	6,5	4.857	1.412	6,9	3.187	1.605	5,1
RESTANTES		16,8		4,7		3,3		4,3		5,8		8,9						
TOTAL AGREGACIÓN MAYOR		416,9		104,4		114,8		76,5		121,1		122,8						

IMPORTACIÓN DE LOS PRINCIPALES PRODUCTOS CLASIFICADOS DE ACUERDO CON LA CIU
Cuarto Trimestre 2005

Principales productos	CLAVE 210			INDUSTRIA DEL CARBÓN, PETRÓLEO Y GAS NATURAL Valor en millones de US\$ cif														
	2004									2005								
	Año			IV trimestre			I trimestre			II trimestre			III trimestre			IV trimestre		
	Cantidad	Precio	Valor	Cantidad	Precio	Valor	Cantidad	Precio	Valor	Cantidad	Precio	Valor	Cantidad	Precio	Valor	Cantidad	Precio	Valor
(US\$)			(US\$)			(US\$)			(US\$)			(US\$)			(US\$)			
Petróleo crudo (miles de barriles)	71.251	40.344	2.874,6	19.382	46.568	902,6	17.993	45.876	825,4	15.843	52.089	825,2	17.428	59.575	1.038,3	17.586	61.988	1.090,1
Gas natural en estado gaseoso (tn)	4.226.135	106	446,8	1.062.638	110	117,4	1.072.229	119	127,3	931.581	155	144,8	912.474	156	142,1	861.215	125	107,5
Hulla bituminosa (tn)	3.279.326	57	186,4	386.279	63	24,5	874.700	61	53,2	748.332	76	57,0	529.307	103	54,6	280.052	107	30,1
Las demás hullas, incluso pulverizadas, pero sin aglomerar (tn)	889.202	46	41,0	552.522	46	25,3	349.250	46	16,2	487.230	43	21,1	442.311	47	20,7	295.727	47	13,9
RESTANTES			0,2			0,1			0,1			0,1			0,3			0,5
TOTAL AGREGACIÓN MAYOR			3.549,0			1.069,8			1.022,2			1.048,2			1.256,0			1.242,1

IMPORTACIÓN DE LOS PRINCIPALES PRODUCTOS CLASIFICADOS DE ACUERDO CON LA CIU
Cuarto Trimestre 2005

INDUSTRIA DE LA MINERÍA METÁLICA Y NO METÁLICA Valor en millones de US\$ cif													CLAVES 220-230-240					
Principales productos	2004						2005											
	Año			IV trimestre			I trimestre			II trimestre			III trimestre			IV trimestre		
	Cantidad	Precio	Valor	Cantidad	Precio	Valor	Cantidad	Precio	Valor	Cantidad	Precio	Valor	Cantidad	Precio	Valor	Cantidad	Precio	Valor
			(US\$)			(US\$)			(US\$)			(US\$)			(US\$)			
Minería metálica																		
Mineral de cobre (tn)	58.115	748	43,4	20.882	830	17,3	27.200	1.024	27,9	10.121	1.112	11,3	21.184	1.135	24,0	15.063	1.058	15,9
Mineral de aluminio y sus concentrados (tn)	50.116	55	2,8	107	502	0,1	1.488	278	0,4	836	229	0,2	43.915	50	2,2	277	231	0,1
Mineral de cromo (tn)	8.187	243	2,0	944	287	0,3	1.377	264	0,4	3.632	295	1,1	1.007	320	0,3	6.835	293	2,0
Concentrado sin tostar de molibdeno (tn)	18.785	13.959	262,2	4.250	24.810	105,5	4.150	35.186	146,0	4.868	35.759	174,1	6.510	32.887	214,1	5.460	33.366	182,2
Minería no metálica																		
Azufre (tn)	26.233	119	3,1	4.508	102	0,5	6.672	91	0,6	2.150	109	0,2	2.211	113	0,2	12.450	112	1,4
Caolín (tn)	28.554	194	5,5	4.606	242	1,1	3.202	256	0,8	8.508	201	1,7	2.178	310	0,7	3.102	284	0,9
Bentonita (tn)	5.960	189	1,1	1.744	161	0,3	1.453	256	0,4	883	229	0,2	1.104	217	0,2	1.473	213	0,3
Creta (tn)	23.478	77	1,8	6.915	83	0,6	6.380	85	0,5	4.156	115	0,5	5.177	76	0,4	6.565	94	0,6
Harina sílicea fósil (tn)	8.064	99	0,8	5.620	76	0,4	87	471	0,0	2.149	93	0,2	6.179	57	0,4	3.683	89	0,3
Dolomita sin calcinar (tn)	102.311	45	4,6	8.467	67	0,6	43.346	39	1,7	8.196	64	0,5	43.804	40	1,8	11.647	73	0,9
Magnesita calcinada a muerte (tn)	21.693	333	7,2	5.376	361	1,9	553	363	0,2	7.453	368	2,7	210	298	0,1	194	341	0,1
Esteatita talco triturado (tn)	9.838	294	2,9	3.132	290	0,9	2.790	301	0,8	2.509	311	0,8	2.153	345	0,7	2.613	301	0,8
Borato natural (tn)	19.455	70	1,4	934	112	0,1	217	326	0,1	453	232	0,1	233	260	0,1	251	297	0,1
Abono de origen animal o vegetal (tn)	540	2.999	1,6	265	3.918	1,0	201	1.122	0,2	123	1.765	0,2	427	3.343	1,4	624	1.435	0,9
Arena natural (tn)	9.278	165	1,5	2.079	153	0,3	1.443	198	0,3	1.699	203	0,3	1.410	258	0,4	1.222	224	0,3
RESTANTES			28,6			5,4			15,7			15,6			9,5			5,1
TOTAL AGREGACIÓN MAYOR			370,6			136,2			196,1			209,8			256,5			211,9

IMPORTACIÓN DE LOS PRINCIPALES PRODUCTOS CLASIFICADOS DE ACUERDO CON LA CIU
Cuarto Trimestre 2005

Principales productos	CLAVE 310			INDUSTRIA DE PRODUCTOS ALIMENTICIOS, BEBIDAS Y TABACO														
				Valor en millones de US\$ cif														
				2004									2005					
	Año			IV trimestre			I trimestre			II trimestre			III trimestre			IV trimestre		
Cantidad	Precio	Valor	Cantidad	Precio	Valor	Cantidad	Precio	Valor	Cantidad	Precio	Valor	Cantidad	Precio	Valor	Cantidad	Precio	Valor	
(US\$)			(US\$)			(US\$)			(US\$)			(US\$)			(US\$)			
Carne																		
Carne de bovino deshuesada, fresca o refrigerada (tn)	110.279	2.134	235,3	29.737	2.157	64,1	31.469	2.109	66,4	28.415	2.328	66,2	40.046	2.568	102,8	31.884	2.891	92,2
Carne de bovino deshuesada, congelada (tn)	16.154	1.426	23,0	4.570	1.328	6,1	2.760	1.634	4,5	2.290	1.804	4,1	2.721	2.050	5,6	2.599	1.977	5,1
Carne de porcino (tn)	751	2.288	1,7	82	2.854	0,2	101	2.315	0,2	176	2.432	0,4	199	2.426	0,5	405	2.522	1,0
Preparaciones y conservas de carne bovina (tn)	959	1.792	1,7	192	1.891	0,4	180	1.942	0,4	325	1.851	0,6	307	1.865	0,6	292	2.049	0,6
Otros productos pecuarios																		
Tripas, vejigas y estómagos de animal (tn)	1.606	1.868	3,0	339	2.707	0,9	596	2.164	1,3	611	2.291	1,4	548	1.841	1,0	218	2.819	0,6
Pielés y otras partes de ave (tn)	41.057	298	12,2	11.914	294	3,5	12.291	311	3,8	12.614	312	3,9	15.867	313	5,0	12.368	314	3,9
Semen de bovino (kgn)	3.082	660	2,0	613	795	0,5	558	736	0,4	1.317	730	1,0	607	685	0,4	1.386	537	0,7
Productos del mar																		
Conservas de atún (tn)	10.157	2.141	21,7	2.596	2.412	6,3	2.907	2.341	6,8	3.068	2.231	6,8	3.142	2.224	7,0	2.392	2.509	6,0
Camarones congelados (tn)	465	6.470	3,0	188	6.038	1,1	119	6.731	0,8	118	7.559	0,9	156	6.213	1,0	211	6.464	1,4
Caracoles congelados (tn)	221	5.531	1,2	51	5.862	0,3	-	-	-	13	8.978	0,1	60	6.409	0,4	42	7.335	0,3
Lácteos																		
Leche en polvo descremada (contenido de grasa inferior o igual a 1,5% en peso) (tn)	3.220	1.965	6,3	929	2.063	1,9	446	1.961	0,9	2.530	2.178	5,5	2.336	2.293	5,4	1.160	2.561	3,0
Leche en polvo entera (contenido de grasa superior o igual a 26% en peso) (tn)	4.170	1.941	8,1	310	1.834	0,6	809	2.157	1,7	1.606	2.254	3,6	2.802	2.362	6,6	1.432	2.250	3,2
Lactosuero (tn)	5.710	940	5,4	2.108	864	1,8	1.433	1.011	1,4	1.630	1.038	1,7	2.302	968	2,2	2.605	1.091	2,8
Mantequilla (tn)	2.313	1.735	4,0	85	2.098	0,2	583	2.122	1,2	673	2.149	1,4	635	2.254	1,4	599	2.257	1,4
Queso (tn)	5.750	2.509	14,4	1.397	2.510	3,5	1.427	2.575	3,7	1.983	2.591	5,1	2.224	2.719	6,0	2.468	2.815	6,9
Grasas y aceites																		
Sebo fundido (tn)	8.840	453	4,0	3.987	374	1,5	2.542	395	1,0	2.998	483	1,4	3.278	437	1,4	3.167	450	1,4
Grasa y aceite de pescado (excepto hígado) (tn)	87.623	552	48,3	11.565	513	5,9	11.868	547	6,5	13.131	550	7,2	17.693	548	9,7	19.893	588	11,7
Aceite de soya, en bruto o refinado (tn)	9.590	614	5,9	700	519	0,4	3.043	543	1,7	4.502	488	2,2	4.133	526	2,2	1.988	503	1,0
Los demás aceites en bruto o refinados (tn)	2.973	1.019	3,0	888	1.001	0,9	2.689	606	1,6	737	1.071	0,8	1.861	762	1,4	1.637	870	1,4
Aceite de oliva y sus fracciones, incluso refinado (tn)	1.233	3.989	4,9	280	4.047	1,1	346	4.408	1,5	463	4.096	1,9	338	4.018	1,4	437	4.127	1,8
Aceite de girasol, en bruto o refinado (tn)	1.436	865	1,2	185	919	0,2	302	882	0,3	539	816	0,4	334	930	0,3	733	840	0,6
Aceites y grasas vegetal hidrogenada (tn)	22.128	984	21,8	6.625	950	6,3	4.815	966	4,7	6.515	991	6,5	5.350	943	5,0	6.312	941	5,9

IMPORTACIÓN DE LOS PRINCIPALES PRODUCTOS CLASIFICADOS DE ACUERDO CON LA CIU
Cuarto Trimestre 2005

INDUSTRIA DE PRODUCTOS ALIMENTICIOS, BEBIDAS Y TABACO Valor en millones de US\$ cif													CLAVE 310					
Principales productos	2004						2005											
	Año			IV trimestre			I trimestre			II trimestre			III trimestre			IV trimestre		
	Cantidad	Precio	Valor	Cantidad	Precio	Valor	Cantidad	Precio	Valor	Cantidad	Precio	Valor	Cantidad	Precio	Valor	Cantidad	Precio	Valor
	(US\$)		(US\$)		(US\$)	(US\$)	(US\$)	(US\$)	(US\$)	(US\$)	(US\$)	(US\$)	(US\$)	(US\$)	(US\$)	(US\$)	(US\$)	(US\$)
Mezclas de aceite o grasa (tn)	211.463	704	148,9	57.242	679	38,9	45.390	667	30,3	52.255	677	35,4	61.630	652	40,2	67.983	596	40,5
Azúcares y confites																		
Azúcar refinada (tn)	223.905	276	61,9	58.596	282	16,5	57.164	276	15,8	46.946	300	14,1	48.241	318	15,3	80.024	329	26,3
Los demás azúcares (tn)	5.724	588	3,4	1.539	530	0,8	1.464	587	0,9	1.776	615	1,1	1.858	811	1,5	1.874	571	1,1
Glucosa y jarabe de glucosa (tn)	10.363	275	2,8	3.110	277	0,9	2.586	282	0,7	2.427	316	0,8	2.508	291	0,7	3.003	306	0,9
Fructosa y jarabe de fructosa (tn)	61.218	214	13,1	12.011	228	2,7	11.234	218	2,5	9.218	221	2,0	10.330	222	2,3	8.967	222	2,0
Goma de mascar (chicle) (tn)	713	2.056	1,5	187	1.962	0,4	186	2.366	0,4	246	2.103	0,5	325	1.990	0,6	122	2.471	0,3
Bombones, caramelos, confites y pastillas, sin cacao (tn)	9.666	1.374	13,3	2.689	1.360	3,7	2.137	1.476	3,2	2.206	1.570	3,5	2.709	1.650	4,5	2.834	1.551	4,4
Los demás artículos de confitería sin cacao (tn)	1.610	1.343	2,2	732	913	0,7	192	2.151	0,4	177	2.583	0,5	297	2.630	0,8	214	3.065	0,7
Productos a base de cacao																		
Pasta de cacao (tn)	1.989	2.212	4,4	506	2.322	1,2	393	2.367	0,9	462	2.411	1,1	454	2.241	1,0	359	2.114	0,8
Manteca de cacao (tn)	1.874	3.429	6,4	398	3.954	1,6	594	4.384	2,6	464	4.372	2,0	539	4.087	2,2	390	4.025	1,6
Cacao en polvo sin edulcorante (tn)	5.811	1.922	11,2	1.286	1.700	2,2	1.439	1.565	2,3	1.889	1.425	2,7	2.016	1.306	2,6	1.508	1.206	1,8
Cacao en polvo con edulcorante (tn)	8.116	332	2,7	2.751	326	0,9	1.899	341	0,6	2.465	351	0,9	593	470	0,3	2.186	319	0,7
Las demás preparaciones de cacao (tn)	662	2.584	1,7	251	2.423	0,6	499	1.866	0,9	485	1.930	0,9	434	1.885	0,8	220	2.638	0,6
Chocolates (tn)	8.183	2.514	20,6	1.998	2.363	4,7	1.359	3.325	4,5	2.185	2.499	5,5	2.305	2.368	5,5	1.806	2.852	5,2
Otros productos para alimentación humana																		
Preparaciones para la alimentación infantil (tn)	1.350	3.794	5,1	315	4.003	1,3	329	4.703	1,5	493	4.807	2,4	399	4.595	1,8	379	5.000	1,9
Pastas alimenticias (tn)	15.218	547	8,3	3.546	553	2,0	3.908	550	2,2	7.916	523	4,1	5.559	616	3,4	5.875	579	3,4
Productos a base de cereales (tn)	5.966	1.637	9,8	1.252	1.713	2,1	1.349	1.502	2,0	1.216	1.497	1,8	1.436	1.627	2,3	808	1.734	1,4
Los demás productos de panadería, pastelería o galletería (tn)	3.843	1.451	5,6	1.164	1.537	1,8	732	1.448	1,1	1.098	1.344	1,5	1.165	1.438	1,7	1.320	1.418	1,9
Galletas dulces (tn)	5.015	1.576	7,9	1.736	1.596	2,8	1.219	1.417	1,7	1.371	1.464	2,0	1.783	1.196	2,1	1.980	1.273	2,5
Hortalizas secas (tn)	1.397	1.614	2,3	229	1.835	0,4	437	1.448	0,6	403	1.806	0,7	548	1.713	0,9	531	1.879	1,0
Patatas conservadas y congeladas (tn)	10.556	672	7,1	2.606	706	1,8	2.810	685	1,9	2.493	678	1,7	2.635	718	1,9	4.626	726	3,4
Las demás patatas conservadas (tn)	208	4.182	0,9	68	4.072	0,3	66	4.182	0,3	103	4.367	0,5	84	4.332	0,4	214	4.360	0,9
Las demás hortalizas preparadas o conservadas (tn)	3.512	1.005	3,5	918	1.063	1,0	689	1.142	0,8	911	1.119	1,0	1.016	1.206	1,2	1.152	1.085	1,2
Pulpa y mermelada de durazno (tn)	518	1.121	0,6	394	1.106	0,4	34	1.032	0,0	163	868	0,1	268	879	0,2	58	950	0,1
Maní sin cáscara (tn)	1.825	964	1,8	685	953	0,7	631	917	0,6	598	883	0,5	809	914	0,7	840	790	0,7
Conservas de piña (tn)	6.721	684	4,6	1.577	719	1,1	1.881	694	1,3	1.109	668	0,7	1.669	707	1,2	2.046	688	1,4
Otras frutas en conserva (tn)	2.368	1.076	2,5	314	1.498	0,5	283	1.019	0,3	390	1.183	0,5	873	1.477	1,3	316	1.346	0,4

IMPORTACIÓN DE LOS PRINCIPALES PRODUCTOS CLASIFICADOS DE ACUERDO CON LA CIU
Cuarto Trimestre 2005

Principales productos	CLAVE 310			INDUSTRIA DE PRODUCTOS ALIMENTICIOS, BEBIDAS Y TABACO Valor en millones de US\$ cif														
	2004									2005								
	Año			IV trimestre			I trimestre			II trimestre			III trimestre			IV trimestre		
	Cantidad	Precio	Valor	Cantidad	Precio	Valor	Cantidad	Precio	Valor	Cantidad	Precio	Valor	Cantidad	Precio	Valor	Cantidad	Precio	Valor
(US\$)			(US\$)			(US\$)			(US\$)			(US\$)			(US\$)			
Conservas de palmito (tn)	3.141	1.702	5,3	674	1.753	1,2	501	1.820	0,9	1.001	1.864	1,9	674	1.822	1,2	701	1.848	1,3
Jugo de naranja (tn)	3.814	899	3,4	1.087	861	0,9	722	930	0,7	1.079	896	1,0	928	925	0,9	1.076	1.019	1,1
Los demás jugos de fruta (tn)	9.435	898	8,5	3.108	909	2,8	1.568	976	1,5	1.145	999	1,1	2.760	876	2,4	2.749	852	2,3
Extracto, esencia y concentrado, de café (tn)	791	4.194	3,3	153	4.777	0,7	185	5.704	1,1	303	4.229	1,3	403	4.929	2,0	223	3.682	0,8
Levadura (tn)	2.859	2.590	7,4	607	2.552	1,6	586	4.737	2,8	460	2.587	1,2	862	1.921	1,7	797	2.015	1,6
Salsa y preparaciones para salsa (tn)	908	2.022	1,8	176	2.165	0,4	238	2.025	0,5	303	2.006	0,6	346	2.041	0,7	323	1.939	0,6
Salsa de tomate, preparada (tn)	875	1.162	1,0	246	1.166	0,3	201	1.140	0,2	348	1.176	0,4	239	1.342	0,3	349	1.290	0,4
Condimentos y sazónadores compuestos (tn)	335	3.458	1,2	61	3.704	0,2	96	2.540	0,2	134	3.605	0,5	106	3.116	0,3	111	4.388	0,5
Preparaciones para sopas (tn)	432	1.710	0,7	141	1.725	0,2	118	2.101	0,2	157	1.865	0,3	175	1.926	0,3	132	2.121	0,3
Concentrado de proteínas y sustancias proteicas texturadas (tn)	4.934	1.494	7,4	1.021	1.479	1,5	1.270	1.464	1,9	1.350	1.661	2,2	1.869	1.904	3,6	2.125	2.439	5,2
Polvo para budín, gelatina y similares (tn)	3.106	1.116	3,5	1.252	826	1,0	664	800	0,5	259	1.765	0,5	311	2.134	0,7	191	2.094	0,4
Extracto para elaborar bebidas (tn)	407	4.760	1,9	110	5.561	0,6	69	5.128	0,4	89	7.743	0,7	143	6.592	0,9	73	5.889	0,4
Las demás preparaciones alimenticias (tn)	11.823	1.911	22,6	2.922	1.997	5,8	2.627	2.586	6,8	3.302	2.112	7,0	4.303	1.739	7,5	3.889	1.987	7,7
Salvado de maíz (tn)	61.061	414	25,3	7.773	418	3,2	392	88	0,0	140	88	0,0	84	88	0,0	252	88	0,0
Tortas y residuos de soya (tn)	565.137	270	152,5	168.521	217	36,5	132.452	213	28,2	146.983	231	34,0	164.678	245	40,4	183.248	237	43,5
Tortas y residuos de girasol (tn)	33.710	167	5,6	8.674	156	1,4	9.778	121	1,2	10.350	117	1,2	20.180	140	2,8	19.909	165	3,3
Ácido oleico (tn)	1.753	885	1,6	428	866	0,4	340	941	0,3	380	940	0,4	657	651	0,4	418	850	0,4
Harina y pelets de carne, impropios para alimentación humana (tn)	16.573	337	5,6	5.008	362	1,8	2.328	311	0,7	2.491	282	0,7	5.391	313	1,7	3.501	349	1,2
Harina de pescado, impropia para alimentación humana (tn)	44.504	608	27,1	10.733	598	6,4	356	728	0,3	745	594	0,4	4.924	634	3,1	2.079	713	1,5
Té (tn)	20.212	937	18,9	5.277	993	5,2	6.384	1.055	6,7	4.184	1.138	4,8	4.210	1.338	5,6	3.100	1.587	4,9
Condimentos y especias (tn)	1.412	1.908	2,7	262	2.245	0,6	485	2.092	1,0	620	1.705	1,1	524	1.898	1,0	443	1.980	0,9
Arroz semiblanqueado o blanqueado, incluso pulido o glaseado (tn)	72.421	279	20,2	3.039	374	1,1	5.714	373	2,1	16.670	357	6,0	21.865	338	7,4	32.362	328	10,6
Arroz partido (tn)	17.090	217	3,7	7.002	216	1,5	4.919	212	1,0	763	255	0,2	2.930	240	0,7	9.069	257	2,3
Almidón de maíz (tn)	10.906	250	2,7	3.429	232	0,8	2.788	233	0,6	2.053	247	0,5	3.086	246	0,8	2.549	266	0,7
Gluten de trigo (tn)	3.778	817	3,1	330	954	0,3	580	949	0,6	918	964	0,9	1.027	953	1,0	1.418	952	1,3
Jugos y extractos vegetales (tn)	306	10.751	3,3	75	10.625	0,8	112	12.750	1,4	93	11.958	1,1	80	8.037	0,6	115	10.826	1,2
Productos para alimentación animal																		
Materias y desperdicios vegetales para alimentación animal (tn)	47.567	270	12,8	8.332	202	1,7	8.102	234	1,9	7.035	248	1,7	8.249	269	2,2	6.627	254	1,7

IMPORTACIÓN DE LOS PRINCIPALES PRODUCTOS CLASIFICADOS DE ACUERDO CON LA CIU
Cuarto Trimestre 2005

INDUSTRIA DE PRODUCTOS ALIMENTICIOS, BEBIDAS Y TABACO Valor en millones de US\$ cif													CLAVE 310					
Principales productos	2004						2005											
	Año			IV trimestre			I trimestre			II trimestre			III trimestre			IV trimestre		
	Cantidad	Precio	Valor	Cantidad	Precio	Valor	Cantidad	Precio	Valor	Cantidad	Precio	Valor	Cantidad	Precio	Valor	Cantidad	Precio	Valor
			(US\$)			(US\$)			(US\$)			(US\$)			(US\$)			
Alimentos para perro o gato (tn)	64.465	506	32,6	14.734	500	7,4	17.149	519	8,9	19.021	520	9,9	21.344	524	11,2	17.364	527	9,1
Sustitutos lácteos para alimentar terneros (tn)	2.400	944	2,3	544	984	0,5	854	1.035	0,9	781	1.067	0,8	497	1.079	0,5	493	1.054	0,5
Otros preparados alimenticios para animales (tn)	38.208	532	20,3	22.739	332	7,5	15.718	447	7,0	17.678	506	9,0	14.822	614	9,1	29.201	361	10,6
Bebidas y licores																		
Malta (tn)	4.184	341	1,4	689	356	0,2	6.549	339	2,2	7.172	336	2,4	6.480	331	2,1	6.465	330	2,1
Agua, incluida mineral, con edulcorante (miles de litros)	1.148	142	0,2	3	1.057	0,0	25	1.066	0,0	10	117	0,0	18	293	0,0	40	82	0,0
Las demás bebidas no alcohólicas (miles de litros)	5.755	365	2,1	1.372	435	0,6	1.843	665	1,2	1.362	637	0,9	1.353	620	0,8	1.881	746	1,4
Cerveza de malta (miles de litros)	8.196	736	6,0	2.950	734	2,2	2.873	735	2,1	1.809	815	1,5	2.408	682	1,6	4.786	640	3,1
Alcohol etílico (miles de litros)	32.499	306	10,0	7.206	374	2,7	4.838	421	2,0	6.868	419	2,9	6.544	398	2,6	8.250	416	3,4
Whisky (miles de litros)	4.201	4.140	17,4	1.851	4.435	8,2	563	3.928	2,2	736	5.068	3,7	595	4.249	2,5	1.051	3.664	3,9
Ron y aguardiente de caña (miles de litros)	2.433	2.537	6,2	1.068	2.573	2,7	703	2.662	1,9	690	2.722	1,9	904	2.560	2,3	1.311	2.451	3,2
Vodka (miles de litros)	826	2.106	1,7	325	1.664	0,5	349	2.116	0,7	216	2.490	0,5	254	2.673	0,7	327	2.074	0,7
Los demás licores (miles de litros)	2.450	3.810	9,3	871	4.088	3,6	789	3.377	2,7	285	3.160	0,9	451	3.623	1,6	793	2.955	2,3
Lías o heces de vino; tártaro bruto (tn)	1.214	531	0,6	500	574	0,3	254	595	0,2	399	431	0,2	647	435	0,3	710	676	0,5
Tabaco																		
Tabaco en bruto (tn)	4.343	2.196	9,5	1.524	2.726	4,2	798	2.641	2,1	1.781	1.996	3,6	3.153	1.453	4,6	2.557	1.879	4,8
Cigarros y cigarrillos (tn)	234	5.945	1,4	60	6.804	0,4	49	6.383	0,3	43	7.528	0,3	37	6.595	0,2	37	7.712	0,3
Tabaco para fumar (tn)	141	6.094	0,9	0	46.777	0,0	0	58.089	0,0	0	92.817	0,0	0	22.634	0,0	5	6.538	0,0
RESTANTES			86,5			26,4			22,6			29,7			36,6			37,8
TOTAL AGREGACIÓN MAYOR			1.348,0			346,1			312,1			351,4			432,1			440,1

IMPORTACIÓN DE LOS PRINCIPALES PRODUCTOS CLASIFICADOS DE ACUERDO CON LA CIU
Cuarto Trimestre 2005

Principales productos	CLAVE 320			INDUSTRIA TEXTIL, DEL CUERO Y DEL CALZADO Valor en millones de US\$ cif														
	2004									2005								
	Año			IV trimestre			I trimestre			II trimestre			III trimestre			IV trimestre		
	Cantidad	Precio	Valor	Cantidad	Precio	Valor	Cantidad	Precio	Valor	Cantidad	Precio	Valor	Cantidad	Precio	Valor	Cantidad	Precio	Valor
(US\$)			(US\$)			(US\$)			(US\$)			(US\$)			(US\$)			
Hilados y telas																		
Lana peinada (tn)	1.667	7.769	13,0	356	7.577	2,7	411	7.873	3,2	488	7.867	3,8	490	7.850	3,8	379	7.300	2,8
Tela de lana cardada o peinada (tn)	354	22.221	7,9	81	20.280	1,6	83	17.336	1,4	53	27.097	1,4	36	35.723	1,3	49	25.058	1,2
Algodón sin cardar ni peinar (tn)	13.229	1.300	17,2	4.192	1.186	5,0	3.380	1.106	3,7	5.884	1.065	6,3	3.010	1.085	3,3	4.760	1.091	5,2
Hilado de algodón (tn)	6.598	2.824	18,6	1.617	2.676	4,3	1.675	2.577	4,3	1.585	2.607	4,1	1.516	2.727	4,1	1.250	2.691	3,4
Tela de algodón (tn)	4.238	3.699	15,7	772	4.794	3,7	515	4.447	2,3	864	4.174	3,6	934	4.225	3,9	800	4.335	3,5
Tela teñida de algodón (tn)	1.661	5.222	8,7	340	5.888	2,0	304	5.605	1,7	386	5.359	2,1	382	6.514	2,5	442	5.332	2,4
Mezclilla (<i>Denim</i>) (tn)	3.595	4.016	14,4	972	4.421	4,3	920	4.081	3,8	1.038	3.970	4,1	711	3.961	2,8	869	4.124	3,6
Hilado de fibra de poliéster discontinua (tn)	7.463	2.342	17,5	1.539	2.401	3,7	1.481	2.278	3,4	1.368	2.351	3,2	1.699	2.380	4,0	1.731	2.350	4,1
Hilado de fibra acrílica discontinua (tn)	278	4.040	1,1	35	4.236	0,1	7	8.867	0,1	77	4.304	0,3	47	5.248	0,2	62	4.289	0,3
Hilado entorchado (tn)	57	19.664	1,1	9	20.479	0,2	16	20.739	0,3	13	18.023	0,2	24	20.087	0,5	18	17.225	0,3
Tela de filamento continuo sintético (tn)	11.432	3.209	36,7	3.656	2.946	10,8	2.147	3.384	7,3	3.063	3.507	10,7	3.046	3.418	10,4	3.084	3.540	10,9
Tela de filamento continuo artificial (tn)	170	7.220	1,2	31	8.794	0,3	48	9.115	0,4	31	9.521	0,3	50	7.326	0,4	91	5.649	0,5
Tela de fibra sintética discontinua (tn)	9.657	3.425	33,1	2.603	3.666	9,5	2.288	3.586	8,2	1.918	3.626	7,0	2.726	3.760	10,3	2.600	3.964	10,3
Tela de fibra artificial discontinua (tn)	398	5.555	2,2	100	6.042	0,6	75	3.700	0,3	121	5.423	0,7	101	5.096	0,5	130	6.598	0,9
Tela no tejida o impregnada, recubierta (tn)	10.371	2.526	26,2	2.651	2.807	7,4	2.406	2.679	6,4	2.707	2.664	7,2	2.988	3.058	9,1	2.452	3.044	7,5
Redes para pesca (tn)	1.855	6.018	11,2	853	5.026	4,3	527	6.211	3,3	412	5.881	2,4	374	6.161	2,3	484	5.292	2,6
Redes, excepto para pesca (tn)	2.315	3.726	8,6	648	3.234	2,1	463	4.189	1,9	485	3.695	1,8	601	3.487	2,1	429	3.585	1,5
Alfombras hechas a mano (m ²)	111	14.815	1,6	26	15.073	0,4	38	15.121	0,6	29	21.672	0,6	28	19.208	0,5	27	24.847	0,7
Alfombras y demás revestimientos para el suelo (miles de m ²)	5.774	3.548	20,5	1.260	4.030	5,1	1.615	4.001	6,5	2.375	2.623	6,2	1.726	3.916	6,8	5.107	1.426	7,3
Terciopelo y felpa por trama, cortados, rayados, de algodón (tn)	305	5.117	1,6	110	5.232	0,6	155	4.792	0,7	12	9.158	0,1	20	7.938	0,2	82	6.545	0,5
Encajes fabricados a máquina (tn)	78	19.950	1,6	18	25.544	0,5	25	12.018	0,3	18	17.399	0,3	13	18.690	0,2	20	19.839	0,4
Cintas de fibra sintética (tn)	758	4.377	3,3	214	4.054	0,9	232	3.312	0,8	176	4.568	0,8	287	3.305	0,9	315	3.598	1,1
Tela impregnada, recubierta o revestida (tn)	3.049	3.938	12,0	657	4.110	2,7	885	3.558	3,1	715	4.455	3,2	812	3.990	3,2	807	4.096	3,3
Napa tramada para neumático (tn)	3.552	4.275	15,2	937	4.256	4,0	926	4.288	4,0	934	4.402	4,1	946	4.595	4,3	833	4.541	3,8
Tela para uso técnico (tn)	389	45.711	17,8	91	51.820	4,7	109	45.028	4,9	132	48.980	6,5	152	35.486	5,4	237	19.050	4,5
Tela de punto (tn)	2.492	3.726	9,3	710	3.632	2,6	907	3.183	2,9	951	3.111	3,0	353	4.888	1,7	468	4.228	2,0
Prendas de vestir																		
Camisas de punto para hombre (miles de unidades)	2.659	3.031	8,1	802	2.988	2,4	257	3.947	1,0	321	3.349	1,1	1.673	3.022	5,1	687	3.192	2,2

IMPORTACIÓN DE LOS PRINCIPALES PRODUCTOS CLASIFICADOS DE ACUERDO CON LA CIU
Cuarto Trimestre 2005

INDUSTRIA TEXTIL, DEL CUERO Y DEL CALZADO Valor en millones de US\$ cif												CLAVE 320						
Principales productos	2004						2005											
	Año			IV trimestre			I trimestre			II trimestre			III trimestre			IV trimestre		
	Cantidad	Precio	Valor	Cantidad	Precio	Valor	Cantidad	Precio	Valor	Cantidad	Precio	Valor	Cantidad	Precio	Valor	Cantidad	Precio	Valor
	(US\$)			(US\$)		(US\$)		(US\$)		(US\$)		(US\$)		(US\$)		(US\$)		
Camisas y blusas, de punto para mujer (miles de unidades)	2.318	2.618	6,1	754	2.324	1,8	269	3.367	0,9	320	3.290	1,1	1.193	2.798	3,3	570	2.719	1,5
Prendas de vestir interiores de tejido de punto, para hombre (miles de unidades)	22.417	406	9,1	4.858	590	2,9	3.892	596	2,3	3.393	642	2,2	4.316	551	2,4	3.785	623	2,4
Prendas de vestir interiores de tejido de punto, para mujer (miles de unidades)	20.033	801	16,0	5.416	730	4,0	5.275	1.097	5,8	7.967	534	4,3	7.223	760	5,5	6.813	680	4,6
T-shirts y camisetas interiores de hombre o mujer, de algodón, de punto (miles de unidades)	28.720	2.104	60,4	9.363	1.922	18,0	4.099	2.252	9,2	1.939	2.338	4,5	13.930	2.336	32,5	9.726	2.017	19,6
T-shirts y camisetas interiores de hombre o mujer, de las demás materias textiles, de punto (miles de unidades)	23.825	852	20,3	4.544	1.221	5,5	1.953	1.944	3,8	2.270	925	2,1	6.323	1.678	10,6	4.365	1.324	5,8
Suéteres, chalecos y artículos similares, de lana o pelo fino, de punto (miles de unidades)	1.417	6.088	8,6	100	6.498	0,6	1.135	6.344	7,2	485	5.402	2,6	39	5.070	0,2	112	7.810	0,9
Suéteres, chalecos y artículos similares, de algodón, de punto (miles de unidades)	4.465	4.034	18,0	440	5.002	2,2	2.527	3.342	8,4	1.350	2.948	4,0	1.751	5.072	8,9	494	5.566	2,8
Suéteres, chalecos y artículos similares, de fibra sintética o artificial, de punto (miles de unidades)	15.399	3.594	55,3	1.909	3.941	7,5	10.353	3.993	41,3	4.978	3.040	15,1	2.972	3.791	11,3	2.185	3.878	8,5
Prenda y complementos de vestir para bebé, de tejido de punto (tn)	1.108	12.635	14,0	194	13.844	2,7	586	10.895	6,4	268	12.808	3,4	349	14.573	5,1	219	14.574	3,2
Prendas para deporte, de punto (miles de unidades)	715	5.296	3,8	113	3.656	0,4	228	6.022	1,4	118	6.097	0,7	212	7.323	1,6	127	5.874	0,7
Trajes de baño de mujer de fibra sintética, de punto (miles de unidades)	1.688	4.127	7,0	974	3.893	3,8	5	5.861	0,0	20	3.286	0,1	463	5.001	2,3	1.089	4.027	4,4
Calzas, medias y calcetines (tn)	1.803	6.753	12,2	423	6.710	2,8	295	9.128	2,7	578	6.485	3,7	604	6.544	4,0	575	7.026	4,0
Abrigos, capas y similares para hombre, de tejido de punto (miles de unidades)	437	6.472	2,8	52	5.836	0,3	169	5.789	1,0	85	5.649	0,5	111	6.331	0,7	116	5.619	0,6
Abrigos, capas y similares para mujer, de tejido de punto (miles de unidades)	529	4.878	2,6	104	3.714	0,4	288	4.496	1,3	181	3.623	0,7	105	4.603	0,5	105	4.604	0,5
Prendas de vestir exteriores de tejido de punto, para hombre (miles de unidades)	442	5.785	2,6	83	5.476	0,5	148	4.635	0,7	93	4.889	0,5	82	7.243	0,6	140	3.206	0,4
Pantalones para hombre, de tejido de punto (miles de unidades)	2.226	3.337	7,4	443	3.038	1,3	848	3.185	2,7	316	3.055	1,0	671	3.668	2,5	320	3.766	1,2
Prendas de vestir exteriores de tejido de punto, para mujer (miles de unidades)	1.542	3.527	5,4	481	2.604	1,3	288	4.346	1,3	238	5.153	1,2	763	3.049	2,3	709	2.772	2,0
Pantalones para mujer, de tejido de punto (miles de unidades)	2.001	3.587	7,2	380	3.203	1,2	650	3.639	2,4	285	3.753	1,1	924	3.712	3,4	533	3.374	1,8
Abrigos, impermeables y similares para hombre, de tejido plano (miles de unidades)	3.978	8.182	32,5	518	6.619	3,4	2.241	9.645	21,6	1.145	8.513	9,7	716	7.502	5,4	608	7.423	4,5

IMPORTACIÓN DE LOS PRINCIPALES PRODUCTOS CLASIFICADOS DE ACUERDO CON LA CIU
Cuarto Trimestre 2005

Principales productos	CLAVE 320			INDUSTRIA TEXTIL, DEL CUERO Y DEL CALZADO Valor en millones de US\$ cif														
	2004									2005								
	Año			IV trimestre			I trimestre			II trimestre			III trimestre			IV trimestre		
	Cantidad	Precio	Valor	Cantidad	Precio	Valor	Cantidad	Precio	Valor	Cantidad	Precio	Valor	Cantidad	Precio	Valor	Cantidad	Precio	Valor
(US\$)			(US\$)			(US\$)			(US\$)			(US\$)			(US\$)			
Abrigos, impermeables y similares para mujer, de tejido plano (miles de unidades)	2.881	7.093	20,4	255	7.230	1,8	2.192	7.242	15,9	829	7.379	6,1	548	6.508	3,6	326	7.465	2,4
Trajes o ternos y conjuntos para hombres, de tejido plano (miles de unidades)	702	10.631	7,5	158	8.857	1,4	210	14.799	3,1	84	15.158	1,3	262	15.321	4,0	203	7.391	1,5
Chaquetas para hombres, de tejido plano (miles de unidades)	943	7.117	6,7	338	4.708	1,6	259	9.512	2,5	215	6.737	1,4	220	7.973	1,8	150	7.620	1,1
Pantalones para hombres, de tejido plano (miles de unidades)	15.624	3.680	57,5	4.609	3.284	15,1	4.370	4.199	18,4	2.042	4.222	8,6	5.443	3.931	21,4	5.683	2.812	16,0
Trajes y conjuntos para mujer, de tejido plano (miles de unidades)	634	6.488	4,1	177	3.032	0,5	129	9.017	1,2	84	8.973	0,8	378	6.239	2,4	255	2.789	0,7
Chaquetas para mujer, de tejido plano (miles de unidades)	1.875	6.493	12,2	297	6.713	2,0	843	8.112	6,8	590	6.651	3,9	557	6.755	3,8	266	7.789	2,1
Vestidos, de tejido plano (miles de unidades)	1.773	4.194	7,4	936	3.864	3,6	171	4.018	0,7	83	6.912	0,6	501	4.273	2,1	813	3.535	2,9
Faldas, de tejido plano (miles de unidades)	3.025	3.360	10,2	919	3.066	2,8	462	3.989	1,8	253	4.182	1,1	1.540	3.612	5,6	1.309	2.873	3,8
Pantalones para mujer, de tejido plano (miles de unidades)	12.757	3.857	49,2	3.299	3.635	12,0	3.739	4.640	17,4	1.657	4.887	8,1	5.604	4.212	23,6	3.742	3.879	14,5
Camisas para hombre, de tejido plano (miles de unidades)	13.646	2.914	39,8	4.959	2.075	10,3	3.292	3.661	12,1	1.476	3.353	5,0	4.277	3.440	14,7	3.697	2.631	9,7
Camisas y blusas para mujer, de tejido plano (miles de unidades)	6.886	2.949	20,3	2.635	2.334	6,2	1.380	3.462	4,8	546	3.930	2,1	2.922	3.071	9,0	3.053	2.014	6,1
Calzoncillos, camisones y pijamas, para hombre o niño (miles de unidades)	2.978	1.201	3,6	582	1.270	0,7	557	1.910	1,1	1.458	1.278	1,9	1.065	796	0,8	1.052	858	0,9
Combinaciones, enaguas, camisones y pijamas, para mujer o niña (miles de unidades)	1.591	3.185	5,1	405	2.795	1,1	352	4.172	1,5	325	3.520	1,1	374	3.517	1,3	379	3.301	1,3
Las demás prendas de vestir interiores de tejido plano, para mujer (tn)	188	9.526	1,8	34	14.511	0,5	43	11.263	0,5	19	12.814	0,2	54	11.722	0,6	55	10.643	0,6
Prendas y complementos de vestir para bebé, de tejido plano (tn)	961	11.627	11,2	175	12.635	2,2	400	11.871	4,7	191	11.712	2,2	251	12.418	3,1	181	10.737	1,9
Trajes de baño para hombre de tejido plano (miles de unidades)	2.256	2.026	4,6	1.250	2.129	2,7	22	2.535	0,1	19	5.338	0,1	761	2.730	2,1	704	2.631	1,9
Las demás prendas de vestir, de tejido plano (tn)	1.123	8.857	9,9	463	8.658	4,0	432	8.887	3,8	309	7.718	2,4	314	9.352	2,9	491	10.418	5,1
Sostenes y fajas, incluso de punto (tn)	803	21.593	17,3	196	22.790	4,5	196	21.761	4,3	142	20.377	2,9	315	15.757	5,0	283	19.789	5,6
Prendas de vestir de cuero (tn)	645	16.458	10,6	41	20.021	0,8	280	20.796	5,8	127	20.959	2,7	49	18.118	0,9	69	11.825	0,8
Accesorios de vestir de cuero (tn)	1.405	6.331	8,9	407	6.062	2,5	469	5.713	2,7	577	5.765	3,3	476	6.860	3,3	441	7.624	3,4
Sombreros y demás tocados (tn)	795	7.255	5,8	251	6.879	1,7	230	7.462	1,7	199	7.811	1,6	241	7.583	1,8	322	6.483	2,1
Ropa usada (tn)	13.903	943	13,1	3.615	922	3,3	3.307	931	3,1	5.612	764	4,3	4.831	791	3,8	4.945	880	4,4

IMPORTACIÓN DE LOS PRINCIPALES PRODUCTOS CLASIFICADOS DE ACUERDO CON LA CIU
Cuarto Trimestre 2005

INDUSTRIA TEXTIL, DEL CUERO Y DEL CALZADO Valor en millones de US\$ cif												CLAVE 320						
Principales productos	2004						2005											
	Año			IV trimestre			I trimestre			II trimestre			III trimestre			IV trimestre		
	Cantidad	Precio	Valor	Cantidad	Precio	Valor	Cantidad	Precio	Valor	Cantidad	Precio	Valor	Cantidad	Precio	Valor	Cantidad	Precio	Valor
			(US\$)			(US\$)			(US\$)			(US\$)			(US\$)			
Otras confecciones																		
Ropa de cama (tn)	2.391	5.074	12,1	667	5.197	3,5	850	5.750	4,9	722	4.740	3,4	729	5.312	3,9	730	5.272	3,8
Ropa de mesa (tn)	921	5.627	5,2	280	6.436	1,8	191	5.986	1,1	231	5.479	1,3	280	6.106	1,7	312	5.637	1,8
Ropa de tocador o cocina (tn)	2.917	5.127	15,0	1.120	5.494	6,2	631	5.002	3,2	650	4.328	2,8	1.394	5.442	7,6	1.339	4.824	6,5
Visillos y cortinas, guardamalletas y rodapiés de cama (tn)	852	4.921	4,2	280	5.100	1,4	237	5.040	1,2	276	4.416	1,2	281	5.248	1,5	348	5.077	1,8
Otros artículos de tapicería (tn)	442	6.481	2,9	155	6.221	1,0	66	7.027	0,5	153	7.031	1,1	244	6.064	1,5	214	6.809	1,5
Sacos de polipropileno (tn)	1.485	2.202	3,3	274	2.815	0,8	335	2.771	0,9	297	2.631	0,8	192	2.869	0,6	309	2.729	0,8
Toldos y carpas (tn)	2.130	3.106	6,6	1.114	3.675	4,1	19	9.900	0,2	43	6.172	0,3	569	2.963	1,7	767	3.585	2,7
Paños para limpieza (tn)	873	2.919	2,5	276	2.498	0,7	189	3.762	0,7	328	2.929	1,0	330	2.858	0,9	204	3.896	0,8
Trapos, cordeles y cuerdas de materias textiles (tn)	7.597	1.689	12,8	1.775	1.910	3,4	2.037	1.729	3,5	1.692	2.068	3,5	1.977	1.866	3,7	2.138	2.187	4,7
Curtiembre y talabartería																		
Cuero y pieles de bovino o de equino, curtidos o precurtidos (tn)	1.133	5.951	6,7	406	4.845	2,0	323	5.478	1,8	346	6.369	2,2	469	5.765	2,7	277	7.058	2,0
Cuero y pieles de porcino, curtidos o precurtidos (tn)	269	11.419	3,1	41	13.686	0,6	87	8.796	0,8	78	9.957	0,8	59	11.022	0,7	36	12.778	0,5
Maletas, maletines, bolsos y artículos similares (miles de unidades)	4.696	2.772	13,0	2.381	2.115	5,0	774	4.217	3,3	471	5.597	2,6	719	5.022	3,6	1.212	4.126	5,0
Bolsos de mano, de superficie exterior de plástico (miles de unidades)	6.324	1.816	11,5	2.228	1.616	3,6	1.419	2.473	3,5	1.285	1.898	2,4	1.935	1.892	3,7	2.104	1.440	3,0
Bolsos de mano, de superficie exterior de materia textil (miles de unidades)	2.366	2.110	5,0	1.049	1.724	1,8	795	2.288	1,8	373	2.473	0,9	935	2.361	2,2	1.534	1.753	2,7
Artículos de bolsillo o de bolsos de mano y similares (tn)	3.780	5.611	21,2	1.477	5.890	8,7	1.374	4.471	6,1	691	5.842	4,0	959	5.802	5,6	2.105	5.704	12,0
Calzado																		
Calzado de deporte con capellada de cuero (miles de pares)	1.918	10.381	19,9	380	10.318	3,9	616	9.389	5,8	206	13.609	2,8	476	12.576	6,0	364	15.035	5,5
Botín con capellada de cuero (miles de pares)	790	13.380	10,6	132	12.975	1,7	615	12.314	7,6	171	11.931	2,0	47	11.332	0,5	78	10.993	0,9
Los demás calzados con capellada de cuero (miles de pares)	10.759	8.794	94,6	2.747	8.011	22,0	3.416	10.034	34,3	1.537	9.906	15,2	3.751	10.126	38,0	2.899	8.913	25,8
RESTANTES			82,1			22,7			26,3			23,4			26,8			26,9
TOTAL AGREGACIÓN MAYOR			1.276,1			323,2			418,4			277,1			423,3			353,3

IMPORTACIÓN DE LOS PRINCIPALES PRODUCTOS CLASIFICADOS DE ACUERDO CON LA CIU
Cuarto Trimestre 2005

Principales productos	CLAVE 330			INDUSTRIA DE LA MADERA, INCLUIDOS MUEBLES Valor en millones de US\$ cif														
	2004									2005								
	Año			IV trimestre			I trimestre			II trimestre			III trimestre			IV trimestre		
	Cantidad	Precio	Valor	Cantidad	Precio	Valor	Cantidad	Precio	Valor	Cantidad	Precio	Valor	Cantidad	Precio	Valor	Cantidad	Precio	Valor
(US\$)			(US\$)			(US\$)			(US\$)			(US\$)			(US\$)			
Madera																		
Madera aserrada de conífera (m³)	20.397	335	6,8	5.286	402	2,1	3.674	388	1,4	3.461	419	1,4	4.128	448	1,8	3.781	395	1,5
Madera aserrada distinta de la de conífera (m³)	8.485	648	5,5	1.592	910	1,4	1.462	1.052	1,5	1.702	322	0,5	1.371	737	1,0	2.105	701	1,5
Hojas para chapado, de espesor menor o igual a 6 mm, de madera (tn)	2.269	2.599	5,9	518	2.752	1,4	640	2.257	1,4	673	2.118	1,4	829	2.479	2,1	683	2.512	1,7
Madera elaborada de conífera (tn)	2.137	966	2,1	788	922	0,7	558	1.009	0,6	676	986	0,7	705	947	0,7	308	1.010	0,3
Madera elaborada distinta de la de conífera (tn)	2.397	1.213	2,9	509	1.184	0,6	921	1.154	1,1	797	1.276	1,0	445	1.421	0,6	562	1.302	0,7
Tableros de partículas (tn)	10.711	348	3,7	1.483	643	1,0	4.449	416	1,9	2.906	429	1,2	4.536	875	4	5.732	552	3,2
Madera contrachapada, constituida por hojas de espesor menor o igual a 6 mm (m³)	13.784	371	5,1	3.261	432	1,4	2.438	538	1,3	3.406	422	1,4	3.144	535	1,7	2.478	498	1,2
Manufacturas de madera																		
Barriles, cubas y tinas de madera (tn)	2.005	11.421	22,9	107	7.300	0,8	968	13.553	13,1	845	11.260	9,5	385	6.362	2,4	153	9.839	1,5
Obras de carpintería (tn)	12.185	1.321	16,1	2.975	1.461	4,3	2.023	1.771	3,6	2.818	1.426	4,0	2.810	1.835	5,2	2.605	1.523	4,0
Artículos de mesa o cocina, de madera (tn)	295	2.956	0,9	102	2.949	0,3	99	3.173	0,3	65	2.699	0,2	125	3.343	0,4	150	3.449	0,5
Adornos de madera (tn)	541	3.257	1,8	250	2.663	0,7	61	4.595	0,3	82	3.963	0,3	103	6.051	0,6	159	4.650	0,7
Las demás manufacturas de madera (tn)	2.296	1.971	4,5	686	2.091	1,4	528	1.984	1,0	627	2.078	1,3	798	2.204	1,8	711	2.320	1,6
Tapones de corcho (tn)	717	37.930	27,2	142	39.552	5,6	230	44.695	10,3	286	31.183	8,9	155	41.023	6,4	138	38.108	5,3
Corcho aglomerado y manufacturas de corcho (tn)	689	13.332	9,2	174	13.860	2,4	134	14.049	1,9	182	11.332	2,1	173	11.987	2,1	228	12.093	2,8
Construcciones prefabricadas (tn)	940	3.961	3,7	186	4.673	0,9	386	2.293	0,9	443	3.140	1,4	604	4.517	2,7	411	3.684	1,5
Artículos de cestería (tn)	477	4.781	2,3	95	4.416	0,4	84	3.346	0,3	126	3.985	0,5	203	4.999	1,0	139	4.913	0,7
Muebles																		
Asientos giratorios de altura ajustable (miles de unidades)	414	16.567	6,9	200	14.919	3,0	68	22.689	1,5	31	29.784	0,9	51	24.679	1,2	57	22.383	1,3
Asientos con armazón de madera (miles de unidades)	297	31.811	9,4	81	34.386	2,8	50	40.211	2,0	45	52.586	2,4	116	39.184	4,5	100	44.848	4,5
Asientos con armazón metálica (miles de unidades)	1.141	9.307	10,6	330	8.882	2,9	91	10.593	1,0	88	18.934	1,7	471	9.206	4,3	214	10.962	2,3
Los demás asientos (miles de unidades)	420	11.213	4,7	143	9.014	1,3	58	14.330	0,8	39	26.596	1,0	159	10.210	1,6	191	10.969	2,1
Partes de asientos (tn)	1.417	3.373	4,8	383	3.356	1,3	371	3.642	1,4	460	3.538	1,6	397	3.806	1,5	305	3.446	1,1
Muebles de madera (miles de unidades)	1.061	37.606	39,9	300	37.456	11,2	189	44.471	8,4	228	45.056	10,3	268	46.072	12,3	310	43.477	13,5
Partes de muebles (tn)	3.149	2.495	7,9	740	2.853	2,1	462	3.347	1,5	481	2.918	1,4	944	3.126	3,0	1.050	3.206	3,4
Sacos de dormir (miles de unidades)	287	6.229	1,8	197	6.030	1,2	19	7.141	0,1	9	10.653	0,1	95	5.144	0,5	134	5.858	0,8
Artículos de cama (tn)	1.152	5.622	6,5	284	5.517	1,6	360	5.937	2,1	438	5.886	2,6	433	5.504	2,4	388	5.875	2,3
RESTANTES			29,9			12,2			11,5			6,9			7,7			10,1
TOTAL AGREGACIÓN MAYOR			242,9			65,1			71,3			64,9			73,6			70,0

IMPORTACIÓN DE LOS PRINCIPALES PRODUCTOS CLASIFICADOS DE ACUERDO CON LA CIU
Cuarto Trimestre 2005

INDUSTRIA DEL PAPEL, IMPRENTA Y EDITORIALES Valor en millones de US\$ cif													CLAVE 340					
Principales productos	2004						2005											
	Año			IV trimestre			I trimestre			II trimestre			III trimestre			IV trimestre		
	Cantidad	Precio	Valor	Cantidad	Precio	Valor	Cantidad	Precio	Valor	Cantidad	Precio	Valor	Cantidad	Precio	Valor	Cantidad	Precio	Valor
	(US\$)		(US\$)		(US\$)	(US\$)	(US\$)	(US\$)	(US\$)	(US\$)	(US\$)	(US\$)	(US\$)	(US\$)	(US\$)	(US\$)	(US\$)	(US\$)
Celulosa																		
Pasta química de madera blanqueada y semiblanqueada de conífera (tn)	14.348	602	8,6	2.716	726	2,0	2.604	678	1,8	2.657	681	1,8	3.926	691	2,7	3.541	641	2,3
Papel y cartón																		
Papel para reciclar (tn)	121.946	190	23,1	34.938	187	6,5	47.306	200	9,5	29.183	201	5,9	26.818	185	5,0	25.440	169	4,3
Papel para escritura (tn)	54.182	805	43,6	17.215	834	14,3	15.074	841	12,7	13.919	818	11,4	14.744	838	12,4	18.832	842	15,9
Papel de seguridad (tn)	1.653	1.774	2,9	263	2.036	0,5	367	1.899	0,7	639	2.415	1,5	628	1.462	0,9	523	1.346	0,7
Papel <i>tissue</i> (tn)	7.092	831	5,9	1.973	826	1,6	842	858	0,7	244	1.286	0,3	118	1.960	0,2	78	2.501	0,2
Papel y cartón para embalaje y similares (tn)	154.626	513	79,3	51.005	565	28,8	42.405	579	24,6	17.657	589	10,4	20.313	565	11,5	49.591	509	25,2
Los demás papeles y cartones (tn)	25.215	556	14,0	10.430	527	5,5	12.551	551	6,9	9.489	514	4,9	8.312	524	4,4	7.201	547	3,9
Papel semiquímico para ondular (tn)	31.634	354	11,2	6.494	422	2,7	7.750	423	3,3	7.938	437	3,5	7.988	438	3,5	7.092	407	2,9
Papel resistente a la grasa (tn)	255	1.553	0,4	72	1.357	0,1	84	1.683	0,1	84	1.492	0,1	79	1.363	0,1	127	1.397	0,2
Papel obtenido por pegado de hojas (tn)	4.335	655	2,8	1.463	637	0,9	1.425	694	1,0	1.030	702	0,7	1.407	666	0,9	792	760	0,6
Papel y cartón corrugados (tn)	4.161	912	3,8	1.954	972	1,9	1.811	1.077	1,9	602	1.087	0,7	267	1.797	0,5	733	1.294	0,9
Papel autocopia en bobinas (tn)	11.317	1.437	16,3	3.446	1.502	5,2	3.772	1.466	5,5	3.091	1.496	4,6	5.111	1.561	8,0	3.241	1.590	5,2
Los demás papeles para copiar en bobinas (tn)	780	1.799	1,4	87	2.290	0,2	713	1.773	1,3	318	1.907	0,6	95	2.103	0,2	153	1.818	0,3
Papel estucado (tn)	109.647	810	88,8	31.228	818	25,5	34.170	852	29,1	30.216	893	27,0	39.371	899	35,4	31.856	918	29,2
Los demás papeles y cartones estucados, recubiertos e impregnados (tn)	2.289	2.588	5,9	837	2.268	1,9	600	2.789	1,7	455	2.908	1,3	1.255	2.140	2,7	1.020	2.275	2,3
Papel engomado y autoadhesivo (tn)	7.303	2.560	18,7	2.055	2.626	5,4	2.055	2.637	5,4	2.011	2.638	5,3	1.950	2.804	5,5	1.906	2.842	5,4
Papel impregnado o revestido con resina (tn)	5.062	2.119	10,7	1.465	2.069	3,0	1.295	1.985	2,6	1.366	2.324	3,2	1.613	2.309	3,7	1.671	2.134	3,6
Papel coloreado o impreso (tn)	1.096	4.734	5,2	388	4.761	1,8	222	4.899	1,1	454	4.523	2,1	196	5.065	1,0	205	4.666	1,0
Los demás papeles autocopia (tn)	3.800	1.401	5,3	843	1.494	1,3	979	1.392	1,4	1.648	1.426	2,4	1.014	1.582	1,6	937	1.517	1,4
Cajas de cartón (tn)	42.298	1.004	42,5	11.438	1.064	12,2	17.202	1.026	17,7	7.320	1.091	8,0	5.864	1.228	7,2	10.809	1.026	11,1
Los demás envases de papel o cartón (tn)	1.581	2.304	3,6	593	2.629	1,6	343	2.257	0,8	369	2.313	0,9	646	1.735	1,1	892	2.482	2,2
Papel y cartón filtro (tn)	514	6.611	3,4	126	6.926	0,9	134	6.583	0,9	229	5.897	1,3	117	7.511	0,9	111	7.116	0,8
Las demás manufacturas de papel y cartón (tn)	30.377	809	24,6	6.639	897	6,0	7.895	823	6,5	8.431	703	5,9	6.649	863	5,7	5.359	924	5,0
Papel para fumar (tn)	1.176	2.518	3,0	284	2.564	0,7	397	2.542	1,0	347	2.627	0,9	435	2.862	1,2	417	2.488	1,0
Papel higiénico, manteles y servilletas (tn)	3.204	1.359	4,4	1.016	1.437	1,5	1.064	1.453	1,5	812	1.387	1,1	906	1.552	1,4	1.192	1.527	1,8
Pañuelos y toallitas de papel (tn)	2.152	1.826	3,9	489	1.772	0,9	559	1.975	1,1	570	1.787	1,0	622	1.830	1,1	735	1.799	1,3

IMPORTACIÓN DE LOS PRINCIPALES PRODUCTOS CLASIFICADOS DE ACUERDO CON LA CIU
Cuarto Trimestre 2005

Principales productos	CLAVE 340			INDUSTRIA DEL PAPEL, IMPRENTA Y EDITORIALES Valor en millones de US\$ cif														
	2004									2005								
	Año			IV trimestre			I trimestre			II trimestre			III trimestre			IV trimestre		
	Cantidad	Precio	Valor	Cantidad	Precio	Valor	Cantidad	Precio	Valor	Cantidad	Precio	Valor	Cantidad	Precio	Valor	Cantidad	Precio	Valor
(US\$)			(US\$)			(US\$)			(US\$)			(US\$)			(US\$)			
Pañales, toallas y paños higiénicos (tn)	23.998	2.339	56,1	5.823	2.312	13,5	5.136	2.408	12,4	4.330	2.462	10,7	6.420	2.551	16,4	6.159	2.677	16,5
Sábanas y similares, de papel (tn)	1.260	2.173	2,7	336	2.380	0,8	244	3.329	0,8	219	3.158	0,7	488	2.766	1,4	466	2.572	1,2
Editoriales e imprenta																		
Impresos para registro (tn)	2.757	2.344	6,5	1.000	2.483	2,5	545	2.150	1,2	132	4.020	0,5	486	3.715	1,8	1.324	2.025	2,7
Etiquetas de papel y cartón (tn)	501	7.442	3,7	80	9.615	0,8	86	10.367	0,9	97	9.020	0,9	81	10.985	0,9	124	11.189	1,4
Libros (tn)	2.507	9.742	24,4	627	9.772	6,1	610	14.094	8,6	941	8.463	8,0	701	9.823	6,9	705	10.106	7,1
Folletos e impresos similares (tn)	6.356	2.086	13,3	1.144	2.549	2,9	562	5.332	3,0	152	13.061	2,0	3.312	2.256	7,5	1.645	2.407	4,0
Diccionarios y enciclopedias (tn)	923	3.823	3,5	115	6.100	0,7	149	4.774	0,7	189	4.945	0,9	77	5.432	0,4	109	6.822	0,7
Diarios y publicaciones (tn)	1.434	3.955	5,7	325	4.252	1,4	323	4.154	1,3	328	4.248	1,4	393	3.997	1,6	412	4.022	1,7
Calcomanías (tn)	142	10.626	1,5	27	18.034	0,5	30	10.491	0,3	28	13.148	0,4	27	13.480	0,4	69	14.402	1,0
Impresos publicitarios, catálogos comerciales y similares (tn)	752	6.733	5,1	218	7.288	1,6	167	7.848	1,3	188	7.302	1,4	227	7.365	1,7	364	4.337	1,6
Naipes (unidades)	2.892	388	1,1	784	362	0,3	571	472	0,3	736	389	0,3	1.088	261	0,3	878	460	0,4
Los demás impresos (tn)	1.770	5.429	9,6	752	2.802	2,1	170	17.311	2,9	181	11.230	2,0	253	8.652	2,2	292	8.122	2,4
RESTANTES			13,5			3,0			2,8			3,0		4,9				3,6
TOTAL AGREGACIÓN MAYOR			571,5			167,1			175,4			137,0		162,3				170,6

IMPORTACIÓN DE LOS PRINCIPALES PRODUCTOS CLASIFICADOS DE ACUERDO CON LA CIU
Cuarto Trimestre 2005

INDUSTRIA QUÍMICA Valor en millones de US\$ cif												CLAVE 350						
Principales productos	2004						2005											
	Año			IV trimestre			I trimestre			II trimestre			III trimestre			IV trimestre		
	Cantidad	Precio	Valor	Cantidad	Precio	Valor	Cantidad	Precio	Valor	Cantidad	Precio	Valor	Cantidad	Precio	Valor	Cantidad	Precio	Valor
			(US\$)			(US\$)			(US\$)			(US\$)			(US\$)			
Químicos básicos																		
Fósforo (tn)	1.259	2.023	2,5	388	2.306	0,9	378	2.704	1,0	420	2.446	1,0	446	2.082	0,9	147	2.538	0,4
Ácido sulfúrico (miles de toneladas)	359	46.724	16,8	118	58.509	6,9	180	56.429	10,1	151	63.534	9,6	75	46.908	3,5	147	56.296	8,3
Ácido fosfórico (tn)	7.876	562	4,4	2.090	594	1,2	2.480	707	1,8	2.178	684	1,5	4.359	643	2,8	2.470	682	1,7
Los demás ácidos inorgánicos (tn)	3.082	770	2,4	686	943	0,6	843	768	0,6	718	755	0,5	538	693	0,4	571	755	0,4
Anhidrido silícico (tn)	4.915	874	4,3	1.384	801	1,1	1.595	760	1,2	1.409	793	1,1	764	1.032	0,8	582	1.222	0,7
Disulfuro de carbono (tn)	2.725	527	1,4	597	527	0,3	795	523	0,4	627	526	0,3	749	539	0,4	789	556	0,4
Amoniaco anhidro (tn)	174.316	338	58,8	44.379	353	15,7	26.522	275	7,3	48.047	322	15,5	49.357	314	15,5	51.069	385	19,7
Soda cáustica, en estado sólido (tn)	11.348	284	3,2	2.620	304	0,8	4.153	425	1,8	2.687	450	1,2	2.129	410	0,9	3.597	421	1,5
Soda cáustica, en disolución acuosa (tn)	88.488	234	20,7	18.341	371	6,8	26.928	425	11,4	13.810	398	5,5	17.917	440	7,9	11.250	499	5,6
Hidróxido de potasio (tn)	4.641	422	2,0	1.099	469	0,5	1.131	419	0,5	672	606	0,4	1.529	499	0,8	1.630	423	0,7
Óxido de zinc; peróxido de zinc (tn)	1.577	1.184	1,9	388	1.211	0,5	398	1.267	0,5	370	1.360	0,5	566	1.250	0,7	308	1.339	0,4
Trióxido de cromo (tn)	1.360	1.516	2,1	578	1.740	1,0	421	1.468	0,6	372	1.709	0,6	321	1.885	0,6	312	1.994	0,6
Óxido e hidróxido de cobre (tn)	1.106	2.889	3,2	195	3.200	0,6	387	3.120	1,2	474	3.711	1,8	205	3.454	0,7	166	3.365	0,6
Clorato de sodio (tn)	2.673	398	1,1	-	-	0,0	-	-	0,0	2.043	383	0,8	898	421	0,4	730	388	0,3
Sulfuro de sodio ácido (tn)	64.524	184	11,9	19.199	220	4,2	12.362	385	4,8	21.381	357	7,6	12.282	465	5,7	21.169	490	10,4
Ditionito y sulfoxilato de sodio (tn)	1.555	1.026	1,6	242	932	0,2	315	987	0,3	421	947	0,4	411	929	0,4	241	856	0,2
Sulfito de sodio (tn)	4.349	526	2,3	1.310	487	0,6	1.774	473	0,8	592	466	0,3	1.049	573	0,6	1.407	483	0,7
Los demás sulfatos (tn)	5.611	2.005	11,2	1.684	1.716	2,9	2.068	1.359	2,8	1.213	2.214	2,7	1.365	1.707	2,3	2.413	1.057	2,6
Fosfato de calcio (tn)	26.376	309	8,2	7.760	320	2,5	8.008	290	2,3	9.548	286	2,7	11.011	310	3,4	9.084	318	2,9
Tripolifosfato de sodio (tn)	26.347	638	16,8	7.710	710	5,5	6.658	672	4,5	7.130	747	5,3	5.602	715	4,0	8.248	664	5,5
Ceniza de soda pesada (tn)	192.492	151	29,2	37.159	150	5,6	44.991	159	7,1	61.495	166	10,2	47.514	167	7,9	43.448	168	7,3
Carbonato de calcio (tn)	36.646	161	5,9	15.208	138	2,1	4.222	230	1,0	25.128	101	2,5	4.223	259	1,1	4.071	285	1,2
Cianuro y oxicianuro de sodio (tn)	5.936	918	5,5	1.838	926	1,7	1.523	965	1,5	1.654	922	1,5	2.970	976	2,9	680	1.105	0,8
Perborato (tn)	392	841	0,3	61	895	0,1	85	872	0,1	78	828	0,1	43	761	0,0	0	11.394	0,0
Agua oxigenada (tn)	15.514	361	5,6	4.201	376	1,6	4.356	389	1,7	5.681	391	2,2	4.737	400	1,9	4.773	403	1,9
Tolueno (tn)	5.133	650	3,3	1.088	790	0,9	1.022	690	0,7	991	759	0,8	1.101	812	0,9	1.147	893	1,0
Xileno (tn)	8.736	730	6,4	2.307	788	1,8	3.048	798	2,4	1.840	797	1,5	3.259	798	2,6	2.352	840	2,0
Estireno (tn)	23.858	1.062	25,3	5.361	1.369	7,3	8.363	1.192	10,0	5.566	1.370	7,6	4.339	1.149	5,0	6.080	1.288	7,8
Derivados sulfonados de los hidrocarburos (tn)	14.991	870	13,0	1.283	1.051	1,3	4.116	1.073	4,4	5.559	1.097	6,1	3.357	1.137	3,8	5.132	1.134	5,8
Los demás monoalcoholes saturados (tn)	4.046	1.122	4,5	975	1.226	1,2	1.459	1.203	1,8	1.411	1.362	1,9	725	1.136	0,8	1.348	1.262	1,7
Alcohol isopropílico (tn)	8.214	559	4,6	1.979	648	1,3	1.426	966	1,4	2.278	1.071	2,4	2.035	1.218	2,5	1.320	1.110	1,5

IMPORTACIÓN DE LOS PRINCIPALES PRODUCTOS CLASIFICADOS DE ACUERDO CON LA CIU
Cuarto Trimestre 2005

Principales productos	CLAVE 350			INDUSTRIA QUÍMICA Valor en millones de US\$ cif														
	2004									2005								
	Año			IV trimestre			I trimestre			II trimestre			III trimestre			IV trimestre		
	Cantidad	Precio	Valor	Cantidad	Precio	Valor	Cantidad	Precio	Valor	Cantidad	Precio	Valor	Cantidad	Precio	Valor	Cantidad	Precio	Valor
(US\$)			(US\$)			(US\$)			(US\$)			(US\$)			(US\$)			
Alcohol 2-etil-exílico (tn)	7.924	753	6,0	1.661	882	1,5	2.486	1.078	2,7	1.139	993	1,1	1.878	941	1,8	1.647	1.121	1,8
Metil isobutil carbinol (tn)	3.038	973	3,0	488	1.097	0,5	651	1.197	0,8	665	1.528	1,0	615	1.612	1,0	188	1.630	0,3
Propilenglicol (tn)	3.936	982	3,9	653	1.141	0,7	1.524	1.441	2,2	1.021	1.650	1,7	716	1.635	1,2	828	1.591	1,3
Sorbitol (tn)	5.505	635	3,5	1.223	666	0,8	1.411	505	0,7	1.492	616	0,9	1.315	702	0,9	706	643	0,5
Fenol (tn)	11.313	1.030	11,7	2.997	1.409	4,2	2.830	1.431	4,1	2.947	1.330	3,9	3.367	1.148	3,9	2.943	1.056	3,1
Los demás derivados halogenados de los fenoles (tn)	507	2.137	1,1	120	2.237	0,3	110	2.249	0,2	111	2.517	0,3	49	3.065	0,1	44	3.112	0,1
Cetona acíclica (tn)	5.227	707	3,7	1.236	873	1,1	794	1.151	0,9	1.523	1.243	1,9	1.083	1.306	1,4	872	1.152	1,0
Acetato de etilo (tn)	6.534	733	4,8	1.519	760	1,2	2.397	839	2,0	1.713	844	1,4	2.549	876	2,2	1.328	900	1,2
Acetato de vinilo (tn)	9.877	776	7,7	2.448	861	2,1	3.057	970	3,0	2.049	1.029	2,1	1.889	1.037	2,0	890	1.068	0,9
Los demás ésteres de ácido acético (tn)	2.222	1.283	2,9	476	1.446	0,7	739	1.352	1,0	679	1.604	1,1	555	1.553	0,9	707	1.693	1,2
Ácidos monocarboxílicos acíclicos no saturados (tn)	6.935	1.517	10,5	1.456	1.878	2,7	2.516	1.973	5,0	1.901	2.135	4,1	1.537	2.252	3,5	1.309	2.261	3,0
Anhídrido ftálico (tn)	3.695	855	3,2	943	977	0,9	789	1.016	0,8	834	1.001	0,8	640	924	0,6	818	1.023	0,8
Ácido láctico o tartárico (tn)	972	1.840	1,8	280	1.530	0,4	407	2.411	1,0	292	2.300	0,7	240	1.553	0,4	446	1.863	0,8
Ácido cítrico (tn)	7.262	910	6,6	2.294	916	2,1	2.001	948	1,9	1.594	991	1,6	1.448	1.001	1,5	2.465	930	2,3
Monoamina aromática y sus derivados (kgn)	107.096	20	2,2	39.157	18	0,7	17.319	38	0,7	9.206	60	0,6	1.814	127	0,2	17.052	15	0,2
Poliamina aromática y sus derivados (tn)	532	2.754	1,5	130	2.752	0,4	118	4.117	0,5	77	5.034	0,4	115	5.085	0,6	91	5.162	0,5
Amino-alcoholes (tn)	1.584	1.861	2,9	503	1.559	0,8	299	2.027	0,6	456	2.138	1,0	342	2.086	0,7	419	2.053	0,9
Lisina y sus ésteres; sales de estos productos (tn)	4.850	2.709	13,1	1.190	1.642	2,0	1.787	1.425	2,5	1.990	1.126	2,2	1.501	1.115	1,7	1.491	1.070	1,6
Los demás aminoácidos y sus ésteres (tn)	1.900	1.653	3,1	496	1.687	0,8	521	1.631	0,9	498	1.651	0,8	465	1.840	0,9	436	1.781	0,8
Los demás compuestos aminados con funciones oxigenadas (tn)	654	6.262	4,1	121	6.888	0,8	229	4.819	1,1	235	6.394	1,5	106	6.722	0,7	300	4.591	1,4
Licitina, colina y sus sales (tn)	7.775	513	4,0	1.836	507	0,9	1.252	682	0,9	2.302	676	1,6	1.973	601	1,2	2.087	583	1,2
Amida cíclica y sus derivados (tn)	632	13.287	8,4	172	16.726	2,9	152	14.655	2,2	170	13.361	2,3	230	11.713	2,7	173	15.511	2,7
Isocianato (tn)	8.224	1.746	14,4	1.912	1.933	3,7	2.160	2.070	4,5	2.193	2.217	4,9	2.449	2.213	5,4	1.994	2.245	4,5
Ditiocarbonato, tiocarbamato y ditiocarbamato (tn)	3.428	1.115	3,8	430	1.344	0,6	169	1.528	0,3	140	2.188	0,3	261	1.460	0,4	499	1.613	0,8
Metionina (tn)	3.656	2.048	7,5	1.103	1.981	2,2	805	1.976	1,6	898	1.903	1,7	908	1.939	1,8	955	2.022	1,9
Compuestos heterocíclicos con heteroátomo de oxígeno (kgn)	828	5.546	4,6	235	3.845	0,9	221	8.067	1,8	350	5.342	1,9	218	8.220	1,8	136	7.776	1,1
Los demás compuestos heterocíclicos (nitrógeno) (tn)	3.743	3.380	12,7	1.011	3.320	3,4	769	4.400	3,4	655	5.943	3,9	871	6.311	5,5	690	4.354	3,0
Compuestos con un ciclo de piridina (tn)	106	23.043	2,4	15	33.335	0,5	24	26.264	0,6	13	55.399	0,7	46	16.603	0,8	16	30.936	0,5

IMPORTACIÓN DE LOS PRINCIPALES PRODUCTOS CLASIFICADOS DE ACUERDO CON LA CIU
Cuarto Trimestre 2005

INDUSTRIA QUÍMICA Valor en millones de US\$ cif												CLAVE 350						
Principales productos	2004						2005											
	Año			IV trimestre			I trimestre			II trimestre			III trimestre			IV trimestre		
	Cantidad	Precio	Valor	Cantidad	Precio	Valor	Cantidad	Precio	Valor	Cantidad	Precio	Valor	Cantidad	Precio	Valor	Cantidad	Precio	Valor
			(US\$)			(US\$)			(US\$)			(US\$)			(US\$)			
Etoiquina (tn)	593	3.674	2,2	92	4.483	0,4	122	4.113	0,5	244	5.419	1,3	119	6.374	0,8	67	8.665	0,6
Compuestos con un ciclo de pirimidina o piperazina (tn)	72	34.088	2,5	11	52.337	0,6	15	43.291	0,7	26	22.050	0,6	28	25.331	0,7	13	39.393	0,5
Caprolactama (tn)	2.954	1.754	5,2	632	2.068	1,3	445	2.181	1,0	493	2.266	1,1	564	2.130	1,2	137	2.170	0,3
Ácido nucleico y sus sales; los demás compuestos heterocíclicos (tn)	697	11.465	8,0	209	11.923	2,5	266	9.513	2,5	169	16.617	2,8	273	10.362	2,8	247	11.415	2,8
Sulfonamida (tn)	73	16.233	1,2	13	17.064	0,2	13	16.595	0,2	23	16.168	0,4	21	14.456	0,3	20	19.053	0,4
Vitamina B3 o B5 y sus derivados (tn)	77	8.504	0,7	10	7.902	0,1	25	7.709	0,2	11	9.064	0,1	7	9.281	0,1	9	7.925	0,1
Vitamina C y sus derivados (tn)	1.499	5.964	8,9	448	5.033	2,3	534	5.045	2,7	303	4.776	1,4	205	4.573	0,9	296	4.269	1,3
Vitamina E y sus derivados (tn)	748	4.922	3,7	110	5.033	0,6	276	4.846	1,3	257	4.820	1,2	128	4.439	0,6	167	5.190	0,9
Las demás vitaminas y sus derivados (tn)	495	12.053	6,0	127	12.187	1,6	190	10.738	2,0	198	8.581	1,7	203	9.025	1,8	224	8.655	1,9
Estrógeno y progestógeno (kgn)	344	9.718	3,3	49	11.898	0,6	74	13.766	1,0	16	9.779	0,2	19	37.809	0,7	31	16.988	0,5
Las demás hormonas (kgn)	5.799	502	2,9	640	579	0,4	3.408	195	0,7	237	3.397	0,8	4.169	147	0,6	272	1.137	0,3
Cafeína y sus sales (tn)	201	10.417	2,1	52	11.017	0,6	22	11.474	0,3	84	10.884	0,9	5	7.121	0,0	63	10.217	0,6
Penicilina, sus sales y derivados (tn)	118	27.596	3,2	26	28.453	0,7	17	31.351	0,5	22	22.804	0,5	53	29.681	1,6	17	26.173	0,5
Los demás antibióticos (tn)	423	19.094	8,1	126	17.028	2,1	111	21.231	2,4	114	24.954	2,9	146	19.947	2,9	130	18.567	2,4
Eritromicina, sus sales y derivados (kgn)	32.192	108	3,5	11.681	90	1,0	9.092	108	1,0	17.978	99	1,8	12.464	105	1,3	16.875	104	1,8
Urea, incluso en disolución acuosa (toneladas)	495.046	236	116,8	115.548	271	31,3	55.193	267	14,7	136.484	301	41,1	161.994	285	46,1	65.155	282	18,4
Sales dobles y mezclas entre sí de nitrato de calcio y nitrato de amonio (toneladas)	91.040	186	17,0	5.236	207	1,1	939	299	0,3	19.914	238	4,7	36.899	240	8,9	6.579	277	1,8
Superfosfato (miles de toneladas)	169.421	207	35,2	515	221	0,1	44.246	229	10,1	63.964	236	15,1	45.642	233	10,6	10.253	236	2,4
Cloruro de potasio (tn)	11.509	219	2,5	133	783	0,1	121	816	0,1	183	691	0,1	10.028	239	2,4	10.712	227	2,4
Fosfato diamónico (tn)	76.905	250	19,2	1.203	308	0,4	10.957	279	3,1	35.347	267	9,4	18.850	297	5,6	14.175	301	4,3
Fosfato monoamónico (tn)	114.844	253	29,1	7.484	284	2,1	12.050	320	3,9	47.042	272	12,8	17.950	353	6,3	13.038	307	4,0
Los demás abonos minerales o químicos potásicos (tn)	27.654	177	4,9	24	2.254	0,1	5.431	189	1,0	5.026	186	0,9	18.411	184	3,4	730	316	0,2
Productos y preparaciones curtientes (tn)	2.398	850	2,0	646	810	0,5	518	1.022	0,5	898	852	0,8	469	1.089	0,5	406	1.153	0,5
Materia colorante de origen animal o vegetal (tn)	398	14.191	5,7	129	11.597	1,5	148	13.373	2,0	197	15.237	3,0	169	14.023	2,4	178	14.198	2,5
Las demás materias colorantes orgánicas y sus preparaciones (tn)	2.552	38.136	97,3	607	41.138	25,0	450	60.209	27,1	732	23.364	17,1	597	40.628	24,2	562	41.535	23,3
Colorantes ácidos, incluso metalizados, y sus preparaciones (tn)	384	7.696	3,0	59	7.828	0,5	155	5.703	0,9	95	5.973	0,6	100	6.638	0,7	95	6.244	0,6
Colorante a la tina o a la cuba y sus preparaciones (tn)	384	3.837	1,5	117	3.546	0,4	66	3.752	0,2	132	3.709	0,5	44	3.737	0,2	163	3.294	0,5

IMPORTACIÓN DE LOS PRINCIPALES PRODUCTOS CLASIFICADOS DE ACUERDO CON LA CIU
Cuarto Trimestre 2005

Principales productos	CLAVE 350			INDUSTRIA QUÍMICA Valor en millones de US\$ cif														
	2004									2005								
	Año			IV trimestre			I trimestre			II trimestre			III trimestre			IV trimestre		
	Cantidad	Precio	Valor	Cantidad	Precio	Valor	Cantidad	Precio	Valor	Cantidad	Precio	Valor	Cantidad	Precio	Valor	Cantidad	Precio	Valor
(US\$)			(US\$)			(US\$)			(US\$)			(US\$)			(US\$)			
Pigmento orgánico y sus preparaciones (tn)	936	7.363	6,9	272	7.698	2,1	270	8.542	2,3	265	6.391	1,7	257	6.517	1,7	269	7.774	2,1
Productos orgánicos sintéticos de los tipos utilizados para el avivado fluorescente (tn)	1.226	1.902	2,3	326	1.916	0,6	242	1.935	0,5	224	2.383	0,5	484	1.685	0,8	219	1.923	0,4
Pigmento base de dióxido de titanio (tn)	9.757	1.939	18,9	2.750	2.032	5,6	2.412	2.073	5,0	3.468	2.277	7,9	2.895	2.410	7,0	2.351	2.328	5,5
Preparación base de dióxido de titanio (tn)	2.183	1.632	3,6	592	1.701	1,0	608	1.593	1,0	403	1.912	0,8	584	1.895	1,1	591	2.013	1,2
Pigmentos, composiciones vitrificables y similares (tn)	4.670	1.115	5,2	1.559	1.053	1,6	1.613	1.097	1,8	1.500	1.109	1,7	1.529	1.051	1,6	2.425	984	2,4
Las demás materias colorantes y las demás preparaciones (tn)	4.155	2.145	8,9	974	2.164	2,1	820	2.326	1,9	1.052	2.176	2,3	1.129	2.108	2,4	1.181	2.200	2,6
Enzima (tn)	1.102	9.238	10,2	250	8.137	2,0	318	11.078	3,5	298	8.803	2,6	217	8.488	1,8	290	8.771	2,5
Carbón activado (tn)	1.404	1.354	1,9	272	1.521	0,4	589	1.468	0,9	265	1.554	0,4	172	1.950	0,3	246	2.236	0,6
Materias minerales naturales activadas (tn)	4.915	367	1,8	1.061	338	0,4	1.029	321	0,3	1.493	363	0,5	1.283	324	0,4	1.789	1.140	2,0
Colofonia y ácido resínico (tn)	2.383	706	1,7	384	1.001	0,4	893	872	0,8	891	930	0,8	313	899	0,3	519	952	0,5
Insecticida (tn)	5.744	5.864	33,7	2.115	5.101	10,8	1.920	3.322	6,4	770	6.497	5,0	2.354	6.874	16,2	1.929	5.198	10,0
Fungicida (tn)	4.874	8.419	41,0	1.019	10.501	10,7	873	9.893	8,6	1.141	7.809	8,9	1.669	12.076	20,2	1.039	12.420	12,9
Herbicida, inhibidor de germinación y regulador de crecimiento de las plantas (tn)	8.360	5.732	47,9	1.047	5.211	5,5	1.556	4.325	6,7	2.882	6.347	18,3	3.133	6.382	20,0	1.738	4.274	7,4
Desinfectante (tn)	3.695	1.303	4,8	883	1.557	1,4	898	1.373	1,2	1.322	1.296	1,7	1.231	1.541	1,9	1.086	1.233	1,3
Los demás pesticidas (tn)	601	7.707	4,6	143	8.135	1,2	139	6.608	0,9	195	9.541	1,9	202	7.466	1,5	150	10.500	1,6
Polietileno de densidad inferior a 0,94 (tn)	97.750	1.037	101,4	22.143	1.244	27,5	21.874	1.355	29,6	23.314	1.341	31,3	28.829	1.237	35,7	22.555	1.342	30,3
Polietileno de densidad superior o igual a 0,94 (tn)	125.654	1.005	126,3	32.317	1.169	37,8	37.185	1.239	46,1	38.642	1.210	46,8	39.526	1.165	46,1	37.212	1.327	49,4
Copolímero de etileno y acetato de vinilo (tn)	2.671	1.745	4,7	854	1.899	1,6	676	1.980	1,3	760	2.005	1,5	643	1.953	1,3	527	2.155	1,1
Los demás polímeros de etileno, formas primarias (tn)	4.195	1.366	5,7	1.325	1.442	1,9	694	1.560	1,1	786	1.683	1,3	533	2.415	1,3	729	1.950	1,4
Polipropileno, en formas primarias (tn)	18.458	973	18,0	3.699	1.184	4,4	9.154	1.215	11,1	2.955	1.241	3,7	4.907	1.077	5,3	3.655	1.300	4,8
Copolímero de propileno, en formas primarias (tn)	7.589	1.142	8,7	1.306	1.313	1,7	1.860	1.372	2,6	1.511	1.489	2,2	1.968	1.365	2,7	1.663	1.500	2,5
Poliestireno expansible, en formas primarias (tn)	1.207	1.319	1,6	276	1.682	0,5	358	1.882	0,7	360	1.716	0,6	176	1.540	0,3	728	1.647	1,2
Copolímero de acrilonitrilo-butadieno-estireno (ABS), en formas primarias (tn)	2.574	1.551	4,0	699	1.847	1,3	520	1.962	1,0	761	1.635	1,2	626	1.725	1,1	358	1.753	0,6
Poliestireno de alto impacto, en formas primarias (tn)	10.786	1.174	12,7	3.249	1.493	4,9	2.508	1.569	3,9	2.319	1.523	3,5	3.418	1.382	4,7	3.130	1.458	4,6

IMPORTACIÓN DE LOS PRINCIPALES PRODUCTOS CLASIFICADOS DE ACUERDO CON LA CIU
Cuarto Trimestre 2005

INDUSTRIA QUÍMICA Valor en millones de US\$ cif										CLAVE 350								
Principales productos	2004						2005											
	Año			IV trimestre			I trimestre			II trimestre			III trimestre			IV trimestre		
	Cantidad	Precio	Valor	Cantidad	Precio	Valor	Cantidad	Precio	Valor	Cantidad	Precio	Valor	Cantidad	Precio	Valor	Cantidad	Precio	Valor
	(US\$)		(US\$)		(US\$)	(US\$)	(US\$)	(US\$)	(US\$)	(US\$)	(US\$)	(US\$)	(US\$)	(US\$)	(US\$)	(US\$)	(US\$)	(US\$)
Los demás poliestirenos en formas primarias (tn)	8.781	1.258	11,0	2.612	1.604	4,2	2.043	1.528	3,1	2.052	1.514	3,1	2.543	1.354	3,4	2.950	1.416	4,2
Policloruro de vinilo grado emulsión, sin mezclar con otras sustancias (tn)	2.739	998	2,7	648	1.113	0,7	796	1.219	1,0	722	1.286	0,9	833	1.132	0,9	544	1.314	0,7
Policloruro de vinilo grado suspensión, sin mezclar con otras sustancias (tn)	63.276	900	56,9	18.773	994	18,7	16.918	1.064	18,0	16.662	946	15,8	16.160	792	12,8	19.748	980	19,4
Los demás policloruros de vinilo (tn)	7.545	1.166	8,8	2.247	1.187	2,7	1.489	1.309	1,9	1.634	1.299	2,1	2.049	1.109	2,3	1.647	1.272	2,1
Alcohol polivinílico (tn)	1.387	1.715	2,4	400	1.718	0,7	304	1.942	0,6	305	1.879	0,6	181	1.825	0,3	279	1.916	0,5
Los demás polímeros vinílicos, en formas primarias (tn)	497	4.067	2,0	129	3.502	0,5	215	3.589	0,8	258	3.513	0,9	130	4.188	0,5	85	5.279	0,5
Polímero acrílico, en formas primarias (tn)	20.904	1.634	34,1	5.962	1.582	9,4	4.961	2.002	9,9	4.939	2.090	10,3	4.811	1.972	9,5	6.597	2.141	14,1
Polipropilenglicol (tn)	3.356	1.076	3,6	391	1.198	0,5	1.818	1.328	2,4	1.013	1.578	1,6	1.467	1.704	2,5	1.057	1.669	1,8
Los demás poliésteres, en formas primarias (tn)	7.033	1.481	10,4	1.710	1.691	2,9	1.685	1.841	3,1	1.479	2.186	3,2	1.877	2.073	3,9	1.475	2.163	3,2
Resina epóxica (tn)	2.882	2.410	6,9	711	2.689	1,9	1.135	2.952	3,3	829	3.236	2,7	977	3.135	3,1	1.347	3.013	4,1
Policarbonato (tn)	1.406	2.398	3,4	373	2.609	1,0	405	3.141	1,3	345	3.458	1,2	360	3.190	1,1	314	3.152	1,0
Resina PET (Politereftalato de etileno) (tn)	46.258	1.152	53,3	11.517	1.265	14,6	18.413	1.475	27,2	9.792	1.443	14,1	13.685	1.281	17,5	11.454	1.328	15,2
Otras resinas de poliéster (tn)	3.100	1.792	5,6	680	2.169	1,5	935	2.133	2,0	618	2.564	1,6	664	2.453	1,6	922	2.398	2,2
Poliamida, en formas primarias (tn)	2.113	2.075	4,4	479	2.028	1,0	517	2.588	1,3	571	2.374	1,4	797	2.624	2,1	675	2.929	2,0
Resina aminica, en formas primarias (tn)	1.560	1.638	2,6	400	1.541	0,6	394	1.668	0,7	541	1.526	0,8	494	1.370	0,7	318	2.089	0,7
Resina fenólica, en formas primarias (tn)	1.831	1.742	3,2	429	1.656	0,7	430	2.184	0,9	378	2.103	0,8	469	2.114	1,0	443	2.090	0,9
Poliuretano, en formas primarias (tn)	3.145	3.468	10,9	793	3.722	3,0	682	3.968	2,7	822	3.527	2,9	866	3.568	3,1	855	3.787	3,2
Silicona, en formas primarias (tn)	2.591	3.739	9,7	644	3.913	2,5	550	4.067	2,2	720	3.772	2,7	694	4.248	2,9	544	4.178	2,3
Nitrato de celulosa (tn)	830	2.071	1,7	187	2.187	0,4	281	2.413	0,7	232	2.554	0,6	296	2.506	0,7	158	2.557	0,4
Carboximetilcelulosa y sus sales (tn)	1.183	2.421	2,9	287	2.612	0,8	313	2.592	0,8	278	2.876	0,8	285	2.491	0,7	360	2.725	1,0
Éter de celulosa (tn)	968	4.992	4,8	247	4.920	1,2	360	4.729	1,7	196	5.093	1,0	260	4.759	1,2	254	4.840	1,2
Látex de caucho sintético (tn)	5.722	732	4,2	1.222	836	1,0	1.430	756	1,1	1.130	915	1,0	1.468	866	1,3	1.608	957	1,5
Caucho sintético polibutadieno-estireno (SBR) (tn)	12.078	1.049	12,7	3.202	1.181	3,8	3.786	1.477	5,6	2.953	1.638	4,8	3.094	1.534	4,7	2.966	1.533	4,5
Caucho sintético butadieno (BR) (tn)	5.734	1.258	7,2	1.612	1.367	2,2	1.836	1.587	2,9	1.724	1.760	3,0	1.386	1.771	2,5	1.230	1.847	2,3
Caucho sintético cloropreno (clorobutadieno) (CR) (tn)	643	2.848	1,8	174	2.874	0,5	144	2.943	0,4	161	2.856	0,5	189	2.996	0,6	84	3.037	0,3
Hilado de filamento continuo de poliamida (tn)	3.017	3.900	11,8	888	4.259	3,8	1.004	4.181	4,2	824	4.680	3,9	952	4.646	4,4	807	4.423	3,6
Hilado de filamento continuo de poliuretano (tn)	182	11.102	2,0	45	11.758	0,5	28	13.086	0,4	34	11.206	0,4	24	11.253	0,3	41	9.949	0,4

IMPORTACIÓN DE LOS PRINCIPALES PRODUCTOS CLASIFICADOS DE ACUERDO CON LA CIU
Cuarto Trimestre 2005

Principales productos	CLAVE 350			INDUSTRIA QUÍMICA Valor en millones de US\$ cif														
	2004									2005								
	Año			IV trimestre			I trimestre			II trimestre			III trimestre			IV trimestre		
	Cantidad	Precio	Valor	Cantidad	Precio	Valor	Cantidad	Precio	Valor	Cantidad	Precio	Valor	Cantidad	Precio	Valor	Cantidad	Precio	Valor
(US\$)			(US\$)			(US\$)			(US\$)			(US\$)			(US\$)			
Hilado de filamento continuo de poliéster (tn)	3.957	2.275	9,0	995	2.501	2,5	1.266	1.882	2,4	1.161	2.469	2,9	952	2.479	2,4	897	2.588	2,3
Hilado de filamento continuo de rayón viscosa (tn)	21	5.508	0,1	1	10.796	0,0	1	10.818	0,0	11	5.371	0,1	3	5.376	0,0	15	4.240	0,1
Hilado de filamento continuo de acetato de celulosa (tn)	256	4.400	1,1	92	4.319	0,4	149	4.359	0,6	11	6.113	0,1	57	4.967	0,3	39	4.874	0,2
Monofilamento sintético o artificial de título superior o igual a 67 dicitex (tn)	179	9.113	1,6	36	10.987	0,4	27	6.950	0,2	43	8.935	0,4	45	10.356	0,5	45	8.035	0,4
Cable de fibra acrílica discontinua (tn)	5.895	1.949	11,5	1.718	2.086	3,6	1.126	2.237	2,5	1.573	2.247	3,5	1.047	2.227	2,3	1.189	2.173	2,6
Mecha de rayón para filtro de cigarrillo (tn)	1.521	3.756	5,7	432	3.725	1,6	349	3.713	1,3	431	3.861	1,7	416	3.859	1,6	485	3.865	1,9
Fibra discontinua de poliéster (tn)	8.264	1.195	9,9	1.820	1.355	2,5	2.124	1.500	3,2	2.012	1.542	3,1	2.189	1.540	3,4	2.529	1.459	3,7
Fibra acrílica discontinua (tn)	3.068	1.980	6,1	804	2.136	1,7	680	2.176	1,5	945	2.191	2,1	967	2.183	2,1	993	2.234	2,2
Fibra artificial discontinua (tn)	739	1.998	1,5	166	2.088	0,3	188	2.072	0,4	332	2.290	0,8	166	2.205	0,4	116	2.749	0,3
Las demás fibras sintéticas discontinuas (tn)	1.371	2.451	3,4	338	2.813	0,9	232	2.604	0,6	272	3.100	0,8	293	2.397	0,7	369	2.374	0,9
Hilo de coser de fibra sintética o artificial (tn)	489	3.959	1,9	178	3.806	0,7	177	3.421	0,6	103	4.095	0,4	91	4.065	0,4	127	4.036	0,5
Plaquitas y objetos similares para útiles sin montar (kgn)	19.172	144	2,8	5.275	141	0,7	3.632	199	0,7	3.182	237	0,8	3.312	236	0,8	7.110	112	0,8
Químicos preparados																		
Mucilagos y espesativos derivados de vegetal (tn)	1.270	4.839	6,1	291	5.145	1,5	275	4.706	1,3	360	4.744	1,7	432	3.975	1,7	324	5.993	1,9
Carbono (negro de humo) (tn)	19.445	683	13,3	4.969	712	3,5	5.422	705	3,8	5.157	699	3,6	5.173	782	4,0	5.167	799	4,1
Glicerol (tn)	1.918	1.101	2,1	561	1.092	0,6	681	1.041	0,7	470	1.075	0,5	414	933	0,4	497	918	0,5
Suero con anticuerpos y demás fracciones de la sangre, para uso humano (kgn)	24.198	311	7,5	6.997	358	2,5	4.600	405	1,9	5.636	431	2,4	22.463	96	2,2	13.796	65	0,9
Vacunas de uso humano (kgn)	59.620	185	11,0	2.995	216	0,6	14.134	517	7,3	9.893	257	2,5	10.142	351	3,6	9.456	272	2,6
Vacunas de uso veterinario (kgn)	133.412	132	17,6	40.919	132	5,4	37.344	204	7,6	19.466	167	3,3	27.237	204	5,6	95.686	56	5,3
Medicamentos de uso humano no acondicionados para la venta al por menor (tn)	408	13.575	5,5	120	11.459	1,4	75	12.911	1,0	93	11.828	1,1	30	24.030	0,7	39	21.200	0,8
Medicamentos de uso veterinario (tn)	1.071	15.304	16,4	305	16.031	4,9	160	16.259	2,6	312	14.701	4,6	237	15.824	3,8	332	12.478	4,1
Medicamentos de uso humano para la venta al por menor (tn)	13.565	17.014	230,8	3.289	17.566	57,8	4.898	13.034	63,8	2.969	24.668	73,2	3.825	19.934	76,2	2.899	22.529	65,3
Reactivos de diagnóstico y preparaciones opacificantes (kgn)	81.889	55	4,5	25.034	54	1,4	17.284	70	1,2	34.168	43	1,5	13.392	72	1,0	25.584	54	1,4
Preparaciones químicas anticonceptivas, a base de hormonas o espermicidas (kgn)	44.722	202	9,1	9.750	191	1,9	10.297	230	2,4	14.603	203	3,0	10.605	251	2,7	16.584	223	3,7
Pintura (tn)	5.852	2.283	13,4	1.686	2.260	3,8	1.396	2.549	3,6	1.236	2.776	3,4	1.414	2.681	3,8	1.906	2.348	4,5

IMPORTACIÓN DE LOS PRINCIPALES PRODUCTOS CLASIFICADOS DE ACUERDO CON LA CIU
Cuarto Trimestre 2005

INDUSTRIA QUÍMICA Valor en millones de US\$ cif												CLAVE 350						
Principales productos	2004						2005											
	Año			IV trimestre			I trimestre			II trimestre			III trimestre			IV trimestre		
	Cantidad	Precio	Valor	Cantidad	Precio	Valor	Cantidad	Precio	Valor	Cantidad	Precio	Valor	Cantidad	Precio	Valor	Cantidad	Precio	Valor
	(US\$)		(US\$)		(US\$)	(US\$)	(US\$)	(US\$)	(US\$)	(US\$)	(US\$)	(US\$)	(US\$)	(US\$)	(US\$)	(US\$)	(US\$)	(US\$)
Barniz (tn)	2.861	3.152	9,0	731	2.860	2,1	893	2.823	2,5	648	3.151	2,0	807	3.054	2,5	684	3.267	2,2
Hojas para el marcado a fuego (tn)	199	15.279	3,0	55	15.164	0,8	64	10.141	0,6	50	14.532	0,7	78	14.592	1,1	54	14.117	0,8
Masilla, cemento de resina; plaste para pintura (tn)	3.665	3.339	12,2	909	3.519	3,2	1.145	3.806	4,4	1.041	4.020	4,2	811	3.954	3,2	942	3.376	3,2
Tinta de imprimir (tn)	6.972	5.472	38,1	1.578	6.299	9,9	1.554	5.727	8,9	1.345	7.248	9,8	1.435	6.670	9,6	1.324	7.739	10,2
Tinta para escribir o dibujar y las demás tintas (tn)	315	5.005	1,6	58	8.473	0,5	56	6.384	0,4	34	13.573	0,5	20	25.844	0,5	28	9.887	0,3
Mezcla de sustancias odoríferas del tipo utilizado en la industria alimentaria (tn)	1.980	10.188	20,2	495	11.290	5,6	444	10.951	4,9	450	11.457	5,2	512	11.060	5,7	561	10.212	5,7
Las demás mezclas de sustancias odoríferas (tn)	1.019	17.481	17,8	231	16.895	3,9	275	18.072	5,0	273	19.876	5,4	250	16.568	4,1	258	15.586	4,0
Perfumes y agua de tocador (tn)	1.444	15.491	22,4	375	17.618	6,6	354	14.963	5,3	555	12.983	7,2	576	14.737	8,5	548	14.651	8,0
Preparaciones para el maquillaje de los labios (tn)	263	17.738	4,7	97	15.073	1,5	59	22.316	1,3	84	18.671	1,6	112	14.752	1,7	93	13.957	1,3
Preparaciones para el maquillaje de los ojos (tn)	338	17.136	5,8	117	12.851	1,5	55	23.184	1,3	104	15.969	1,7	176	14.422	2,5	114	12.531	1,4
Las demás preparaciones para maquillaje (tn)	3.905	8.522	33,3	1.087	8.147	8,9	1.043	8.520	8,9	1.005	8.487	8,5	1.412	9.011	12,7	1.245	7.937	9,9
Champú (tn)	11.051	1.343	14,8	4.112	1.031	4,2	3.435	1.685	5,8	3.065	1.618	5,0	3.535	1.776	6,3	3.077	1.676	5,2
Las demás preparaciones capilares (tn)	8.827	2.610	23,0	2.320	2.646	6,1	2.344	2.504	5,9	2.515	2.551	6,4	2.239	2.808	6,3	2.565	2.935	7,5
Dentífrico (tn)	3.891	2.574	10,0	1.000	2.642	2,6	923	2.614	2,4	1.049	2.680	2,8	1.450	2.771	4,0	1.686	2.563	4,3
Preparaciones para afeitar y demás preparaciones para el baño (tn)	4.900	3.147	15,4	1.285	3.231	4,2	1.280	3.302	4,2	1.115	3.676	4,1	1.481	2.844	4,2	1.452	3.474	5,0
Desodorante (tn)	4.708	4.546	21,4	1.116	4.757	5,3	1.189	5.303	6,3	1.098	5.124	5,6	1.296	3.958	5,1	1.504	5.674	8,5
Jabón de tocador (tn)	7.369	1.226	9,0	1.708	1.283	2,2	1.919	1.156	2,2	2.098	1.306	2,7	2.152	1.419	3,1	1.755	1.520	2,7
Los demás jabones y similares (tn)	2.249	1.899	4,3	679	1.886	1,3	505	1.777	0,9	646	1.813	1,2	686	2.223	1,5	686	2.315	1,6
Productos orgánicos tensoactivos, de carácter aniónico (tn)	9.854	1.213	12,0	1.893	1.292	2,4	2.315	1.426	3,3	1.820	1.500	2,7	2.123	1.456	3,1	2.063	1.442	3,0
Productos orgánicos tensoactivos, de carácter catiónico (tn)	1.157	2.296	2,7	190	2.510	0,5	329	2.619	0,9	419	2.230	0,9	361	2.313	0,8	274	2.453	0,7
Productos orgánicos tensoactivos, de carácter no iónico (tn)	3.804	1.801	6,8	1.089	1.810	2,0	1.643	1.837	3,0	1.501	1.908	2,9	1.173	1.874	2,2	968	2.005	1,9
Preparaciones tensoactivas y demás preparaciones para lavar (tn)	37.127	1.085	40,3	9.953	1.104	11,0	10.478	1.108	11,6	12.993	1.109	14,4	9.742	1.293	12,6	9.387	1.282	12,0
Cera artificial y cera preparada (tn)	2.605	2.124	5,5	625	2.000	1,3	813	2.120	1,7	728	2.370	1,7	487	2.340	1,1	609	2.137	1,3
Betún, crema y preparaciones similares para el calzado (tn)	400	3.734	1,5	72	4.516	0,3	117	4.107	0,5	83	4.526	0,4	64	4.798	0,3	74	4.478	0,3
Velas, cirios y artículos similares (tn)	1.418	1.992	2,8	547	2.116	1,2	432	2.455	1,1	377	2.143	0,8	545	2.102	1,1	602	2.094	1,3
Gelatina (tn)	1.606	3.517	5,6	431	3.542	1,5	523	3.820	2,0	483	4.019	1,9	651	4.182	2,7	494	4.127	2,0

IMPORTACIÓN DE LOS PRINCIPALES PRODUCTOS CLASIFICADOS DE ACUERDO CON LA CIU
Cuarto Trimestre 2005

Principales productos	CLAVE 350			INDUSTRIA QUÍMICA Valor en millones de US\$ cif														
	2004									2005								
	Año			IV trimestre			I trimestre			II trimestre			III trimestre			IV trimestre		
	Cantidad	Precio	Valor	Cantidad	Precio	Valor	Cantidad	Precio	Valor	Cantidad	Precio	Valor	Cantidad	Precio	Valor	Cantidad	Precio	Valor
(US\$)			(US\$)			(US\$)			(US\$)			(US\$)			(US\$)			
Peptonas y sus derivados; las demás materias proteicas (tn)	12.065	608	7,3	5.278	428	2,3	293	1.687	0,5	117	2.748	0,3	272	2.808	0,8	252	2.480	0,6
Dextrina y demás almidones y féculas modificadas (tn)	15.181	598	9,1	3.104	668	2,1	5.167	591	3,1	3.254	640	2,1	4.429	580	2,6	4.234	530	2,2
Adhesivos para la venta al por menor (tn)	1.738	3.826	6,6	530	3.733	2,0	399	4.316	1,7	250	4.740	1,2	372	4.447	1,7	458	4.123	1,9
Adhesivos a base de materia plástica o de caucho (tn)	3.946	2.614	10,3	970	2.637	2,6	1.552	2.508	3,9	1.553	2.487	3,9	1.536	2.646	4,1	1.210	2.730	3,3
Placas para rayos X (tn)	2.527	2.591	6,5	1.380	1.504	2,1	264	6.110	1,6	343	4.907	1,7	524	4.071	2,1	477	4.603	2,2
Placas y películas planas, con un lado al menos superior a 255 mm (m²)	652	11.772	7,7	229	10.447	2,4	196	9.465	1,9	130	13.368	1,7	204	9.092	1,9	228	7.822	1,8
Placas metálicas para la preparación de clisés (m²)	1.497	4.822	7,2	275	5.896	1,6	397	5.356	2,1	306	5.390	1,7	938	2.926	2,7	822	1.767	1,5
Película, sin perforar, de anchura superior a 105 mm (m²)	642	3.740	2,4	128	4.318	0,6	263	4.047	1,1	188	3.636	0,7	149	3.538	0,5	105	3.877	0,4
Película fotográfica en colores, de ancho superior a 16 e inferior o igual a 35 mm (m²)	11.336	589	6,7	3.435	735	2,5	2.994	599	1,8	1.070	843	0,9	902	933	0,8	2.688	571	1,5
Papel, cartón y textil, fotográficos, sensibilizados, sin impresión (tn)	2.396	4.171	10,0	421	6.559	2,8	406	5.596	2,3	237	6.611	1,6	254	6.777	1,7	481	5.213	2,5
Productos y preparaciones químicas para uso fotográfico (tn)	1.731	7.532	13,0	520	6.292	3,3	498	6.990	3,5	514	6.654	3,4	523	7.444	3,9	405	9.059	3,7
Aprestos y productos de acabado para la industria textil (tn)	1.354	2.256	3,1	334	2.317	0,8	237	2.478	0,6	362	1.963	0,7	202	2.145	0,4	300	1.818	0,5
Aprestos y productos de acabado para la industria del papel (tn)	2.159	1.271	2,7	786	1.336	1,1	817	1.390	1,1	730	1.178	0,9	693	1.111	0,8	757	1.239	0,9
Aprestos y productos de acabado para la industria del cuero (tn)	942	1.752	1,7	253	1.701	0,4	352	1.731	0,6	392	1.834	0,7	366	1.919	0,7	246	1.704	0,4
Aditivo para aceite lubricante, que contengan aceite de petróleo (tn)	7.940	1.882	14,9	1.984	1.926	3,8	2.096	1.995	4,2	2.531	2.012	5,1	2.193	2.159	4,7	1.728	2.246	3,9
Preparaciones antioxidantes y demás estabilizantes compuesto para caucho a plástico (tn)	2.224	2.252	5,0	565	2.344	1,3	625	2.557	1,6	587	2.562	1,5	552	2.540	1,4	740	2.361	1,7
Disolvente y diluyente orgánicos compuestos (tn)	553	3.714	2,1	150	3.364	0,5	120	5.354	0,6	103	4.876	0,5	82	6.072	0,5	115	4.556	0,5
Iniciadores y aceleradores de reacción y preparaciones catalíticas (tn)	2.346	7.738	18,2	594	11.045	6,6	888	4.662	4,1	1.264	6.495	8,2	839	3.447	2,9	649	3.799	2,5
Líquido para frenos hidráulicos y similares (tn)	1.296	1.741	2,3	303	1.783	0,5	219	2.016	0,4	407	1.923	0,8	368	1.890	0,7	237	2.201	0,5
Preparaciones anticongelantes (tn)	2.157	1.353	2,9	793	1.391	1,1	573	1.527	0,9	781	1.698	1,3	782	1.808	1,4	669	1.785	1,2
Reactivo de diagnóstico o de laboratorio sobre cualquier soporte (tn)	997	31.816	31,7	202	40.047	8,1	330	27.736	9,2	242	44.283	10,7	204	47.025	9,6	237	44.442	10,5
Productos para la corrección de escritos	144	7.414	1,1	72	7.656	0,6	48	6.007	0,3	36	5.784	0,2	24	7.580	0,2	63	8.705	0,5

IMPORTACIÓN DE LOS PRINCIPALES PRODUCTOS CLASIFICADOS DE ACUERDO CON LA CIU
Cuarto Trimestre 2005

INDUSTRIA QUÍMICA Valor en millones de US\$ cif												CLAVE 350						
Principales productos	2004						2005											
	Año			IV trimestre			I trimestre			II trimestre			III trimestre			IV trimestre		
	Cantidad	Precio	Valor	Cantidad	Precio	Valor	Cantidad	Precio	Valor	Cantidad	Precio	Valor	Cantidad	Precio	Valor	Cantidad	Precio	Valor
			(US\$)			(US\$)			(US\$)			(US\$)			(US\$)			
Preparaciones para concentrar mineral (tn)	11.137	2.745	30,6	2.795	2.841	7,9	2.914	2.678	7,8	2.580	3.288	8,5	2.527	4.152	10,5	3.895	2.955	11,5
Goma base para fabricación de chicles (tn)	1.284	2.246	2,9	191	2.155	0,4	375	2.198	0,8	330	2.448	0,8	281	2.580	0,7	268	2.486	0,7
Productos residuales de la industria química (tn)	74.480	384	28,6	65.191	118	7,7	65.839	149	9,8	65.568	133	8,7	65.529	120	7,8	45.459	219	10,0
Cinta magnética (miles de unidades)	9.057	1.028	9,3	2.526	972	2,5	1.914	1.180	2,3	2.547	908	2,3	1.796	1.319	2,4	1.964	1.207	2,4
Discos magnéticos (miles de unidades)	23.965	168	4,0	5.962	146	0,9	5.179	142	0,7	4.108	151	0,6	4.530	157	0,7	5.616	147	0,8
Los demás soportes magnéticos (miles de unidades)	139.262	180	25,1	37.421	189	7,1	47.246	148	7,0	79.075	88	7,0	51.607	178	9,2	46.341	211	9,8
Petróleo y derivados																		
Coque metalúrgico de hulla (tn)	55.288	224	12,4	13.271	372	4,9	44.678	242	10,8	36.112	258	9,3	491	220	0,1	42.666	136	5,8
Éteres de petróleo (nafta solvente, bencina de extracción) (miles de unidades)	2.338	539	1,3	263	526	0,1	782	563	0,4	506	655	0,3	874	642	0,6	630	715	0,5
Gasolina para motor de vehículo terrestre (tn)	368.305	584	215,2	51.103	651	33,3	210.083	655	137,5	118.873	781	92,8	47.459	856	40,6	74.209	1.015	75,3
Combustible para motor a reacción (tn)	26.479	538	14,2	470	547	0,3	1	3.456	0,0	52.764	643	33,9	13.621	764	10,4	3.771	1.215	4,6
Espíritu de petróleo (tn)	4.678	526	2,5	581	601	0,3	2.073	576	1,2	3.703	719	2,7	2.737	775	2,1	2.711	845	2,3
Gas oil y diésel oil (petróleo diésel) (tn)	972.059	447	434,1	248.723	554	137,7	338.673	531	179,9	568.317	638	362,4	273.454	728	199,1	202.253	837	169,4
Aceite combustible residual pesado (fuel oil) (tn)	13	1.176	0,0	13	1.135	0,0	-	-	-	102.808	282	29,0	6.799	281	1,9	-	-	-
Aceite básico para fabricar aceite lubricante (tn)	74.098	549	40,7	18.941	588	11,1	20.535	653	13,4	22.231	690	15,3	18.790	717	13,5	15.909	838	13,3
Aceite blanco de uso farmacéutico (tn)	1.896	922	1,7	632	917	0,6	448	941	0,4	690	1.098	0,8	701	994	0,7	1.131	1.013	1,1
Aceite lubricante terminado (tn)	32.649	1.248	40,7	7.967	1.317	10,5	16.326	688	11,2	8.134	1.392	11,3	7.912	1.459	11,5	7.453	1.585	11,8
Grasa lubricante (tn)	3.142	2.153	6,8	705	2.257	1,6	889	2.206	2,0	898	2.407	2,2	909	2.509	2,3	748	2.728	2,0
Aceite aislante para uso eléctrico (tn)	1.604	790	1,3	499	788	0,4	409	849	0,3	483	997	0,5	733	1.082	0,8	543	1.105	0,6
Los demás aceites destilados de petróleo (tn)	32.852	566	18,6	5.190	664	3,4	16.995	604	10,3	37.209	585	21,8	6.732	772	5,2	17.523	749	13,1
Gas propano, licuado (tn)	464.657	386	179,4	94.303	444	41,9	86.235	412	35,5	132.596	460	61,0	178.572	472	84,3	94.094	570	53,6
Gas butano, licuado (tn)	73.719	388	28,6	17.424	464	8,1	20.263	429	8,7	16.432	473	7,8	19.055	469	8,9	23.740	586	13,9
Los demás gases licuados (tn)	45.253	396	17,9	10.343	480	5,0	7.880	446	3,5	37.359	335	12,5	11.477	489	5,6	9.148	606	5,5
Parafina sólida (tn)	13.098	668	8,8	3.322	681	2,3	4.908	470	2,3	2.774	797	2,2	4.107	838	3,4	3.248	916	3,0
Cera de petróleo (tn)	1.725	938	1,6	430	843	0,4	482	879	0,4	628	862	0,5	340	1.358	0,5	225	1.570	0,4
Coque de petróleo (miles de toneladas)	513	39.388	20,2	73	67.850	4,9	120	54.362	6,5	162	48.231	7,8	148	41.082	6,1	102	44.247	4,5
Mezcla bituminosa de asfalto, de betún natural (tn)	36.271	195	7,1	35.220	190	6,7	291	454	0,1	25	1.410	0,0	37.188	224	8,3	37.071	242	9,0

IMPORTACIÓN DE LOS PRINCIPALES PRODUCTOS CLASIFICADOS DE ACUERDO CON LA CIU
Cuarto Trimestre 2005

Principales productos	CLAVE 350			INDUSTRIA QUÍMICA Valor en millones de US\$ cif														
	2004									2005								
	Año			IV trimestre			I trimestre			II trimestre			III trimestre			IV trimestre		
	Cantidad	Precio	Valor	Cantidad	Precio	Valor	Cantidad	Precio	Valor	Cantidad	Precio	Valor	Cantidad	Precio	Valor	Cantidad	Precio	Valor
(US\$)			(US\$)			(US\$)			(US\$)			(US\$)			(US\$)			
Preparaciones lubricantes, que contengan superior o igual a 70% aceite de petróleo (tn)	4.893	2.690	13,2	1.093	2.776	3,0	1.045	3.025	3,2	1.487	2.534	3,8	1.311	2.750	3,6	743	3.541	2,6
Caucho																		
Caucho mezclado sin vulcanizar, en formas primarias (tn)	2.995	1.772	5,3	708	1.835	1,3	693	2.128	1,5	743	2.024	1,5	755	2.086	1,6	656	2.265	1,5
Placas, hojas y bandas de caucho no celular, vulcanizado sin endurecer (tn)	698	5.005	3,5	170	4.676	0,8	198	5.504	1,1	215	4.674	1,0	259	4.322	1,1	237	3.409	0,8
Tubos de caucho vulcanizado sin endurecer (tn)	1.969	7.618	15,0	493	6.786	3,3	533	7.547	4,0	586	7.340	4,3	555	6.603	3,7	664	7.643	5,1
Correas transportadoras, de caucho vulcanizado (tn)	3.292	3.908	12,9	625	5.038	3,1	1.085	4.640	5,0	1.210	4.930	6,0	1.358	4.736	6,4	1.046	4.254	4,4
Correas de transmisión, de caucho vulcanizado (tn)	848	11.819	10,0	245	11.438	2,8	180	16.383	2,9	172	15.460	2,7	222	12.990	2,9	173	15.964	2,8
Neumáticos de automóviles, nuevos de caucho (miles de unidades)	880	23.258	20,5	228	25.217	5,8	260	24.931	6,5	216	25.072	5,4	259	24.616	6,4	272	27.825	7,6
Neumáticos para autobús y camión, nuevos de caucho (unidades)	550.350	123	67,5	136.452	135	18,5	141.622	138	19,5	151.254	134	20,3	166.411	130	21,7	194.519	125	24,2
Neumáticos de bicicleta, nuevos de caucho (miles de unidades)	1.468	1.288	1,9	397	1.332	0,5	392	1.325	0,5	297	1.252	0,4	410	1.244	0,5	268	1.237	0,3
Neumáticos para vehículo todo terreno, nuevos de caucho (unidades)	48.366	1.728	83,6	14.062	1.711	24,1	18.514	1.233	22,8	16.562	1.545	25,6	22.862	1.323	30,2	18.777	1.512	28,4
Los demás neumáticos, nuevos de caucho (miles de unidades)	625	27.495	17,2	168	27.795	4,7	161	34.727	5,6	164	33.620	5,5	147	33.496	4,9	162	41.367	6,7
Protectores, bandajes y bandas de rodadura, de caucho (tn)	4.305	2.079	8,9	1.196	2.129	2,5	1.028	2.387	2,5	1.040	2.344	2,4	1.018	2.457	2,5	1.037	2.426	2,5
Cámaras de caucho para neumáticos, de automóvil, autobús o camión (miles de unidades)	387	4.790	1,9	119	5.483	0,7	111	4.780	0,5	89	5.979	0,5	85	5.857	0,5	120	3.083	0,4
Las demás cámaras de caucho para neumático (miles de unidades)	2.090	716	1,5	622	814	0,5	614	771	0,5	374	929	0,3	1.217	620	0,8	658	720	0,5
Artículos de higiene o de farmacia, de caucho vulcanizado sin endurecer (miles de unidades)	359	6.315	2,3	187	3.585	0,7	131	4.375	0,6	109	6.976	0,8	44	14.640	0,6	51	12.838	0,7
Guantes de caucho vulcanizado sin endurecer (miles de unidades)	3.114	3.737	11,6	805	3.634	2,9	831	3.825	3,2	734	4.043	3,0	866	4.123	3,6	839	3.862	3,2
Artículos para uso técnico, de caucho vulcanizado sin endurecer (tn)	1.212	8.934	10,8	322	9.784	3,2	188	15.737	3,0	152	16.382	2,5	204	15.569	3,2	197	13.847	2,7
Juntas o empaquetaduras, de caucho vulcanizado sin endurecer (tn)	492	15.141	7,4	139	14.540	2,0	206	9.871	2,0	99	18.117	1,8	94	19.724	1,9	95	21.421	2,0
Queroseno (tn)	1.699	4.464	7,6	504	4.839	2,4	495	4.926	2,4	455	4.298	2,0	701	3.947	2,8	408	4.789	2,0
Calzado deportivo, con suela y parte superior de caucho o plástico (miles de pares)	3.090	8.553	26,4	721	7.243	5,2	1.200	7.965	9,6	755	8.504	6,4	1.769	7.601	13,4	1.159	8.027	9,3

IMPORTACIÓN DE LOS PRINCIPALES PRODUCTOS CLASIFICADOS DE ACUERDO CON LA CIU
Cuarto Trimestre 2005

INDUSTRIA QUÍMICA Valor en millones de US\$ cif												CLAVE 350						
Principales productos	2004						2005											
	Año			IV trimestre			I trimestre			II trimestre			III trimestre			IV trimestre		
	Cantidad	Precio	Valor	Cantidad	Precio	Valor	Cantidad	Precio	Valor	Cantidad	Precio	Valor	Cantidad	Precio	Valor	Cantidad	Precio	Valor
			(US\$)			(US\$)			(US\$)			(US\$)			(US\$)			
Calzado que cubre el tobillo, con suela y parte superior de caucho o plástico (miles de pares)	1.940	6.623	12,8	84	7.241	0,6	1.259	6.660	8,4	356	6.008	2,1	111	4.850	0,5	94	6.447	0,6
Los demás calzados con suela y parte superior de caucho o plástico (miles de pares)	16.980	3.443	58,5	5.132	3.107	15,9	3.049	5.021	15,3	1.521	4.523	6,9	6.906	3.957	27,3	7.513	2.540	19,1
Calzado deportivo, con suela de caucho o plástico y parte superior de material textil (miles de pares)	1.073	9.454	10,1	252	7.966	2,0	235	7.458	1,8	202	8.414	1,7	385	7.036	2,7	376	6.121	2,3
Los demás calzados con suela de caucho o de plástico (miles de pares)	6.930	2.411	16,7	1.348	2.656	3,6	1.929	2.379	4,6	1.682	2.029	3,4	2.275	3.497	8,0	1.914	2.558	4,9
Suelas y tacones, de caucho o de plástico (miles de pares)	377	7.717	2,9	111	7.369	0,8	92	8.357	0,8	93	7.939	0,7	94	9.285	0,9	66	9.161	0,6
Plásticos																		
Monofilamento, barras, varillas y perfiles de plástico (miles de pares)	1.486	4.524	6,7	525	3.861	2,0	330	4.560	1,5	434	5.030	2,2	516	4.643	2,4	504	4.709	2,4
Tripa artificial de celulosa regenerada (celofán) (tn)	836	8.702	7,3	250	8.125	2,0	156	8.903	1,4	152	8.639	1,3	227	8.895	2,0	255	9.199	2,3
Tubos rígidos de plástico (tn)	2.612	2.919	7,6	932	2.789	2,6	938	2.629	2,5	2.165	1.325	2,9	480	4.033	1,9	539	3.784	2,0
Tubos flexibles de materia plástica artificial (tn)	3.041	4.247	12,9	853	4.303	3,7	760	4.917	3,7	882	4.735	4,2	898	4.696	4,2	872	4.748	4,1
Accesorios de materia plástica artificial para tubería (tn)	1.501	6.403	9,6	307	6.774	2,1	413	6.278	2,6	495	5.948	2,9	442	6.961	3,1	434	6.800	3,0
Revestimientos de PVC para muros y pisos (tn)	4.613	1.098	5,1	861	1.223	1,1	956	1.315	1,3	1.090	1.337	1,5	899	1.599	1,4	783	1.684	1,3
Placas, hojas, bandas y demás formas planas, autoadhesivas, de plástico (tn)	9.065	4.066	36,9	2.616	4.069	10,6	2.746	4.035	11,1	2.886	4.173	12,0	2.509	4.598	11,5	2.576	4.454	11,5
Placas, hojas, película y similares, de polímeros de etileno (tn)	14.736	1.989	29,3	5.269	1.989	10,5	3.324	2.527	8,4	5.674	2.040	11,6	5.115	2.355	12,0	3.562	2.647	9,4
Placas, hojas, película y similares, de propileno (tn)	5.478	2.173	11,9	1.545	2.266	3,5	1.504	2.373	3,6	1.700	2.286	3,9	1.621	2.500	4,1	1.665	2.644	4,4
Placas, hojas, película, bandas y láminas de PVC (tn)	8.480	2.405	20,4	3.230	2.423	7,8	1.983	2.571	5,1	1.789	2.642	4,7	2.808	2.329	6,5	2.117	2.593	5,5
Placas, hojas, película y similares, de polímero acrílico (tn)	853	2.687	2,3	216	2.980	0,6	284	2.868	0,8	189	3.540	0,7	467	2.866	1,3	353	2.869	1,0
Placa, hoja, película y similares, de policarbonato (tn)	817	4.240	3,5	294	4.459	1,3	379	5.431	2,1	363	5.227	1,9	261	5.031	1,3	349	5.173	1,8
Placas, hojas, película y similares, de politereftalato de etileno (tn)	2.684	2.867	7,7	776	2.463	1,9	1.093	2.896	3,2	1.088	2.965	3,2	828	2.823	2,3	1.269	2.286	2,9
Placas, hojas, película y similares, de poliéster (tn)	992	4.296	4,3	358	4.102	1,5	267	4.159	1,1	180	4.688	0,8	227	4.910	1,1	342	4.750	1,6
Las demás placas, láminas, hojas y tiras de plástico (tn)	9.932	3.562	35,4	2.571	3.620	9,3	3.216	3.358	10,8	2.664	3.640	9,7	3.308	3.649	12,1	3.245	3.659	11,9
Cajas, jaulas y artículos similares, de plástico (tn)	7.628	1.596	12,2	2.277	1.843	4,2	1.449	2.189	3,2	929	2.622	2,4	1.368	2.386	3,3	1.548	2.255	3,5

IMPORTACIÓN DE LOS PRINCIPALES PRODUCTOS CLASIFICADOS DE ACUERDO CON LA CIU
Cuarto Trimestre 2005

Principales productos	CLAVE 350			INDUSTRIA QUÍMICA Valor en millones de US\$ cif														
	2004									2005								
	Año			IV trimestre			I trimestre			II trimestre			III trimestre			IV trimestre		
	Cantidad	Precio	Valor	Cantidad	Precio	Valor	Cantidad	Precio	Valor	Cantidad	Precio	Valor	Cantidad	Precio	Valor	Cantidad	Precio	Valor
(US\$)			(US\$)			(US\$)			(US\$)			(US\$)			(US\$)			
Sacos, bolsas y cucuruchos, de polímero de etileno (tn)	4.624	4.722	21,8	2.002	4.256	8,5	1.559	4.856	7,6	899	4.810	4,3	895	4.428	4,0	2.186	4.438	9,7
Sacos, bolsas y cucuruchos, de los demás plásticos (tn)	1.454	3.574	5,2	318	4.364	1,4	626	4.509	2,8	372	4.022	1,5	487	2.803	1,4	533	4.381	2,3
Bombonas, botellas, frascos y artículos similares, de plástico (tn)	3.947	2.480	9,8	1.026	2.564	2,6	779	3.179	2,5	504	4.924	2,5	544	5.024	2,7	539	4.762	2,6
Tapones, tapas, cápsulas y demás dispositivos de cierre, de plástico (tn)	3.765	5.405	20,3	847	6.410	5,4	955	4.766	4,6	688	6.245	4,3	800	6.419	5,1	627	5.952	3,7
Los demás artículos para el transporte o envasado, de plástico (tn)	6.499	2.694	17,5	1.155	3.508	4,1	1.627	3.348	5,4	1.318	3.857	5,1	757	4.084	3,1	1.173	3.588	4,2
Vajillas y demás artículos para el servicio de mesa, de plástico (tn)	5.247	2.748	14,4	1.549	2.957	4,6	3.573	971	3,5	1.266	3.101	3,9	1.805	3.014	5,4	1.568	3.629	5,7
Los demás artículos de uso doméstico, de plástico (tn)	2.206	3.656	8,1	463	4.076	1,9	497	3.997	2,0	951	2.138	2,0	668	3.941	2,6	587	4.309	2,5
Artículos para construcción, de plástico (tn)	2.329	4.000	9,3	804	4.254	3,4	616	3.656	2,3	758	3.248	2,5	637	3.792	2,4	550	4.296	2,4
Aisladores eléctricos de materia plástica (tn)	427	12.026	5,1	104	12.235	1,3	168	11.211	1,9	105	12.400	1,3	179	10.151	1,8	84	11.888	1,0
Muebles de plástico (tn)	784	3.376	2,6	179	3.739	0,7	142	3.751	0,5	176	3.425	0,6	152	4.174	0,6	294	2.840	0,8
Las demás manufacturas de plástico (tn)	19.311	3.182	61,5	4.074	4.639	18,9	4.210	4.076	17,2	3.854	4.712	18,2	3.768	5.473	20,6	4.211	5.114	21,5
RESTANTES			262,9			71,0			73,2			78,7			85,4			80,1
TOTAL AGREGACIÓN MAYOR			4.728,6			1.242,4			1.472,7			1.766,5			1.583,6			1.477,1

IMPORTACIÓN DE LOS PRINCIPALES PRODUCTOS CLASIFICADOS DE ACUERDO CON LA CIU
Cuarto Trimestre 2005

INDUSTRIA DE PRODUCTOS MINERALES NO METÁLICOS Valor en millones de US\$ cif												CLAVE 360						
Principales productos	2004						2005											
	Año			IV trimestre			I trimestre			II trimestre			III trimestre			IV trimestre		
	Cantidad	Precio	Valor	Cantidad	Precio	Valor	Cantidad	Precio	Valor	Cantidad	Precio	Valor	Cantidad	Precio	Valor	Cantidad	Precio	Valor
	(US\$)		(US\$)		(US\$)	(US\$)	(US\$)	(US\$)	(US\$)	(US\$)	(US\$)	(US\$)	(US\$)	(US\$)	(US\$)	(US\$)	(US\$)	(US\$)
Cerámicos																		
Ladrillos y piezas cerámicas de construcción (tn)	11.083	1.208	13,4	3.257	1.166	3,8	2.690	1.071	2,9	2.722	1.044	2,8	3.477	1.109	3,9	3.541	1.163	4,1
Retortas, crisoles, mufas y demás artículos cerámicos refractarios (tn)	1.181	5.488	6,5	275	4.949	1,4	319	6.059	1,9	332	5.811	1,9	342	6.012	2,1	145	7.175	1,0
Baldosas y similares, sin barniz, de cerámica (m²)	653	9.047	5,9	225	8.270	1,9	161	7.586	1,2	154	11.077	1,7	186	9.136	1,7	227	7.581	1,7
Baldosas y cerámicas para pavimentación (m²)	15.180	2.783	42,2	2.842	3.562	10,1	3.514	2.950	10,4	3.549	3.324	11,8	2.964	4.024	11,9	3.498	3.837	13,4
Artículos para uso técnico, de cerámica (tn)	591	4.542	2,7	142	3.783	0,5	128	5.661	0,7	113	3.987	0,4	71	12.579	0,9	242	4.422	1,1
Fregaderos, lavabos, inodoros, bañeras y aparatos fijos, de cerámica (miles de unidades)	480	16.476	7,9	119	18.705	2,2	143	16.004	2,3	115	23.954	2,7	154	14.652	2,3	120	17.504	2,1
Artículos de uso doméstico o de tocador de porcelana (tn)	7.454	956	7,1	2.322	944	2,2	1.060	1.131	1,2	1.645	918	1,5	2.043	1.114	2,3	2.610	1.086	2,8
Artículos de uso doméstico o de tocador de cerámica (tn)	13.597	1.041	14,2	4.463	1.161	5,2	3.079	1.073	3,3	3.245	1.024	3,3	3.953	1.168	4,6	3.606	1.166	4,2
Estatuillas y demás objetos de cerámica (tn)	2.933	1.537	4,5	1.164	1.419	1,7	487	2.129	1,0	601	1.395	0,8	956	1.392	1,3	668	1.614	1,1
Aisladores eléctricos de vidrio, cerámica o similares (tn)	1.271	1.944	2,5	410	1.893	0,8	466	2.176	1,0	290	2.444	0,7	207	2.285	0,5	480	1.997	1,0
Vidrio																		
Vidrio en bolas, barras, varillas o tubos sin trabajar (tn)	1.206	1.857	2,2	195	2.475	0,5	179	2.131	0,4	297	1.979	0,6	277	2.336	0,6	274	2.486	0,7
Placas y hojas, sin armar, de vidrio colado o laminado (m²)	501	2.812	1,4	112	3.182	0,4	126	3.033	0,4	84	3.131	0,3	89	2.920	0,3	107	3.179	0,3
Vidrio flotado, desbastado o pulido, en placas u hojas (m²)	1.714	3.826	6,6	439	4.155	1,8	693	3.642	2,5	672	3.680	2,5	736	4.133	3,0	556	4.093	2,3
Vidrio de seguridad templado y contraplacado para vehículos (tn)	715	6.631	4,7	162	7.098	1,1	163	7.559	1,2	222	7.740	1,7	169	7.916	1,3	195	8.006	1,6
Especios retrovisores para vehículo (tn)	228	11.173	2,5	72	10.264	0,7	51	12.716	0,6	69	11.435	0,8	68	11.132	0,8	86	11.388	1,0
Los demás especios de vidrio (tn)	1.061	1.350	1,4	238	1.680	0,4	212	1.486	0,3	532	904	0,5	561	1.230	0,7	316	2.461	0,8
Botellas de vidrio para bebidas (tn)	5.669	460	2,6	1.230	503	0,6	1.024	641	0,7	592	608	0,4	418	791	0,3	665	609	0,4
Frascos de vidrio (tn)	1.396	1.981	2,8	515	1.798	0,9	303	2.284	0,7	483	2.186	1,1	397	1.861	0,7	300	2.219	0,7
Objetos de cristal para el servicio de mesa o de cocina (tn)	415	2.552	1,1	104	3.249	0,3	51	4.259	0,2	121	3.127	0,4	185	2.101	0,4	158	3.117	0,5
Objetos de vidrio para el servicio de mesa o de cocina (tn)	17.646	1.031	18,2	4.596	1.245	5,7	4.028	1.293	5,2	5.012	1.176	5,9	4.812	1.345	6,5	4.423	1.430	6,3
Artículos de vidrio y sus manufacturas (tn)	2.344	1.858	4,4	835	1.715	1,4	736	1.586	1,2	367	2.592	1,0	401	3.188	1,3	749	1.791	1,3
Fibra de vidrio y sus manufacturas (tn)	4.154	2.035	8,5	1.184	1.978	2,3	1.361	1.920	2,6	1.552	2.814	4,4	2.268	1.812	4,1	1.983	2.049	4,1

IMPORTACIÓN DE LOS PRINCIPALES PRODUCTOS CLASIFICADOS DE ACUERDO CON LA CIU
Cuarto Trimestre 2005

Principales productos	CLAVE 360			INDUSTRIA DE PRODUCTOS MINERALES NO METÁLICOS Valor en millones de US\$ cif														
	2004									2005								
	Año			IV trimestre			I trimestre			II trimestre			III trimestre			IV trimestre		
	Cantidad	Precio	Valor	Cantidad	Precio	Valor	Cantidad	Precio	Valor	Cantidad	Precio	Valor	Cantidad	Precio	Valor	Cantidad	Precio	Valor
(US\$)			(US\$)			(US\$)			(US\$)			(US\$)			(US\$)			
Otros productos minerales no metálicos																		
Laminadores de metal y sus cilindros (unidades)	784	4.057	3,2	127	5.636	0,7	816	2.141	1,7	136	9.920	1,3	214	4.647	1,0	147	6.157	0,9
Cal viva (tn)	158.931	69	11,0	37.139	72	2,7	46.701	79	3,7	53.767	77	4,1	44.557	80	3,6	71.524	81	5,8
Cemento sin pulverizar (<i>clínquer</i>) (tn)	247.095	49	12,1	97.326	58	5,6	155.342	51	8,0	111.630	55	6,1	11.000	57	0,6	125.259	53	6,7
Cemento <i>Portland</i> (tn)	219.932	81	17,7	63.441	80	5,0	98.157	82	8,0	69.307	87	6,0	89.222	79	7,0	106.850	83	8,9
Cemento, mortero y hormigón refractarios (tn)	8.634	671	5,8	2.248	631	1,4	2.212	750	1,7	2.146	731	1,6	3.249	825	2,7	2.699	679	1,8
Pavimentos de piedra natural y sus manufacturas (tn)	8.909	591	5,3	2.128	664	1,4	2.354	624	1,5	2.317	605	1,4	3.939	631	2,5	3.182	678	2,2
Mueles para moler o desfibrar y artículos similares (tn)	2.713	5.342	14,5	654	6.018	3,9	713	5.227	3,7	603	6.320	3,8	1.110	4.852	5,4	764	5.194	4,0
Abrasivos naturales o artificiales con soporte textil u otro (tn)	1.172	6.942	8,1	283	7.836	2,2	292	8.411	2,5	368	7.310	2,7	488	4.175	2,0	372	7.031	2,6
Lana de escoria de roca y minerales similares (tn)	4.084	1.218	5,0	1.069	1.451	1,6	809	1.104	0,9	1.081	1.263	1,4	1.092	1.151	1,3	1.773	933	1,7
Manufacturas de cemento, yeso, asfalto o similares (tn)	53.960	256	13,8	13.717	254	3,5	15.906	276	4,4	19.331	255	4,9	18.056	253	4,6	22.370	234	5,2
Guarniciones para frenos, embragues o de órganos de fricción (tn)	1.282	2.187	2,8	430	2.109	0,9	286	2.732	0,8	102	3.939	0,4	316	3.099	1,0	308	2.658	0,8
RESTANTES			15,1			4,4			4,0			4,4			4,9			4,2
TOTAL AGREGACIÓN MAYOR			277,6			79,4			82,9			85,3			88,0			97,3

IMPORTACIÓN DE LOS PRINCIPALES PRODUCTOS CLASIFICADOS DE ACUERDO CON LA CIU
Cuarto Trimestre 2005

INDUSTRIA METÁLICA BÁSICA Valor en millones de US\$ cif													CLAVE 370					
Principales productos	2004						2005											
	Año			IV trimestre			I trimestre			II trimestre			III trimestre			IV trimestre		
	Cantidad	Precio	Valor	Cantidad	Precio	Valor	Cantidad	Precio	Valor	Cantidad	Precio	Valor	Cantidad	Precio	Valor	Cantidad	Precio	Valor
	(US\$)		(US\$)		(US\$)	(US\$)	(US\$)	(US\$)	(US\$)	(US\$)	(US\$)	(US\$)	(US\$)	(US\$)	(US\$)	(US\$)	(US\$)	(US\$)
Hierro y acero																		
Ferromanganeso (tn)	11.205	1.005	11,3	3.469	1.485	5,2	2.216	1.271	2,8	3.508	964	3,4	3.476	856	3,0	3.760	760	2,9
Ferrosilicio (tn)	8.689	770	6,7	2.545	897	2,3	2.620	832	2,2	3.000	894	2,7	1.165	810	0,9	2.230	736	1,6
Ferro-silicio-manganeso (tn)	5.409	1.098	5,9	1.593	1.544	2,5	1.869	1.350	2,5	2.655	1.111	3,0	867	848	0,7	89	982	0,1
Ferrocromo (tn)	2.112	1.232	2,6	329	1.603	0,5	844	1.342	1,1	987	1.455	1,4	1.107	1.380	1,5	1.104	1.158	1,3
Las demás ferroaleaciones (tn)	1.513	1.999	3,0	268	2.001	0,5	776	1.413	1,1	823	2.772	2,3	582	2.984	1,7	424	2.300	1,0
Granallas y polvo de fundición, de hierro o acero (tn)	1.662	654	1,1	348	701	0,2	483	704	0,3	514	809	0,4	427	738	0,3	565	817	0,5
Planchas de acero sin alear laminadas en caliente (tn)	287.160	516	148,1	64.652	615	39,8	48.683	652	31,7	77.663	683	53,1	84.667	661	56,0	62.146	611	38,0
Planchas de acero sin alear, laminadas en frío (tn)	33.204	610	20,3	7.397	704	5,2	7.423	762	5,7	7.709	765	5,9	10.718	722	7,7	6.718	668	4,5
Productos laminados de acero sin alear, chapados o revestidos (tn)	138.104	791	109,3	32.774	931	30,5	24.231	967	23,4	25.304	932	23,6	19.138	936	17,9	26.060	823	21,4
Flejes de acero sin alear, sin chapar, ni revestir (tn)	2.962	955	2,8	417	1.779	0,7	1.445	862	1,2	772	1.008	0,8	1.204	1.421	1,7	538	2.729	1,5
Productos laminados planos de acero sin alear, chapados o revestidos (tn)	8.719	837	7,3	1.995	1.036	2,1	1.727	1.153	2,0	1.473	1.290	1,9	1.197	1.295	1,6	1.467	1.214	1,8
Alambrón de acero sin alear (tn)	43.650	489	21,3	7.247	551	4,0	27.048	494	13,4	6.670	511	3,4	14.597	458	6,7	27.804	439	12,2
Barras de acero sin alear (tn)	81.000	539	43,7	26.524	578	15,3	19.693	522	10,3	25.084	523	13,1	9.018	651	5,9	27.002	509	13,7
Perfiles de acero sin alear (tn)	27.690	544	15,1	5.541	669	3,7	6.954	744	5,2	10.653	690	7,3	13.175	655	8,6	12.276	644	7,9
Acero inoxidable (tn)	21.756	2.634	57,3	6.092	3.064	18,7	5.856	3.330	19,5	4.185	3.581	15,0	5.641	3.408	19,2	4.630	3.258	15,1
Planchas de acero aleado (tn)	19.682	788	15,5	3.375	1.003	3,4	5.239	1.197	6,3	8.048	1.072	8,6	8.384	1.560	13,1	5.672	1.770	10,0
Flejes de acero aleado (tn)	1.797	1.710	3,1	406	2.025	0,8	519	2.276	1,2	446	2.340	1,0	312	2.151	0,7	520	3.038	1,6
Barras de acero aleado (tn)	114.668	502	57,5	31.731	592	18,8	19.533	644	12,6	22.113	687	15,2	33.514	587	19,7	26.827	587	15,7
Carriles (rieles) de acero (tn)	21.242	592	12,6	5.550	748	4,2	5.477	996	5,5	6.976	1.015	7,1	1.098	1.589	1,7	417	1.711	0,7
Los demás elementos para vías férreas (tn)	4.484	3.121	14,0	1.589	2.892	4,6	1.961	3.844	7,5	2.259	2.595	5,9	1.299	2.680	3,5	1.123	4.122	4,6
Tubos de acero (tn)	84.714	1.115	94,5	37.153	1.273	47,3	22.463	1.769	39,7	17.845	1.382	24,7	14.699	2.060	30,3	16.982	1.957	33,2
Accesorios de acero para tubería (tn)	5.857	4.649	27,2	1.217	5.607	6,8	1.351	5.083	6,9	1.419	5.485	7,8	1.625	7.041	11,4	2.052	7.015	14,4
Bolas de acero y artículos similares para molinos (tn)	7.808	660	5,2	3.495	648	2,3	4.153	706	2,9	8.530	684	5,8	7.627	661	5,0	4.506	719	3,2
Las demás manufacturas moldeadas de fundición, de hierro o acero (tn)	2.411	2.437	5,9	672	2.841	1,9	498	3.311	1,6	841	2.715	2,3	896	2.603	2,3	688	3.131	2,2
Metales no ferrosos																		
Hidróxido de aluminio (tn)	16.740	281	4,7	2.893	336	1,0	2.291	434	1,0	1.906	304	0,6	1.549	339	0,5	928	360	0,3
Desperdicios y desechos de cobre (tn)	1.380	1.615	2,2	433	1.746	0,8	358	1.882	0,7	235	2.004	0,5	193	2.079	0,4	138	2.494	0,3

IMPORTACIÓN DE LOS PRINCIPALES PRODUCTOS CLASIFICADOS DE ACUERDO CON LA CIU
Cuarto Trimestre 2005

Principales productos	CLAVE 370			INDUSTRIA METÁLICA BÁSICA Valor en millones de US\$ cif														
	2004									2005								
	Año			IV trimestre			I trimestre			II trimestre			III trimestre			IV trimestre		
	Cantidad	Precio	Valor	Cantidad	Precio	Valor	Cantidad	Precio	Valor	Cantidad	Precio	Valor	Cantidad	Precio	Valor	Cantidad	Precio	Valor
(US\$)			(US\$)			(US\$)			(US\$)			(US\$)			(US\$)			
Barras, perfiles, tubos y similares, de cobre (tn)	2.458	4.343	10,7	783	4.648	3,6	403	4.913	2,0	372	5.150	1,9	655	4.772	3,1	677	4.924	3,3
Chapas y tiras de aleaciones de cobre (tn)	191	5.898	1,1	35	3.899	0,1	59	3.937	0,2	43	4.288	0,2	43	4.602	0,2	48	4.652	0,2
Tubos de cobre (tn)	1.363	3.969	5,4	463	4.113	1,9	343	4.618	1,6	473	4.702	2,2	322	4.666	1,5	118	11.723	1,4
Accesorios de tubería de aleaciones de cobre (tn)	552	6.659	3,7	149	6.451	1,0	166	8.219	1,4	139	10.715	1,5	130	8.823	1,2	101	8.004	0,8
Níquel en bruto (tn)	125	14.205	1,8	17	15.184	0,3	92	15.271	1,4	24	18.124	0,4	50	16.860	0,8	74	14.839	1,1
Aluminio en bruto (tn)	19.040	1.886	35,9	5.518	1.862	10,3	4.155	2.060	8,6	5.970	2.124	12,7	4.540	2.042	9,3	4.272	2.115	9,0
Barras y perfiles de aluminio (tn)	4.550	3.047	13,9	1.014	3.109	3,2	1.231	3.111	3,8	1.616	3.391	5,5	1.339	3.318	4,4	1.763	3.067	5,4
Hojas gruesas de aluminio (tn)	6.147	2.854	17,5	1.675	2.875	4,8	1.627	2.999	4,9	1.276	3.274	4,2	2.127	3.001	6,4	2.061	3.006	6,2
Hojas delgadas de aluminio (tn)	6.167	4.120	25,4	1.815	4.132	7,5	1.564	4.283	6,7	1.780	4.310	7,7	1.629	4.342	7,1	1.243	4.319	5,4
Tubos y sus accesorios, de aluminio (tn)	298	6.497	1,9	120	5.590	0,7	84	4.893	0,4	60	6.405	0,4	139	5.252	0,7	109	6.048	0,7
Plomo en bruto refinado (tn)	2.074	947	2,0	170	1.073	0,2	648	1.159	0,8	1.828	1.110	2,0	1.610	1.041	1,7	141	1.152	0,2
Zinc en bruto (tn)	12.600	1.129	14,2	3.376	1.149	3,9	2.309	1.403	3,2	2.587	1.447	3,7	3.179	1.376	4,4	2.758	1.593	4,4
Estaño sin alear en bruto (tn)	898	6.757	6,1	143	9.587	1,4	282	7.228	2,0	203	8.815	1,8	159	8.100	1,3	230	6.956	1,6
RESTANTES			24,9			9,6			7,3			8,5			9,4			8,3
TOTAL AGREGACIÓN MAYOR			844,5			263,9			247,6			263,3			269,7			253,3

IMPORTACIÓN DE LOS PRINCIPALES PRODUCTOS CLASIFICADOS DE ACUERDO CON LA CIU
Cuarto Trimestre 2005

INDUSTRIA DE PRODUCTOS METÁLICOS, MAQUINARIA Y EQUIPOS Valor en millones de US\$ cif													CLAVE 380					
Principales productos	2004						2005											
	Año			IV trimestre			I trimestre			II trimestre			III trimestre			IV trimestre		
	Cantidad	Precio	Valor	Cantidad	Precio	Valor	Cantidad	Precio	Valor	Cantidad	Precio	Valor	Cantidad	Precio	Valor	Cantidad	Precio	Valor
	(US\$)			(US\$)			(US\$)			(US\$)			(US\$)			(US\$)		
Productos metálicos																		
Alambre de hierro o acero sin alear (tn)	15.102	884	13,3	4.472	945	4,2	2.852	1.014	2,9	3.890	998	3,9	4.173	975	4,1	3.225	963	3,1
Construcciones y sus partes de hierro o acero (tn)	29.520	1.707	50,4	5.401	2.206	11,9	7.580	2.152	16,3	8.842	2.300	20,3	7.547	2.747	20,7	8.694	3.100	27,0
Barriles, tambores, bidones y demás recipientes de hierro o acero (tn)	4.655	2.622	12,2	953	3.182	3,0	2.034	3.215	6,5	513	3.963	2,0	1.054	5.001	5,3	1.675	4.279	7,2
Recipientes para gas comprimido o licuado, de hierro o acero (tn)	4.409	1.780	7,8	500	3.460	1,7	1.570	4.219	6,6	194	6.468	1,3	842	3.892	3,3	606	3.493	2,1
Gaviones, mallas y artículos similares, de hierro o acero (tn)	17.345	1.475	25,6	3.743	1.618	6,1	3.706	1.760	6,5	3.340	1.919	6,4	2.933	1.819	5,3	3.648	1.958	7,1
Cadenas y sus partes, de hierro o acero (tn)	5.825	3.162	18,4	1.625	3.257	5,3	1.556	3.709	5,8	1.436	3.922	5,6	1.184	4.379	5,2	1.654	3.429	5,7
Puntas, clavos, grapas y artículos similares, de hierro o acero (tn)	2.792	1.901	5,3	1.050	1.582	1,7	534	2.088	1,1	939	1.908	1,8	1.327	1.440	1,9	1.152	1.567	1,8
Pernos, tuercas y artículos similares, de hierro o acero (tn)	12.561	3.461	43,5	3.626	3.618	13,1	3.869	3.462	13,4	4.264	3.246	13,8	4.563	3.070	14,0	5.452	2.598	14,2
Muelles, ballestas y sus hojas, de hierro o acero (tn)	2.205	3.022	6,7	680	3.041	2,1	523	3.456	1,8	404	3.773	1,5	474	3.791	1,8	370	4.492	1,7
Radiadores y sus partes, de fundición, de hierro o acero (tn)	1.570	1.890	3,0	268	3.051	0,8	424	2.654	1,1	420	2.165	0,9	718	2.017	1,4	167	2.256	0,4
Artículos para uso doméstico, de hierro o acero (tn)	4.811	3.520	16,9	1.456	3.498	5,1	848	3.790	3,2	1.019	3.980	4,1	1.581	4.172	6,6	1.294	4.384	5,7
Artículos de higiene o tocador, de hierro o acero (tn)	5.635	2.782	15,7	1.761	2.890	5,1	1.210	3.241	3,9	1.013	3.009	3,0	978	3.704	3,6	1.087	3.404	3,7
Las demás manufacturas de hierro o de acero (tn)	5.346	3.659	19,6	1.170	4.107	4,8	1.217	4.060	4,9	1.625	3.983	6,5	2.296	3.775	8,7	2.245	5.234	11,8
Construcciones y sus partes de aluminio (tn)	1.207	4.703	5,7	350	4.606	1,6	402	4.248	1,7	366	5.599	2,1	367	5.975	2,2	285	5.661	1,6
Envases de aluminio (tn)	14.783	2.852	42,2	3.436	2.854	9,8	4.064	3.015	12,3	3.587	3.014	10,8	4.176	3.026	12,6	3.762	3.045	11,5
Cable desnudo de aluminio (tn)	2.512	2.329	5,8	1.000	2.451	2,5	960	2.468	2,4	206	2.667	0,6	293	2.835	0,8	472	2.740	1,3
Artículos de uso doméstico y sus partes, de aluminio (tn)	1.197	4.732	5,7	388	4.271	1,7	221	4.311	1,0	234	5.675	1,3	298	5.773	1,7	436	4.979	2,2
Las demás manufacturas de aluminio (tn)	2.158	5.295	11,4	615	5.797	3,6	415	6.069	2,5	641	4.704	3,0	626	4.639	2,9	776	4.876	3,8
Manufacturas de plomo (tn)	152	2.412	0,4	6	2.605	0,0	6	5.289	0,0	163	1.977	0,3	746	1.915	1,4	1.065	1.929	2,1
Las demás manufacturas de cobre (tn)	208	8.976	1,9	65	7.731	0,5	80	5.537	0,4	93	5.978	0,6	36	11.605	0,4	59	7.775	0,5
Herramientas de mano agrícolas, hortícolas y forestales (tn)	1.460	2.695	3,9	457	2.441	1,1	341	3.196	1,1	422	3.368	1,4	466	3.080	1,4	493	2.142	1,1
Sierras de mano y hojas de sierra de cualquier clase (tn)	750	13.823	10,4	176	15.977	2,8	234	11.071	2,6	232	13.274	3,1	235	13.949	3,3	211	13.984	3,0
Limas, escofinas, alicates y herramientas similares, de mano (tn)	605	6.911	4,2	147	7.606	1,1	163	6.170	1,0	212	7.409	1,6	498	3.248	1,6	585	2.165	1,3

IMPORTACIÓN DE LOS PRINCIPALES PRODUCTOS CLASIFICADOS DE ACUERDO CON LA CIU
Cuarto Trimestre 2005

Principales productos	CLAVE 380			INDUSTRIA DE PRODUCTOS METÁLICOS, MAQUINARIA Y EQUIPOS Valor en millones de US\$ cif														
	2004									2005								
	Año			IV trimestre			I trimestre			II trimestre			III trimestre			IV trimestre		
	Cantidad	Precio	Valor	Cantidad	Precio	Valor	Cantidad	Precio	Valor	Cantidad	Precio	Valor	Cantidad	Precio	Valor	Cantidad	Precio	Valor
(US\$)			(US\$)			(US\$)			(US\$)			(US\$)			(US\$)			
Llaves de ajuste manual (tn)	1.020	6.352	6,5	262	6.644	1,7	286	7.001	2,0	357	5.935	2,1	263	8.102	2,1	272	6.865	1,9
Las demás herramientas de mano (tn)	2.106	4.777	10,1	492	5.724	2,8	595	4.751	2,8	639	5.300	3,4	787	5.030	4,0	657	5.073	3,3
Cuchillos y navajas, con hoja cortante o dentada (miles de unidades)	10.775	505	5,4	4.331	375	1,6	1.606	538	0,9	1.930	688	1,3	2.412	830	2,0	1.888	788	1,5
Navajas y máquinas de afeitar (miles de unidades)	74.054	174	12,9	15.006	198	3,0	16.247	226	3,7	24.124	203	4,9	15.378	205	3,2	15.783	223	3,5
Hojas para máquinas de afeitar (miles de unidades)	12.032	242	2,9	3.529	229	0,8	3.177	307	1,0	4.777	284	1,4	3.490	144	0,5	3.866	244	0,9
Tijeras y sus hojas (tn)	243	7.485	1,8	86	7.008	0,6	55	6.100	0,3	42	10.185	0,4	73	7.859	0,6	142	5.131	0,7
Cucharas, tenedores, cucharones y artículos similares (tn)	1.436	4.638	6,7	469	4.761	2,2	351	4.917	1,7	397	4.489	1,8	721	4.495	3,2	700	3.858	2,7
Candados, cerraduras y artículos similares, de metal común (tn)	2.030	5.740	11,7	461	6.414	3,0	504	5.799	2,9	590	6.174	3,6	598	6.246	3,7	636	6.118	3,9
Guarniciones, herrajes y similares de metal común (tn)	5.037	4.217	21,2	1.220	4.576	5,6	1.084	4.404	4,8	1.303	4.864	6,3	1.391	4.244	5,9	1.369	4.606	6,3
Mecanismos de encuadración (tn)	1.378	2.513	3,5	477	2.470	1,2	373	2.483	0,9	251	2.932	0,7	212	3.605	0,8	486	2.683	1,3
Adornos de metal común (tn)	576	4.396	2,5	224	3.699	0,8	87	4.952	0,4	95	4.683	0,4	127	6.086	0,8	141	5.947	0,8
Tubos flexibles de metal común (tn)	491	4.388	2,2	126	4.096	0,5	152	4.375	0,7	98	5.684	0,6	134	4.098	0,5	156	4.961	0,8
Tapones y tapas y demás accesorios para envases (tn)	4.442	4.730	21,0	1.367	4.401	6,0	1.105	4.948	5,5	1.219	4.913	6,0	1.222	5.645	6,9	1.540	5.431	8,4
Alambre, varillas, tubos, electrodos y artículos similares (tn)	4.329	2.048	8,9	1.094	2.082	2,3	964	2.947	2,8	1.471	2.144	3,2	1.436	2.626	3,8	1.782	2.187	3,9
Calderas de vapor, excepto de calefacción central (tn)	4.059	4.272	17,3	3.569	4.052	14,5	4.599	4.602	21,2	2.043	6.698	13,7	4.131	9.580	39,6	2.075	10.244	21,3
Partes de calderas de vapor (tn)	1.281	5.919	7,6	38	10.246	0,4	16	21.012	0,3	13	38.541	0,5	324	10.621	3,4	643	17.905	11,5
Calderas para calefacción central (unidades)	16.521	412	6,8	2.533	627	1,6	1.851	835	1,5	4.285	500	2,1	2.802	584	1,6	2.197	493	1,1
Los demás intercambiadores de calor (unidades)	51.152	456	23,3	13.625	537	7,3	5.307	1.630	8,7	19.400	388	7,5	10.107	948	9,6	62.873	181	11,4
Secadores industriales (unidades)	965	14.373	13,9	293	14.981	4,4	268	23.392	6,3	182	40.499	7,4	387	28.592	11,1	158	14.350	2,3
Intercambiadores de calor (unidades)	9.578	1.276	12,2	1.709	1.979	3,4	1.404	1.397	2,0	1.569	5.790	9,1	2.602	2.065	5,4	2.553	2.798	7,1
Evaporadores (unidades)	16.240	169	2,7	2.715	246	0,7	10.113	94	1,0	2.086	141	0,3	2.275	732	1,7	5.698	405	2,3
Repuestos para máquina de tratamiento térmico (tn)	1.800	9.540	17,2	256	13.439	3,4	177	17.263	3,1	134	32.847	4,4	865	17.052	14,8	1.171	9.808	11,5
Artículos de grifería y órganos similares para tubería y caldera (tn)	9.354	12.372	115,7	3.176	10.456	33,2	2.410	12.529	30,2	2.117	15.287	32,4	2.900	14.327	41,6	3.060	16.091	49,2
Muebles de metal (tn)	3.998	2.384	9,5	864	3.362	2,9	366	4.157	1,5	480	4.530	2,2	2.035	2.674	5,4	945	4.114	3,9
Los demás aparatos eléctricos de alumbrado (tn)	2.211	5.769	12,8	537	6.112	3,3	369	8.015	3,0	495	6.411	3,2	583	7.275	4,2	773	5.848	4,5
Termos y similares (tn)	912	3.835	3,5	247	4.058	1,0	290	4.461	1,3	282	4.166	1,2	208	5.422	1,1	195	4.246	0,8

IMPORTACIÓN DE LOS PRINCIPALES PRODUCTOS CLASIFICADOS DE ACUERDO CON LA CIU
Cuarto Trimestre 2005

INDUSTRIA DE PRODUCTOS METÁLICOS, MAQUINARIA Y EQUIPOS Valor en millones de US\$ cif												CLAVE 380						
Principales productos	2004						2005											
	Año			IV trimestre			I trimestre			II trimestre			III trimestre			IV trimestre		
	Cantidad	Precio	Valor	Cantidad	Precio	Valor	Cantidad	Precio	Valor	Cantidad	Precio	Valor	Cantidad	Precio	Valor	Cantidad	Precio	Valor
			(US\$)			(US\$)			(US\$)			(US\$)			(US\$)			
Maquinaria y equipos																		
Útiles para perforación o sondeo (tn)	678	22.439	15,2	167	21.966	3,7	190	24.739	4,7	258	17.996	4,6	328	12.711	4,2	228	25.306	5,8
Útiles para taladrar (tn)	383	14.058	5,4	67	19.435	1,3	77	14.952	1,2	106	17.224	1,8	84	20.746	1,8	104	13.148	1,4
Otros útiles intercambiables (roskar; punzar; fresar) (tn)	569	13.988	8,0	168	14.658	2,5	110	17.644	1,9	153	14.330	2,2	112	19.898	2,2	140	16.425	2,3
Cuchillas y hojas cortantes para máquinas (tn)	499	23.092	11,5	129	26.934	3,5	122	26.929	3,3	139	25.651	3,6	139	24.516	3,4	124	26.473	3,3
Generadores de gas pobre (tn)	15	32.184	0,5	8	35.175	0,3	11	28.273	0,3	0	107.752	0,0	7	29.495	0,2	10	27.014	0,3
Motores diésel estacionarios (unidades)	1.424	2.148	3,1	520	2.665	1,4	238	5.329	1,3	702	1.416	1,0	586	1.855	1,1	657	1.137	0,7
Los demás repuestos para motor de émbolo (pistón) (tn)	2.139	25.243	54,0	564	24.257	13,7	414	25.885	10,7	901	14.220	12,8	622	20.384	12,7	485	29.358	14,2
Partes de turbinas de gas (tn)	233.998	269	62,9	51.563	285	14,7	44.012	154	6,8	24.434	238	5,8	10.397	1.373	14,3	30.698	349	10,7
Motores hidráulicos (unidades)	45.991	267	12,3	12.024	314	3,8	25.687	190	4,9	12.966	287	3,7	16.175	255	4,1	7.362	498	3,7
Bombas de carburante, aceite o de refrigerante para motor (miles de unidades)	641	21.086	13,5	178	19.868	3,5	184	17.995	3,3	177	20.241	3,6	172	20.173	3,5	156	21.693	3,4
Bombas hidráulicas (unidades)	507.806	97	49,2	158.906	89	14,2	150.730	92	13,9	191.077	147	28,1	362.700	57	20,8	163.707	131	21,4
Otras bombas para líquidos incluidas aquellas para gasolina (miles de unidades)	358	41.281	14,8	53	67.748	3,6	71	78.616	5,6	102	55.826	5,7	162	28.780	4,7	116	73.743	8,6
Repuestos para bombas de líquidos y gases (tn)	1.924	15.709	30,2	565	14.301	8,1	495	15.855	7,8	684	13.369	9,1	678	13.871	9,4	465	18.742	8,7
Compresores para frigoríficos (miles de unidades)	466	46.564	21,7	171	51.448	8,8	112	56.207	6,3	83	72.217	6,0	111	59.501	6,6	102	68.491	7,0
Compresores de aire montados en chasis (unidades)	24.414	227	5,5	5.395	273	1,5	2.988	551	1,6	4.374	450	2,0	4.853	642	3,1	7.114	360	2,6
Otros equipos compresores de aire o de vacío (miles de unidades)	655	52.220	34,2	241	32.748	7,9	157	53.892	8,5	146	53.032	7,8	261	40.966	10,7	235	42.183	9,9
Ventiladores industriales (miles de unidades)	492	26.794	13,2	151	20.243	3,1	238	12.925	3,1	153	50.946	7,8	175	22.061	3,9	181	28.101	5,1
Campanas aspirantes industriales (unidades)	109.480	40	4,3	30.056	41	1,2	30.232	47	1,4	11.326	51	0,6	26.692	40	1,1	29.859	43	1,3
Repuesto para bombas, compresor y artículos similares (tn)	644	26.224	16,9	140	30.865	4,3	144	27.154	3,9	168	25.961	4,4	137	25.130	3,4	152	27.499	4,2
Equipos de aire acondicionado de pared o ventana (unidades)	31.782	203	6,5	13.329	223	3,0	4.070	297	1,2	5.593	245	1,4	6.524	209	1,4	17.009	213	3,6
Equipos de aire acondicionado para vehículo (unidades)	17.644	411	7,3	8.130	354	2,9	6.598	276	1,8	4.815	386	1,9	8.745	248	2,2	7.904	405	3,2
Los demás equipos de aire acondicionado (unidades)	35.114	390	13,7	9.373	456	4,3	5.383	798	4,3	8.547	589	5,0	8.425	426	3,6	14.003	371	5,2
Partes de equipo acondicionador de aire (tn)	439	11.187	4,9	159	10.846	1,7	96	11.179	1,1	96	11.540	1,1	133	11.530	1,5	180	12.150	2,2

IMPORTACIÓN DE LOS PRINCIPALES PRODUCTOS CLASIFICADOS DE ACUERDO CON LA CIU
Cuarto Trimestre 2005

Principales productos	CLAVE 380			INDUSTRIA DE PRODUCTOS METÁLICOS, MAQUINARIA Y EQUIPOS Valor en millones de US\$ cif														
	2004									2005								
	Año			IV trimestre			I trimestre			II trimestre			III trimestre			IV trimestre		
	Cantidad	Precio	Valor	Cantidad	Precio	Valor	Cantidad	Precio	Valor	Cantidad	Precio	Valor	Cantidad	Precio	Valor	Cantidad	Precio	Valor
(US\$)			(US\$)			(US\$)			(US\$)			(US\$)			(US\$)			
Quemadores para alimentación de hogares (tn)	117	28.678	3,4	28	28.996	0,8	36	18.183	0,7	48	20.077	1,0	58	13.845	0,8	97	11.792	1,1
Partes de quemadores (kgn)	33.674	31	1,1	3.321	51	0,2	7.593	38	0,3	44.031	9	0,4	16.049	20	0,3	6.474	37	0,2
Hornos para la industria panificadora (unidades)	643	2.975	1,9	353	2.119	0,7	181	2.444	0,4	104	2.474	0,3	149	4.696	0,7	175	2.167	0,4
Los demás hornos industriales (unidades)	118	11.461	1,4	47	20.538	1,0	22	71.622	1,6	38	222.465	8,5	36	61.869	2,2	78	179.165	14,0
Partes para hornos industriales (tn)	451	9.038	4,1	37	15.906	0,6	63	16.742	1,1	35	13.397	0,5	400	8.111	3,2	155	22.077	3,4
Refrigeradores domésticos (unidades)	153.294	194	29,8	54.308	202	11,0	39.972	199	7,9	25.506	225	5,7	33.546	249	8,4	66.009	205	13,5
Congeladores horizontales, tipo arcón, de capacidad menor o igual a 800 litros (unidades)	18.480	189	3,5	7.718	184	1,4	4.719	195	0,9	2.524	199	0,5	3.863	271	1,0	7.420	201	1,5
Los demás armarios, arcones y muebles para la producción de frío (unidades)	26.284	412	10,8	10.903	472	5,1	10.577	207	2,2	2.832	547	1,5	6.164	616	3,8	11.165	544	6,1
Grupos frigoríficos por compresión, condensado por calor (unidades)	712	4.461	3,2	270	6.522	1,8	402	2.664	1,1	390	3.694	1,4	383	3.275	1,3	396	2.524	1,0
Instalaciones frigoríficas (tn)	161	15.858	2,6	82	15.543	1,3	18	22.112	0,4	3	9.790	0,0	260	8.941	2,3	4	13.679	0,1
Unidades de refrigeración (tn)	286	15.380	4,4	54	23.505	1,3	36	23.794	0,9	43	21.507	0,9	45	20.064	0,9	49	14.239	0,7
Los demás equipos de refrigeración industrial (tn)	525	12.743	6,7	106	16.663	1,8	242	15.402	3,7	164	14.240	2,3	126	26.486	3,4	305	14.182	4,3
Repuestos para máquinas de refrigeración y tratamiento térmico (tn)	3.585	5.615	20,1	1.439	5.647	8,1	669	7.268	4,9	835	5.471	4,6	1.453	4.926	7,2	1.060	6.635	7,0
Filtros para líquidos (miles de unidades)	6.645	7.478	49,7	1.959	7.086	13,9	1.660	9.172	15,2	1.750	9.748	17,1	2.401	11.654	28,0	3.904	4.848	18,9
Aparatos para filtrar o depurar gases (miles de unidades)	2.148	13.619	29,2	488	16.663	8,1	595	10.785	6,4	467	10.315	4,8	654	8.925	5,8	559	13.629	7,6
Centrífugas industriales (unidades)	1.658	4.025	6,7	137	19.768	2,7	198	10.422	2,1	211	7.809	1,6	178	4.835	0,9	744	3.908	2,9
Repuestos de centrifugadores y secadoras (tn)	1.268	18.000	22,8	465	14.785	6,9	417	15.015	6,3	311	22.601	7,0	513	22.038	11,3	419	23.198	9,7
Máquinas para lavar o secar envases (unidades)	315	4.532	1,4	64	7.639	0,5	106	10.514	1,1	126	4.983	0,6	112	7.989	0,9	117	6.382	0,7
Máquinas para llenar, cerrar, capsular o etiquetar botellas (unidades)	4.294	4.496	19,3	920	6.046	5,6	1.564	4.951	7,7	824	7.679	6,3	2.090	7.121	14,9	5.061	3.028	15,3
Máquinas para empaquetar o envasar (unidades)	6.362	3.584	22,8	2.220	3.049	6,8	700	7.547	5,3	3.326	1.893	6,3	618	13.347	8,2	496	30.807	15,3
Partes de máquinas lavavajillas, de secado y similares (tn)	215.424	50	10,7	40.676	75	3,1	30.134	100	3,0	53.013	101	5,3	106.361	38	4,0	281.596	15	4,4
Equipos de pesaje con capacidad menor a 30 kilogramos (unidades)	87.914	36	3,2	31.256	37	1,2	26.397	27	0,7	23.450	38	0,9	41.424	29	1,2	20.985	56	1,2
Otros equipos para pesar y sus partes (miles de unidades)	266	28.867	7,7	71	34.397	2,4	43	56.792	2,5	88	25.181	2,2	108	32.553	3,5	93	31.351	2,9
Extintores, pistolas aerográficas y aparatos similares (miles de unidades)	2.211	2.481	5,5	549	3.192	1,8	381	3.602	1,4	842	1.674	1,4	352	3.816	1,3	593	2.932	1,7

IMPORTACIÓN DE LOS PRINCIPALES PRODUCTOS CLASIFICADOS DE ACUERDO CON LA CIU
Cuarto Trimestre 2005

INDUSTRIA DE PRODUCTOS METÁLICOS, MAQUINARIA Y EQUIPOS Valor en millones de US\$ cif													CLAVE 380					
Principales productos	2004						2005											
	Año			IV trimestre			I trimestre			II trimestre			III trimestre			IV trimestre		
	Cantidad	Precio	Valor	Cantidad	Precio	Valor	Cantidad	Precio	Valor	Cantidad	Precio	Valor	Cantidad	Precio	Valor	Cantidad	Precio	Valor
	(US\$)			(US\$)			(US\$)			(US\$)			(US\$)			(US\$)		
Pulverizadores para la agricultura (miles de unidades)	3.399	2.702	9,2	345	7.878	2,7	914	1.693	1,5	516	2.663	1,4	655	7.695	5,0	894	3.398	3,0
Máquinas de chorro industriales (miles de unidades)	10.701	498	5,3	2.077	906	1,9	1.773	644	1,1	1.569	1.778	2,8	961	1.825	1,8	2.498	611	1,5
Partes de aparatos para proyectar, dispersar o pulverizar (tn)	1.557	10.736	16,7	323	13.077	4,2	351	10.110	3,5	344	13.854	4,8	590	11.749	6,9	432	11.745	5,1
Polipastos, tornos, cabrestantes y gatos (unidades)	207.161	73	15,2	75.311	106	7,9	42.436	80	3,4	47.821	168	8,0	53.167	74	3,9	38.416	69	2,7
Grúas autopropulsadas (unidades)	103	143.022	14,7	26	150.990	3,9	14	126.143	1,8	13	434.145	5,6	27	219.939	5,9	39	224.267	8,7
Grúas para montar sobre vehículos (unidades)	619	16.651	10,3	206	18.295	3,8	163	19.615	3,2	161	13.099	2,1	180	20.722	3,7	161	16.977	2,7
Las demás grúas (unidades)	1.695	6.377	10,8	1.097	2.205	2,4	402	8.752	3,5	411	17.451	7,2	2.770	1.544	4,3	562	13.180	7,4
Carretillas - automóviles (unidades)	11.445	3.293	37,7	5.689	2.239	12,7	2.231	6.916	15,4	1.837	7.729	14,2	2.663	4.968	13,2	7.384	2.753	20,3
Ascensores y montacargas (unidades)	1.215	12.705	15,4	230	15.467	3,6	533	14.583	7,8	328	19.052	6,2	537	17.508	9,4	421	22.472	9,5
Los demás equipos para carga y descarga (unidades)	8.925	1.104	9,9	2.332	1.109	2,6	3.112	1.627	5,1	2.535	1.125	2,9	3.263	1.435	4,7	2.850	1.697	4,8
Transportadores continuos (unidades)	5.780	6.163	35,6	291	26.086	7,6	498	46.577	23,2	2.145	4.129	8,9	3.736	3.352	12,5	12.074	2.512	30,3
Escaleras mecánicas y pasillos móviles (unidades)	114	55.362	6,3	34	39.094	1,3	190	20.288	3,9	44	50.286	2,2	64	52.038	3,3	74	32.291	2,4
Topadoras de oruga (unidades)	118	477.480	56,3	40	587.560	23,5	28	384.343	10,8	32	417.257	13,4	15	478.605	7,2	21	212.846	4,5
Motoniveladoras (unidades)	134	162.965	21,8	43	152.669	6,6	25	243.540	6,1	21	156.870	3,3	28	139.508	3,9	32	137.365	4,4
Otros equipos y aparatos de movimiento de tierra (unidades)	6.078	4.636	28,2	267	24.839	6,6	478	18.686	8,9	622	15.270	9,5	478	21.367	10,2	547	12.875	7,0
Cargadores frontales (unidades)	951	99.473	94,6	299	78.887	23,6	223	172.797	38,5	325	145.417	47,3	301	122.065	36,7	327	75.091	24,6
Máquinas cuya superestructura pueda girar 360 grados (unidades)	444	134.300	59,6	148	150.196	22,2	145	106.432	15,4	141	159.365	22,5	170	267.124	45,4	163	132.714	21,6
Los demás equipos para cargar y excavar (unidades)	594	59.025	35,1	226	47.307	10,7	214	48.004	10,3	296	46.969	13,9	276	48.578	13,4	340	47.305	16,1
Máquinas de sondeo y perforación autopropulsadas (unidades)	215	115.005	24,7	22	268.004	5,9	23	372.127	8,6	38	307.637	11,7	47	256.575	12,1	33	471.780	15,6
Partes de máquinas de sondeo o perforación (tn)	979	21.613	21,2	251	22.541	5,7	231	22.271	5,1	304	22.767	6,9	398	18.457	7,3	379	18.792	7,1
Repuestos para grúa; montacarga; ascensor (tn)	16.558	8.981	148,7	3.977	9.206	36,6	4.857	8.421	40,9	4.628	9.063	41,9	5.341	7.291	38,9	4.816	8.765	42,2
Repuestos para máquinas de uso agrícola, silvícola o ganadero (tn)	2.328	8.671	20,2	563	11.162	6,3	408	12.451	5,1	373	11.679	4,4	317	19.211	6,1	447	17.770	7,9
Cosechadoras, trilladoras (unidades)	130	36.681	4,8	75	44.218	3,3	34	50.550	1,7	6	22.002	0,1	4	21.250	0,1	24	54.461	1,3
Las demás máquinas para la recolección de productos agrícola (unidades)	283	20.232	5,7	74	43.027	3,2	269	10.593	2,8	60	4.015	0,2	28	10.515	0,3	45	37.786	1,7
Máquinas para la limpieza o clasificación de productos agrícolas (unidades)	173	50.227	8,7	33	83.660	2,8	63	37.434	2,4	37	20.906	0,8	20	81.808	1,6	297	12.324	3,7

IMPORTACIÓN DE LOS PRINCIPALES PRODUCTOS CLASIFICADOS DE ACUERDO CON LA CIU
Cuarto Trimestre 2005

Principales productos	CLAVE 380			INDUSTRIA DE PRODUCTOS METÁLICOS, MAQUINARIA Y EQUIPOS Valor en millones de US\$ cif														
	2004									2005								
	Año			IV trimestre			I trimestre			II trimestre			III trimestre			IV trimestre		
	Cantidad	Precio	Valor	Cantidad	Precio	Valor	Cantidad	Precio	Valor	Cantidad	Precio	Valor	Cantidad	Precio	Valor	Cantidad	Precio	Valor
(US\$)			(US\$)			(US\$)			(US\$)			(US\$)			(US\$)			
Las demás máquinas para la agricultura, horticultura o silvicultura (unidades)	59.892	336	20,1	19.182	233	4,5	14.600	312	4,5	8.404	771	6,5	31.686	234	7,4	30.304	222	6,7
Máquinas para la vinicultura, jugos y bebidas (unidades)	1.335	3.283	4,4	118	12.134	1,4	585	4.478	2,6	78	7.634	0,6	253	267	0,1	226	4.203	0,9
Incubadoras y demás máquinas para la avicultura (unidades)	13.689	431	5,9	1.021	1.685	1,7	918	688	0,6	4.081	99	0,4	5.014	187	0,9	9.935	228	2,3
Máquinas para panadería y fabricación de pastas (unidades)	3.506	1.374	4,8	1.051	1.149	1,2	899	1.610	1,4	287	15.749	4,5	866	2.091	1,8	2.038	581	1,2
Máquinas para preparar carne (unidades)	11.511	646	7,4	2.612	855	2,2	1.331	2.093	2,8	1.638	1.639	2,7	3.601	1.486	5,3	1.370	3.722	5,1
Máquinas para preparar pescado y crustáceos (unidades)	286	30.467	8,7	58	40.301	2,3	56	34.332	1,9	492	9.626	4,7	39	41.781	1,6	71	33.247	2,4
Las demás máquinas para la industria alimentaria (unidades)	8.545	1.576	13,5	4.181	966	4,0	2.639	12.724	33,6	3.038	17.239	52,4	4.711	3.749	17,7	3.880	2.426	9,4
Partes de máquinas y aparatos para la preparación industrial (tn)	151	65.269	9,8	34	78.673	2,7	69	47.652	3,3	90	56.053	5,0	66	49.966	3,3	149	36.145	5,4
Máquinas para fabricar papel y cartón (unidades)	82	146.791	12,0	18	283.294	5,1	89	271.754	24,2	159	816.497	129,8	193	433.475	83,7	146	141.721	20,7
Repuestos de máquinas o aparatos, para la fabricación de pastas o acabado de papel (tn)	428	31.690	13,6	170	35.095	6,0	239	31.962	7,6	1.223	14.035	17,2	2.840	13.016	37,0	3.343	20.795	69,5
Máquinas para trabajar el papel y cartón (unidades)	15.931	1.453	23,1	2.502	4.707	11,8	2.487	890	2,2	2.995	2.813	8,4	5.343	2.148	11,5	3.537	2.110	7,5
Partes de máquinas y aparatos para trabajar el papel (tn)	229	24.795	5,7	85	25.256	2,1	60	33.540	2,0	140	21.678	3,0	12	74.951	0,9	46	32.736	1,5
Impresoras <i>offset</i> alimentadas por bobinas (unidades)	54	151.962	8,2	32	15.309	0,5	14	10.948	0,2	6	684.967	4,1	21	28.242	0,6	1.586	1.646	2,6
Las demás impresoras <i>offset</i> (unidades)	45	188.550	8,5	16	156.030	2,5	20	218.320	4,4	15	155.243	2,3	40	176.539	7,1	23	192.721	4,4
Impresoras flexográficas (unidades)	83	79.007	6,6	13	105.911	1,4	29	57.534	1,7	17	166.620	2,8	91	28.272	2,6	25	105.956	2,6
Otras máquinas para imprimir (unidades)	19.676	1.035	20,4	5.192	1.291	6,7	6.709	752	5,0	3.668	1.536	5,6	9.622	864	8,3	7.274	1.259	9,2
Partes de máquinas y aparatos para imprimir (tn)	624	16.330	10,2	73	45.261	3,3	26	65.574	1,7	96	27.718	2,7	34	55.808	1,9	108	27.428	2,9
Máquinas de coser industriales (unidades)	2.896	600	1,7	1.160	428	0,5	790	545	0,4	643	546	0,4	686	1.031	0,7	947	316	0,3
Las demás máquinas para la industria textil (unidades)	48.984	529	25,9	1.657	2.527	4,2	8.070	460	3,7	13.189	387	5,1	3.769	1.476	5,6	4.365	697	3,0
Repuestos para máquinas y aparatos para el hilado (extrusión) (tn)	74	55.575	4,1	12	87.873	1,1	12	73.469	0,9	14	72.426	1,0	10	78.792	0,8	9	102.776	0,9
Tornos para metal (unidades)	2.649	1.474	3,9	238	4.239	1,0	246	6.592	1,6	149	9.119	1,4	282	4.856	1,4	292	4.653	1,4
Prensas en general para la industria metalmeccánica (unidades)	4.102	1.836	7,5	3.130	828	2,6	1.062	1.727	1,8	238	10.697	2,5	1.441	1.084	1,6	770	2.377	1,8
Trefiladoras y similares (unidades)	61	24.449	1,5	6	122.918	0,7	23	13.215	0,3	16	168.598	2,7	8	19.126	0,2	9	48.591	0,4

IMPORTACIÓN DE LOS PRINCIPALES PRODUCTOS CLASIFICADOS DE ACUERDO CON LA CIU
Cuarto Trimestre 2005

INDUSTRIA DE PRODUCTOS METÁLICOS, MAQUINARIA Y EQUIPOS Valor en millones de US\$ cif													CLAVE 380					
Principales productos	2004						2005											
	Año			IV trimestre			I trimestre			II trimestre			III trimestre			IV trimestre		
	Cantidad	Precio	Valor	Cantidad	Precio	Valor	Cantidad	Precio	Valor	Cantidad	Precio	Valor	Cantidad	Precio	Valor	Cantidad	Precio	Valor
	(US\$)		(US\$)		(US\$)		(US\$)		(US\$)		(US\$)		(US\$)		(US\$)		(US\$)	
Las demás máquinas para la industria metalmecánica (unidades)	20.583	458	9,4	10.880	253	2,7	2.083	2.273	4,7	4.299	787	3,4	3.301	1.856	6,1	5.667	565	3,2
Partes de máquinas y aparatos para trabajar metal (tn)	1.295	18.753	24,3	111	35.826	4,0	236	28.904	6,8	408	21.589	8,8	226	21.571	4,9	158	27.645	4,4
Máquinas para trabajar piedra, cerámica, hormigón o vidrio (unidades)	4.871	389	1,9	210	2.971	0,6	3.413	392	1,3	787	1.187	0,9	568	1.754	1,0	6.445	114	0,7
Sierras y similares para la industria del mueble y madera (unidades)	2.927	2.509	7,3	1.044	1.193	1,2	4.239	388	1,6	1.679	1.306	2,2	1.752	667	1,2	1.360	758	1,0
Cepilladoras, fresadoras y moldureras para madera (unidades)	4.322	1.129	4,9	963	537	0,5	329	3.578	1,2	2.071	389	0,8	1.804	765	1,4	26.084	50	1,3
Las demás máquinas para la industria del mueble y la madera (unidades)	6.166	4.007	24,7	1.664	1.948	3,2	3.626	791	2,9	2.586	4.475	11,6	2.338	1.184	2,8	3.318	1.780	5,9
Herramientas neumáticas de uso manual (unidades)	36.224	100	3,6	9.913	104	1,0	12.042	76	0,9	8.852	133	1,2	9.477	141	1,3	10.172	140	1,4
Taladros de todas clases (miles de unidades)	287	24.954	7,2	122	23.389	2,9	53	35.523	1,9	98	26.137	2,6	90	25.794	2,3	115	22.967	2,6
Sierras, incluidas las trozadoras (miles de unidades)	191	23.247	4,4	79	20.382	1,6	44	32.271	1,4	57	22.292	1,3	45	29.209	1,3	63	27.101	1,7
Sierras de cadena para maderas con motor no eléctrico (unidades)	27.185	173	4,7	6.301	188	1,2	10.796	142	1,5	12.498	169	2,1	12.739	148	1,9	9.882	199	2,0
Partes de herramientas neumáticas o con motor incorporado (tn)	312	12.815	4,0	88	14.049	1,2	79	13.716	1,1	97	15.936	1,5	94	14.451	1,4	117	12.096	1,4
Las demás herramientas de uso manual (miles de unidades)	509	27.303	13,9	152	28.484	4,3	99	40.486	4,0	172	24.469	4,2	215	28.756	6,2	183	32.270	5,9
Calculadoras (miles de unidades)	2.466	1.792	4,4	696	1.516	1,1	608	2.148	1,3	462	2.141	1,0	641	1.807	1,2	709	1.430	1,0
Cajas registradoras (unidades)	16.783	268	4,5	5.337	229	1,2	6.816	202	1,4	6.626	154	1,0	6.126	307	1,9	9.510	232	2,2
Equipos computacionales con un mínimo de una unidad central (unidades)	211.861	696	147,4	45.201	891	40,3	41.033	806	33,1	105.660	486	51,4	152.599	352	53,7	81.169	789	64,0
Equipos de procesos digitales (unidades)	119.111	607	72,3	34.754	666	23,2	35.772	571	20,4	35.896	608	21,8	45.805	499	22,8	33.684	733	24,7
Los demás equipos para procesamiento de datos (miles de unidades)	915	54.886	50,2	216	55.954	12,1	208	45.158	9,4	147	77.087	11,4	152	85.666	13,1	147	111.649	16,5
Unidades de entrada y salida, aunque lleven módulos de memoria en la misma envoltura (miles de unidades)	3.383	34.069	115,3	868	32.122	27,9	617	37.191	22,9	752	45.974	34,6	1.200	31.777	38,1	1.322	31.478	41,6
Unidades de memoria (miles de unidades)	1.898	42.618	80,9	465	43.194	20,1	476	46.925	22,3	752	36.962	27,8	850	35.494	30,2	785	40.860	32,1
Máquinas y aparatos de oficina (miles de unidades)	2.135	4.576	9,8	1.218	1.824	2,2	313	10.881	3,4	287	12.639	3,6	265	10.981	2,9	1.206	4.264	5,1
Partes y accesorios de máquina para calcular (kgn)	34.541	74	2,5	10.931	62	0,7	6.056	84	0,5	13.815	50	0,7	12.797	59	0,8	17.541	35	0,6
Partes y accesorios de máquina automática para procesamiento de datos (tn)	4.538	27.468	124,6	1.078	26.557	28,6	773	44.100	34,1	1.092	34.639	37,8	1.353	27.610	37,4	1.365	30.360	41,4

IMPORTACIÓN DE LOS PRINCIPALES PRODUCTOS CLASIFICADOS DE ACUERDO CON LA CIU
Cuarto Trimestre 2005

Principales productos	CLAVE 380			INDUSTRIA DE PRODUCTOS METÁLICOS, MAQUINARIA Y EQUIPOS Valor en millones de US\$ cif														
	2004									2005								
	Año			IV trimestre			I trimestre			II trimestre			III trimestre			IV trimestre		
	Cantidad	Precio	Valor	Cantidad	Precio	Valor	Cantidad	Precio	Valor	Cantidad	Precio	Valor	Cantidad	Precio	Valor	Cantidad	Precio	Valor
(US\$)			(US\$)			(US\$)			(US\$)			(US\$)			(US\$)			
Máquinas para clasificar, cribar, separar o lavar mineral (unidades)	621	11.731	7,3	396	8.632	3,4	63	20.408	1,3	41	46.823	1,9	65	51.473	3,3	170	14.626	2,5
Máquinas para quebrantar, triturar, moler o pulverizar mineral (unidades)	170	125.382	21,3	54	221.737	12,0	61	275.760	16,8	91	44.620	4,1	105	90.292	9,5	115	93.615	10,8
Hormigoneras y aparatos para amasar cemento (unidades)	9.735	534	5,2	2.320	538	1,2	1.802	446	0,8	1.915	1.465	2,8	2.311	1.395	3,2	2.948	242	0,7
Repuestos de maquinaria de la minería (tn)	10.599	3.540	37,5	2.196	4.301	9,4	1.573	5.851	9,2	2.568	4.586	11,8	2.477	4.410	10,9	2.208	4.543	10,0
Partes de máquinas para montar lámparas; trabajar en caliente el vidrio (kgn)	46.456	65	3,0	5.657	63	0,4	5.824	96	0,6	2.690	114	0,3	6.256	59	0,4	4.126	110	0,5
Máquinas y aparatos para trabajar el caucho y el plástico (unidades)	1.576	20.348	32,1	506	15.928	8,1	422	13.608	5,7	323	77.135	24,9	548	27.813	15,2	337	33.558	11,3
Partes de máquinas para trabajar el plástico y el caucho (tn)	195	44.485	8,7	43	51.720	2,2	83	29.097	2,4	118	31.646	3,7	71	34.417	2,4	81	41.036	3,3
Máquinas con función propia sin glosa específica (unidades)	92.338	617	57,0	26.319	874	23,0	37.073	495	18,4	20.210	725	14,7	43.593	504	22,0	22.318	1.353	30,2
Partes de las máquinas con función propia sin glosa específica (tn)	801	20.042	16,1	186	19.686	3,7	173	20.745	3,6	253	14.199	3,6	174	26.808	4,7	228	29.948	6,8
Cajas de fundición, placas de fondo para moldes; moldes para metal y artículos similares (tn)	1.649	8.078	13,3	363	9.976	3,6	628	6.815	4,3	261	10.211	2,7	405	12.826	5,2	427	12.078	5,2
Rodamientos de bolas (miles de unidades)	9.060	2.710	24,6	2.958	2.227	6,6	2.212	3.345	7,4	2.401	3.189	7,7	4.005	1.848	7,4	1.908	3.799	7,2
Rodamientos de rodillos o de agujas (miles de unidades)	1.232	13.655	16,8	352	12.207	4,3	185	19.004	3,5	322	15.050	4,9	332	14.764	4,9	393	15.358	6,0
Partes de bolas, de rodillos y de agujas (tn)	406	17.396	7,1	198	11.424	2,3	68	23.622	1,6	101	20.397	2,1	175	11.412	2,0	107	17.985	1,9
Árboles de transmisión y manivelas (miles de unidades)	410	40.321	16,5	230	20.271	4,7	83	57.443	4,8	138	37.512	5,2	68	69.928	4,8	157	34.929	5,5
Cajas de cojinetes (miles de unidades)	3.295	6.081	20,0	696	7.927	5,5	819	6.278	5,1	906	7.338	6,7	917	6.853	6,3	799	7.781	6,2
Engranajes y ruedas de fricción (miles de unidades)	548	31.543	17,3	263	17.091	4,5	101	42.532	4,3	98	55.126	5,4	102	63.379	6,4	87	62.327	5,4
Reductores, multiplicadores y variadores de velocidad (unidades)	59.813	265	15,9	5.511	384	2,1	16.553	190	3,1	14.807	434	6,4	14.862	206	3,1	9.366	214	2,0
Volantes y poleas, incluidos los motones (miles de unidades)	298	23.493	7,0	117	18.220	2,1	44	49.677	2,2	104	15.728	1,6	60	35.389	2,1	137	14.443	2,0
Embragues y órganos de acoplamiento (unidades)	74.642	72	5,4	14.004	89	1,2	19.268	85	1,6	24.588	51	1,3	13.520	97	1,3	13.649	125	1,7
Órganos elementales de transmisión y partes (tn)	783	16.525	12,9	192	16.696	3,2	192	17.355	3,3	230	17.502	4,0	225	16.929	3,8	239	16.345	3,9
Juntas o empaquetaduras (tn)	740	20.231	15,0	236	17.259	4,1	187	20.503	3,8	133	25.993	3,5	154	25.298	3,9	248	17.416	4,3
Retenes y demás partes de equipos mecánicos (tn)	625	26.822	16,8	146	29.376	4,3	138	31.769	4,4	117	35.891	4,2	224	21.389	4,8	116	41.277	4,8

IMPORTACIÓN DE LOS PRINCIPALES PRODUCTOS CLASIFICADOS DE ACUERDO CON LA CIU
Cuarto Trimestre 2005

INDUSTRIA DE PRODUCTOS METÁLICOS, MAQUINARIA Y EQUIPOS Valor en millones de US\$ cif												CLAVE 380						
Principales productos	2004						2005											
	Año			IV trimestre			I trimestre			II trimestre			III trimestre			IV trimestre		
	Cantidad	Precio	Valor	Cantidad	Precio	Valor	Cantidad	Precio	Valor	Cantidad	Precio	Valor	Cantidad	Precio	Valor	Cantidad	Precio	Valor
			(US\$)			(US\$)			(US\$)			(US\$)			(US\$)			
Tractores de ruedas (unidades)	2.271	17.589	39,9	633	19.826	12,6	587	19.916	11,7	702	18.577	13,0	507	19.124	9,7	953	19.317	18,4
Remolques y semirremolques para transportar mercancías (unidades)	2.117	13.463	28,5	651	14.922	9,7	571	16.567	9,5	415	20.503	8,5	620	16.834	10,4	696	15.246	10,6
Los demás vehículos no automóviles (miles de unidades)	151	35.987	5,4	39	51.139	2,0	83	7.208	0,6	31	38.500	1,2	53	29.078	1,5	50	53.702	2,7
Partes de remolques y semirremolques (tn)	4.164	2.247	9,4	1.151	2.581	3,0	1.111	2.274	2,5	1.140	2.461	2,8	1.410	2.464	3,5	1.472	2.169	3,2
Atracciones de feria; circos ambulantes (tn)	524	2.880	1,5	61	3.405	0,2	30	2.684	0,1	10	5.390	0,1	211	2.979	0,6	62	12.745	0,8
Hornos eléctricos industriales de inducción y de resistencia (unidades)	266	5.134	1,4	88	7.219	0,6	149	2.629	0,4	156	2.380	0,4	195	1.646	0,3	486	934	0,5
Material eléctrico																		
Cocinas (unidades)	105.614	105	11,1	26.752	116	3,1	11.013	116	1,3	16.287	134	2,2	26.518	135	3,6	31.247	147	4,6
Estufas y aparatos de cocción (miles de unidades)	249	28.928	7,2	39	18.339	0,7	47	38.571	1,8	68	42.778	2,9	62	26.880	1,7	81	12.027	1,0
Partes de cocinas y aparatos de cocción (tn)	572	2.533	1,4	59	3.491	0,2	246	2.943	0,7	149	2.942	0,4	86	3.195	0,3	94	4.771	0,5
Ventiladores de uso doméstico (miles de unidades)	249	12.142	3,0	136	9.788	1,3	33	13.842	0,5	24	18.677	0,5	116	11.387	1,3	190	10.913	2,1
Calentadores de agua, de gas (unidades)	89.009	86	7,6	12.185	96	1,2	34.800	99	3,5	27.572	84	2,3	22.604	78	1,8	18.042	81	1,5
Lavavajillas domésticos (unidades)	11.415	206	2,3	2.066	223	0,5	3.401	203	0,7	4.570	225	1,0	5.151	286	1,5	4.061	206	0,8
Lavadoras de uso doméstico (unidades)	244.760	132	32,2	38.112	133	5,1	79.364	145	11,5	84.442	151	12,7	55.937	158	8,9	51.897	157	8,1
Partes de lavadoras (tn)	255	14.513	3,7	29	19.135	0,6	68	16.386	1,1	95	14.269	1,4	68	12.712	0,9	48	17.508	0,8
Máquinas de coser domésticas (unidades)	90.980	46	4,2	21.073	67	1,4	22.507	45	1,0	22.872	59	1,3	17.113	79	1,4	24.055	72	1,7
Motores monofásicos de corriente alterna (miles de unidades)	574	13.401	7,7	161	13.328	2,1	189	12.060	2,3	167	14.803	2,5	235	11.636	2,7	170	14.038	2,4
Motores y generadores de corriente continua (unidades)	75.422	81	6,1	23.716	62	1,5	15.504	106	1,6	10.151	252	2,6	24.901	87	2,2	21.156	102	2,2
Motores polifásicos de corriente alterna (unidades)	42.405	486	20,6	9.839	550	5,4	12.151	496	6,0	15.121	532	8,0	30.279	344	10,4	16.243	665	10,8
Generadores de corriente alterna (unidades)	4.344	3.518	15,3	1.655	4.978	8,2	12.026	165	2,0	2.062	340	0,7	2.564	267	0,7	3.174	266	0,8
Grupos electrógenos y convertidores rotativos eléctricos (unidades)	14.976	2.884	43,2	3.644	3.010	11,0	1.969	4.549	9,0	11.004	2.641	29,1	5.949	4.600	27,4	2.134	4.183	8,9
Partes de motor y generador eléctricos y grupos electrógenos (tn)	400	24.881	10,0	92	26.062	2,4	94	37.706	3,6	123	21.486	2,6	150	19.328	2,9	80	26.528	2,1
Balastos para lámparas o tubos de descarga (miles de unidades)	2.749	2.450	6,7	766	2.533	1,9	642	3.233	2,1	732	3.054	2,2	673	3.492	2,3	810	2.841	2,3
Transformadores eléctricos (miles de unidades)	809	25.530	20,7	362	20.782	7,5	133	79.718	10,6	212	47.393	10,0	327	18.322	6,0	215	59.592	12,8

IMPORTACIÓN DE LOS PRINCIPALES PRODUCTOS CLASIFICADOS DE ACUERDO CON LA CIU
Cuarto Trimestre 2005

Principales productos	CLAVE 380			INDUSTRIA DE PRODUCTOS METÁLICOS, MAQUINARIA Y EQUIPOS Valor en millones de US\$ cif														
	2004									2005								
	Año			IV trimestre			I trimestre			II trimestre			III trimestre			IV trimestre		
	Cantidad	Precio	Valor	Cantidad	Precio	Valor	Cantidad	Precio	Valor	Cantidad	Precio	Valor	Cantidad	Precio	Valor	Cantidad	Precio	Valor
(US\$)			(US\$)			(US\$)			(US\$)			(US\$)			(US\$)			
Convertidores eléctricos estáticos (miles de unidades)	2.406	15.901	38,3	497	21.186	10,5	492	18.600	9,2	671	18.530	12,4	660	20.317	13,4	1.136	10.839	12,3
Bobinas de reactancia (miles de unidades)	867	3.581	3,1	254	3.954	1,0	110	8.709	1,0	301	4.588	1,4	279	2.943	0,8	152	4.661	0,7
Partes de transformadores eléctricos (tn)	659	6.243	4,1	156	7.404	1,2	240	7.113	1,7	161	9.121	1,5	211	5.878	1,2	286	6.614	1,9
Electroimanes e imanes (tn)	441	9.775	4,3	152	9.660	1,5	197	6.673	1,3	107	11.332	1,2	98	14.107	1,4	101	9.611	1,0
Pilas y baterías de pilas, eléctricas (miles de unidades)	144.668	116	16,8	40.012	116	4,7	35.592	124	4,4	33.253	123	4,1	43.239	121	5,2	49.241	125	6,2
Acumuladores eléctricos (miles de unidades)	2.462	12.544	30,9	954	8.022	7,7	484	18.950	9,2	834	13.314	11,1	2.518	4.298	10,8	895	10.766	9,6
Aspiradoras de polvo (miles de unidades)	377	26.705	10,1	93	27.565	2,6	84	23.259	1,9	121	23.404	2,8	89	26.831	2,4	128	24.233	3,1
Trituradoras y mezcladoras de alimentos, uso doméstico (miles de unidades)	915	9.976	9,1	317	8.707	2,8	259	11.396	3,0	264	11.767	3,1	256	10.307	2,6	331	11.421	3,8
Máquinas de afeitar eléctricas (miles de unidades)	180	14.417	2,6	40	21.004	0,8	113	5.692	0,6	74	18.378	1,4	41	21.712	0,9	67	18.664	1,2
Máquinas de cortar el pelo y depilar, eléctricas (miles de unidades)	410	16.136	6,6	148	26.006	3,8	67	13.376	0,9	111	9.193	1,0	100	14.711	1,5	113	18.041	2,0
Los demás aparatos electromecánicos, de uso doméstico (miles de unidades)	513	3.947	2,0	154	2.830	0,4	235	2.922	0,7	163	3.415	0,6	295	3.046	0,9	118	3.835	0,5
Bujías de encendido (miles de unidades)	7.028	862	6,1	2.253	816	1,8	1.335	1.027	1,4	2.200	859	1,9	1.734	874	1,5	2.375	896	2,1
Aparatos y dispositivos eléctricos de encendido (miles de unidades)	944	7.908	7,5	260	7.534	2,0	174	11.481	2,0	1.514	1.443	2,2	181	13.095	2,4	170	16.434	2,8
Partes de aparatos y dispositivos eléctricos de encendido (tn)	205	18.481	3,8	65	17.240	1,1	49	21.593	1,0	50	19.722	1,0	71	18.219	1,3	69	17.877	1,2
Aparatos de señalización visual, acústica, limpiaparabrisas (miles de unidades)	2.924	4.173	12,2	775	4.806	3,7	524	6.069	3,2	619	5.419	3,4	848	4.647	3,9	824	5.499	4,5
Aparatos de alumbrado con fuente de energía propia (miles de unidades)	4.417	949	4,2	1.026	1.402	1,4	458	1.533	0,7	923	1.848	1,7	1.096	1.517	1,7	888	1.701	1,5
Lámparas y demás aparatos eléctricos de alumbrado, para colgar, fijar al techo o pared (tn)	4.968	4.267	21,2	1.301	4.348	5,7	912	5.095	4,6	946	5.726	5,4	1.967	4.478	8,8	1.673	5.186	8,7
Soldadoras al arco y de plasma (unidades)	41.066	192	7,9	13.696	112	1,5	19.075	118	2,3	10.411	254	2,6	15.290	209	3,2	8.569	339	2,9
Las demás soldadoras (miles de unidades)	502	14.132	7,1	105	14.596	1,5	156	7.830	1,2	147	18.722	2,8	177	13.187	2,3	123	18.033	2,2
Partes de máquinas y aparatos eléctricos para soldar (tn)	128	21.276	2,7	30	24.731	0,8	63	16.079	1,0	26	34.025	0,9	42	28.377	1,2	39	30.387	1,2
Calentadores eléctricos de agua (miles de unidades)	1.158	6.856	7,9	336	7.005	2,4	287	6.025	1,7	334	6.319	2,1	297	6.817	2,0	379	8.025	3,0
Aparatos eléctricos de calefacción de espacio o suelo (miles de unidades)	248	13.131	3,3	7	36.547	0,3	203	11.439	2,3	92	16.552	1,5	32	16.832	0,5	17	25.082	0,4

IMPORTACIÓN DE LOS PRINCIPALES PRODUCTOS CLASIFICADOS DE ACUERDO CON LA CIU
Cuarto Trimestre 2005

INDUSTRIA DE PRODUCTOS METÁLICOS, MAQUINARIA Y EQUIPOS Valor en millones de US\$ cif													CLAVE 380					
Principales productos	2004						2005											
	Año			IV trimestre			I trimestre			II trimestre			III trimestre			IV trimestre		
	Cantidad	Precio	Valor	Cantidad	Precio	Valor	Cantidad	Precio	Valor	Cantidad	Precio	Valor	Cantidad	Precio	Valor	Cantidad	Precio	Valor
	(US\$)		(US\$)		(US\$)	(US\$)	(US\$)	(US\$)	(US\$)	(US\$)	(US\$)	(US\$)	(US\$)	(US\$)	(US\$)	(US\$)	(US\$)	(US\$)
Secadores de cabello (miles de unidades)	598	6.145	3,7	190	6.183	1,2	102	6.129	0,6	87	6.820	0,6	171	7.045	1,2	218	7.264	1,6
Planchas eléctricas (miles de unidades)	772	6.707	5,2	239	6.369	1,5	172	6.360	1,1	255	7.501	1,9	202	6.908	1,4	259	6.268	1,6
Hornos de microonda (miles de unidades)	295	39.310	11,6	72	38.197	2,8	54	40.160	2,2	97	42.320	4,1	93	43.042	4,0	95	41.418	3,9
Los demás aparatos electrotérmicos (miles de unidades)	1.589	11.113	17,7	405	12.572	5,1	345	12.601	4,3	399	11.797	4,7	474	11.478	5,4	632	11.138	7,0
Teléfonos de usuario; videófonos (miles de unidades)	779	19.640	15,3	184	21.369	3,9	120	21.737	2,6	220	20.693	4,6	235	22.680	5,3	228	21.066	4,8
Centrales de conmutación automática (unidades)	5.970	2.950	17,6	1.066	1.054	1,1	1.307	3.260	4,3	1.702	2.871	4,9	1.444	875	1,3	1.588	2.356	3,7
Los demás aparatos de conmutación para telefonía (unidades)	942	1.467	1,4	496	917	0,5	1.535	203	0,3	2.827	378	1,1	1.649	85	0,1	2.000	175	0,4
Aparatos de telecomunicación por corriente portadora o digital (unidades)	535.187	99	53,2	129.799	185	24,0	124.912	138	17,2	221.216	102	22,6	233.943	95	22,3	254.280	109	27,8
Los demás equipos de telecomunicación (unidades)	92.298	246	22,7	26.629	189	5,0	30.827	145	4,5	35.948	83	3,0	22.272	134	3,0	32.298	102	3,3
Partes de aparatos eléctricos para telefonía y telegrafía (kgn)	253.299	224	56,7	64.176	212	13,6	71.129	173	12,3	76.125	217	16,5	114.044	204	23,2	82.362	172	14,1
Micrófonos y altavoces (miles de unidades)	1.692	8.282	14,0	541	7.325	4,0	323	9.267	3,0	431	7.832	3,4	654	7.489	4,9	1.836	3.239	5,9
Auriculares (miles de unidades)	2.039	1.818	3,7	515	2.258	1,2	452	1.658	0,7	529	1.904	1,0	762	1.849	1,4	738	2.673	2,0
Amplificadores de audiofrecuencia o sonido (miles de unidades)	225	30.802	6,9	77	32.733	2,5	40	34.505	1,4	59	32.935	1,9	40	57.090	2,3	62	43.664	2,7
Reproductores de sonido (miles de unidades)	621	30.666	19,0	282	30.326	8,6	163	24.929	4,1	154	30.214	4,6	237	27.189	6,4	298	26.242	7,8
Magnetófonos y demás aparatos de grabación de sonido (unidades)	80.413	38	3,1	30.816	44	1,4	13.323	45	0,6	18.668	39	0,7	29.233	35	1,0	28.021	41	1,1
Aparatos de grabación y reproducción de imagen y sonido (miles de unidades)	1.327	49.353	65,5	554	50.204	27,8	194	48.427	9,4	424	27.071	11,5	447	43.381	19,4	703	39.498	27,7
Software (disquetes grabados) y similares, de lectura por rayo láser (miles de unidades)	11.073	2.959	32,8	5.293	2.048	10,8	1.799	4.219	7,6	2.139	3.635	7,8	1.328	6.926	9,2	1.811	5.756	10,4
Discos compactos grabados (miles de unidades)	3.079	1.012	3,1	1.596	723	1,2	818	874	0,7	1.214	706	0,9	999	555	0,6	945	1.130	1,1
Los demás software (disquetes grabados) y similares (unidades)	38.121	39	1,5	6.469	62	0,4	9.421	31	0,3	5.927	43	0,3	18.603	108	2,0	13.746	51	0,7
Emisores (Equipos de radiodifusión y TV) (unidades)	43.580	113	4,9	17.055	98	1,7	13.291	195	2,6	9.499	110	1,0	11.315	117	1,3	9.578	121	1,2
Aparatos emisores con aparato receptor incorporado (miles de unidades)	4.333	100.813	436,8	872	116.041	101,2	1.109	106.063	117,6	1.407	102.745	144,5	1.211	103.404	125,2	1.569	114.668	179,9
Cámaras de TV (unidades)	103.616	49	5,1	30.755	52	1,6	25.161	57	1,4	33.199	38	1,3	45.424	34	1,5	46.846	49	2,3

IMPORTACIÓN DE LOS PRINCIPALES PRODUCTOS CLASIFICADOS DE ACUERDO CON LA CIU
Cuarto Trimestre 2005

Principales productos	CLAVE 380			INDUSTRIA DE PRODUCTOS METÁLICOS, MAQUINARIA Y EQUIPOS Valor en millones de US\$ cif														
				2004						2005								
	Año			IV trimestre			I trimestre			II trimestre			III trimestre			IV trimestre		
	Cantidad	Precio	Valor	Cantidad	Precio	Valor	Cantidad	Precio	Valor	Cantidad	Precio	Valor	Cantidad	Precio	Valor	Cantidad	Precio	Valor
(US\$)			(US\$)			(US\$)			(US\$)			(US\$)			(US\$)			
Videocámaras (unidades)	332.871	91	30,3	108.454	100	10,8	69.798	123	8,6	59.418	97	5,8	78.642	95	7,4	114.164	103	11,8
Aparatos de radar, radionavegación o radiotelecomando (miles de unidades)	664	19.250	12,8	159	17.532	2,8	109	15.023	1,6	260	7.881	2,0	299	9.322	2,8	170	13.133	2,2
Radorreceptores, que pueden funcionar sin fuente de energía exterior (miles de unidades)	1.562	5.107	8,0	539	5.717	3,1	279	4.551	1,3	460	4.119	1,9	307	15.043	4,6	782	11.583	9,1
Radorreceptores, que sólo funcionan con fuente de energía exterior (unidades)	269.319	60	16,1	72.900	60	4,4	76.412	65	4,9	93.357	59	5,6	128.921	47	6,1	112.803	50	5,6
Los demás radorreceptores combinados con grabador o reproductor de sonido (unidades)	990.012	47	46,8	308.704	47	14,6	136.617	52	7,1	141.599	63	8,9	352.989	50	17,6	388.380	41	15,9
Los demás radorreceptores (unidades)	169.592	24	4,1	43.477	39	1,7	16.154	37	0,6	38.629	26	1,0	21.869	36	0,8	35.375	35	1,2
Televisores en color (unidades)	950.531	130	123,1	266.513	131	35,0	175.530	124	21,8	353.263	110	38,8	429.279	126	54,0	425.450	129	55,0
Videoproyectores (unidades)	10.671	1.043	11,1	3.198	1.014	3,2	3.274	931	3,0	3.849	916	3,5	4.607	781	3,6	4.280	729	3,1
Antenas y reflectores (kgn)	505.244	21	10,5	141.087	25	3,5	170.023	12	2,0	425.966	9	3,9	269.242	12	3,4	384.152	18	6,7
Partes de emisores, receptores de radiotelefonía; TV (kgn)	390.041	104	40,5	98.502	130	12,8	109.860	85	9,3	200.870	100	20,2	106.693	101	10,8	278.827	49	13,6
Aparatos eléctricos de señalización acústica o visual (miles de unidades)	2.914	4.358	12,7	1.134	2.430	2,8	1.122	2.578	2,9	800	4.258	3,4	1.511	2.500	3,8	1.527	2.498	3,8
Partes de aparatos eléctricos de señalización acústica o visual (kgn)	183.798	33	6,1	92.320	23	2,1	27.079	52	1,4	37.662	49	1,9	92.704	29	2,7	75.152	42	3,1
Condensadores eléctricos (tn)	490	19.368	9,5	109	16.317	1,8	53	20.572	1,1	43	18.896	0,8	61	16.095	1,0	79	17.807	1,4
Resistencias eléctricas (kgn)	69.714	33	2,3	20.867	27	0,6	22.923	27	0,6	24.079	31	0,8	24.298	39	0,9	31.445	25	0,8
Circuitos impresos (kgn)	23.366	71	1,7	6.804	49	0,3	6.853	77	0,5	4.665	72	0,3	5.488	77	0,4	4.348	108	0,5
Interruptores, para una tensión superior a 1.000 voltios (tn)	209	30.270	6,3	41	38.304	1,6	26	31.637	0,8	120	23.756	2,9	59	28.294	1,7	106	29.197	3,1
Aparatos de empalme y conexión (tn)	1.339	17.415	23,3	353	18.089	6,4	350	22.646	7,9	352	21.720	7,6	410	18.877	7,7	349	22.883	8,0
Interruptores, para una tensión inferior o igual a 1.000 voltios (tn)	1.180	22.164	26,2	315	21.854	6,9	715	11.655	8,3	324	24.765	8,0	316	23.878	7,6	273	26.738	7,3
Tableros eléctricos de mando, para tensión superior a 1.000 voltios (tn)	664	36.251	24,1	267	32.972	8,8	224	42.844	9,6	222	42.987	9,5	266	43.943	11,7	347	36.735	12,8
Tableros eléctricos de mando, para tensión superior a 1.000 voltios (tn)	737	23.874	17,6	116	18.311	2,1	447	13.166	5,9	298	38.025	11,3	121	65.824	7,9	147	46.444	6,8
Los demás aparatos para cortes, seccionamiento o protección de circuitos eléctricos (tn)	2.174	16.865	36,7	565	19.221	10,9	603	23.264	14,0	746	19.482	14,5	654	19.081	12,5	733	21.050	15,4
Partes de aparatos para corte; empalme; tableros de mando (tn)	979	17.247	16,9	271	15.802	4,3	233	22.117	5,1	363	24.630	9,0	334	18.416	6,2	433	16.060	7,0
Lámparas y tubos eléctricos de incandescencia o de descarga (miles de unidades)	61.046	477	29,1	11.744	569	6,7	11.632	558	6,5	15.785	498	7,9	18.373	484	8,9	16.152	502	8,1

IMPORTACIÓN DE LOS PRINCIPALES PRODUCTOS CLASIFICADOS DE ACUERDO CON LA CIU
Cuarto Trimestre 2005

INDUSTRIA DE PRODUCTOS METÁLICOS, MAQUINARIA Y EQUIPOS Valor en millones de US\$ cif												CLAVE 380						
Principales productos	2004						2005											
	Año			IV trimestre			I trimestre			II trimestre			III trimestre			IV trimestre		
	Cantidad	Precio	Valor	Cantidad	Precio	Valor	Cantidad	Precio	Valor	Cantidad	Precio	Valor	Cantidad	Precio	Valor	Cantidad	Precio	Valor
	(US\$)		(US\$)			(US\$)			(US\$)			(US\$)			(US\$)			(US\$)
Diodos, transistores y dispositivos semiconductores (miles de unidades)	5.153	947	4,9	1.444	767	1,1	1.588	835	1,3	1.999	771	1,5	1.668	1.197	2,0	896	2.379	2,1
Circuitos integrados (miles de unidades)	8.533	8.571	73,1	2.009	10.115	20,3	999	16.146	16,1	2.475	8.734	21,6	2.304	9.635	22,2	2.667	7.980	21,3
Microestructuras electrónicas (m²)	338	80.043	27,1	63	114.762	7,2	75	99.237	7,4	82	109.149	9,0	139	57.124	8,0	79	91.353	7,2
Las demás máquinas y aparatos eléctricos con función propia (miles de unidades)	11.367	4.538	51,6	4.133	3.288	13,6	1.190	6.929	8,2	1.467	7.521	11,0	1.572	3.657	5,7	3.634	2.907	10,6
Alambres para bobinar y juegos de cable para bujías de encendido (tn)	1.283	5.836	7,5	274	6.116	1,7	600	5.942	3,6	381	5.920	2,3	286	6.513	1,9	414	6.445	2,7
Cable y demás conductores eléctricos, coaxiales (tn)	2.574	5.602	14,4	896	6.836	6,1	618	5.351	3,3	992	5.451	5,4	840	5.387	4,5	659	7.599	5,0
Conductores eléctricos para tensión inferior o igual a 80 voltios (tn)	1.594	5.343	8,5	394	6.812	2,7	601	4.873	2,9	479	5.290	2,5	1.115	4.231	4,7	1.327	4.689	6,2
Conductores eléctricos para tensión superior a 80 voltios pero inferior o igual a 1.000 voltios (tn)	5.459	4.404	24,0	1.457	4.683	6,8	1.237	5.613	6,9	1.862	5.044	9,4	2.059	5.561	11,4	2.122	5.100	10,8
Conductores eléctricos para tensión superior a 1.000 voltios (tn)	3.026	3.652	11,1	886	4.125	3,7	611	3.601	2,2	1.599	3.768	6,0	1.191	3.797	4,5	827	3.474	2,9
Cable de fibra óptica (tn)	815	9.413	7,7	304	8.761	2,7	314	6.947	2,2	233	10.417	2,4	332	8.644	2,9	366	7.117	2,6
Electrodos y escobillas de carbón para uso eléctrico (tn)	2.052	3.650	7,5	480	4.108	2,0	757	3.477	2,6	891	3.493	3,1	906	3.466	3,1	416	4.712	2,0
Aparatos de rayos X para uso médico (unidades)	2.652	4.224	11,2	345	6.392	2,2	257	7.853	2,0	231	5.746	1,3	396	13.780	5,5	423	15.673	6,6
Los demás equipos de rayos (unidades)	823	4.556	3,7	73	11.739	0,9	434	1.834	0,8	492	2.304	1,1	490	5.543	2,7	1.089	1.513	1,6
Partes de aparatos de rayos (kgn)	32.366	125	4,0	8.775	134	1,2	16.022	102	1,6	5.612	151	0,8	17.293	53	0,9	10.482	127	1,3
Guirnalda eléctrica (tn)	567	3.308	1,9	472	3.448	1,6	11	4.400	0,0	0	2.558	0,0	58	6.395	0,4	460	4.066	1,9
Anuncios y letreros luminosos (tn)	94	13.250	1,2	30	19.608	0,6	42	10.462	0,4	25	8.655	0,2	19	13.945	0,3	23	15.007	0,4
Partes de aparatos de alumbrado (tn)	639	5.634	3,6	91	8.673	0,8	78	8.309	0,6	113	6.767	0,8	122	6.572	0,8	125	9.347	1,2
Partes y piezas para terminal automotriz (tn)	0	36.545	0,0	-	-	-	-	-	-	-	-	-	-	-	-	-	-	-
Motores fuera de borda de encendido por chispa (unidades)	1.409	2.243	3,2	586	2.104	1,2	427	2.408	1,0	325	2.438	0,8	361	2.457	0,9	560	1.992	1,1
Motores diésel para buques (unidades)	573	17.734	10,2	269	9.032	2,4	125	52.910	6,6	133	13.785	1,8	94	9.146	0,9	96	11.369	1,1
Motores diésel para vehículos terrestres (unidades)	4.679	6.394	29,9	1.088	7.984	8,7	779	9.974	7,8	1.499	4.917	7,4	1.545	2.852	4,4	1.806	1.220	2,2
Otros motores (unidades)	17.364	781	13,6	4.930	842	4,2	6.184	1.114	6,9	5.525	638	3,5	3.680	471	1,7	6.143	380	2,3
Repuestos para motores de émbolo (pistón) de encendido por chispa (tn)	845	15.813	13,4	179	20.310	3,6	184	20.945	3,9	201	20.511	4,1	236	17.082	4,0	241	17.501	4,2
Material de transporte																		
Locomotoras (unidades)	7	325.000	2,3	6	222.768	1,3	16	350.699	5,6	5	527.924	2,6	23	217.070	5,0	-	-	-

IMPORTACIÓN DE LOS PRINCIPALES PRODUCTOS CLASIFICADOS DE ACUERDO CON LA CIU
Cuarto Trimestre 2005

Principales productos	CLAVE 380			INDUSTRIA DE PRODUCTOS METÁLICOS, MAQUINARIA Y EQUIPOS Valor en millones de US\$ cif														
	2004									2005								
	Año			IV trimestre			I trimestre			II trimestre			III trimestre			IV trimestre		
	Cantidad	Precio	Valor	Cantidad	Precio	Valor	Cantidad	Precio	Valor	Cantidad	Precio	Valor	Cantidad	Precio	Valor	Cantidad	Precio	Valor
(US\$)			(US\$)			(US\$)			(US\$)			(US\$)			(US\$)			
Automotores para vías férreas y tranvías (unidades)	12	958.916	11,5	12	958.763	11,5	18	1.135.649	20,4	36	1.184.229	42,6	34	1.515.501	51,5	33	1.380.730	45,6
Partes de vehículos para vías férreas o similares (tn)	2.356	4.128	9,7	974	3.015	2,9	756	3.308	2,5	677	4.920	3,3	765	5.913	4,5	491	7.504	3,7
Contenedores (unidades)	10.185	551	5,6	2.038	887	1,8	2.624	560	1,5	2.216	1.103	2,4	2.230	1.128	2,5	6.628	391	2,6
Tractocamiones (unidades)	2.016	60.837	122,6	676	62.611	42,3	545	64.146	35,0	520	62.565	32,5	675	63.082	42,6	623	63.528	39,6
Minibuses (unidades)	2.088	9.529	19,9	761	10.209	7,8	1.180	10.244	12,1	729	11.019	8,0	436	12.357	5,4	304	11.471	3,5
Buses (unidades)	2.941	47.656	140,2	489	45.152	22,1	1.267	59.251	75,1	629	53.979	34,0	491	57.635	28,3	1.825	145.845	266,2
Vehículos con doble tracción (unidades)	1.594	9.461	15,1	698	8.551	6,0	538	11.656	6,3	605	7.521	4,6	722	7.047	5,1	756	7.389	5,6
Automóviles (unidades)	113.732	7.892	897,5	31.920	7.976	254,6	34.777	8.477	294,8	30.341	8.854	268,7	35.753	8.750	312,8	35.333	8.933	315,6
Furgones (unidades)	9.050	7.445	67,4	3.440	7.319	25,2	3.291	8.473	27,9	2.775	8.319	23,1	2.519	8.238	20,8	2.881	8.494	24,5
Camionetas (unidades)	29.334	8.720	255,8	11.387	8.082	92,0	10.976	8.589	94,3	9.885	9.870	97,6	12.809	10.038	128,6	8.477	10.157	86,1
Camiones (unidades)	124	32.949	4,1	67	37.941	2,5	25	47.822	1,2	33	38.366	1,3	89	42.641	3,8	76	27.199	2,1
Volquetes automotores, para ser utilizarlos fuera de carretera (unidades)	118	952.907	112,4	51	908.323	46,3	58	851.959	49,4	49	1.005.109	49,3	67	977.065	65,5	70	956.937	67,0
Vehículos para transportar mercancías fuera de carretera (unidades)	6	200.177	1,2	1	12.762	0,0	4	34.618	0,1	-	-	-	-	-	-	2	45.286	0,1
Chasis con cabina (unidades)	7.425	25.017	185,8	2.297	29.844	68,6	1.836	25.958	47,7	1.903	29.170	55,5	2.466	30.061	74,1	2.311	35.507	82,1
Vehículos automóviles para usos especiales (unidades)	467	97.055	45,3	112	105.959	11,9	111	124.084	13,8	100	170.342	17,0	97	121.145	11,8	143	114.337	16,4
Chasis de vehículo automóvil, equipados con motor (unidades)	253	16.825	4,3	62	17.237	1,1	132	20.163	2,7	386	57.831	22,3	503	58.777	29,6	146	18.494	2,7
Carrocerías de vehículo automóvil, incluidas las cabinas (unidades)	562	1.521	0,9	122	1.840	0,2	50	3.656	0,2	58	4.954	0,3	90	4.780	0,4	149	2.810	0,4
Parachoques y sus partes (tn)	608	10.215	6,2	168	9.539	1,6	132	11.253	1,5	159	11.474	1,8	143	12.017	1,7	163	12.553	2,1
Partes y accesorios de carrocería (tn)	3.427	7.401	25,4	1.166	6.784	7,9	569	10.748	6,1	810	8.699	7,0	847	8.312	7,0	1.209	7.438	9,0
Frenos y servofrenos, y sus partes (tn)	4.041	5.571	22,5	1.148	5.446	6,3	1.052	5.578	5,9	829	7.064	5,9	1.325	4.756	6,3	1.239	5.885	7,3
Cajas de cambio (tn)	189	11.599	2,2	63	11.823	0,7	49	12.550	0,6	47	10.968	0,5	65	9.359	0,6	68	10.499	0,7
Ruedas, sus partes y accesorios (tn)	3.135	3.500	11,0	888	3.301	2,9	587	4.709	2,8	957	3.592	3,4	790	3.950	3,1	674	4.736	3,2
Amortiguadores de suspensión (tn)	1.585	5.957	9,4	414	6.137	2,5	675	5.078	3,4	380	6.465	2,5	353	6.809	2,4	409	7.093	2,9
Radiadores (tn)	366	14.555	5,3	121	13.688	1,7	115	12.687	1,5	119	13.476	1,6	113	14.408	1,6	126	15.293	1,9
Embragues y sus partes (tn)	1.541	8.225	12,7	398	8.714	3,5	473	7.864	3,7	425	8.462	3,6	427	8.216	3,5	451	8.980	4,0
Las demás partes y accesorios de vehículo automóvil (tn)	9.808	9.403	92,2	2.361	10.718	25,3	2.640	8.987	23,7	2.984	8.589	25,6	2.754	8.792	24,2	3.193	8.554	27,3
Motocicletas (unidades)	16.308	790	12,9	9.161	546	5,0	3.130	1.243	3,9	3.458	1.132	3,9	5.279	862	4,6	11.269	681	7,7
Bicicletas (miles de unidades)	592	28.088	16,6	342	26.776	9,2	14	58.387	0,8	17	47.101	0,8	121	34.375	4,2	392	32.146	12,6

IMPORTACIÓN DE LOS PRINCIPALES PRODUCTOS CLASIFICADOS DE ACUERDO CON LA CIU
Cuarto Trimestre 2005

INDUSTRIA DE PRODUCTOS METÁLICOS, MAQUINARIA Y EQUIPOS Valor en millones de US\$ cif													CLAVE 380					
Principales productos	2004						2005											
	Año			IV trimestre			I trimestre			II trimestre			III trimestre			IV trimestre		
	Cantidad	Precio	Valor	Cantidad	Precio	Valor	Cantidad	Precio	Valor	Cantidad	Precio	Valor	Cantidad	Precio	Valor	Cantidad	Precio	Valor
	(US\$)			(US\$)			(US\$)			(US\$)			(US\$)			(US\$)		
Partes y accesorios de bicicleta, excepto asientos (tn)	2.588	3.147	8,1	910	3.302	3,0	303	5.230	1,6	385	4.064	1,6	545	4.748	2,6	629	5.081	3,2
Coches y sillas para transporte de niños (tn)	1.689	3.095	5,2	478	3.372	1,6	371	3.362	1,2	295	3.209	0,9	546	3.578	2,0	552	3.461	1,9
Helicópteros (unidades)	5	1.376.494	6,9	3	852.114	2,6	1	338.527	0,3	1	336.537	0,3	3	354.523	1,1	10	456.233	4,6
Aviones (unidades)	18	480.105	8,6	5	232.120	1,2	4	143.857	0,6	6	191.943	1,2	3	8.475	0,0	6	355.513	2,1
Partes de avión o helicóptero (tn)	173	21.438	3,7	13	89.899	1,2	23	32.167	0,7	4	90.096	0,4	4	140.950	0,6	11	80.899	0,9
Embarcaciones de vela y/o motor, excepto motor fuera de borda (unidades)	394	14.684	5,8	201	12.386	2,5	50	23.833	1,2	35	25.280	0,9	33	27.328	0,9	117	23.720	2,8
Las demás embarcaciones de recreo (unidades)	52.459	46	2,4	36.701	43	1,6	481	1.401	0,7	740	290	0,2	19.142	27	0,5	81.914	25	2,1
Instrumentos médicos																		
Algodón hidrófilo, gasa y vendas (tn)	1.293	6.962	9,0	341	6.532	2,2	291	7.247	2,1	289	8.024	2,3	345	7.020	2,4	355	6.561	2,3
Auxiliares quirúrgicos y productos dentales (tn)	886	12.208	10,8	468	6.371	3,0	143	20.659	2,9	121	23.481	2,8	157	18.443	2,9	329	9.735	3,2
Catalizadores de platino en forma de tela (kgn)	150	1.565	0,2	-	-	-	-	-	-	-	-	-	-	-	-	-	-	-
Lentes de contacto (miles de unidades)	1.449	1.853	2,7	319	2.164	0,7	261	2.824	0,7	246	2.264	0,6	190	3.784	0,7	372	2.588	1,0
Lentes de vidrio para gafas (miles de unidades)	1.480	1.954	2,9	337	2.518	0,8	493	1.587	0,8	371	3.290	1,2	474	1.956	0,9	232	2.778	0,6
Lentes de otras materias para gafas (miles de unidades)	1.632	2.137	3,5	334	2.553	0,9	321	2.261	0,7	406	1.802	0,7	688	1.638	1,1	615	1.843	1,1
Monturas de gafas o de artículos similares (miles de unidades)	1.957	2.084	4,1	353	2.444	0,9	665	1.341	0,9	468	2.571	1,2	965	1.549	1,5	938	1.182	1,1
Gafas (anteojos) de sol (miles de unidades)	8.171	944	7,7	3.363	1.046	3,5	711	894	0,6	559	2.334	1,3	4.781	598	2,9	3.277	905	3,0
Gafas protectoras para el trabajo (miles de unidades)	2.880	978	2,8	975	965	0,9	868	1.176	1,0	968	1.032	1,0	934	1.156	1,1	1.050	944	1,0
Cámaras fotográficas para película inferior o igual a 35 mm (miles de unidades)	145	16.823	2,4	54	16.609	0,9	15	21.212	0,3	14	21.479	0,3	14	19.145	0,3	31	17.081	0,5
Cámaras fotográficas para película de 35 mm (miles de unidades)	206	22.057	4,5	73	22.383	1,6	55	22.365	1,2	26	34.844	0,9	40	23.325	0,9	57	20.286	1,2
Los demás aparatos fotográficos (miles de unidades)	212	102.381	21,7	71	105.661	7,5	48	112.087	5,4	35	123.848	4,4	95	69.954	6,6	206	70.074	14,4
Fotocopiadoras (unidades)	89.072	244	21,7	30.544	205	6,3	26.879	219	5,9	45.011	183	8,3	60.296	172	10,4	85.795	122	10,5
Partes para fotocopiadoras (tn)	272	41.545	11,3	65	40.785	2,6	63	43.140	2,7	82	41.418	3,4	103	35.014	3,6	74	48.790	3,6
Equipos fotográficos automáticos para revelado (unidades)	513	5.075	2,6	209	7.560	1,6	104	4.572	0,5	119	1.698	0,2	86	8.732	0,8	102	6.535	0,7
Microscopios ópticos (unidades)	10.470	154	1,6	2.575	187	0,5	5.236	71	0,4	1.089	612	0,7	2.416	154	0,4	2.484	151	0,4

IMPORTACIÓN DE LOS PRINCIPALES PRODUCTOS CLASIFICADOS DE ACUERDO CON LA CIU
Cuarto Trimestre 2005

Principales productos	CLAVE 380			INDUSTRIA DE PRODUCTOS METÁLICOS, MAQUINARIA Y EQUIPOS Valor en millones de US\$ cif														
				2004						2005								
	Año			IV trimestre			I trimestre			II trimestre			III trimestre			IV trimestre		
	Cantidad	Precio	Valor	Cantidad	Precio	Valor	Cantidad	Precio	Valor	Cantidad	Precio	Valor	Cantidad	Precio	Valor	Cantidad	Precio	Valor
(US\$)			(US\$)			(US\$)			(US\$)			(US\$)			(US\$)			
Instrumentos y aparatos de navegación (unidades)	95.084	56	5,3	35.328	63	2,2	2.162	722	1,6	16.289	69	1,1	7.285	204	1,5	36.308	21	0,8
Instrumentos y aparatos de geodesia, topografía y meteorología y similares (unidades)	92.337	85	7,8	18.564	139	2,6	31.793	71	2,3	23.794	71	1,7	25.520	102	2,6	36.233	68	2,5
Instrumentos de dibujo y medida (miles de unidades)	8.062	569	4,6	3.330	498	1,7	2.615	499	1,3	1.198	1.035	1,2	2.239	561	1,3	3.807	438	1,7
Aparatos médicos de electrodiagnóstico (miles de unidades)	4.946	4.787	23,7	1.948	2.476	4,8	617	7.446	4,6	267	30.076	8,0	603	11.888	7,2	895	11.670	10,4
Jeringas, incluso con agujas (miles de unidades)	120.971	50	6,1	31.057	50	1,6	21.464	62	1,3	25.056	57	1,4	46.822	46	2,2	38.332	50	1,9
Agujas de sutura (tn)	497	6.464	3,2	281	3.598	1,0	136	7.721	1,0	151	6.169	0,9	44	20.489	0,9	169	5.528	0,9
Aparatos de medicina (sondas; catéteres; bolsa recolectores de sangre) (miles de unidades)	43.865	569	24,9	10.890	628	6,8	7.816	953	7,5	11.114	701	7,8	31.741	254	8,1	13.651	622	8,5
Instrumentos y aparatos de odontología (miles de unidades)	3.455	2.200	7,6	1.196	1.595	1,9	428	5.292	2,3	816	2.982	2,4	695	3.488	2,4	315	5.682	1,8
Instrumentos y aparatos de oftalmología (kgn)	30.197	214	6,5	7.616	213	1,6	7.293	228	1,7	8.818	213	1,9	12.078	237	2,9	9.324	282	2,6
Aparatos de ortopedia, prótesis y similares (kgn)	103.434	186	19,2	28.304	195	5,5	21.081	230	4,8	22.978	266	6,1	56.644	129	7,3	33.339	223	7,4
Audífonos (unidades)	31.019	82	2,6	12.776	66	0,8	3.304	162	0,5	7.189	123	0,9	6.636	124	0,8	7.802	126	1,0
Estimuladores cardíacos (unidades)	4.400	615	2,7	1.031	663	0,7	1.054	616	0,6	8.706	88	0,8	1.274	562	0,7	653	741	0,5
Los demás instrumento y aparatos de medicina (miles de unidades)	8.538	3.354	28,6	2.160	3.997	8,6	2.851	2.646	7,5	1.641	4.601	7,6	3.950	2.301	9,1	4.180	2.423	10,1
Aparatos y modelos para demostraciones (kgn)	49.832	74	3,7	13.218	53	0,7	13.374	93	1,2	13.589	86	1,2	21.471	59	1,3	17.433	48	0,8
Apartos para ensayos de propiedades mecánicas de materiales (unidades)	14.929	105	1,6	1.125	396	0,4	2.317	189	0,4	1.991	364	0,7	1.533	275	0,4	941	689	0,6
Termómetros (miles de unidades)	2.238	1.420	3,2	547	1.522	0,8	341	2.007	0,7	645	1.135	0,7	693	1.212	0,8	465	1.882	0,9
Equipos para la medida o control del caudal o nivel de líquido (unidades)	106.241	86	9,1	22.901	120	2,7	32.881	79	2,6	33.830	89	3,0	52.447	63	3,3	57.183	66	3,8
Equipos para la medida o control de presión (miles de unidades)	430	15.036	6,5	129	11.954	1,5	103	15.543	1,6	110	15.400	1,7	132	14.168	1,9	193	10.008	1,9
Los demás instrumentos y aparatos de medida (miles de unidades)	120	17.723	2,1	46	16.195	0,8	30	22.747	0,7	34	23.015	0,8	30	16.439	0,5	75	13.017	1,0
Analizadores de gas o humo (unidades)	57.441	85	4,9	25.191	77	1,9	18.176	62	1,1	13.846	85	1,2	3.968	409	1,6	32.904	34	1,1
Espectrómetros y similares (unidades)	460	6.676	3,1	96	9.857	0,9	96	7.589	0,7	193	8.536	1,6	259	6.384	1,7	116	11.279	1,3
Los demás aparatos que usen radiaciones ópticas (unidades)	1.632	1.394	2,3	659	627	0,4	415	2.964	1,2	385	2.087	0,8	563	1.304	0,7	2.291	398	0,9
Los demás instrumentos y aparatos para análisis físico o químico (unidades)	128.448	141	18,2	36.772	112	4,1	81.209	67	5,5	41.416	125	5,2	45.530	158	7,2	56.533	105	5,9

IMPORTACIÓN DE LOS PRINCIPALES PRODUCTOS CLASIFICADOS DE ACUERDO CON LA CIU
Cuarto Trimestre 2005

INDUSTRIA DE PRODUCTOS METÁLICOS, MAQUINARIA Y EQUIPOS Valor en millones de US\$ cif												CLAVE 380						
Principales productos	2004						2005											
	Año			IV trimestre			I trimestre			II trimestre			III trimestre			IV trimestre		
	Cantidad	Precio	Valor	Cantidad	Precio	Valor	Cantidad	Precio	Valor	Cantidad	Precio	Valor	Cantidad	Precio	Valor	Cantidad	Precio	Valor
			(US\$)			(US\$)			(US\$)			(US\$)			(US\$)			
Micrótomos; partes y accesorios (kgn)	213.992	37	8,0	36.087	58	2,1	34.521	66	2,3	49.106	48	2,4	53.977	48	2,6	63.502	36	2,3
Contadores de gas (unidades)	59.890	35	2,1	13.123	31	0,4	15.795	41	0,6	14.027	35	0,5	20.032	20	0,4	17.530	31	0,5
Contadores de electricidad monofásicos (miles de unidades)	250	10.763	2,7	78	10.505	0,8	23	9.256	0,2	60	14.308	0,9	31	8.134	0,3	56	11.018	0,6
Contadores de electricidad polifásicos (unidades)	9.989	153	1,5	1.141	239	0,3	3.058	175	0,5	2.136	133	0,3	2.695	117	0,3	4.845	51	0,2
Contarrevoluciones, velocímetros y tacómetros (unidades)	87.696	28	2,4	24.921	30	0,8	31.667	22	0,7	28.176	31	0,9	17.557	85	1,5	27.757	47	1,3
Instrumentos para la medida de tensión, intensidad, resistencia (miles de unidades)	700	10.280	7,2	113	17.016	1,9	204	11.178	2,3	252	12.019	3,0	259	12.617	3,3	265	8.894	2,4
Instrumentos y aparatos, especialmente concebidos para técnicas de telecomunicación (unidades)	714	1.715	1,2	335	1.259	0,4	304	606	0,2	865	530	0,5	615	600	0,4	245	2.271	0,6
Termostatos (miles de unidades)	1.672	2.676	4,5	598	2.160	1,3	636	1.775	1,1	531	2.410	1,3	447	2.666	1,2	332	3.299	1,1
Los demás instrumentos para regulación o control automáticos (miles de unidades)	562	24.042	13,5	113	42.969	4,8	135	28.019	3,8	194	20.068	3,9	237	27.934	6,6	181	42.066	7,6
Los demás instrumentos, aparatos y máquinas de medida o control (miles de unidades)	162	95.277	15,5	36	196.865	7,1	33	112.349	3,8	60	52.849	3,2	156	26.350	4,1	74	53.901	4,0
Partes y accesorios de instrumentos para medida o control (kgn)	84.892	62	5,3	11.733	95	1,1	17.598	76	1,3	12.030	96	1,2	27.919	81	2,3	17.323	71	1,2
Relojes de pulsera con indicador mecánico, eléctricos (miles de unidades)	2.631	4.237	11,2	922	4.372	4,0	578	3.984	2,3	563	4.572	2,6	715	3.033	2,2	792	5.163	4,1
Los demás relojes de pulsera (miles de unidades)	5.418	1.537	8,3	686	3.688	2,5	419	3.366	1,4	529	3.254	1,7	503	2.759	1,4	792	3.759	3,0
Relojes despertadores (miles de unidades)	1.426	926	1,3	345	1.425	0,5	343	829	0,3	220	796	0,2	167	903	0,2	231	1.019	0,2
Interruptores horarios (miles de unidades)	522	3.840	2,0	136	4.258	0,6	134	4.185	0,6	144	4.234	0,6	162	4.692	0,8	140	4.160	0,6
Mobiliario médico quirúrgico (kgn)	107.777	21	2,3	30.888	17	0,5	53.652	13	0,7	22.126	19	0,4	15.193	20	0,3	24.953	17	0,4
RESTANTES			361,1			93,3			122,1			116,2			127,5			137,3
TOTAL AGREGACIÓN MAYOR			8.473,5			2.489,4			2.525,3			2.894,2			3.128,7			3.456,0

IMPORTACIÓN DE LOS PRINCIPALES PRODUCTOS CLASIFICADOS DE ACUERDO CON LA CIU
Cuarto Trimestre 2005

Principales productos	CLAVE 390			OTRAS INDUSTRIAS MANUFACTURERAS Valor en millones de US\$ cif														
	2004									2005								
	Año			IV trimestre			I trimestre			II trimestre			III trimestre			IV trimestre		
	Cantidad	Precio	Valor	Cantidad	Precio	Valor	Cantidad	Precio	Valor	Cantidad	Precio	Valor	Cantidad	Precio	Valor	Cantidad	Precio	Valor
(US\$)			(US\$)			(US\$)			(US\$)			(US\$)			(US\$)			
Artículos de joyería (kgn)	12.397	283	3,5	6.180	259	1,6	6.601	116	0,8	12.319	96	1,2	12.217	77	0,9	15.517	131	2,0
Instrumentos musicales (miles de unidades)	1.182	7.392	8,7	400	9.137	3,7	263	6.241	1,6	164	10.523	1,7	243	11.199	2,7	337	11.298	3,8
Juegos activados con monedas o fichas, excepto <i>bowlings</i> (unidades)	15.164	302	4,6	3.095	272	0,8	10.152	101	1,0	17.444	96	1,7	27.483	52	1,4	180.935	36	6,6
Los demás juegos de sociedad (miles de unidades)	4.462	1.305	5,8	1.513	1.291	2,0	1.747	476	0,8	1.877	955	1,8	1.240	1.310	1,6	1.612	1.898	3,1
Esquíes para nieve o acuáticos (miles de unidades)	329	8.957	2,9	142	6.016	0,9	14	11.188	0,2	25	40.793	1,0	82	8.728	0,7	155	5.267	0,8
Balones y pelotas inflables (miles de unidades)	6.645	1.003	6,7	2.966	789	2,3	777	1.708	1,3	905	1.570	1,4	1.813	1.511	2,7	2.993	1.154	3,5
Artículos y material para cultura física, gimnasia o atletismo (tn)	3.784	2.959	11,2	1.221	2.968	3,6	928	3.330	3,1	668	3.642	2,4	1.240	2.856	3,5	1.267	3.046	3,9
Los demás artículos y material para deportes (miles de unidades)	13.101	1.170	15,3	6.256	1.264	7,9	1.979	1.075	2,1	3.033	739	2,2	3.761	1.488	5,6	6.680	1.112	7,4
Quitasones, sombrillas y paraguas (miles de unidades)	2.992	1.077	3,2	115	3.701	0,4	818	952	0,8	1.751	631	1,1	313	4.060	1,3	314	2.660	0,8
Flores, follajes y frutos artificiales (tn)	443	4.695	2,1	122	4.631	0,6	128	5.058	0,6	153	3.968	0,6	103	5.429	0,6	130	5.271	0,7
Bisutería de metales comunes (tn)	376	14.895	5,6	154	11.503	1,8	92	15.312	1,4	112	17.357	2,0	132	17.533	2,3	187	13.139	2,5
Cierres, hebillas, broches para ropa y artículos similares (tn)	379	5.436	2,1	116	5.808	0,7	72	6.927	0,5	55	10.405	0,6	83	7.301	0,6	91	8.144	0,7
Juguetes de ruedas concebidos para que se monten los niños (tn)	1.300	3.497	4,5	657	3.753	2,5	40	4.101	0,2	225	3.019	0,7	416	3.556	1,5	979	3.397	3,3
Muñecas (miles de unidades)	8.981	1.324	11,9	3.831	1.325	5,1	1.167	887	1,0	2.916	1.011	2,9	3.114	1.252	3,9	5.931	893	5,3
Trenes eléctricos, juguetes de construcción y similares (tn)	838	4.273	3,6	263	5.532	1,5	42	7.211	0,3	241	5.374	1,3	302	5.612	1,7	306	6.076	1,9
Juguetes que representen animales o seres no humanos (miles de unidades)	17.902	880	15,8	6.509	957	6,2	7.512	462	3,5	4.378	774	3,4	7.243	585	4,2	5.001	923	4,6
Juguetes presentados en juegos o surtidos o en panoplias (miles de unidades)	8.868	852	7,6	2.877	991	2,9	1.096	492	0,5	8.878	167	1,5	3.940	682	2,7	2.678	887	2,4
Juguetes y modelos, con motor (miles de unidades)	3.863	1.843	7,1	1.450	2.027	2,9	431	802	0,3	1.179	1.026	1,2	1.905	2.066	3,9	3.258	926	3,0
Los demás juguetes (tn)	142.231	205	29,2	50.957	234	11,9	31.026	108	3,3	40.485	198	8,0	48.026	228	10,9	46.869	225	10,5
Videojuegos del tipo de los utilizados con receptor de televisión (tn)	589	10.944	6,4	326	10.740	3,5	73	22.937	1,7	162	13.808	2,2	211	15.382	3,2	285	22.274	6,3
Artículos para fiestas de navidad (tn)	2.356	4.264	10,0	1.351	3.955	5,3	4	5.211	0,0	7	2.572	0,0	1.170	4.769	5,6	1.102	3.978	4,4
Los demás artículos para fiestas (tn)	299	5.086	1,5	160	4.085	0,7	28	7.967	0,2	52	6.698	0,4	128	5.633	0,7	107	4.930	0,5
Materias vegetales o minerales tratadas y sus manufacturas (kgn)	114.667	18	2,0	35.514	14	0,5	35.898	15	0,5	29.049	15	0,4	50.089	12	0,6	26.553	19	0,5
Cepillos de dientes (miles de unidades)	22.094	296	6,5	3.852	348	1,3	5.808	371	2,2	8.029	339	2,7	6.097	351	2,1	6.087	318	1,9

IMPORTACIÓN DE LOS PRINCIPALES PRODUCTOS CLASIFICADOS DE ACUERDO CON LA CIU
Cuarto Trimestre 2005

OTRAS INDUSTRIAS MANUFACTURERAS Valor en millones de US\$ cif												CLAVE 390						
Principales productos	2004						2005											
	Año			IV trimestre			I trimestre			II trimestre			III trimestre			IV trimestre		
	Cantidad	Precio	Valor	Cantidad	Precio	Valor	Cantidad	Precio	Valor	Cantidad	Precio	Valor	Cantidad	Precio	Valor	Cantidad	Precio	Valor
	(US\$)		(US\$)		(US\$)	(US\$)	(US\$)	(US\$)	(US\$)	(US\$)	(US\$)	(US\$)	(US\$)	(US\$)	(US\$)	(US\$)	(US\$)	(US\$)
Cepillos, brochas y pinceles, para el aseo personal (miles de unidades)	12.894	206	2,7	4.015	207	0,8	2.439	231	0,6	2.392	201	0,5	3.193	245	0,8	6.024	151	0,9
Escobas, cepillos, brochas para otros usos (casa, industria) (miles de unidades)	11.981	511	6,1	2.832	439	1,2	2.788	565	1,6	4.033	531	2,1	3.758	537	2,0	3.481	497	1,7
Cierres de cremalleras y sus partes (tn)	529	4.566	2,4	107	5.325	0,6	151	3.652	0,6	167	3.784	0,6	137	4.311	0,6	166	4.525	0,8
Bolígrafos (miles de unidades)	100.962	92	9,3	33.673	93	3,1	32.604	67	2,2	19.059	103	2,0	24.053	91	2,2	35.152	99	3,5
Rotuladores y marcadores (miles de unidades)	31.425	161	5,1	14.780	139	2,0	12.111	138	1,7	7.686	210	1,6	5.287	273	1,4	15.937	129	2,1
Lápices de mina (tn)	999	3.638	3,6	549	3.768	2,1	455	2.864	1,3	85	5.304	0,5	133	3.487	0,5	685	3.875	2,7
Cintas para máquinas de escribir y similares (miles de unidades)	5.888	842	5,0	1.830	619	1,1	2.447	750	1,8	845	1.815	1,5	1.191	1.026	1,2	1.767	907	1,6
Encendedores a gas (miles de unidades)	23.834	84	2,0	5.917	75	0,4	3.969	97	0,4	4.379	80	0,3	9.949	100	1,0	9.009	84	0,8
Los demás encendedores (miles de unidades)	2.640	290	0,8	357	647	0,2	3.048	102	0,3	1.371	160	0,2	1.381	163	0,2	1.196	282	0,3
Peines, peinetas, pasadores y artículos similares (tn)	416	4.400	1,8	154	4.492	0,7	99	3.910	0,4	130	3.529	0,5	158	3.452	0,5	291	2.270	0,7
Pulverizadores de tocador y sus partes (kgn)	37.711	14	0,5	6.069	23	0,1	8.222	15	0,1	5.766	12	0,1	8.670	11	0,1	10.352	12	0,1
RESTANTES			74,8			28,2			14,5			17,7			23,7			35,6
TOTAL AGREGACIÓN MAYOR			233,2			88,4			42,6			56,6			80,1			100,1

PRINCIPALES PRODUCTOS IMPORTADOS POR CHILE (*)

(Miles de US\$ cif)

CÓDIGO	DESCRIPCIÓN	2004		2005				Año
		IV trim.	Año	I trim.	II trim.	III trim.	IV trim.	
27090020	ACEITE CRUDO DE PETRÓLEO O DE MINER. BITUMIN CON ° API >= 25	615.284	2.013.411	579.131	626.228	631.164	690.941	2.527.464
27090010	ACEITE CRUDO DE PETRÓLEO O DE MINER. BITUMIN CON ° API < 25	287.305	861.152	246.295	199.015	407.093	399.191	1.251.594
27101940	ACEITES COMBUSTIBLES DESTILADOS (GAS OIL, DIÉSEL OIL)	137.706	434.147	179.938	362.400	199.104	169.371	910.813
26139010	CONCENTRADOS SIN TOSTAR DE MOLIBDENO	105.456	262.218	146.033	174.091	214.109	182.193	716.426
87032391	AUTOMÓVILES TURISMO, E.CHISPA M.PISTÓN, CIL >1500 <=3000 CM3	146.345	512.648	164.800	152.124	170.768	175.682	663.374
27112100	GAS NATURAL	117.357	446.793	127.348	144.769	142.143	107.488	521.748
85252030	TELÉFONOS CELULARES	81.113	370.343	110.207	129.405	108.895	133.972	482.479
87021091	LOS DEMÁS V.AUT.,M.ÉMBOLO, ENC.COMPRES>15 ASTOS, C> 2500 CM3	18.265	129.920	73.465	32.590	27.240	263.313	396.607
2013090	LAS DEMÁS CARNES DE BOVINOS DESHUESADAS, FR. O REFR.	10.879	65.844	40.440	65.896	101.943	91.146	299.425
87042121	CAMIONETAS, M.ÉMB., ENC.COMP., C. MÁX<=5 T C.U.>500 <=2000 K	65.155	173.018	64.353	67.221	90.328	62.932	284.834
84391000	MÁQUINAS Y APAR. PARA FAB.PASTA DE MAT. FIBROSAS CELULÓSICAS	4.677	6.811	23.362	127.513	81.451	16.969	249.296
27111200	PROPANO LICUADO	41.872	179.413	35.522	61.041	84.263	53.623	234.449
87032291	AUTOMÓVILES TURISMO, E.CHISPA M.PISTÓN, CIL >1000<=1500 CM3	43.909	176.087	51.544	45.828	66.288	59.707	223.367
87041090	LOS DEMÁS VOLQUETES AUTOM. P/ USAR FUERA DE RED CARRETERAS	46.056	110.900	47.683	47.406	63.101	64.435	222.625
30049010	LOS DEMÁS MEDIC. PARA VENTA AL POR MENOR, USO HUMANO	41.293	173.189	50.095	56.444	60.690	49.887	217.117
27101122	GASOLINA PARA VEHÍCULOS TERRESTRES, SIN PB, DE 93 OCTANOS	28.183	128.565	89.534	53.583	33.030	25.658	201.805
39012000	POLIETILENO DE DENSIDAD >= A 0,94	37.784	126.289	46.075	46.773	46.066	49.383	188.297
86031010	AUTOMOTOR P/ VÍA FÉRREA CON FUENTE EXTERNA DE ELECTRICIDAD	11.505	11.505	20.442	42.632	51.527	37.494	152.095
87012020	TRACTORES CARRETERA P/SEMIRREMOLQUES, M. DIESEL POT.>200 HP	41.986	121.870	34.959	32.475	42.176	39.578	149.187
84713000	COMPTDOR DIGIT PORTÁT, P<= 10 K.,C/ CPU, TECLADO Y VISUAL.	28.473	92.053	22.646	36.509	37.922	48.222	145.299
27101123	GASOLINA PARA VEHÍCULOS TERRESTRES, SIN PB, DE 97 OCTANOS	3.746	75.116	48.008	39.222	7.576	49.630	144.435
87042351	CHASSIS CAB.CAMIONES M.ÉMBOLO, ENC.COMPR.C.M >20 T CU >2000K	38.061	94.877	22.821	28.144	39.809	48.014	138.788
10059000	LOS DEMÁS MAICES, EXCEPTO PARA SIEMBRA	34.121	136.105	48.379	12.565	32.811	44.581	138.337
87032491	AUTOMÓVILES TURISMO, E. CHISPA M. PISTÓN, CIL >3000 CM3	21.125	97.283	34.885	39.036	30.554	24.792	129.266
87043121	CAMIONETAS M. ÉMBOLO, ENC.CHISPA,C.MÁX<=5T,C.UTIL>500<=2000K	26.879	82.766	29.920	30.340	38.246	23.125	121.630
27011220	HULLA BITUMINOSA PARA USO TÉRMICO	9.556	135.442	42.120	40.207	25.850	13.141	121.318
84295110	CARGADORAS FRONTALES	19.448	83.342	33.396	38.741	29.500	18.776	120.413
31021000	UREA, INCLUSO EN DISOLUCIÓN ACUOSA	31.341	116.762	14.724	41.050	46.103	18.391	120.269
84399100	PARTES MÁQ. O APAR. FABRICAR PASTA MAT. FIBROSAS CELULÓSICAS	1.572	5.706	1.210	6.817	32.490	63.612	104.129
87042271	CHASSIS CAB.CAMIONES CARRET., M.ÉMBOLO, ENC.COMPR.CAP >2000K	25.599	74.924	20.351	22.529	29.441	28.271	100.593
40116910	NEUM. NVOS CAUCHO A. REL. P/VOLQUETES AUTOMOT. Y MINERÍA	22.047	61.506	20.182	22.987	27.464	26.047	96.680
85281260	AP. REC.T.V., INCL. C/R. RADIOD. O GRAB.,COLOR, PANT. PLANA	19.780	64.399	11.468	22.045	33.295	29.758	96.567
84733090	LAS DEMÁS PARTES Y ACCESORIOS DE MÁQ. DE PART. 84.69 A 84.72	18.742	69.787	21.940	24.250	23.385	26.141	95.717
84388090	LAS DEMÁS MÁQ. Y APAR. P/PRER.INDUST. DE ALIMENTOS O BEBIDAS	214	3.564	28.827	47.065	14.497	3.214	93.603
15179020	MEZCLAS DE ACEITES VEGETALES, REFINADOS	27.712	96.260	19.557	24.423	23.324	25.762	93.066
84715000	UNIDADES DE PROCESO DIG., EXC.DE PDAS. 8471.41 U 8471.49	23.150	72.350	20.421	21.820	22.838	24.684	89.764
84314990	LAS DEMÁS PART. DE MÁQ. O APAR. PART. 84.26, 84.29 Y 84.30	23.343	95.628	18.656	22.715	22.728	24.421	88.520
32041910	BETA-CAROTENO Y OTRAS MATERIAS COLORANTES CAROTENOIDES	23.494	91.349	25.835	15.653	22.863	21.990	86.342
40112000	NEUMÁTICOS NUEVOS DE CAUCHO UTIL. EN AUTOBUSES O CAMIONES	18.456	67.525	19.514	20.313	21.710	24.241	85.778
87089990	LAS DEMÁS PART. Y ACCESORIOS VEH. AUTOM, PDAS. 87.01 A 87.05	21.259	76.794	19.227	21.396	19.402	21.964	81.990
87042111	FURGONES, M.ÉMB., E.COMPR.,CARGA MÁX<=5T Y C. U.>500<=2000 K	20.710	54.615	24.641	18.896	16.435	20.470	80.442
26030000	MINERALES DE COBRE Y SUS CONCENTRADOS	17.324	43.443	27.857	11.257	24.043	15.943	79.100
87033291	AUTOMÓVILES TURISMO, M. EMB., E.COMPRES., C>1500 <= 2500 CM3	26.257	66.892	18.926	14.690	16.072	28.878	78.566
84295210	EXCAVADORAS	14.416	43.444	15.276	13.640	27.232	21.485	77.633
23040030	PELLETS (OBT.DE RESIDUOS DEL ACEITE DE SOYA)	29.752	113.470	12.177	20.039	18.679	25.595	76.489
85175090	LOS DEMÁS APAR.TELECOMUNIC. P/CORRIENTE PORTADORA O DIGITAL	20.701	38.689	14.766	18.737	18.067	23.433	75.004
84717010	UNIDADES DE MEMORIA DE DISCO	14.162	56.836	14.977	18.212	20.086	21.429	74.704
39076000	POLITEREFTALATO DE ETILENO	14.565	53.276	27.159	14.130	17.531	15.208	74.027
84818099	LOS DEMÁS ART. DE GRIFERÍA Y ÓRGANOS SIMIL., PARA OTROS USOS	14.148	50.651	12.646	14.167	19.359	27.623	73.795
27011210	HULLA BITUMINOSA PARA USO METALÚRGICO	14.934	50.981	11.030	16.800	28.705	16.909	73.444
27011900	LAS DEMÁS HULLAS, INCLUSO PULVERIZADAS, SIN AGLOMERAR	25.259	40.993	16.225	21.124	20.691	13.944	71.984
87033390	LOS DEMÁS VEH. E.COMPRESIÓN, M. PISTÓN, CILINDRADA> 2500 CM3	9.717	24.922	16.850	12.014	21.279	18.843	68.985
85219000	LOS DEMÁS APAR.GRAB Y/O REPR. IMAGEN Y SONIDO, INCL. C/REC	26.678	61.150	8.765	11.267	19.114	27.235	66.381
85252090	LOS DEMÁS APARATOS EMISORES CON APARATO RECEPTOR INCORPORADO	12.025	46.768	4.419	11.166	10.107	40.339	66.031
39041020	POLICLORURO DE VINILO, GRADO DE SUSPENSIÓN	18.661	56.943	18.009	15.764	12.802	19.351	65.927
39011020	POLIETILENO DE DENSIDAD INFERIOR A 0,94, LINEAL	13.895	49.747	13.653	14.376	18.675	15.825	62.528

(*) La selección corresponde a los 250 productos principales ordenados por valor en el año 2005.

PRINCIPALES PRODUCTOS IMPORTADOS POR CHILE (*)

(Miles de US\$ cif)

(Continuación)

CÓDIGO	DESCRIPCIÓN	2004		2005		IV trim.	Año	
		IV trim.	Año	I trim.	II trim.			III trim.
17019910	AZÚCAR DE CAÑA REFINADA	13.831	52.751	15.531	11.707	12.796	22.100	62.133
23040020	HARINAS DE TORTAS (OBTENIDOS DE EXTRAC. DEL ACEITE DE SOYA)	5.025	28.434	14.563	12.067	17.928	16.103	60.660
72283000	LAS DEMÁS BARRAS ACEROS ALEADOS, LAMIN.O EXTRUDIDAS EN CLTE.	17.632	53.920	11.574	13.411	19.024	14.919	58.928
28141000	AMONIACO ANHIDRO	15.675	58.839	7.282	15.484	15.506	19.654	57.927
39011010	POLIETILENO DE DENSIDAD INFERIOR A 0,94, DE ALTA PRESIÓN.	12.326	45.089	13.887	14.528	14.860	13.080	56.355
87060092	CHASIS VEHÍC. CAP>=16 <=30 ASIENTOS, INCL. CONDUCTOR	952	3.123	2.640	21.905	29.474	2.294	56.313
84137000	LAS DEMÁS BOMBAS CENTRÍFUGAS	8.828	30.262	7.356	18.793	14.595	15.115	55.858
12010090	LAS DEMÁS HABAS DE SOJA, INCL. QUEBRANT., EXC. PARA SIEMBRA	10.596	52.361	14.074	9.204	14.174	18.111	55.563
27101961	ACEITES BÁSICOS LUBRICANTES	11.130	40.669	13.411	15.331	13.463	13.340	55.545
27160000	ENERGÍA ELÉCTRICA (PARTIDA DISCRECIONAL)	14.635	42.446	15.473	11.735	16.682	11.122	55.011
85179090	LAS DEMÁS PART. APAR. ELECT.TELEF. O TELEGRAFÍA Y VIDEOFONO	8.188	29.497	10.260	13.806	20.643	9.948	54.657
39269090	LAS DEMÁS MANUFACTURAS DE PLÁSTICO Y OTRAS DE P. 39.01 - .14	14.195	44.709	11.760	12.892	14.465	15.075	54.192
84295990	LAS DEMÁS PALAS MEC., EXCAVAD.,CARGAD. Y PALAS CARGADORAS	10.331	25.993	10.228	13.726	13.337	15.973	53.265
86050000	COCHES VIAJERO EQUIP.Y DEMÁS P/ VIA FÉRREA O SIM.(EX 86.04)	4.851	4.851	8.857	15.210	11.293	17.465	52.825
84283310	LOS DEMÁS AP.ELEVAD.O TRANSP., DE BANDA O CORREA P/MINERÍA	4.769	20.028	18.631	2.574	8.429	22.720	52.354
48041110	LOS DEMÁS PAPELES CRUDOS PARA CARAS (CUBIERTAS)	17.479	48.435	18.631	7.095	7.088	19.522	52.337
84798990	LAS DEMÁS MÁQ. Y APAR. MECÁNICOS CON FUNCIÓN PROPIA	14.375	36.042	8.867	9.155	13.690	20.395	52.107
15179010	MEZCLAS DE ACEITES VEGETALES, EN BRUTO	10.386	47.543	10.140	10.058	15.861	13.918	49.978
84022000	CALDERAS DENOMINADAS DE AGUA SOBRECALENTADA	15	472	15	7	31.536	17.705	49.263
72085100	PROD PLANO HE S/ENROLLAR, LAM.CLTE, ANCHO>600MM Y ESP>10 MM	12.096	50.494	5.662	10.784	20.354	12.340	49.140
27101930	COMBUSTIBLE PARA MOTORES A REACCIÓN	257	14.233	3	33.922	10.404	4.583	48.912
61091011	T-SHIRTS Y CAMISETAS PUNTO ALGODÓN, C.>=75% PESO, HOM.Y MUJ.	13.273	44.111	5.823	3.304	23.323	13.575	46.024
27101963	ACEITES LUBRICANTES TERMINADOS	10.495	40.747	11.233	11.321	11.545	11.813	45.912
76129000	LOS DEMÁS DEPÓSITOS, CISTERNAS, CUBAS Y SIM.CAP <=300 LTS	9.284	39.628	11.303	10.223	12.027	10.930	44.483
87019011	TRACTORES DE RUEDAS, AGRÍCOLAS	10.861	35.757	7.978	11.515	7.906	16.306	43.705
72083900	P.PLANOS HE O A.S/ALEAR, ENROLL., LAM.CAL., ESPESOR <3 MM	11.846	32.739	10.860	18.556	7.948	5.993	43.356
39069000	LOS DEMÁS POLÍMEROS ACRÍLICOS, EN FORMAS PRIMARIAS	9.314	33.753	9.819	10.082	9.315	14.022	43.238
72085200	PROD PLANO HE S/ENROLL. LAM.CLTE, A.>600MM Y ESP>4.75<=10 MM	7.504	38.379	5.662	8.707	16.228	12.085	42.682
84742000	MÁQUINAS Y APARATOS PARA QUEBRANTAR, TRITURAR O PULVERIZAR	11.974	21.315	16.821	4.060	9.481	10.806	41.168
73084000	MAT. ANDAMIAJE, ENCOFRADO, APEO O APUNTMTO, FUND., HE O ACERO	4.245	21.158	5.943	11.099	8.577	15.089	40.708
84716031	MONITORES (U.REPRES.VISUAL) C/TUBOS RAYOS CATÓDICOS, COLOR	8.514	39.837	6.166	10.888	10.751	12.277	40.082
84021120	CALDERA VAPOR, ACUOTUB., C/PRODUCCIÓN VAPOR >100<=200 T/HR	13.496	14.457	20.254	12.855	6.738	156	40.003
38220000	REACTIVOS COMPUESTOS DE DIAGNOSTICO O DE LABORATORIO PREP.	8.071	31.720	9.166	10.699	9.590	10.538	39.994
48101310	PAPEL P/FINES GRÁFICOS, EN ROLLOS, CONT. FIBRAS <= 10% PESO	8.915	29.982	9.416	8.780	11.657	10.092	39.944
27111300	BUTANOS LICUADOS	8.080	28.574	8.683	7.770	8.943	13.922	39.318
85421000	TARJETAS PROVISTAS DE UN CIRCUITO INTEGRADO ELECTRÓNICO	11.226	44.385	7.610	11.425	10.764	8.989	38.788
76012000	ALEACIONES DE ALUMINIO, EN BRUTO	10.172	34.629	7.979	12.679	9.201	8.904	38.763
84099990	LAS DEMÁS PART. DEST.PRINC. A MOTORES PART. 84.07 U 84.08	10.592	41.877	8.331	9.848	9.243	11.178	38.600
31031090	LOS DEMÁS SUPERFOSFATOS	114	35.151	10.130	15.076	10.634	2.418	38.258
84119900	LAS DEMÁS PART.DE TURBINAS GAS, EXC TURBOPROP.Y TURBOREACT.	14.713	62.868	6.765	5.824	14.281	10.724	37.594
48102210	PAPEL ESTUCADO O CUCHÉ (LWC) P/IMPRESIÓN, CONT. FIBRAS <= 10%	7.372	26.540	10.041	6.633	10.773	9.537	36.985
23091010	ALIMENTOS PARA PERROS O GATOS, VENTA AL POR MENOR, EN BOLSAS	6.774	30.462	8.307	9.386	10.590	8.653	36.936
73089000	LAS DEMÁS CONSTRUCC.Y SUS PART., DE FUNDICIÓN, HE O ACERO	5.934	24.338	6.908	7.817	11.291	10.899	36.915
61103010	SUÉTERES (JERSEYS), DE FIBRAS SINTÉTICAS O ARTIFICIALES	3.039	27.391	21.267	7.394	4.297	3.715	36.674
84749090	LAS DEMÁS PART.MÁQ.Y AP.P/TRAB. TIERRA, PIEDRA O MIN. SÓLIDO	8.761	34.891	8.821	9.948	9.501	8.393	36.663
38249099	LOS DEMÁS PROD. QUÍMICOS O PREP. PARA LA IND. QUÍMICA, NCOP	7.691	28.605	9.821	8.704	7.826	9.948	36.299
85371090	LOS DEMÁS SOPORTES PARA UNA TENSIÓN <=1000 V	7.280	19.287	8.993	6.511	9.285	11.404	36.193
85299070	LAS DEMÁS PARTES DESTINADAS A LOS BS DE PART. 85.25 Y 85.27	8.141	15.630	5.342	16.852	6.059	7.290	35.542
34022020	PREP. P/ LAVAR Y LIMPIEZA BASE JABÓN U OTROS, VTA. P/ MENOR	7.896	28.804	7.946	7.746	9.996	9.664	35.352
85422190	LOS DEMÁS CIRCUITOS INTEGRADOS MONOLÍTICOS	7.925	23.794	6.846	8.588	9.247	10.609	35.290
23099090	LAS DEMÁS PREP. DEL TIPO UTILIZADO PARA ALIMENTAR ANIMALES	7.434	20.025	6.900	8.926	8.958	10.492	35.276
84291110	TOPADORAS FRONTALES ("BULLDOZERS"), DE ORUGA	23.502	56.343	10.762	13.352	7.179	3.909	35.202
84224000	LAS DEMÁS MÁQ. Y APAR. PARA EMPAQUETAR O ENVOLVER MERCADERÍAS	6.771	22.803	5.283	6.296	8.248	15.280	35.107
15042010	ACEITE DE PESCADO CRUDO	5.928	48.338	6.490	7.216	9.701	11.696	35.104
72104900	LOS DEMÁS PDTO. DE HE CINCADOS DE OTRO MODO, ANCHO>= 600 MM	16.304	51.893	9.544	9.812	7.769	7.920	35.046
85281220	AP. REC.T.V., INCL. C/R. RADIOD. O GRAB., COLOR,PANTALLA>14"	10.099	40.103	6.559	9.118	10.286	8.579	34.541

(*) La selección corresponde a los 250 productos principales ordenados por valor en el año 2005.

PRINCIPALES PRODUCTOS IMPORTADOS POR CHILE (*)

(Miles de US\$ cif)

(Continuación)

CÓDIGO	DESCRIPCIÓN	2004		2005				Año
		IV trim.	Año	I trim.	II trim.	III trim.	IV trim.	
6403992	LOS DEMÁS CALZADOS PLANTILLA DE LONG. >=A 24 CM, PARA HOM.	7.395	30.442	10.804	4.720	10.202	8.783	34.509
84139100	PARTES DE BOMBAS PARA LÍQUIDOS	7.994	29.856	7.750	9.072	9.261	8.422	34.505
84199000	PARTES DE APAR. Y DISPOSITIVOS	3.446	17.172	3.058	4.395	14.756	11.485	33.693
8030000	BANANAS O PLÁTANOS, FRESCOS O SECOS	8.289	30.046	6.262	8.496	9.899	8.994	33.652
48191010	CAJAS DE CARTÓN CORRUGADO	10.352	34.205	15.053	4.666	4.526	9.059	33.303
72254000	LOS DEMÁS POTOS. LAM ACERO CALIENTE, S/ENROLLAR, A >=600MM	3.182	14.115	5.812	7.756	11.499	7.752	32.820
84716032	MONITORES (U.REPRES.VISUAL), CRISTAL LÍQUIDO, COLOR (LCD)	3.881	16.674	4.688	7.432	9.086	11.518	32.724
28362020	CENIZA DE SODA PESADA	5.565	29.154	7.133	10.209	7.937	7.288	32.566
27101190	LOS DEMÁS ACEITES LIVIANOS (LIGEROS)	125	5.408	7.325	17.343	11	7.582	32.262
38249041	PREP. EXTRACTANTES DE METALES PARA LA APLICACIÓN EN MINER.	7.008	28.260	7.137	7.419	8.067	9.565	32.188
48184020	PAÑALES DE BEBÉ, DE PASTA DE PAPEL	8.167	35.413	7.058	5.299	10.199	9.595	32.151
84219900	PARTES DE APARATOS PARA FILTRAR O DEPURAR LÍQUIDOS O GASES	6.047	20.627	5.821	6.490	10.964	8.870	32.145
84717090	LAS DEMÁS UNIDADES DE MEMORIA, EXCEPTO DISCOS O CINTAS	4.735	19.105	6.012	8.213	8.646	9.206	32.077
85445910	LOS DEMÁS CONDUCTORES ELÉCTR. P/TENSIÓN >80<=1000 V, DE CU	5.524	19.335	5.767	7.717	9.862	8.663	32.009
85427000	MICROESTRUCTURAS ELECTRÓNICAS	7.231	27.073	7.413	9.000	7.964	7.228	31.604
28070000	ÁCIDO SULFÚRICO; OLEUM	6.916	16.757	10.137	9.569	3.535	8.277	31.519
84304110	MÁQUINAS DE SONDEO O PERFORACIÓN AUTOPROPULSADAS, DE ORUGA	2.376	17.640	6.470	5.877	8.775	10.033	31.155
85438990	LAS DEMÁS MÁQ. Y APAR. ELÉCTR. CON UNA FUNCIÓN PROPIA NCOF.	12.977	49.706	7.103	10.418	5.120	8.467	31.108
27101951	FUEL OIL 6	-	0	-	29.012	1.910	-	30.922
45031000	TAPONES DE CORCHO NATURAL	5.597	27.181	10.282	8.930	6.376	5.274	30.863
85239000	LOS DEMÁS SOPORTES GRABAR SONIDO O ANÁL, S/GRAB, EXC.CAP. 37	6.523	23.119	6.570	6.467	8.510	9.221	30.769
28151200	HIDRÓXIDO DE SODIO EN DISOLUCIÓN ACUOSA	6.802	20.733	11.446	5.494	7.892	5.618	30.450
29025000	ESTIRENO	7.339	25.325	9.965	7.626	4.986	7.831	30.408
90065900	LAS DEMÁS CÁMARAS FOTOGRAFICAS	7.257	21.189	5.243	4.270	6.395	14.291	30.199
38082010	FUNGICIDAS ACOND. VTA. POR MENOR ENV. DE HASTA 5 KN O 5 LTS	6.041	21.051	4.393	4.009	13.038	7.956	29.396
72142000	BARRAS HE S/ALEAR, C/MUESCAS O RELIEVES, EN CALTE, O TORSIÓN	4.630	19.961	7.601	10.345	887	10.498	29.331
33030000	PERFUMES Y AGUAS DE TOCADOR	6.612	22.375	5.292	7.201	8.494	8.024	29.011
73269000	LAS DEMÁS MANUFACTURAS DE HIERRO O DE ACERO	4.141	16.560	4.478	5.928	7.650	10.688	28.743
85254020	CÁMARAS DIGITALES	7.737	20.641	6.946	4.742	6.309	10.371	28.369
89012019	LOS DEMÁS BARCOS CISTERNA T. BRUTO >3500 T O 120 MT. ESLORA	-	17.200	28.287	-	-	-	28.287
21069090	LAS DEMÁS PREPARACIONES ALIMENT. NO EXP. NI COMP. OTRA PTE.	5.669	22.180	6.632	6.703	7.270	7.470	28.076
84714990	LOS DEMÁS COMPUTADORES DIGITALES, PRESENT. EN FORMA SISTEMAS	7.615	24.421	5.056	6.650	6.705	9.178	27.589
25232900	LOS DEMÁS CEMENTO PORTLAND, EXC. EL COLOREADO ARTIFICIALMTE	4.571	15.223	7.364	5.210	6.653	8.283	27.509
84314190	LAS DEMÁS PARTES DE CANGILONES, CUCHARAS, CUCHARAS DE ALMEJA	6.062	20.385	5.995	6.844	6.591	8.025	27.455
84212199	LOS DEMÁS FILTROS DEPURADORES DE AGUA	3.833	13.699	4.457	7.777	8.289	6.898	27.420
84295290	LAS DEMÁS MÁQ. CUYA SUPERESTRUCTURA PUEDA GIRAR 360°	7.813	16.185	156	8.831	18.179	148	27.314
84399900	PARTES DE MÁQ.Y APAR. P/FABR. O ACABADO DE PAPEL O CARTÓN	4.378	7.859	6.439	10.351	4.476	5.916	27.183
27111900	LOS DEMÁS GASES DE PETRÓLEO E HIDROCARBUROS LICUADOS	4.968	17.895	3.513	12.514	5.610	5.545	27.183
28301022	SULFURO DE SODIO, ÁCIDO (SULFHIDRATO), EN FORMA ACUOSA	4.219	11.807	4.708	7.362	5.286	9.643	26.999
31054000	DIHIDROGENOORTOFOSFATO DE AMONIO	2.122	29.105	3.859	12.777	6.329	4.007	26.972
69089013	BALDOSAS DE GRES, DE LADO MAYOR ENTRE 30 CM Y 50 CM	6.133	24.803	6.332	7.067	6.186	7.227	26.812
64039993	LOS DEMÁS CALZADOS PLANTILLA DE LONG. >=A 24 CM, PARA MUJ.	4.592	22.009	8.244	3.041	10.311	5.172	26.767
73181500	LOS DEMÁS ARTÍCULOS ROSCADOS, DE FUNDICIÓN, HE O ACERO	6.757	21.282	6.623	6.408	6.829	6.845	26.705
84295190	LAS DEMÁS CARGADORAS Y PALAS CARGADORAS DE CARGA FRONTAL	4.139	11.256	5.137	8.520	7.242	5.801	26.700
84223010	MÁQUINAS LLENAR, CERRAR, TAPAR, TAPONAR O ETIQUETAR BOTELLAS	2.524	10.595	4.584	3.217	8.266	10.565	26.632
84281091	ASCENSORES CON CABINA Y CONTRAPESO	2.754	11.660	6.905	4.806	8.086	6.617	26.414
48101910	LOS DEMÁS PAPELES P/ FINES GRÁFICOS, CONT. DE FIBRAS <= 10%	4.683	16.129	6.139	7.015	7.881	5.315	26.350
90189080	LOS DEMÁS INSTR. Y APAR. MEDICINA, CIRUGÍA, ODONTOL. O VETER.	5.806	20.691	5.918	5.869	7.004	7.442	26.233
39219090	LAS DEMÁS PLACAS, LÁMINAS, HOJAS Y TIRAS DE PLÁSTICO	5.735	23.627	6.731	5.534	7.043	6.865	26.173
27040000	COQUE Y SEMICOQUE DE HULLA, LIGNITO O TURBA; C. DE RETORTA	4.933	12.403	10.819	9.315	108	5.811	26.053
61103090	LOS DEMÁS SUÉTERES, CHALECOS Y SIMIL., DE FIBR. ARTIF.	2.622	16.098	13.039	5.838	4.383	2.791	26.052
84178000	LOS DEMÁS HORNOS INDUST.O LAB., INCL. INCINERAD, NO ELÉCTR.	906	1.224	1.568	8.454	1.938	13.975	25.935
40111000	NEUMÁTICOS NUEVOS DE CAUCHO P/ AUTOMÓVILES DE TURISMO	5.754	20.478	6.477	5.424	6.371	7.577	25.848
33072000	DESODORANTES CORPORALES Y ANTITRASPIRANTES	5.309	21.405	6.304	5.628	5.131	8.532	25.595
62034291	PANTALONES LARGOS, DE ALGODÓN, P/HOMBRES O NIÑOS	3.227	21.973	9.467	4.648	7.401	4.069	25.585
84212300	AP. P/FILTRAR LUBRIC. O CARBUR. MOT.ENC. CHISPA O COMPRES.	6.079	19.641	5.925	6.132	6.700	6.270	25.028

(*) La selección corresponde a los 250 productos principales ordenados por valor en el año 2005.

PRINCIPALES PRODUCTOS IMPORTADOS POR CHILE (*)

(Miles de US\$ cif)

(Continuación)

CÓDIGO	DESCRIPCIÓN	2004		2005		Año		
		IV trim.	Año	I trim.	II trim.		III trim.	IV trim.
39021000	POLIPROPILENO, EN FORMAS PRIMARIAS	4.380	17.955	11.126	3.667	5.286	4.750	24.830
85071010	ACUMUL. ELÉCTR. PB. USADOS P/ ARRANQUE MOT.ÉMBOL. ELEC. LIQ.	4.094	17.868	4.788	7.551	7.420	5.020	24.779
32061110	PIGMENTOS, CON UN CONTENIDO DE DIÓXIDO DE TITANIO >= 80%	5.422	18.428	4.862	7.741	6.794	5.230	24.626
85273120	LOS DEMÁS APAR. RADIOD. COMB.C/ GRAB. O REP SONIDO DE CASETE	5.961	17.188	2.616	4.174	9.189	8.507	24.486
73064000	LOS DEMÁS TUBOS Y PERF. HUECOS, SOLD. SEC. CIRC. ACERO INOX	2.264	6.621	2.360	3.452	9.258	9.282	24.353
61102000	SUETERES,PULLOVERS, CHALECOS Y SIMIL., DE PUNTO, DE ALGODÓN	2.201	18.015	8.446	3.981	8.882	2.751	24.059
39232110	BOLSAS DE POLÍMEROS DE ETILENO	8.392	21.472	7.378	4.066	3.256	9.308	24.008
84313910	PARTES MÁQ.Y APAR. ELEVO TRASP. ACCIÓN CONTINUA, P/ MERCANC	2.683	15.853	11.491	5.052	3.727	3.712	23.981
84148090	LAS DEMÁS BOMBAS Y COMPRESORES DE AIRE	4.637	23.423	5.437	4.778	7.075	6.538	23.828
90278090	LOS DEMÁS INSTR. Y APARATOS PARA ANÁLISIS FÍSICOS O QUÍMICOS	4.123	18.162	5.455	5.196	7.211	5.932	23.793
84195000	INTERCAMBIADORES DE CALOR	3.382	12.226	1.961	9.087	5.372	7.142	23.562
86080000	MATERIAL FIJO V. FÉRREA ;APAR MECÁN.P/INS.PORTUARIAS O AEROP	12.702	38.599	5.481	7.244	7.225	3.550	23.499
84733030	OTRAS PARTES PARA LAS IMPRESORAS DE L ÍTEM 8471.6024	4.790	27.117	5.952	6.622	5.460	5.459	23.493
62052010	CAMISAS DE ALGODÓN, PARA HOMBRES	4.297	22.371	8.119	2.940	8.453	3.882	23.395
62046291	PANTALONES LARGOS, DE ALGODÓN, P/MUJERES O NIÑAS	4.167	19.074	6.238	3.112	9.035	4.909	23.294
84818010	LOS DEMÁS ART. DE GRIFERÍA Y ÓRGANOS SIMIL., USO DOMÉSTICO	6.904	19.191	4.793	4.328	6.994	7.102	23.217
90091200	FOTOCOPIADORAS ELECTROSTÁTICAS, CON PROC. INDIRECTO	4.515	14.730	4.445	4.990	7.047	6.448	22.930
48025510	LOS DEMÁS PAPELES PESO >=40<=150 G/M2 ROLLO P/ESCRIT. DIB.	8.595	24.890	5.204	6.003	5.680	6.008	22.894
72106100	PDTOS. LAM. HE, ANC. 600MM., REVESTIDOS DE ALEAC. DE AL Y ZN	7.812	30.157	8.058	7.748	3.099	3.905	22.810
84198990	LOS DEMÁS APAR. Y DISPOSITIVOS	3.763	11.753	5.079	5.106	6.493	6.089	22.768
84733010	CIRCUITOS MOD., EX.FUENTES PODER, P/PROCES.DATOS PART. 84.71	3.569	19.704	4.682	4.863	5.758	7.333	22.636
39201010	LAS DEMÁS PLACAS DE POLÍMEROS DE ETILENO DE DENSIDAD < 0.94	5.659	19.513	5.212	3.960	6.865	6.474	22.511
31053000	HIDROGENOORTOFOSFATO DE DIAMONIO (FOSFATO DIAMÓNICO)	371	19.196	3.061	9.427	5.590	4.269	22.347
62046210	PANTALONES DE ALGODÓN MEZCLILLA (DENIM) P/MUJERES O NIÑAS	3.464	14.085	5.898	2.814	8.636	4.873	22.221
33051000	CHAMPÚS	4.240	14.847	5.790	4.960	6.277	5.156	22.183
84264100	LAS DEMÁS MÁQ. Y APAR., AUTOPROPULSADAS SOBRE NEUMÁTICOS	3.926	14.731	1.766	5.644	5.938	8.746	22.095
44160010	BARRILES, CUBAS, TINAS Y TINAJAS, DE MADERA	679	20.137	10.778	7.798	2.094	1.373	22.043
84716024	IMPRESORAS POR INYECCIÓN (CHORRO) DE TINTA	6.346	22.341	3.563	6.533	7.192	4.635	21.923
30023000	VACUNAS PARA LA MEDICINA VETERINARIA	5.401	17.614	7.631	3.252	5.556	5.312	21.751
87082990	LAS DEMÁS PART.Y ACC. CARROCERÍA VEH. AUTOM. PDAS. 87.01-.05	6.179	19.127	4.540	5.283	5.002	6.830	21.655
38081010	INSECTICIDAS ACOND. VTA. POR MENOR ENV. HASTA 5 KN O 5 LTS.	6.785	21.147	3.580	3.105	9.109	5.767	21.561
40012200	CAUCHOS TÉCNICAMENTE ESPECIFICADOS (TSNR)	6.204	22.614	4.375	5.887	6.391	4.840	21.494
33021000	MEZCLAS SUST. ODORÍFERAS, USADA EN IND. ALIMENT. O DE BEBIDA	5.584	20.176	4.863	5.159	5.663	5.724	21.409
25231000	CEMENTOS SIN PULVERIZAR (CLÍNKER)	5.618	12.119	7.972	6.086	623	6.693	21.374
38083011	HERBICIDAS ACOND. VTA POR MENOR ENV. DE HASTA 5 KN O 5 LTS.	1.666	18.348	1.878	10.440	7.395	1.606	21.320
38082090	LOS DEMÁS FUNGICIDAS ACOND. VENTA POR MENOR EN OTROS ENV.	4.663	19.985	4.246	4.902	7.116	4.949	21.214
84834011	ENGRANAJES	4.418	16.954	4.144	5.311	6.359	5.388	21.202
84778000	LAS DEMÁS MÁQ.Y APAR.TRABAJAR CAUCHO O PLÁSTICO O SUS PDTOS.	3.251	12.143	1.039	13.152	3.927	2.745	20.863
84189990	LAS DEMÁS PART. DE MATERIALES, MAQ.Y APAR. P/PRODUCIR FRÍO	6.790	16.062	3.837	4.162	6.829	6.004	20.832
33049910	CREMAS PARA EL CUIDADO DE LA PIEL	4.758	18.021	5.121	4.413	5.853	5.184	20.572
9024000	TÉ NEGRO (FERMENTADO) Y TÉ PARCIALM. FERM., EN OTROS ENV.	4.824	17.863	6.328	4.426	5.248	4.550	20.552
85281290	LOS DEMÁS APAR. RECEPT.V., INCL. C/RADIODIF.O GRAB., COLOR	676	1.996	1.750	4.024	6.593	8.048	20.414
84249000	PARTES APAR. MECÁN. P/ PROYECTAR, PULVERIZAR LÍQ. O EN POLVO	4.217	16.721	3.546	4.771	6.928	5.070	20.315
87054090	LOS DEMÁS CAMIONES-HORMIGONERA,CAP. MÁX>A 6 M3 DE HORMIGÓN	4.484	20.309	4.411	3.890	4.505	7.483	20.289
84501111	MÁQ. LAVAR ROPA AUTOM. C/TAMBOR ACERO INOX., CAP.>5 <=7.5 K	2.843	14.714	6.156	6.510	3.744	3.778	20.189
94051090	LAS DEMÁS LÁMPARAS Y APAR. ELÉC. ALUMBRADO, COLGAR O FIJAR	3.783	14.891	3.360	4.101	6.681	6.036	20.178
29041000	DERIV. SOLAM. SULFONADOS, SUS SALES Y SUS ÉSTERES ETÍLICOS	1.348	13.044	4.417	6.099	3.817	5.821	20.154
84212990	LOS DEMÁS APARATOS PARA FILTRAR O DEPURAR LÍQUIDOS	1.721	10.136	3.110	1.421	11.506	4.063	20.101
85044090	LOS DEMÁS CONVERTIDORES ESTÁTICOS	4.817	18.957	4.212	5.897	5.439	4.506	20.054
10019000	LOS DEMÁS TRIGOS Y MORCAJO (TRANQUILLÓN)	9.137	29.618	3.841	561	11.087	4.548	20.037
90328990	LOS DEMÁS INSTR. Y APAR. P/REGULAC. O CONTROL AUTOMÁTICOS	3.843	11.509	3.367	3.364	6.074	7.175	19.980
16041410	ATUNES ENTEROS O EN TROZOS, EXCEPTO PICADOS	5.207	17.338	5.762	4.969	4.296	4.926	19.954
64039991	LOS DEMÁS CALZADOS CON PLANTILLA DE LONGITUD < A 24 CM	5.305	17.202	6.121	1.995	5.643	6.172	19.931
64021920	CALZADO P/SOCCER, OTRO TIPO DE FOOTBALL, BASEBALL O BOWLING	2.037	9.573	5.193	3.411	7.009	4.237	19.851
84145900	LOS DEMÁS VENTILADORES	3.052	13.191	3.078	7.814	3.851	5.092	19.835
85272110	AP.COMB.GRAB O REP.SONIDO LECT. LÁSER SOLO C/FTE E.EXTERNA	3.851	13.470	4.325	5.109	5.174	5.213	19.822

(*) La selección corresponde a los 250 productos principales ordenados por valor en el año 2005.

PRINCIPALES PRODUCTOS IMPORTADOS POR CHILE (*)

(Miles de US\$ cif)

(Continuación)

CÓDIGO	DESCRIPCIÓN	2004		2005				Año
		IV trim.	Año	I trim.	II trim.	III trim.	IV trim.	
40021910	CAUCHO POLIBUTADIENO - ESTIRENO (SBR)	3.782	12.668	5.591	4.837	4.745	4.548	19.721
73053100	LOS DEMÁS TUBOS, SECC.CIRC. DIAM>406.4 MM, HE, SOLDADOS LONG	27.966	29.415	17.559	893	1.184	62	19.699
84314320	PARTES UNIDAD PERFORACIÓN O SONDEO DE SUBP 8430.41 U 8430.49	3.925	15.126	4.031	4.763	5.363	5.494	19.651
95039010	LOS DEMÁS JUGUETES DE PLÁSTICO	7.931	17.694	1.748	3.830	7.171	6.875	19.624
62034210	PANTALONES DE ALGODÓN MEZCLILLA (DENIM) P/HOM. O NIÑOS	4.606	16.127	5.720	2.772	6.803	4.194	19.489
23031000	RESIDUOS DE LA INDUSTRIA DEL ALMIDÓN Y RESIDUOS SIMILARES	5.202	7.425	1.830	3.597	7.209	6.797	19.433
27131100	COQUE DE PETRÓLEO SIN CALCINAR	3.986	16.637	5.399	6.562	4.320	3.035	19.317
85372090	LOS DEMÁS SOPORTES PARA UNA TENSIÓN >72,5 KV	512	5.512	2.813	6.565	5.801	4.116	19.295
84143090	COMPRESORES USO EQUIPOS FRIGORÍFICOS, DE POT. >0.4 KW	5.415	14.585	4.022	4.743	4.843	5.686	19.294
28353100	TRIFOSFATO DE SODIO (TRIPOLIFOSFATO DE SODIO)	5.474	16.804	4.472	5.325	4.004	5.480	19.281
9011100	CAFÉ SIN TOSTAR, SIN DESCAFEINAR	2.552	13.710	3.247	7.512	4.743	3.621	19.123
85243110	DISCOS LÁSER GRAB. P/ REPRODUCIR DATOS MÁQ. AUT. PROC.DATOS	5.933	17.344	4.134	4.275	5.514	5.188	19.110
39201020	LAS DEMÁS PLACAS DE POLÍMEROS DE ETILENO DE DENSIDAD >= 0.94	4.823	9.794	3.189	7.616	5.182	2.954	18.942
38083091	HERBICIDAS ACONDICIONADOS VENTA POR MENOR EN OTROS ENVASES	2.016	18.063	2.912	4.635	7.302	3.938	18.788
84799090	LAS DEMÁS PART. MÁQ.Y APAR. MECÁN.C/FUNCIÓN PROPIA, NCOP CAP	3.626	16.032	3.592	3.592	4.668	6.830	18.682
39241000	VAJILLA Y DEMÁS ARTÍCULOS PARA EL SERVICIO DE MESA O COCINA	4.579	14.421	3.470	3.924	5.440	5.691	18.525
52010000	ALGODÓN SIN CARDAR NI PEINAR	4.971	17.199	3.738	6.265	3.267	5.192	18.462
48114110	PAPEL AUTOADHESIVO EN ROLLOS	4.564	15.671	4.573	4.460	4.666	4.679	18.377
84082040	MOTORES USADOS PARA LA PROPULSIÓN VEHÍCULOS PDA. 87.04	7.703	25.797	6.895	6.511	3.504	1.339	18.248
85252020	RADIORECEPTORES (TRANSCÉPTORES) UHF Y VHF	7.971	19.389	2.949	3.725	6.092	5.456	18.223
85389090	LAS DEMÁS PARTES DE LOS APARATOS PDAS. 85.35 A 85.37	2.880	10.512	3.407	6.891	3.255	4.536	18.088
84718090	LAS DEMÁS U. DE MÁQ. AUTOMÁTICAS P/TRATMTO. O PROC. DATOS	4.881	17.968	3.568	3.077	5.202	6.077	17.923
10063020	ARROZ SEMIBLANQ. O BLANQ., GRANO PART.> 5% Y < 15% EN PESO	269	2.234	681	4.458	5.393	7.337	17.868
2023090	LAS DEMÁS CARNES DE BOVINOS DESHUESADAS, CONGELADAS	2.125	7.612	3.040	4.125	5.529	5.138	17.831
48025610	LOS DEM.PESO >=40 <=150 G/M2, LADOS <=435 Y <=297 MM P/ESCR.	3.521	10.776	4.333	2.465	4.315	6.663	17.775
84292010	MOTONIVELADORAS	6.565	21.837	6.083	3.294	3.899	4.396	17.672
	Subtotal	3.835.225	13.266.184	4.236.240	4.737.068	5.073.979	5.155.554	19.202.841
	Resto de productos	2.922.229	10.141.217	2.744.296	2.766.810	3.135.521	3.065.319	11.711.946
	Zona Franca	355.483	1.463.821	317.260	380.480	455.540	473.710	1.626.990
	TOTAL IMPORTACIONES	7.112.937	24.871.221	7.297.796	7.884.358	8.665.040	8.694.583	32.541.777

(*) La selección corresponde a los 250 productos principales ordenados por valor en el año 2005.

IV. Estadísticas de Comercio Exterior Clasificadas por Destino / Origen

EXPORTACIONES DE CHILE CLASIFICADAS POR PAÍS DE DESTINO

(Millones de US\$ fob)

País	2004		2005				
	IV trim.	Año	I trim.	II trim.	III trim.	IV trim.	Año
AMÉRICA	3.145,0	11.059,2	3.253,2	3.379,8	3.535,2	4.010,4	14.178,6
Aladi	1.316,1	4.790,7	1.268,9	1.397,4	1.696,9	1.586,6	5.949,8
Mercosur	535,0	1.931,4	520,4	548,1	708,2	654,8	2.431,5
Argentina	124,8	423,7	127,1	136,4	185,1	153,7	602,3
Brasil	388,0	1.410,6	373,6	386,0	491,1	469,3	1.719,9
Paraguay	8,8	33,5	6,9	9,6	11,6	12,3	40,4
Uruguay	13,4	63,5	12,9	16,1	20,4	19,5	68,9
Bolivia	39,7	138,4	34,7	55,9	56,8	62,2	209,6
Colombia	74,1	309,6	84,7	83,5	87,5	85,5	341,2
Cuba	14,2	46,8	11,0	9,1	13,3	9,1	42,5
Ecuador	88,7	313,8	75,9	81,6	88,6	88,3	334,4
México	361,7	1.291,4	335,4	369,4	446,0	414,4	1.565,3
Perú	130,3	498,0	142,1	167,5	180,6	189,2	679,4
Venezuela	72,3	261,4	64,5	82,2	115,9	83,2	345,8
Estados Unidos y Canadá	1.605,1	5.640,0	1.862,1	1.811,7	1.671,2	2.307,4	7.652,4
Canadá	274,1	776,5	147,5	341,0	258,3	318,0	1.064,8
Estados Unidos	1.331,0	4.863,4	1.714,6	1.470,7	1.412,9	1.989,4	6.587,6
Resto de América	223,8	628,5	122,3	170,7	167,1	116,4	576,5
Costa Rica	22,4	97,7	24,7	26,3	31,3	34,1	116,3
Guatemala	58,1	165,8	25,3	33,4	37,7	32,6	129,0
Otros	143,3	364,9	72,3	111,0	98,1	49,8	331,1
EUROPA	2.097,4	8.447,1	2.382,6	2.650,2	2.261,8	2.497,1	9.791,7
Unión Europea	1.933,3	7.824,9	2.268,5	2.399,9	2.085,1	2.323,6	9.077,1
Alemania	211,0	906,6	246,4	229,4	194,2	256,7	926,7
Austria	2,4	8,0	1,1	0,9	2,7	0,7	5,4
Bélgica	64,1	331,0	73,9	96,3	106,0	100,8	377,0
Chipre (1)	0,1	0,4	0,2	0,4	0,0	0,1	0,6
Dinamarca	25,4	81,7	25,1	34,2	29,3	28,1	116,7
Eslovaquia (1)	0,0	0,1	0,0	0,1	0,1	0,0	0,3
Eslovenia (1)	0,1	1,0	0,0	0,1	0,2	0,1	0,4
España	216,7	743,4	228,7	277,4	221,5	228,9	956,5
Estonia (1)	1,5	4,1	1,4	3,6	2,0	1,0	8,0
Finlandia	36,7	117,9	43,9	46,0	27,2	32,3	149,3
Francia	291,6	1.286,3	348,3	339,5	323,1	370,8	1.381,6
Grecia	37,5	122,6	23,8	47,0	46,2	29,3	146,4
Hungría (1)	0,1	1,4	0,2	1,2	0,4	0,3	2,1
Irlanda	9,7	42,0	7,8	11,8	13,8	10,4	43,9
Italia	342,0	1.350,8	398,7	413,9	393,3	459,4	1.665,4
Letonia (1)	1,5	6,9	2,5	1,8	2,4	3,7	10,3
Lituania (1)	2,8	9,4	3,8	4,5	3,1	3,7	15,1
Luxemburgo	0,0	0,6	0,2	0,0	0,1	0,1	0,4
Malta (1)	0,1	1,0	0,3	0,5	0,2	0,3	1,3
Países Bajos	480,6	1.696,9	613,7	641,9	515,9	544,1	2.315,5
Polonia (1)	11,5	22,0	3,9	5,3	4,6	6,3	20,1
Portugal	2,1	30,0	4,0	13,0	6,2	6,0	29,3
Reino Unido	157,5	885,1	156,4	154,5	140,3	167,8	618,9
República Checa (1)	0,7	4,1	1,0	0,9	1,1	0,9	4,0
Suecia	37,4	171,7	83,2	75,7	51,2	71,8	281,9
Noruega	7,7	27,4	9,0	11,6	7,7	7,6	35,9
Rusia	16,4	99,3	34,2	69,9	20,6	26,2	150,9
Suiza	4,1	157,3	4,1	13,3	20,6	19,4	57,4
Turquía	62,5	161,2	45,2	74,7	81,9	59,8	261,7
Ucrania	0,5	3,1	0,7	1,8	2,1	2,0	6,6
Resto de Europa	72,8	173,8	20,9	78,8	43,8	58,5	202,0
ASIA	3.101,5	11.171,9	3.210,9	3.448,2	3.507,1	3.827,1	13.993,3
Arabia Saudita	11,5	79,1	16,5	31,1	17,0	9,3	73,9
China	1.083,8	3.222,2	1.004,6	1.169,0	1.112,4	1.099,6	4.385,6
Corea del Sur	441,8	1.824,3	499,9	509,1	491,8	692,6	2.193,4
Emiratos Árabes Unidos	10,4	58,5	28,2	21,8	17,6	11,8	79,3
Filipinas	3,0	61,1	3,4	3,5	3,4	3,3	13,6
Hong Kong	19,4	141,5	31,5	26,6	18,3	18,1	94,5
India	111,1	427,6	100,1	82,7	123,9	186,6	493,3
Indonesia	43,6	151,9	58,5	41,0	45,7	43,7	188,8
Israel	4,5	14,7	4,1	4,9	4,9	4,9	18,7
Japón	1.017,4	3.722,6	1.069,5	1.061,9	1.103,4	1.300,6	4.535,4
Malasia	33,1	123,6	25,7	34,3	10,6	23,6	94,2
Pakistán	0,3	1,2	0,5	0,2	0,2	0,6	1,5
Singapur	11,2	59,0	12,7	17,1	22,4	19,2	71,4
Tailandia	30,5	136,5	45,1	26,3	29,4	28,5	129,3
Taiwán	237,9	972,0	262,2	343,9	354,9	330,1	1.291,1
Resto de Asia	41,9	176,1	48,6	75,0	150,9	54,6	329,0
ÁFRICA	25,0	100,6	22,9	31,9	48,2	22,6	125,6
Nigeria	2,8	22,0	4,0	9,6	12,6	0,5	26,7
Sudáfrica	15,1	48,0	11,3	11,7	21,2	13,6	57,7
Resto de África	7,1	30,6	7,6	10,7	14,4	8,5	41,2
OCEANÍA	31,1	119,5	29,9	35,8	33,9	30,6	130,2
Australia	22,7	87,6	20,9	25,4	25,5	22,7	94,5
Nueva Zelanda	5,7	22,9	7,4	8,0	6,3	4,9	26,5
Resto de Oceanía	2,6	8,9	1,6	2,4	2,1	3,0	9,1
OTROS NO ASIGNADOS (2)	57,9	255,7	88,9	82,7	69,9	81,8	323,3
Zona Franca	223,1	870,9	214,3	233,1	254,6	291,4	993,3
TOTAL	8.681,0	32.024,9	9.202,8	9.861,6	9.710,7	10.761,0	39.536,1

(1) Países que se integraron a la Unión Europea el 1 de mayo de 2004.

(2) Incluye bienes adquiridos en puerto.

Fuente: Declaraciones de exportación con IVV ajustados a la fecha de la declaración de la exportación asociada.

IMPORTACIONES DE CHILE CLASIFICADAS POR PAÍS DE ORIGEN

(Millones de US\$ cif)

País	2004		2005				
	IV trim.	Año	I trim.	II trim.	III trim.	IV trim.	Año
AMÉRICA	3.584,8	12.890,0	3.730,9	4.106,7	4.466,4	4.390,5	16.694,5
Aladi	2.517,8	9.079,4	2.520,2	2.614,0	3.145,7	3.192,7	11.472,7
Mercosur	1.964,3	7.104,4	1.932,9	1.995,3	2.399,9	2.480,6	8.808,7
Argentina	1.108,0	4.151,8	1.107,3	1.121,7	1.340,6	1.241,3	4.810,8
Brasil	804,4	2.781,3	789,6	822,7	1.003,5	1.163,7	3.779,5
Paraguay	34,0	97,0	17,3	25,1	29,7	45,5	117,6
Uruguay	17,9	74,3	18,7	25,8	26,1	30,2	100,8
Bolivia	12,8	53,3	10,0	10,5	8,5	8,9	37,9
Colombia	70,6	294,2	125,5	79,5	74,5	65,7	345,1
Cuba	0,3	0,8	0,3	0,5	0,4	0,6	1,7
Ecuador	54,1	138,5	19,9	22,3	107,8	121,1	271,0
México	156,4	620,2	146,5	191,0	193,6	232,7	763,9
Perú	210,9	695,1	265,8	258,9	326,2	257,5	1.108,4
Venezuela	48,4	172,9	19,5	56,0	34,9	25,5	135,9
Estados Unidos y Canadá	1.050,5	3.728,3	1.190,4	1.468,5	1.298,5	1.165,0	5.122,3
Canadá	95,9	347,7	95,6	92,5	109,5	108,4	406,1
Estados Unidos	954,6	3.380,5	1.094,8	1.375,9	1.189,0	1.056,5	4.716,2
Resto de América	16,5	82,4	20,3	24,2	22,3	32,8	99,6
Costa Rica	2,7	9,0	1,9	2,0	1,9	3,6	9,3
Guatemala	1,8	12,3	1,5	4,5	4,1	3,6	13,7
Otros	12,0	61,0	16,8	17,8	16,3	25,6	76,5
EUROPA	1.025,2	3.879,5	1.202,3	1.434,8	1.421,4	1.326,7	5.385,2
Unión Europea	953,1	3.584,4	1.112,1	1.344,1	1.309,0	1.252,4	5.017,7
Alemania	236,9	829,0	278,6	279,1	299,1	322,9	1.179,7
Austria	25,8	67,4	18,6	25,8	34,9	23,1	102,4
Bélgica	21,3	103,9	39,3	51,4	50,6	36,8	178,0
Chipre *	0,0	0,2	0,2	0,0	0,0	0,0	0,2
Dinamarca	16,4	67,8	22,6	38,4	21,7	24,6	107,3
Eslovaquia *	1,1	4,0	0,6	1,2	1,2	1,5	4,5
Eslovenia *	0,9	3,9	1,1	1,0	1,0	1,8	4,9
España	131,0	515,4	137,1	155,5	157,3	169,5	619,5
Estonia *	1,6	1,8	1,1	1,7	0,2	3,4	6,4
Finlandia	69,5	197,0	85,5	145,7	145,1	138,2	514,4
Francia	132,8	509,8	177,0	172,6	169,3	163,1	682,0
Grecia	1,2	4,6	1,4	2,8	2,9	0,6	7,6
Hungría *	1,6	11,4	3,2	2,5	2,3	3,6	11,5
Irlanda	13,7	43,8	10,9	11,4	13,0	11,8	47,2
Italia	111,3	445,0	121,1	141,0	129,7	127,8	519,6
Letonia *	1,3	4,2	5,3	5,0	1,1	0,3	11,6
Lituania *	0,1	0,2	0,1	0,0	0,2	0,4	0,7
Luxemburgo	3,4	13,6	4,7	5,1	1,8	2,8	14,5
Malta *	0,0	0,3	0,0	0,4	0,1	0,4	0,9
Países Bajos	33,3	186,0	44,0	42,8	48,2	35,7	170,7
Polonia *	5,2	22,0	5,8	8,6	8,4	13,9	36,7
Portugal	12,5	56,7	18,8	15,9	12,6	12,5	59,8
Reino Unido	58,6	219,3	66,5	70,1	64,5	65,3	266,4
República Checa *	4,7	13,1	4,9	4,0	7,0	4,4	20,3
Suecia	68,9	264,2	63,7	162,2	136,9	88,1	450,8
Noruega	11,9	63,2	14,1	18,6	18,8	9,6	61,1
Rusia	7,3	23,6	1,8	6,1	6,9	6,9	21,6
Suiza	23,9	104,8	24,3	30,4	45,5	37,2	137,4
Turquía	5,8	29,4	6,2	7,7	11,7	6,2	31,9
Ucrania	17,6	58,8	38,6	17,7	18,2	8,8	83,4
Resto de Europa	5,6	15,4	5,2	10,2	11,2	5,6	32,2
ASIA	1.303,4	4.250,7	1.351,4	1.184,7	1.528,9	1.680,6	5.745,7
Arabia Saudita	0,4	1,6	0,9	0,8	3,2	0,8	5,7
China	568,1	1.847,3	560,0	488,0	736,9	757,3	2.542,2
Corea del Sur	229,3	698,6	278,7	235,1	224,9	337,6	1.076,3
Emiratos Árabes Unidos	0,0	1,0	0,1	0,1	0,3	1,3	1,8
Filipinas	5,1	14,6	3,6	2,8	3,4	3,0	12,8
Hong Kong	23,5	72,5	20,3	15,7	23,5	29,7	89,2
India	29,1	100,8	28,1	30,6	37,2	38,8	134,8
Indonesia	42,4	129,9	27,8	34,5	43,1	38,5	144,0
Israel	16,5	50,2	11,7	13,8	16,9	15,6	58,0
Japón	235,7	797,8	248,0	220,4	262,4	282,0	1.012,8
Malasia	32,1	109,3	52,2	25,0	30,7	27,2	135,0
Pakistán	11,3	39,4	11,6	8,6	13,0	11,5	44,8
Singapur	8,6	27,4	6,1	9,2	8,1	7,4	30,8
Tailandia	30,9	116,8	41,0	31,9	41,8	43,5	158,3
Taiwán	59,9	203,6	46,8	55,5	64,2	69,3	235,8
Resto de Asia	10,6	39,5	14,4	12,8	19,3	17,0	63,5
ÁFRICA	392,7	1.004,7	310,9	417,8	370,9	497,4	1.596,9
Nigeria	139,4	376,3	89,9	127,8	41,5	0,4	259,6
Sudáfrica	32,3	85,8	15,7	19,5	17,6	16,8	69,6
Resto de África	221,0	542,5	205,3	270,5	311,7	480,2	1.267,7
OCEANÍA	30,0	167,1	52,2	45,1	57,1	51,7	206,1
Australia	25,2	140,5	42,3	37,3	43,8	41,6	165,0
Nueva Zelanda	4,7	25,2	9,9	7,7	13,2	10,2	40,9
Resto de Oceanía	0,0	1,4	0,0	0,1	0,1	0,0	0,1
OTROS NO ASIGNADOS	421,4	1.215,4	332,9	314,8	364,7	274,0	1.286,4
Zona Franca	355,5	1.463,8	317,3	380,5	455,5	473,7	1.627,0
TOTAL	7.112,9	24.871,2	7.297,8	7.884,4	8.665,0	8.694,6	32.541,8

(*) Países que se integraron a la Unión Europea el 1 de mayo de 2004.

Fuente: Declaraciones de ingreso.

PRINCIPALES PAÍSES DE DESTINO DE LAS EXPORTACIONES DE CHILE (1)
(Millones de US\$ fob)

País	2004		2005				
	IV trim.	Año	I trim.	II trim.	III trim.	IV trim.	Año
Estados Unidos	1.331,0	4.863,4	1.714,6	1.470,7	1.412,9	1.989,4	6.587,6
Japón	1.017,4	3.722,6	1.069,5	1.061,9	1.103,4	1.300,6	4.535,4
China	1.083,8	3.222,2	1.004,6	1.169,0	1.112,4	1.099,6	4.385,6
Países Bajos	480,6	1.696,9	613,7	641,9	515,9	544,1	2.315,5
Corea del Sur	441,8	1.824,3	499,9	509,1	491,8	692,6	2.193,4
Brasil	388,0	1.410,6	373,6	386,0	491,1	469,3	1.719,9
Italia	342,0	1.350,8	398,7	413,9	393,3	459,4	1.665,4
México	361,7	1.291,4	335,4	369,4	446,0	414,4	1.565,3
Francia	291,6	1.286,3	348,3	339,5	323,1	370,8	1.381,6
Taiwán	237,9	972,0	262,2	343,9	354,9	330,1	1.291,1
Canadá	274,1	776,5	147,5	341,0	258,3	318,0	1.064,8
España	216,7	743,4	228,7	277,4	221,5	228,9	956,5
Alemania	211,0	906,5	246,4	229,4	194,2	256,7	926,7
Perú	130,3	498,0	142,1	167,5	180,6	189,2	679,4
Reino Unido	157,5	885,1	156,4	154,5	140,3	167,8	618,9
Argentina	124,8	423,7	127,1	136,4	185,1	153,7	602,3
India	111,1	427,6	100,1	82,7	123,9	186,6	493,3
Bélgica	64,1	331,0	73,9	96,3	106,0	100,8	377,0
Venezuela	72,3	261,4	64,5	82,2	115,9	83,2	345,8
Colombia	74,1	309,6	84,7	83,5	87,5	85,5	341,2
Ecuador	88,7	313,8	75,9	81,6	88,6	88,3	334,4
Suecia	37,4	171,7	83,2	75,7	51,2	71,8	281,9
Turquía	62,5	161,2	45,2	74,7	81,9	59,8	261,7
Bolivia	39,7	138,4	34,7	55,9	56,8	62,2	209,6
Indonesia	43,6	151,9	58,5	41,0	45,7	43,7	188,8
Bulgaria	62,7	157,6	11,9	69,9	34,0	52,7	168,5
Rusia	16,4	99,3	34,2	69,9	20,6	26,2	150,9
Finlandia	36,7	117,9	43,9	46,0	27,2	32,3	149,3
Irán	20,9	83,6	19,1	27,6	71,3	31,0	149,1
Grecia	37,5	122,6	23,8	47,0	46,2	29,3	146,4
Tailandia	30,5	136,5	45,1	26,3	29,4	28,5	129,3
Guatemala	58,1	165,8	25,3	33,4	37,7	32,6	129,0
Dinamarca	25,4	81,7	25,1	34,2	29,3	28,1	116,7
Costa Rica	22,4	97,7	24,7	26,3	31,3	34,1	116,3
Panamá	79,7	164,3	21,6	31,7	31,8	14,2	99,3
Australia	22,7	87,6	20,9	25,4	25,5	22,7	94,5
Hong Kong	19,4	141,5	31,5	26,6	18,3	18,1	94,5
Malasia	33,1	123,6	25,7	34,3	10,6	23,6	94,2
El Salvador	23,2	56,3	21,2	32,7	23,6	7,7	85,2
Emiratos Árabes Unidos	10,4	58,5	28,2	21,8	17,6	11,8	79,3
Arabia Saudita	11,5	79,1	16,5	31,1	17,0	9,3	73,9
Singapur	11,2	59,0	12,7	17,1	22,4	19,2	71,4
Vietnam	8,9	38,0	14,4	21,6	19,1	14,7	69,8
Uruguay	13,4	63,5	12,9	16,1	20,4	19,5	68,9
Sudáfrica	15,1	48,0	11,3	11,7	21,2	13,6	57,7
Suiza	4,1	157,3	4,1	13,3	20,6	19,4	57,4
Corea del Norte	3,7	14,2	3,8	2,7	46,4	0,6	53,4
Honduras	14,5	57,4	7,4	19,7	18,3	5,9	51,3
Irlanda	9,7	42,0	7,8	11,8	13,8	10,4	43,9
Cuba	14,2	46,8	11,0	9,1	13,3	9,1	42,5
Paraguay	8,8	33,5	6,9	9,6	11,6	12,3	40,4
Noruega	7,7	27,4	9,0	11,6	7,7	7,6	35,9
República Dominicana	6,9	28,6	9,3	9,3	8,7	8,4	35,7
Subtotal	8.312,7	30.529,7	8.818,6	9.423,0	9.277,4	10.309,1	37.828,1
Otros (2)	145,2	624,3	169,9	205,5	178,7	160,5	714,6
Zona Franca	223,1	870,9	214,3	233,1	254,6	291,4	993,3
TOTAL	8.681,0	32.024,9	9.202,8	9.861,6	9.710,7	10.761,0	39.536,1

(1) Seleccionados y ordenados por monto exportado sobre US\$30.000.000 en el año 2005.

(2) Incluye bienes adquiridos en puerto.

Fuente: Declaraciones de exportación con IVV ajustados a la fecha de la declaración de la exportación asociada. Para la fruta fresca y los cátodos de cobre se han estimado valores definitivos.

PRINCIPALES PAÍSES DE ORIGEN DE LAS IMPORTACIONES DE CHILE (*)
(Millones de US\$ cif)

País	2004		2005				Año
	IV trim.	Año	I trim.	II trim.	III trim.	IV trim.	
Argentina	1.108,0	4.151,8	1.107,3	1.121,7	1.340,6	1.241,3	4.810,8
Estados Unidos	954,6	3.380,5	1.094,8	1.375,9	1.189,0	1.056,5	4.716,2
Brasil	804,4	2.781,3	789,6	822,7	1.003,5	1.163,7	3.779,5
China	568,1	1.847,3	560,0	488,0	736,9	757,3	2.542,2
Angola	184,3	430,8	203,7	269,1	310,1	414,2	1.197,1
Alemania	236,9	829,0	278,6	279,1	299,1	322,9	1.179,7
Perú	210,9	695,1	265,8	258,9	326,2	257,5	1.108,4
Corea del Sur	229,3	698,6	278,7	235,1	224,9	337,6	1.076,3
Japón	235,7	797,8	248,0	220,4	262,4	282,0	1.012,8
México	156,4	620,2	146,5	191,0	193,6	232,7	763,9
Francia	132,8	509,8	177,0	172,6	169,3	163,1	682,0
España	131,0	515,4	137,1	155,5	157,3	169,5	619,5
Italia	111,3	445,0	121,1	141,0	129,7	127,8	519,6
Finlandia	69,5	197,0	85,5	145,7	145,1	138,2	514,4
Suecia	68,9	264,2	63,7	162,2	136,9	88,1	450,8
Canadá	95,9	347,7	95,6	92,5	109,5	108,4	406,1
Colombia	70,6	294,2	125,5	79,5	74,5	65,7	345,1
Ecuador	54,1	138,5	19,9	22,3	107,8	121,1	271,0
Reino Unido	58,6	219,3	66,5	70,1	64,5	65,3	266,4
Nigeria	139,4	376,3	89,9	127,8	41,5	0,4	259,6
Taiwán	59,9	203,6	46,8	55,5	64,2	69,3	235,8
Bélgica	21,3	103,9	39,3	51,4	50,6	36,8	178,0
Países Bajos	33,3	186,0	44,0	42,8	48,2	35,7	170,7
Australia	25,2	140,5	42,3	37,3	43,8	41,6	165,0
Tailandia	30,9	116,8	41,0	31,9	41,8	43,5	158,3
Indonesia	42,4	129,9	27,8	34,5	43,1	38,5	144,0
Suiza	23,9	104,8	24,3	30,4	45,5	37,2	137,4
Venezuela	48,4	172,9	19,5	56,0	34,9	25,5	135,9
Malasia	32,1	109,3	52,2	25,0	30,7	27,2	135,0
India	29,1	100,8	28,1	30,6	37,2	38,8	134,8
Paraguay	34,0	97,0	17,3	25,1	29,7	45,5	117,6
Dinamarca	16,4	67,8	22,6	38,4	21,7	24,6	107,3
Austria	25,8	67,4	18,6	25,8	34,9	23,1	102,4
Uruguay	17,9	74,3	18,7	25,8	26,1	30,2	100,8
Hong Kong	23,5	72,5	20,3	15,7	23,5	29,7	89,2
Ucrania	17,6	58,8	38,6	17,7	18,2	8,8	83,4
Sudáfrica	32,3	85,8	15,7	19,5	17,6	16,8	69,6
Congo	0,0	0,0	0,0	0,0	0,0	64,4	64,5
Noruega	11,9	63,2	14,1	18,6	18,8	9,6	61,1
Portugal	12,5	56,7	18,8	15,9	12,6	12,5	59,8
Israel	16,5	50,2	11,7	13,8	16,9	15,6	58,0
Irlanda	13,7	43,8	10,9	11,4	13,0	11,8	47,2
Pakistán	11,3	39,4	11,6	8,6	13,0	11,5	44,8
Nueva Zelanda	4,7	25,2	9,9	7,7	13,2	10,2	40,9
Vietnam	6,1	21,9	7,7	7,3	12,6	11,2	38,8
Bolivia	12,8	53,3	10,0	10,5	8,5	8,9	37,9
Polonia	5,2	22,0	5,8	8,6	8,4	13,9	36,7
Turquía	5,8	29,4	6,2	7,7	11,7	6,2	31,9
Singapur	8,6	27,4	6,1	9,2	8,1	7,4	30,8
Antillas Holandesas	0,0	0,0	3,1	1,6	8,5	9,5	22,7
Rusia	7,3	23,6	1,8	6,1	6,9	6,9	21,6
República Checa	4,7	13,1	4,9	4,0	7,0	4,4	20,3
Rumania	3,9	5,4	0,6	5,4	8,8	3,8	18,6
Territorio Holandés en América	7,3	24,0	9,3	8,0	0,5	0,7	18,5
Sri Lanka	3,5	13,2	5,2	3,1	4,8	4,4	17,5
Luxemburgo	3,4	13,6	4,7	5,1	1,8	2,8	14,5
Guatemala	1,8	12,3	1,5	4,5	4,1	3,6	13,7
Filipinas	5,1	14,6	3,6	2,8	3,4	3,0	12,8
Letonia	1,3	4,2	5,3	5,0	1,1	0,3	11,6
Hungría	1,6	11,4	3,2	2,5	2,3	3,6	11,5
Panamá	1,8	22,1	1,1	4,0	2,8	2,9	10,8
Subtotal	6.285,4	22.022,3	6.628,7	7.165,8	7.823,1	7.915,4	7.915,4
Otros	472,1	1.385,1	351,8	338,0	386,4	305,5	1.381,8
Zona Franca	355,5	1.463,8	317,3	380,5	455,5	473,7	1.627,0
TOTAL	7.112,9	24.871,2	7.297,8	7.884,4	8.665,0	8.694,6	32.541,8

(*) Seleccionados y ordenados por monto importado sobre US\$ 10.000.000 en el año 2005.
Fuente: Declaraciones de ingreso.

Principales Productos Exportados e Importados por Continente y País

América |

**INTERCAMBIO COMERCIAL CON AMÉRICA
ALADI
2004 - Cuarto Trimestre 2005**

PRINCIPALES PRODUCTOS EXPORTADOS A ARGENTINA

(Miles de US\$ fob)

CÓDIGO	DESCRIPCIÓN	2004		2005				
		IV trim.	Año	I trim.	II trim.	III trim.	IV trim.	Año
74031100	CÁTODOS Y SECCIONES DE CÁTODO, DE COBRE REFINADO	11.730	39.665	13.513	9.559	12.828	16.921	52.821
27101951	FUEL OIL 6	-	-	-	-	28.138	-	28.138
27101940	ACEITES COMBUSTIBLES DESTILADOS (GAS OIL, DIÉSEL OIL)	5.387	17.090	5.454	5.409	6.048	8.952	25.863
84314320	PARTES UNIDAD PERFORACIÓN O SONDEO DE SUBP 8430.41 U 8430.49	2.205	2.659	406	564	22.227	652	23.849
48010010	PAPEL PRENSA EN BOBINAS	5.688	17.091	4.865	4.541	5.417	6.923	21.746
73261110	BOLAS FORJ. O ESTAMP. DE FE O ACERO, P/ MOLIENDA DE MINERAL.	4.354	14.155	4.493	3.835	5.189	4.785	18.302
71069110	PLATA EN BRUTO, SIN ALEAR	4.400	13.712	4.131	4.299	3.898	983	13.311
47032100	PASTA QUÍM.CONIF. SULF.O SOSA,EXC. DISOLV., SEMIB. O BLANQ.	2.990	8.722	2.561	3.512	3.531	2.638	12.242
48109210	CARTULINAS	2.552	9.646	2.569	2.641	2.302	2.578	10.090
48051900	LOS DEMÁS PAPELES Y CARTONES PARA ACANALAR	1.495	5.127	892	2.274	3.005	2.312	8.483
40111000	NEUMÁTICOS NUEVOS DE CAUCHO P/ AUTOMÓVILES DE TURISMO	1.725	7.544	1.730	1.860	2.161	1.715	7.466
48184020	PAÑALES DE BEBÉ DE PASTA DE PAPEL	1.257	3.375	1.399	2.221	1.809	2.031	7.461
87084030	CAJAS DE CAMBIO, DE VEHÍCULOS AUTOMÓVILES DE PARTIDAS 87.03	2.097	6.006	1.256	2.680	1.903	1.562	7.400
87042121	CAMIONETAS, M.ÉMB., ENC.COMP., C. MAX<=5 T C.U.>500 <=2000 K	2.188	3.363	2.502	1.792	3.032	-	7.326
28342100	NITRATO DE POTASIO	1.083	6.032	233	4.591	949	1.303	7.076
74031900	LOS DEMÁS COBRES REFINADOS	1.205	4.410	1.246	1.597	1.082	2.518	6.443
27101129	LAS DEMÁS GASOLINAS, EXCEPTO PARA AVIACIÓN	1.183	4.050	1.274	1.458	1.665	1.998	6.395
48052500	"TESTLINER" (DE FIBRAS RECICLADAS), DE PESO > A 150 G/M2	1.804	6.463	1.106	1.830	1.784	1.478	6.198
3021221	SALMONES DEL ATLÁNTICO Y DANUBIO, ENT., FR.O REFR.	1.340	4.289	1.405	1.196	1.478	2.030	6.110
39202010	LAS DEMÁS PLACAS DE POLÍMEROS DE PROPILENO DENSIDAD < =0.10	1.302	4.607	2.260	1.274	1.043	1.195	5.772
74031300	TOCHOS DE COBRE REFINADO	1.326	4.269	1.622	1.009	915	1.780	5.325
48042900	LOS DEMÁS PAPELES KRAFT PARA SACOS (BOLSAS)	1.023	2.956	727	548	1.176	1.447	3.898
74072190	BARRAS HUECAS A BASE DE COBRE-CINC (LATÓN)	838	4.005	698	1.508	1.127	494	3.827
16041500	CABALLAS ENTERAS O EN TROZOS, EXCEPTO PICADAS	934	2.039	1.238	439	1.081	1.069	3.827
73089000	LAS DEMÁS CONSTRUCC.Y SUS PARTES DE FUNDICIÓN, FE O ACERO	565	1.123	998	1.121	318	1.078	3.515
39011010	POLIETILENO DE DENSIDAD INFERIOR A 0,94, DE ALTA PRESIÓN	1.958	5.723	1.928	1.082	189	282	3.481
31043000	SULFATO DE POTASIO	356	2.729	126	2.247	565	514	3.451
84082040	MOTORES USADOS PARA LA PROPULSIÓN VEHÍCULOS PART. 87.04	1.210	3.001	1.431	1.134	548	283	3.396
70109050	FRASCOS DE VIDRIO	710	2.691	876	653	874	824	3.227
20081900	LOS DEMÁS C.CÁSCARA Y SEMILLA, INCL. MEZCLAS, PREP. O CONS.	334	1.774	267	946	1.195	819	3.226
84139100	PARTES DE BOMBAS PARA LÍQUIDOS	366	2.070	715	769	841	649	2.973
29173200	ORTOFTALATOS DE DIOCTILO	1.135	3.343	1.110	492	554	744	2.899
2032930	LAS DEMÁS CARNES DE PORCINO DESHUESADAS Y CONGELADAS	1.032	1.393	536	411	424	1.487	2.857
31042000	CLORURO DE POTASIO	119	1.227	394	2.430	-	1	2.825
40119910	LOS DEMÁS NEUM. NVOS CAUCHO TIPO USADO EN CAMIONETAS	584	3.058	659	689	759	639	2.745
74081110	ALAMBRE DE COBRE REF, DE SECCIÓN TRANS. > A 6 MM Y <=9.5 MM	-	405	85	83	567	2.008	2.743
16041913	JUREL EN ACEITE, ENTERO O EN TROZOS, EXCEPTO PICADO	645	1.993	826	276	469	1.084	2.656
54072000	TEJIDOS FABRICADOS CON TIRAS O FORMAS SIMILARES	561	1.909	643	504	673	758	2.579
26011210	PELLETS DE MINERALES DE HIERRO Y SUS CONC. AGLOMERADOS	1.445	1.445	-	2.568	-	-	2.568
38249049	LAS DEMÁS PREPARACIONES PARA LA CONCENTRACIÓN DE MINERALES	581	2.061	753	508	639	661	2.561
74199919	LOS DEMÁS COSPELES DE COBRE	-	1.778	-	-	1.065	1.486	2.551
21069090	LAS DEMÁS PREPARACIONES ALIMENT. NO EXP.NI COMP. OTRA PTE.	435	1.491	667	686	587	564	2.504
84291110	TOPADORAS FRONTALES ("BULLDOZERS"), DE ORUGA	-	-	2.493	-	-	-	2.493
8021210	ALMENDRAS SIN CASCARA, FRESCAS O SECAS, ENTERAS	1.602	3.744	70	214	723	1.401	2.408
74081900	LOS DEMÁS ALAMBRES DE COBRE REFINADO	587	1.741	513	499	601	684	2.297
83111010	ELECTRODOS CON ALMA DE FE , RECUBIERTOS C/MATER. REFRACTARIO	507	1.954	570	502	591	609	2.272
39211300	LAS DEMÁS PLACAS, LÁMINAS Y TIRAS DE POLIURETANOS	393	1.792	630	663	398	577	2.268
20029012	PURÉS Y JUGO TOMATES, VALOR BRIX >=30% Y < = AL 32% PREP.	311	950	155	664	580	851	2.250
48191010	CAJAS DE CARTÓN CORRUGADO	178	2.386	913	827	350	157	2.247
16041911	JUREL AL NATURAL, ENTERO O EN TROZOS, EXCEPTO PICADO	242	890	459	198	310	1.237	2.205
	SUBTOTAL	75.228	239.718	73.871	79.113	126.364	84.515	363.863
	Otros Productos	49.545	183.936	53.182	57.275	58.763	69.174	238.394
	TOTAL PAÍS	124.774	423.653	127.053	136.388	185.127	153.689	602.257

Se incluyen los principales productos que hayan igualado o superado US\$2.200.000 en el año 2005.

PRINCIPALES PRODUCTOS IMPORTADOS DESDE ARGENTINA

(Miles de US\$ cif)

CÓDIGO	DESCRIPCIÓN	2004		2005		2005		Año
		IV trim.	Año	I trim.	II trim.	III trim.	IV trim.	
27090020	ACEITE CRUDO DE PETRÓLEO O DE MINER. BITUMIN CON ° API >= 25	256.597	1.053.509	235.482	229.389	268.934	173.219	907.024
27112100	GAS NATURAL	117.357	446.793	127.348	144.769	142.143	107.488	521.748
27090010	ACEITE CRUDO DE PETRÓLEO O DE MINER. BITUMIN CON ° API < 25	82.323	237.960	90.909	107.451	127.485	147.353	473.198
27111200	PROPANO LICUADO	41.860	166.104	32.889	56.201	71.371	53.612	214.073
27101122	GASOLINA PARA VEHÍCULOS TERRESTRES, SIN PB, DE 93 OCTANOS	28.183	122.042	33.584	46.382	33.030	25.658	138.655
10059000	LOS DEMÁS MAICES, EXCEPTO PARA SIEMBRA	34.107	132.215	48.378	12.561	32.806	44.561	138.307
2013090	LAS DEMÁS CARNES DE BOVINOS DESHUESADAS, FR. O REFR.	1.724	3.380	11.588	16.704	33.709	62.568	124.569
87032391	AUTOMÓVILES TURISMO, E.CHISPA M.PISTÓN, CIL >1500 <=3000 CM3	19.598	68.205	25.752	17.784	27.283	30.443	101.262
15179020	MEZCLAS DE ACEITES VEGETALES, REFINADOS	27.636	96.014	19.428	24.398	23.267	25.632	92.725
27160000	ENERGÍA ELÉCTRICA (PARTIDA DISCRECIONAL)	14.635	42.446	15.473	11.735	16.682	11.122	55.011
15179010	MEZCLAS DE ACEITES VEGETALES, EN BRUTO	10.386	47.543	9.985	10.058	15.861	13.918	49.822
12010090	LAS DEMÁS HABAS DE SOJA, INCL. QUEBRANT., EXC. PARA SIEMBRA	8.332	42.229	11.412	5.921	9.837	14.776	41.945
31021000	UREA, INCLUSO EN DISOLUCIÓN ACUOSA	150	28.607	10.199	17.714	6.867	5.013	39.793
27111300	BUTANOS LICUADOS	7.983	28.418	8.683	7.737	8.942	13.891	39.252
76012000	ALEACIONES DE ALUMINIO, EN BRUTO	8.541	29.678	7.411	9.995	6.764	8.332	32.502
23091010	ALIMENTOS PARA PERROS O GATOS, VENTA AL POR MENOR, EN BOLSAS	5.852	25.665	6.771	7.841	8.966	7.378	30.957
23040030	PELLETS (OBT.DE RESIDUOS DEL ACEITE DE SOYA)	5.500	30.481	4.169	7.464	11.084	7.898	30.614
48191010	CAJAS DE CARTÓN CORRUGADO	9.504	30.502	14.452	4.294	3.082	8.223	30.052
48184020	PAÑALES DE BEBÉ, DE PASTA DE PAPEL	6.382	28.413	5.857	4.664	9.103	8.057	27.681
76129000	LOS DEMÁS DEPÓSITOS, CISTERNAS, CUBAS Y SIM.CAP <=300 LTS	5.445	23.234	6.808	6.017	7.398	7.018	27.241
27111900	LOS DEMÁS GASES DE PETRÓLEO E HIDROCARBUROS LICUADOS	4.966	17.540	3.510	12.514	5.606	5.544	27.173
87042121	CAMIONETAS, M.ÉMB., ENC.COMP., C. MÁX<=5 T C.U.>500 <=2000 K	2.938	12.914	3.733	7.967	6.411	8.625	26.735
87043121	CAMIONETAS M. ÉMBOLO, ENC.CHISPA, C.MÁX<=5T,C.UTIL>500<=2000K	1.080	6.150	2.069	5.564	14.629	3.516	25.777
23040020	HARINAS DE TORTAS (OBTENIDOS DE EXTRAC. DEL ACEITE DE SOYA)	3.514	19.192	5.819	3.424	10.308	5.599	25.151
72104900	LOS DEMÁS PDTOS. DE HE CINCADOS DE OTRO MODO, ANCHO>= 600 MM	11.287	28.879	7.137	7.137	4.769	5.384	24.427
27101963	ACEITES LUBRICANTES TERMINADOS	5.271	21.538	5.380	5.259	6.579	6.689	23.907
17019910	AZÚCAR DE CAÑA REFINADA	4.769	13.988	6.088	1.265	4.063	10.102	21.518
27101123	GASOLINA PARA VEHÍCULOS TERRESTRES, SIN PB, DE 97 OCTANOS	3.746	27.871	2.658	5.409	7.576	4.449	20.092
34022020	PREP. P/ LAVAR Y LIMPIEZA BASE JABÓN U OTROS, VTA. P/MENOR	4.437	15.900	4.091	4.215	6.243	5.299	19.848
39012000	POLIETILENO DE DENSIDAD >= A 0,94	5.256	19.207	3.277	5.739	6.493	3.272	18.780
39021000	POLIPROPILENO, EN FORMAS PRIMARIAS	3.292	13.436	7.886	2.862	3.800	3.392	17.940
30049010	LOS DEMÁS MEDIC. PARA VENTA AL POR MENOR, USO HUMANO	5.114	19.962	3.500	4.447	5.094	4.659	17.700
10063020	ARROZ SEMIBLANQ. O BLANQ., GRANO PART.> 5% Y < 15% EN PESO	197	245	560	4.202	5.125	7.031	16.918
25221000	CAL VIVA	2.672	9.148	3.462	3.592	3.504	5.790	16.348
39041020	POLICLORURO DE VINILO, GRADO DE SUSPENSIÓN	1.918	10.387	1.365	1.964	3.589	8.803	15.721
39011020	POLIETILENO DE DENSIDAD INFERIOR A 0,94, LINEAL	2.691	11.228	2.204	3.323	6.051	4.048	15.627
28141000	AMONÍACO ANHIDRO	5.390	16.761	2.761	5.323	6.910	8	15.002
27101930	COMBUSTIBLE PARA MOTORES A REACCIÓN	255	2.654	-	-	10.403	4.574	14.976
87089990	LAS DEMÁS PART. Y ACCESORIOS VEH. AUTOM, PDAS. 87.01 A 87.05	2.294	10.774	3.151	3.701	3.450	4.260	14.562
29011000	HIDROCARBUROS ACÍCLICOS, SATURADOS	3.067	11.251	3.100	3.085	3.811	4.185	14.181
33072000	DESODORANTES CORPORALES Y ANTITRASPIRANTES	2.752	9.743	3.347	3.048	3.201	4.461	14.057
27101961	ACEITES BÁSICOS LUBRICANTES	2.421	14.700	2.634	2.807	4.853	2.583	12.876
51052910	TOPS DE LANA PEINADA	2.612	12.584	3.032	3.463	3.532	2.679	12.706
23099090	LAS DEMÁS PREP. DEL TIPO UTILIZADO PARA ALIMENTAR ANIMALES	2.037	3.281	2.031	2.541	2.671	5.141	12.384
29025000	ESTIRENO	3.133	10.512	3.090	1.418	3.087	4.378	11.973
39201010	LAS DEMÁS PLACAS DE POLÍMEROS DE ETILENO DE DENSIDAD < 0.94	2.524	7.601	2.189	1.943	3.776	3.652	11.559
28301022	SULFURO DE SODIO, ÁCIDO (SULFHIDRATO), EN FORMA ACUOSA	1.397	5.864	2.179	2.887	1.798	4.001	10.865
72106100	PDTOS. LAM. HE, ANC. 600MM., REVESTIDOS DE ALEAC. DE AL Y ZN	4.660	13.617	2.601	2.220	2.473	3.229	10.523
52010000	ALGODÓN SIN CARDAR NI PEINAR	1.299	7.176	1.568	3.022	1.997	3.231	9.818
48025510	LOS DEMÁS PAPELES PESO >=40<=150 G/M2 ROLLO P/ESCRIT. DIB.	4.309	11.008	2.013	3.123	2.185	2.475	9.796
SUBTOTAL		793.396	3.068.551	823.014	866.542	1.018.602	917.216	3.625.375
Otros Productos		314.617	1.083.206	284.281	255.118	321.985	324.040	1.185.424
TOTAL PAÍS		1.108.012	4.151.756	1.107.295	1.121.660	1.340.587	1.241.257	4.810.798

Se incluyen los principales productos que hayan igualado o superado US\$9.700.000 en el año 2005

PRINCIPALES PRODUCTOS EXPORTADOS A BOLIVIA

(Miles de US\$ fob)

CÓDIGO	DESCRIPCIÓN	2004		2005				
		IV trim.	Año	I trim.	II trim.	III trim.	IV trim.	Año
27101940	ACEITES COMBUSTIBLES DESTILADOS (GAS OIL, DIÉSEL OIL)	5.947	11.885	4.769	9.775	15.297	14.823	44.663
84295110	CARGADORAS FRONTALES	132	801	-	5.668	503	52	6.223
21069029	PREP. COMP. NO ALCOH. PARA FABR. BEBIDAS, CON OTROS SABORES	2.003	5.364	1.138	1.464	1.863	1.743	6.209
48184020	PAÑALES DE BEBÉ DE PASTA DE PAPEL	1.047	5.558	1.339	1.610	2.157	960	6.066
48010010	PAPEL PRENSA EN BOBINAS	1.090	5.367	916	2.279	1.066	1.448	5.709
40119910	LOS DEMÁS NEUM. NVOS CAUCHO TIPO USADO EN CAMIONETAS	1.308	4.277	1.028	1.228	1.264	1.538	5.058
16041912	JUREL CON SALSA DE TOMATES, ENTERO O EN TROZOS, EXC. PICADO	813	2.951	1.053	1.476	964	1.055	4.548
30049010	LOS DEMÁS MEDIC. PARA VENTA AL POR MENOR, USO HUMANO	821	4.210	921	1.331	1.240	988	4.479
21069021	PREP. COMP. NO ALCOH. PARA FABR. BEBIDAS, CON SABOR A FRUTAS	1.322	3.778	873	730	971	1.195	3.770
39172100	TUBOS RÍGIDOS DE POLÍMEROS DE ETILENO	74	161	19	13	254	3.287	3.573
72106100	PROD. LAM. FE, ANC. 600 MM., REVESTIDOS DE ALEAC. DE AL Y ZN	521	2.608	990	874	647	887	3.399
11071000	MALTA (DE CEBADA U OTROS CEREALES), SIN TOSTAR	1.700	3.893	918	572	1.137	473	3.100
84291110	TOPADORAS FRONTALES ("BULLDOZERS"), DE ORUGA	27	785	611	1.974	155	256	2.997
73089000	LAS DEMÁS CONSTRUCC.Y SUS PARTES DE FUNDICIÓN, FE O ACERO	24	183	2	-	578	2.311	2.891
33051000	CHAMPÚS	218	1.371	505	877	827	443	2.653
73090090	DEMÁS DEPOS. Y SIM. P/CUALQ. MAT./C/CAP.>300 L, FE O ACERO	-	1	-	-	141	2.440	2.581
40111000	NEUMÁTICOS NUEVOS DE CAUCHO P/ AUTOMÓVILES DE TURISMO	438	1.801	600	708	573	642	2.524
55151320	LOS DEMÁS TEJ. F.DISC.POLI, C/LANA O PELO, P> 200 <=300 G/M2	503	2.153	560	744	711	474	2.488
73063000	TUBOS Y PERF. HUECOS SOLDAD., S.CIRC., DE FE O ACERO S/ALEAR	718	1.549	433	1.078	197	300	2.009
39031100	POLIESTIRENO EXPANDIBLE EN FORMA PRIMARIA	391	1.106	446	603	447	411	1.907
22030000	CERVEZA DE MALTA	596	1.307	540	429	383	201	1.552
39201020	LAS DEMÁS PLACAS DE POLÍMEROS DE ETILENO DE DENSIDAD>= 0.94	247	555	314	839	266	70	1.489
84304110	MÁQUINAS DE SONDEO O PERFORACIÓN AUTOPROPULSADAS, DE ORUGA	-	230	-	-	-	1.362	1.362
33049910	CREMAS PARA EL CUIDADO DE LA PIEL	322	1.279	373	288	366	305	1.331
84749090	LAS DEMÁS PART.MÁQ.Y AP.P/TRAB. TIERRA, PIEDRA O MIN. SÓLIDO	15	41	-	-	95	1.148	1.243
33021000	MEZCLAS SUST. ODORÍFERAS, USADA EN IND.ALIMENT. O DE BEBIDA	318	1.133	404	198	231	369	1.201
33030000	PERFUMES Y AGUAS DE TOCADOR	306	968	229	305	287	332	1.153
33061000	DENTÍFRICOS	385	1.505	468	336	325	11	1.140
31023000	NITRATO DE AMONIO, INCLUSO EN DISOLUCIÓN ACUOSA	441	956	278	128	576	108	1.091
19041000	PRODUCTOS DE CEREALES, OBTENIDO POR INFLADO O TOSTADO	97	583	175	200	405	309	1.089
76041000	BARRAS Y PERFILES DE ALUMINIO SIN ALEAR	196	659	226	428	185	247	1.085
33072000	DESODORANTES CORPORALES Y ANTITRASPIRANTES	277	848	291	211	291	203	995
28070000	ÁCIDO SULFÚRICO; OLEUM	171	772	90	368	330	189	977
21069090	LAS DEMÁS PREPARACIONES ALIMENT. NO EXP.NI COMP. OTRA PTE.	270	930	171	279	230	292	971
48182010	PAÑUELOS DE PASTA DE PAPEL	131	876	194	154	234	374	955
84292010	MOTONIVELADORAS	66	545	-	660	289	-	949
8081090	LAS DEMÁS VARIEDADES DE MANZANAS FRESCAS	362	1.070	66	228	307	287	889
18063120	CHOCOLATES RELLENOS CON FRUTOS O CEREALES, EN BLOQUES	92	588	146	179	330	224	879
40112000	NEUMÁTICOS NUEVOS DE CAUCHO ÚTIL. EN AUTOBUSES O CAMIONES	97	729	154	207	277	235	873
18069090	LOS DEMÁS CHOCOLATES Y PREP. ALIMENTICIAS CON CACAO	141	948	120	284	239	229	873
27150000	MEZCLAS BITUMINOSAS DE ASFALTO DE BETÚN NAT. , DE PETRÓLEO	861	1.324	19	670	48	120	858
87043121	CAMIONETAS M.ÉMBOLO, ENC.CHISPA,C.MAX<=5T,C.ÚTIL>500<=2000 K	332	506	213	188	195	261	857
55151130	LOS DEMÁS TEJ. F.DISCONT.POLIÉSTER,H. COLORES,MEZC.C/ RAYÓN	205	1.049	286	211	254	77	829
19011010	PREP. ALIM. INFANTIL , VTA.. AL POR MENOR, CONT. LÁCTEO > 10%	47	393	159	245	230	193	826
39079100	LOS DEMÁS POLIÉSTERES NO SATURADOS EN FORMAS PRIMARIAS	183	742	167	177	240	133	717
18069020	CHOCOLATES SIN RELLENOS, EN FORMAS DISTINTA DE LOS BLOQUES	52	354	127	239	151	200	716
59031099	LAS DEMÁS TELAS RECUBIERTAS REV.C/ POLICLORURO DE VINILO	230	678	117	104	227	249	697
30044010	MEDIC. C/ ALCALOIDES O DERIV. S/HORMONAS NI 29.37, USO HUM.	36	718	105	269	123	179	676
38249099	LOS DEMÁS PROD. QUÍMICOS O PREP. PARA LA IND. QUÍMICA, NCOP	124	549	146	122	197	192	657
8081020	MANZANAS FRESCAS, VARIEDAD ROYAL GALA	86	771	152	158	222	117	650
SUBTOTAL		25.697	82.641	22.697	40.949	38.303	43.824	145.773
Otros Productos		14.011	55.738	12.051	14.971	18.488	18.359	63.869
TOTAL PAÍS		39.708	138.379	34.748	55.920	56.791	62.183	209.643

Se incluyen los principales productos que hayan igualado o superado US\$650.000 en el año 2005.

PRINCIPALES PRODUCTOS IMPORTADOS DESDE BOLIVIA

(Miles de US\$ cif)

CÓDIGO	DESCRIPCIÓN	2004		2005		2005		Año
		IV trim.	Año	I trim.	II trim.	III trim.	IV trim.	
23040030	PELLETS (OBT.DE RESIDUOS DEL ACEITE DE SOYA)	3.470	16.147	3.525	3.088	-	-	6.613
23040010	TORTAS (OBTENIDOS DE RESIDUOS DEL ACEITE DE SOYA)	1.708	10.498	1.460	1.764	2.015	1.299	6.538
23063010	TORTAS OBTENIDAS DE LA EXTRACCIÓN DE SEMILLAS DE GIRASOL	505	1.951	173	89	1.067	1.054	2.382
23040020	HARINAS DE TORTAS (OBTENIDOS DE EXTRAC. DEL ACEITE DE SOYA)	164	826	303	1.245	380	295	2.223
20089100	PALMITOS PREP. O CONSERV., INCLUSO CON EDULCORANTE O ALCOHOL	483	1.445	234	648	493	391	1.766
27101961	ACEITES BÁSICOS LUBRICANTES	769	2.112	640	260	412	245	1.557
44079990	LAS DEMÁS MADERAS ASERRADAS O DESBAST. LONG., DE ESP.> 6 MM	251	892	189	161	221	533	1.103
44111100	TABLERO FIBRA DENS >0.8 G/CM3, S/ TRAB. MEC. NI REC. DE SUP.	217	947	326	207	187	235	955
22030000	CERVEZA DE MALTA	181	453	243	59	190	429	921
23063020	HARINAS DE TORTAS OBTENIDAS DE SEMILLAS DE GIRASOL	190	449	45	-	50	634	729
44182010	PUERTAS DE MADERA	380	1.195	224	224	116	103	667
41044100	CUEROS Y PIELS CURTID. BOVINOS O EQUINOS, SEC., PLENA FLOR	99	435	128	141	67	100	435
36030040	DETONADORES	-	133	36	84	120	195	433
61103090	LOS DEMÁS SUÉTERES, CHALECOS Y SIMIL., DE FIBR. ARTIF.	54	411	110	178	81	54	424
70109030	BOTELLAS DE VIDRIO P/ BEBIDAS CAP. > 0,15 L. Y <= 0,33 L	70	627	186	200	1	24	412
41041100	CUEROS PIELS CURTID. BOVINOS EQUINOS, E. HÚMEDO PLENA FLOR	41	283	142	101	116	37	396
22071000	ALCOHOL ETÍLICO SIN DESNAT., GRADO ALCOHÓLICO VOL.>=80% VOL	146	1.104	-	93	102	167	362
23080000	LAS DEMÁS MAT.Y DESPERD. VEG., P/ALIM. ANIMAL, NO EXP COMP.	-	90	-	54	225	69	348
39159000	DESECHOS, RECORTES Y DESPERDICIOS, DE LOS DEMÁS PLÁSTICOS	187	261	196	125	-	-	321
70109020	BOTELLAS DE VIDRIO PARA BEBIDAS DE CAP. > 0,33 L. Y <= 1 L	77	400	124	23	45	102	294
62034210	PANTALONES DE ALGODÓN MEZCLILLA (DENIM) P/HOM. O NIÑOS	84	197	22	61	107	99	289
62046210	PANTALONES DE ALGODÓN MEZCLILLA (DENIM) P/MUJERES O NIÑAS	83	204	9	59	104	99	272
44182090	MARCOS, CONTRAMARCOS Y UMBRALES DE MADERA	79	129	74	53	74	63	264
8043000	PIÑAS (ANANÁS), FRESCAS O SECAS	109	227	-	21	147	90	258
44061000	TRAVIESAS DE MADERA PARA VÍAS FÉRREAS O SIM.,SIN IMPREGNAR	-	-	49	36	155	-	240
41142000	CUEROS Y PIEL CHAROLADOS E IMITACIÓN CHAPADO; CUEROS METAL.	47	117	67	93	54	25	239
8030000	BANANAS O PLÁTANOS, FRESCOS O SECOS	145	263	85	80	39	33	237
39151000	DESECHOS, RECORTES Y DESPERDICIOS DE POLÍMEROS DE ETILENO	-	-	-	30	82	123	235
36020030	MEZCLAS DE DERIV. NITRADOS DE GLICEROL Y ETILENGLICOL	26	53	63	15	110	40	227
36030020	CORDONES DETONANTES	33	55	44	30	61	89	223
41079200	LOS DEMÁS C. Y P. C/ HOJAS, PREP, BOVIN O EQUIN DIV C/ FLOR	16	16	64	72	22	43	200
61103010	SUETERES (JERSEYS), DE FIBRAS SINTÉTICAS O ARTIFICIALES	15	193	52	73	29	30	184
61103030	CHALECOS, DE FIBRAS SINTÉTICAS O ARTIFICIALES	19	128	60	70	12	27	169
12089000	LAS DEMÁS HARINAS DE SEMILLAS O DE FRUTOS OLEAGINOSOS	-	-	-	-	167	-	167
80030000	BARRAS, PERFILES Y ALAMBRE, DE ESTAÑO	12	45	30	-	-	136	166
44072900	LAS DEMÁS MADERAS TROP. ASERR. O DESBAST. L., DE ESP. > 6 MM	122	417	23	39	76	27	165
39162000	MONOFILAMENTOS CORTE TRANS. >1MM, PERFILES DE CLORURO VINILO	21	40	60	39	19	26	145
62052010	CAMISAS DE ALGODÓN, PARA HOMBRES	42	266	72	3	26	32	132
62093000	PRENDAS Y COMPLEM. DE VESTIR, DE FIBR. SINTÉT., P/BEBÉS	49	142	28	37	27	30	122
23063030	PELLETS OBTENIDOS DE LA EXTRACCIÓN DE SEMILLAS DE GIRASOL	-	-	-	-	48	72	120
17019910	AZÚCAR DE CAÑA REFINADA	1.467	3.876	-	-	8	112	119
61113000	PRENDAS Y COMPL.VESTIR, DE PUNTO, P/BEBÉS,DE FIB. SINTÉTICAS	2	69	46	59	6	4	115
62045200	FALDAS Y FALDA PANTALÓN, DE ALGODÓN, PARA MUJERES Y NIÑAS	35	59	0	1	44	66	112
68139000	LAS DEMÁS GUARNICIONES FRICCIÓN, AMIANTO, S/MONTAR P/EMBRAG	-	116	-	0	49	62	112
65010000	CASCOS SIN FORMA NI ACABADO, PLATOS (DISCOS) Y CILINDROS	16	80	25	31	20	17	93
64039993	LOS DEMÁS CALZADOS PLANTILLA DE LONG. >=A 24 CM, PARA MUJ.	-	-	-	-	93	-	93
44079110	MADERA ASERR. O DESBAST. LONGITUD., DE ROBLE, DE ESP.> 6 MM	18	43	50	-	41	-	90
SUBTOTAL		11.434	47.396	9.207	9.643	7.504	7.312	33.667
Otros Productos		1.391	5.939	792	895	947	1.566	4.200
TOTAL PAÍS		12.825	53.336	9.999	10.538	8.451	8.878	37.866

Se incluyen los principales productos que hayan igualado o superado US\$90.000 en el año 2005.

PRINCIPALES PRODUCTOS EXPORTADOS A BRASIL

(Miles de US\$ fob)

CÓDIGO	DESCRIPCIÓN	2004		2005		2005		Año
		IV trim.	Año	I trim.	II trim.	III trim.	IV trim.	
74031100	CÁTODOS Y SECCIONES DE CÁTODO, DE COBRE REFINADO	102.109	349.147	96.238	95.548	125.410	115.676	432.873
26030000	MINERALES DE COBRE Y SUS CONCENTRADOS	107.565	409.377	73.332	63.863	107.053	123.637	367.885

PRINCIPALES PRODUCTOS EXPORTADOS A BRASIL

(Miles de US\$ fob)

(Continuación)

CÓDIGO	DESCRIPCIÓN	2004		2005				
		IV trim.	Año	I trim.	II trim.	III trim.	IV trim.	Año
26131010	CONCENTRADOS TOSTADOS DE MOLIBDENO	31.080	89.317	41.952	44.723	57.797	36.983	181.454
29051100	METANOL (ALCOHOL METÁLICO)	14.381	52.519	23.289	17.229	12.378	20.615	73.511
74081110	ALAMBRE DE COBRE REF., DE SECCIÓN TRANS. > A 6 MM Y <=9.5 MM	16.091	52.403	8.868	13.879	28.934	20.218	71.899
47032100	PASTA QUÍM. CONF. SULF. O SOSA, EXC. DISOLV., SEMIB. O BLANQ.	8.056	29.715	7.853	6.166	10.847	13.156	38.023
31059010	NITRATO SÓDICO POTÁSICO (SALITRE)	-	35.968	8.882	12.428	15.580	-	36.890
3021221	SALMONES DEL ATLÁNTICO Y DANUBIO, ENT., FR. O REFR.	9.643	31.720	9.617	5.217	6.951	10.616	32.401
72027000	HERROMOLIBDENO	2.371	5.819	6.301	7.866	8.218	8.523	30.908
73261110	BOLAS FORJ. O ESTAMP. DE FE O ACERO, P/ MOLIENTA DE MINERAL.	2.685	7.162	2.671	5.025	5.776	8.420	21.892
74031900	LOS DEMÁS COBRES REFINADOS	8.798	28.430	7.837	3.671	6.578	3.059	21.146
28012000	YODO	3.698	12.960	4.439	2.773	6.072	5.008	18.293
87084030	CAJAS DE CAMBIO, DE VEHÍCULOS AUTOMÓVILES DE PARTIDAS 87.03	2.682	15.078	4.117	3.939	3.031	3.245	14.331
88033010	FUSELAJES PARA AVIONES Y SUS PARTES, DE PART. 88.01 U 88.02	4.323	20.342	3.989	4.798	2.618	2.083	13.487
27101110	ÉTER DE PETRÓLEO (NAFTA SOLVENTE, BENCINA DE EXTRACCIÓN)	-	-	-	13.346	-	-	13.346
71069110	PLATA EN BRUTO, SIN ALEAR	1.699	5.653	1.469	2.542	4.539	4.577	13.127
22042121	VINO CABERNET SAUVIGNON, CAPACIDAD <= A 2 L	2.856	12.270	1.188	3.909	4.167	3.813	13.076
48109210	CARTULINAS	2.194	10.294	3.429	2.300	2.811	3.787	12.326
28342100	NITRATO DE POTASIO	195	9.429	6.154	4.281	1.053	282	11.770
76020000	DESPERDICIOS Y DESECHOS DE ALUMINIO	3.539	8.839	3.274	2.292	2.396	2.685	10.646
48010010	PAPEL PRENSA EN BOBINAS	1.885	6.567	1.158	2.493	2.574	3.429	9.655
3042052	FILETES DE SALMONES DEL ATLÁNTICO Y DANUBIO, CONGELADOS	3.836	9.817	3.300	1.894	1.195	2.471	8.860
39202010	LAS DEMÁS PLACAS DE POLÍMEROS DE PROPILENO DENSIDAD < =0.10	2.382	7.121	2.510	1.393	1.874	2.486	8.262
8023290	LAS DEMÁS NUECOS DE NOGAL SIN CÁSCARA, FR. O SEC. EXC. ENT.	1.023	3.297	501	557	2.058	3.052	6.168
40111000	NEUMÁTICOS NUEVOS DE CAUCHO P/ AUTOMÓVILES DE TURISMO	1.100	2.026	1.782	2.857	1.287	-	5.926
47031100	PASTA QUÍM. CONF. AL SULFATO O SODA, EX. P/ DISOLV. CRUDA	653	2.567	1.623	1.154	2.061	1.050	5.888
22042129	LOS DEMÁS VINOS TINTOS CON DEN. DE ORIGEN CAPACIDAD <= 2 L	1.309	4.614	498	1.518	1.810	1.713	5.539
40112000	NEUMÁTICOS NUEVOS DE CAUCHO ÚTIL. EN AUTOBUSES O CAMIONES	1.351	4.025	1.309	1.402	2.085	739	5.534
48184020	PAÑALES DE BEBÉ DE PASTA DE PAPEL	1.226	2.183	-	1.047	1.542	2.906	5.495
29173200	ORTOFTALATOS DE DIOCTILO	439	1.173	816	1.135	1.574	1.498	5.023
28417020	MOLIBDATOS DE SODIO	84	196	-	997	2.564	1.220	4.781
21021000	LEVADURAS VIVAS	983	3.981	1.010	982	1.169	1.450	4.611
20086011	CEREZAS MARRASQUINO CONSERVADAS AL NATURAL O EN ALMÍBAR	842	3.349	803	1.353	1.311	943	4.409
25010020	SAL GEMA, SAL DE SALINAS, SAL MARINA	1.057	4.868	1.006	1.202	1.350	619	4.177
31059020	ABONOS MINERAL. O QUÍMICOS CON LOS 3 FERTILIZANTES: N, K Y S.	-	2.584	811	1.042	2.205	46	4.103
8021210	ALMENDRAS SIN CÁSCARA, FRESCAS O SECAS, ENTERAS	1.112	2.293	58	927	1.428	1.666	4.079
8092000	CEREZAS FRESCAS	2.559	2.957	623	-	-	3.333	3.955
3032210	SALMONES DEL ATLÁNTICO Y DANUBIO, ENT., CONG., EXC.S HÍGADOS	435	1.186	295	1.129	624	1.823	3.871
31043000	SULFATO DE POTASIO	32	1.922	2.445	816	596	5	3.861
55093200	HIL. C/FIBRA DISC. ACRÍL. O MODAC. (EXC. H. COSER) >=85% P, RETORC	1.272	2.572	1.232	1.744	325	300	3.600
84304110	MÁQUINAS DE SONDEO O PERFORACIÓN AUTOPROPULSADAS, DE ORUGA	-	-	-	3.346	-	-	3.346
74072190	BARRAS HUECAS A BASE DE COBRE-CINC (LATÓN)	389	1.326	146	572	1.120	1.429	3.267
38082090	LOS DEMÁS FUNGICIDAS ACOND. VENTA POR MENOR EN OTROS ENV.	1.468	3.527	-	1	1.919	1.280	3.199
28100020	ÁCIDOS BÓRICOS.	1.406	3.443	530	729	697	1.209	3.165
73259110	BOLAS Y ARTÍCULOS SIMILARES PARA MOLIENTA DE MINERALES	-	205	244	504	272	2.115	3.135
8094010	CIRUELAS FRESCAS	309	2.946	1.675	1.125	-	256	3.055
8105000	KIWIS FRESCOS	1.079	2.738	28	972	1.450	554	3.005
12119020	ORÉGANO, FR. O SECO, INCL. CORT., QUEBRANTADO O PULVERIZADO	621	2.682	699	649	832	718	2.897
87079099	LAS DEMÁS CARROCEERIAS VEHIC., PART. 87.01-.05 Y RESTO DE 8703	-	1.261	1.204	-	-	1.683	2.887
8132000	CIRUELAS SECAS	1.058	3.955	119	452	833	1.370	2.773
SUBTOTAL		352.816	1.272.604	340.003	349.331	448.127	424.690	1.562.152
Otros Productos		35.210	138.041	33.561	36.635	42.962	44.566	157.723
TOTAL PAÍS		388.026	1.410.645	373.564	385.965	491.089	469.256	1.719.875

Se incluyen los principales productos que hayan igualado o superado US\$2.700.000 en el año 2005.

PRINCIPALES PRODUCTOS IMPORTADOS DESDE BRASIL

(Miles de US\$ cif)

CÓDIGO	DESCRIPCIÓN	2004		2005				
		IV trim.	Año	I trim.	II trim.	III trim.	IV trim.	Año
27090010	ACEITE CRUDO DE PETRÓLEO O DE MINER. BITUMIN CON ° API < 25	124.857	336.102	78.287	76.905	179.078	137.944	472.215
87021091	LOS DEMÁS V.AUT., M. ÉMBOLO, ENC. COMPRES > 15 ASTOS, C > 2500 CM3	15.342	122.195	71.512	29.700	24.860	257.154	383.227

PRINCIPALES PRODUCTOS IMPORTADOS DESDE BRASIL

(Miles de US\$ cif)

(Continuación)

CÓDIGO	DESCRIPCIÓN	2004		2005		I trim.	II trim.	III trim.	IV trim.	Año
		IV trim.	Año	I trim.	II trim.					
85252030	TELÉFONOS CELULARES	21.287	53.100	41.095	44.836	32.165	45.275	163.371		
87032391	AUTOMÓVILES TURISMO, E.CHISPA M.PISTÓN, CIL >1500 <=3000 CM3	41.450	126.561	29.752	36.555	29.445	26.673	122.426		
2013090	LAS DEMÁS CARNES DE BOVINOS DESHUESADAS, FR. O REFR.	7.498	54.355	23.410	37.120	52.099	4.816	117.445		
86031010	AUTOMOTOR P/ VÍA FÉRREA CON FUENTE EXTERNA DE ELECTRICIDAD	11.505	11.505	15.340	30.680	25.460	13.708	85.189		
87042271	CHASSIS CAB.CAMIONES CARRET., M.ÉMBOLO, ENC.COMPR.CAP >2000K	18.617	50.197	13.628	17.091	20.392	21.981	73.091		
87042351	CHASSIS CAB.CAMIONES M.ÉMBOLO, ENC.COMPR.C.M >20 T CU >2000K	14.855	38.604	9.186	10.639	17.651	26.425	63.901		
87012020	TRACTORES CARRETERA P/SEMIRREMOLQUES, M. DIESEL POT.>200 HP	16.688	56.220	13.062	11.957	17.756	20.789	63.563		
39012000	POLIETILENO DE DENSIDAD >= A 0,94	13.285	45.138	16.452	17.095	12.918	14.291	60.756		
27090020	ACEITE CRUDO DE PETRÓLEO O DE MINER. BITUMIN CON ° API >= 25	-	46.882	-	-	20.784	39.080	59.864		
86050000	COCHES VIAJERO EQUIP.Y DEMÁS P/ VIA FÉRREA O SIM.(EX 86.04)	4.851	4.851	6.467	12.935	10.879	5.859	36.140		
72083900	P.PLANOS HE O A.S/ALEAR, ENROLL., LAM.CAL., ESPESOR <3 MM	9.798	29.647	8.298	17.947	1.345	3.529	31.119		
87032291	AUTOMÓVILES TURISMO, E.CHISPA M.PISTÓN, CIL >1000<=1500 CM3	8.990	31.974	5.739	8.254	6.811	6.562	27.365		
48041110	LOS DEMÁS PAPELES CRUDOS PARA CARAS (CUBIERTAS)	12.079	30.460	8.918	4.394	3.711	9.204	26.227		
87042121	CAMIONETAS, M.ÉMB., ENC.COMP., C. MÁX<=5 T C.U.>500 <=2000 K	9.465	18.279	6.344	9.945	8.764	591	25.644		
84391000	MÁQUINAS Y APAR. PARA FAB.PASTA DE MAT. FIBROSAS CELULÓSICAS	353	434	6.913	11.586	5.712	65	24.276		
39011010	POLIETILENO DE DENSIDAD INFERIOR A 0,94, DE ALTA PRESIÓN.	6.299	21.009	6.644	4.715	8.338	4.475	24.173		
84295110	CARGADORAS FRONTALES	5.402	15.884	7.008	5.904	6.606	3.898	23.416		
40112000	NEUMÁTICOS NUEVOS DE CAUCHO UTIL. EN AUTOBUSES O CAMIONES	6.642	22.805	5.228	4.546	7.151	6.387	23.312		
87019011	TRACTORES DE RUEDAS, AGRÍCOLAS	6.079	21.211	4.106	4.094	2.922	10.311	21.434		
39011020	POLIETILENO DE DENSIDAD INFERIOR A 0,94, LINEAL	4.677	15.916	5.384	4.715	6.620	4.659	21.378		
84295990	LAS DEMÁS PALAS MEC., EXCAVAD., CARGAD. Y PALAS CARGADORAS	3.515	10.941	3.924	6.306	5.635	4.875	20.740		
48102210	PAPEL ESTUCADO O CUCHÉ (LWC) P/IMPRESOR, CONT. FIBRAS <= 10%	2.804	10.185	3.666	4.186	5.635	6.371	19.859		
30049010	LOS DEMÁS MEDIC. PARA VENTA AL POR MENOR, USO HUMANO	2.862	12.339	4.865	5.658	4.962	3.923	19.407		
87043121	CAMIONETAS M. ÉMBOLO, ENC.CHISPA,C.MÁX<=5T,C.UTIL>500<=2000K	4.042	12.550	2.190	5.313	8.756	2.052	18.310		
29041000	DERIV. SOLAM. SULFONADOS, SUS SALES Y SUS ÉSTERES ETÍLICOS	277	8.898	3.657	5.343	3.119	5.322	17.440		
69089013	BALDOSAS DE GRÉS, DE LADO MAYOR ENTRE 30 CM Y 50 CM	4.053	16.806	4.104	4.382	4.009	4.643	17.138		
23040020	HARINAS DE TORTAS (OBTENIDOS DE EXTRAC. DEL ACEITE DE SOYA)	1.347	6.070	-	1.289	6.236	8.025	15.551		
73089000	LAS DEMÁS CONSTRUCC.Y SUS PART., DE FUNDICIÓN, HE O ACERO	2.674	6.839	2.737	2.395	4.713	4.836	14.681		
84281091	ASCENSORES CON CABINA Y CONTRAPESO	1.840	6.605	2.626	3.060	5.382	3.413	14.480		
84295210	EXCAVADORAS	3.844	11.029	3.193	3.425	3.742	3.776	14.136		
76061200	CHAPAS Y TIRAS ALEACIONES AL , ESP.>0,2 MM, CUAD. O RECT.	2.846	5.531	3.178	2.074	3.962	4.420	13.633		
76129000	LOS DEMÁS DEPÓSITOS, CISTERNAS, CUBAS Y SIM.CAP <=300 LTS	3.126	13.724	3.757	3.296	3.549	2.199	12.801		
34022020	PREP. P/ LAVAR Y LIMPIEZA BASE JABÓN U OTROS, VTA. P/MENOR	2.827	10.177	3.060	2.853	2.883	3.161	11.957		
2023090	LAS DEMÁS CARNES DE BOVINOS DESHUESADAS, CONGELADAS	2.125	7.581	2.892	3.901	4.227	670	11.690		
48025610	LOS DEM.PESO >=40 <=150 G/M2, LADOS <=435 Y <=297 MM P/ESCR.	2.772	8.258	3.743	1.682	2.054	3.824	11.302		
84399900	PARTES DE MÁQ.Y APAR. P/FABR. O ACABADO DE PAPEL O CARTÓN	2.497	3.186	5.476	1.433	1.145	3.077	11.131		
84399100	PARTES MÁQ. O APAR. FABRICAR PASTA MAT. FIBROSAS CELULÓSICAS	137	608	155	154	3.073	7.529	10.910		
87163930	SEMIREMOLQUES PLANOS	3.199	8.314	2.468	1.260	3.568	3.335	10.631		
72139110	ALAMBRÓN DE HE O ACERO S/ALEAR, DIÁMETRO < 14 MM. >=10 MM	-	-	1.873	529	2.658	5.122	10.182		
87060092	CHASIS VEHÍC. CAP>=16 <=30 ASIENTOS, INCL. CONDUCTOR	952	3.081	2.640	1.680	3.177	2.294	9.792		
48025510	LOS DEMÁS PAPELES PESO >=40<=150 G/M2 ROLLO P/ESCRIT. DIB.	2.464	8.852	2.108	2.140	2.760	2.745	9.753		
72091700	P. PLANOS HE S/ALEAR, ENROLL, LAM. FRÍO, A>=600 ESP>=0.5<1MM	3.010	10.347	2.274	1.589	3.844	1.674	9.380		
72085100	PROD PLANO HE S/ENROLLAR, LAM.CLTE, ANCHO>600MM Y ESP>10 MM	2.026	22.532	1.375	437	1.606	5.840	9.257		
87089990	LAS DEMÁS PART. Y ACCESORIOS VEH. AUTOM, PDAS. 87.01 A 87.05	1.850	6.645	1.826	2.194	2.459	2.764	9.244		
72085200	PROD PLANO HE S/ENROLL. LAM.CLTE, A.>600MM Y ESP>4.75<=10 MM	1.526	19.054	1.479	428	1.853	5.378	9.139		
84181013	COMB. REFRIG.Y CONG.,COMPRESIÓN, USO DOM., CAP>300 <=400 LTS	3.874	8.830	1.653	636	2.308	4.510	9.107		
72254000	LOS DEMÁS PDTOS. LAM ACERO CALIENTE, S/ENROLLAR, A >=600MM	434	2.608	1.524	646	5.588	1.310	9.067		
72083800	P.PLANOS HE O A.S/ALEAR, ENROLL., LAM.CAL., ESP>=3<=4,75 MM	2.277	7.150	1.417	4.600	1.059	1.830	8.906		
SUBTOTAL		425.220	1.402.069	456.635	474.501	605.430	772.593	2.309.159		
Otros Productos		379.141	1.379.185	332.999	348.175	398.078	391.116	1.470.368		
TOTAL PAÍS		804.361	2.781.253	789.634	822.676	1.003.508	1.163.709	3.779.527		

Se incluyen los principales productos que hayan igualado o superado US\$8.900.000 en el año 2005.

PRINCIPALES PRODUCTOS EXPORTADOS A COLOMBIA

(Miles de US\$ fob)

CÓDIGO	DESCRIPCIÓN	2004		2005		I trim.	II trim.	III trim.	IV trim.	Año
		IV trim.	Año	I trim.	II trim.					
47032100	PASTA QUÍM.CONÍF. SULF.O SOSA,EXC. DISOLV., SEMIB. O BLANQ.	6.267	25.677	3.928	6.547	5.263	3.649	19.386		
48109210	CARTULINAS	4.143	15.319	4.161	3.528	3.986	3.504	15.178		

PRINCIPALES PRODUCTOS EXPORTADOS A COLOMBIA

(Miles de US\$ fob)

(Continuación)

CÓDIGO	DESCRIPCIÓN	2004		2005				
		IV trim.	Año	I trim.	II trim.	III trim.	IV trim.	Año
74031100	CÁTODOS Y SECCIONES DE CÁTODO, DE COBRE REFINADO	2.282	5.426	3.110	3.330	2.741	3.132	12.313
74081110	ALAMBRE DE COBRE REF., DE SECCIÓN TRANS. > A 6 MM Y <=9.5 MM	2.213	7.531	1.298	3.440	3.173	4.097	12.008
87084030	CAJAS DE CAMBIO, DE VEHÍCULOS AUTOMÓVILES DE PARTIDAS 87.03	1.578	8.741	2.522	2.093	2.227	2.685	9.527
39011010	POLIETILENO DE DENSIDAD INFERIOR A 0,94, DE ALTA PRESIÓN	1.295	6.407	1.850	1.785	2.732	2.117	8.484
89020019	LOS DEMÁS BARCOS DE PESCA	-	-	6.334	-	-	-	6.334
48010010	PAPEL PRENSA EN BOBINAS	942	4.305	1.674	880	1.798	1.943	6.296
8062010	PASAS MORENAS	1.710	5.591	984	1.925	1.499	1.778	6.186
47032900	PASTA QUÍM.NO CONIF. SULFO SOSA,EXC. DIS., SEMIB. O BLANQ.	1.096	6.701	2.007	1.472	1.392	1.267	6.138
24022000	CIGARRILLOS QUE CONTENGAN TABACO	847	5.344	1.785	927	1.504	1.813	6.029
8081020	MANZANAS FRESCAS, VARIEDAD ROYAL GALA	558	7.184	2.088	2.068	1.524	90	5.769
72091800	P. PLANOS FE S/ALEAR, ENROLL, LAM. FRÍO, A>=600 ESP<0.5 MM	-	-	5.763	-	-	-	5.763
39201010	LAS DEMÁS PLACAS DE POLÍMEROS DE ETILENO DE DENSIDAD< 0.94	762	2.126	1.126	1.256	1.605	1.656	5.644
11042210	GRANOS DE AVENA MONDADOS	1.306	5.304	1.180	453	1.806	1.732	5.170
8081010	MANZANAS FRESCAS, VARIEDAD RICHARD DELICIOUS	1.119	5.936	245	1.726	1.808	1.362	5.142
74111000	TUBOS DE COBRE REFINADO	346	1.961	394	512	1.735	1.822	4.463
20087011	MELOCOTONES, INCL. LOS GRIÑONES Y NECT., EN MIT., CONSERV.	1.243	4.611	512	629	1.184	1.841	4.165
19041000	PRODUCTOS DE CEREALES, OBTENIDO POR INFLADO O TOSTADO	718	2.863	912	955	1.317	855	4.039
22042121	VINO CABERNET SAUVIGNON, CAPACIDAD <= A 2 L	1.345	3.532	631	644	1.471	1.092	3.838
20029012	PURÉS Y JUGO TOMATES, VALOR BRUX >=30% Y < = AL 32% PREP.	956	4.395	1.074	797	757	1.189	3.816
8082011	PERAS PACKHMAN'S TRIUMPH, FRESCAS	145	3.882	784	1.158	1.613	239	3.794
39069000	LOS DEMÁS POLÍMEROS ACRÍLICOS EN FORMAS PRIMARIAS	911	3.501	707	846	788	1.240	3.581
85445910	LOS DEMÁS CONDUCTORES ELECTR. P/TENSIÓN >80<=1000 V, DE CU	634	825	1.044	534	1.086	770	3.435
87079099	LAS DEMÁS CARROCERIAS VEHIC.,PART. 87.01-.05 Y RESTO DE 8703	153	861	639	1.150	793	631	3.213
48030010	PAPEL DEL TIPO ÚTILIZADO PARA PAPEL HIGIÉNICO	496	838	1.122	646	330	1.033	3.132
8081060	MANZANAS FRESCAS, VARIEDAD GRANNY SMITH	461	3.953	536	905	1.367	205	3.013
44111100	TABLERO FIBRA DENS >0.8 G/CM3, S/ TRAB. MEC. NI REC. DE SUP.	377	1.179	189	573	1.150	1.073	2.986
84181012	COMB. REFRIG. Y CONG.,COMPRESIÓN, USO DOM., CAP>200<=300 LTS	435	1.732	560	1.357	345	698	2.961
8061030	UVA FRESCA, VARIEDAD RED GLOBE	16	3.790	1.248	1.404	22	-	2.674
44112100	TABLEROS FIBRA DENS > 0,5 y <= 0,8 G/CM3., SIN TRAB. MECAN.	664	2.221	814	781	617	432	2.645
40119910	LOS DEMÁS NEUM. NVOS CAUCHO TIPO USADO EN CAMIONETAS	226	1.096	367	636	695	818	2.516
40111000	NEUMÁTICOS NUEVOS DE CAUCHO P/ AUTOMÓVILES DE TURISMO	495	2.584	215	654	682	780	2.330
48193010	SACOS (BOLSAS) CON UNA ANCHURA EN LA BASE > A 40 CM	403	1.337	541	753	581	452	2.327
36030040	DETONADORES	389	906	834	529	411	387	2.161
48026112	LOS DEMÁS PAPELES, FIBRAS >10% DEL PESO, ROLLOS, P/IMPRESIÓN	1.285	2.536	223	5	5	1.925	2.158
8081090	LAS DEMÁS VARIEDADES DE MANZANAS FRESCAS	536	2.842	738	254	535	624	2.151
39031100	POLIESTIRENO EXPANDIBLE EN FORMA PRIMARIA	313	1.273	636	355	668	490	2.148
73063000	TUBOS Y PERF. HUECOS SOLDAD., S.CIRC., DE FE O ACERO S/ALEAR	581	940	281	599	647	570	2.097
74091100	CHAPAS Y TIRAS DE CU REF., ESPESOR > A 0.15 MM, ENROLLADAS	414	1.126	321	470	511	768	2.070
8021210	ALMENDRAS SIN CASCARA, FRESCAS O SECAS, ENTERAS	444	1.172	121	494	670	727	2.012
39211200	LAS DEMÁS PLACAS, LÁMINAS Y TIRAS DE POL. DE CLORURO VINILO	319	1.195	274	560	605	545	1.985
28342100	NITRATO DE POTASIO	201	1.671	454	756	146	603	1.959
8132000	CIRUELAS SECAS	391	1.377	284	489	520	627	1.919
30049010	LOS DEMÁS MEDIC. PARA VENTA AL POR MENOR, USO HUMANO	836	2.573	402	522	453	507	1.883
68091110	PLACAS DE YESO FRAGUABLE, REVESTIDAS O REFORZADAS CON PAPEL	289	2.025	364	549	561	388	1.862
84818010	LOS DEMÁS ART. DE GRIFERIA Y ÓRGANOS SIMIL., P/USO DOMÉSTICO	532	2.256	294	655	453	417	1.818
76072090	LAS DEMÁS HOJAS Y TIRAS DELGADAS AL, ESP<=0.2 MM, C/ SOPORTE	314	2.289	243	380	620	504	1.747
SUBTOTAL		42.986	180.932	57.817	52.979	56.398	55.073	222.267
Otros Productos		31.121	128.626	26.919	30.552	31.078	30.401	118.951
TOTAL PAÍS		74.106	309.558	84.736	83.532	87.476	85.475	341.218

Se incluyen los principales productos que hayan igualado o superado US\$1.700.000 en el año 2005.

PRINCIPALES PRODUCTOS IMPORTADOS DESDE COLOMBIA

(Miles de US\$ cif)

CÓDIGO	DESCRIPCIÓN	2004		2005				
		IV trim.	Año	I trim.	II trim.	III trim.	IV trim.	Año
27011220	HULLA BITUMINOSA PARA USO TÉRMICO	3.687	57.542	9.740	19.040	12.193	-	40.972
27090010	ACEITE CRUDO DE PETRÓLEO O DE MINER. BITUMIN CON ° API < 25	-	-	40.314	369	-	-	40.683

PRINCIPALES PRODUCTOS IMPORTADOS DESDE COLOMBIA

(Miles de US\$ cif)

(Continuación)

CÓDIGO	DESCRIPCIÓN	2004		2005				Año
		IV trim.	Año	I trim.	II trim.	III trim.	IV trim.	
17019910	AZÚCAR DE CAÑA REFINADA	5.876	22.172	7.222	5.853	5.146	9.580	27.800
27090020	ACEITE CRUDO DE PETRÓLEO O DE MINER. BITUMIN CON ° API >= 25	-	-	20.909	-	-	-	20.909
39041020	POLICLORURO DE VINILO, GRADO DE SUSPENSIÓN	9.617	26.896	3.562	5.474	2.672	4.666	16.373
30049010	LOS DEMÁS MEDIC. PARA VENTA AL POR MENOR, USO HUMANO	2.022	8.472	2.308	2.555	2.707	3.012	10.581
28030000	CARBONO (NEGROS DE HUMO Y FORMAS DE CARBONO NO EXP COMP.)	1.525	4.428	1.488	1.414	2.482	2.716	8.100
39039010	POLIESTIRENO DE ALTO IMPACTO, EN FORMAS PRIMARIAS	1.993	5.467	952	1.379	2.226	2.716	7.274
16041410	ATUNES ENTEROS O EN TROZOS, EXCEPTO PICADOS	1.421	3.980	1.741	1.356	1.213	1.800	6.111
40112000	NEUMÁTICOS NUEVOS DE CAUCHO UTIL. EN AUTOBUSES O CAMIONES	714	4.744	963	1.350	1.671	1.815	5.798
48184010	TOALLAS HIGIÉNICAS, DE PASTA DE PAPEL	1.244	5.075	1.051	1.360	1.594	1.600	5.605
39219010	LAS DEMÁS LÁM. PLAST. DE P. KRAFT PRENSADO C/RES. FENÓLICAS	1.030	3.579	1.138	1.176	919	1.377	4.610
30045010	LOS DEMÁS MEDIC. CON VITAMINAS PARA USO HUMANO, AL DETALLE	1.730	4.613	512	1.473	915	1.511	4.412
17049030	CARAMELOS	755	3.541	1.163	921	923	1.374	4.382
69101000	FREGADEROS, LAVABOS,BAÑERAS Y SIM.,DE PORCELANA, USOS SANIT.	1.052	3.195	1.162	1.433	547	514	3.655
29337100	6-HEXANOLACTAMA (ÉPSILON CAPROLACTAMA)	1.301	4.072	966	1.117	1.192	294	3.569
38082010	FUNGICIDAS ACOND. VTA. POR MENOR ENV. DE HASTA 5 KN O 5 LTS	1.419	4.194	956	294	1.441	781	3.471
15162030	ACEITES VEGETALES TOTAL O PARCIALMENTE REF. PARA OTROS USOS	584	2.383	402	1.048	807	1.175	3.432
17019100	AZÚCAR CAÑA O REMOLACHA Y SACAROSA QUÍM. PURA, CON AROM.	817	3.255	167	886	1.914	337	3.305
48239099	LOS DEMÁS PAPEL, CARTÓN, GUATA Y NAPA DE FIBRA DE CELULOSA	674	3.081	542	1.308	843	578	3.271
29181400	ÁCIDO CÍTRICO	591	2.249	543	819	665	987	3.014
54021000	HILADOS ALTA TENACIDAD NAILON O POLIAMIDAS, EXC VTA P. MENOR	37	193	-	310	1.081	1.617	3.008
30066000	PREP. QUÍM. ANTICONC. BASE HORM. U OTROS 29.37 O DE ESPERM.	72	1.137	547	927	986	291	2.751
39204300	LAS DEMÁS PLACAS POLÍMEROS DE CLORURO VINILO CONT >= 6% PESO	903	2.464	534	772	703	583	2.591
62121020	SOSTENES (CORPIÑOS), INCL. DE PUNTO, DE FIBR. SINT. O ARTIF.	690	2.472	829	265	696	794	2.584
39031910	POLIESTIRENO DE USO GENERAL (CRISTAL), EN FORMAS PRIMARIAS	1.045	2.822	504	813	629	617	2.563
30041010	MEDIC. C/ PENICIL. O CON ESTR. ÁC. PENICILÁNICO, USO HUMANO	847	2.263	600	831	882	138	2.452
70132999	LOS DEMÁS ART. DE VIDRIO PARA BEBER, EXC. DE VITROCERÁMICA	691	2.058	556	350	625	868	2.399
38082090	LOS DEMÁS FUNGICIDAS ACOND. VENTA POR MENOR EN OTROS ENV.	433	1.377	826	226	782	327	2.161
35030010	GELATINAS	147	428	393	444	700	415	1.951
28352600	LOS DEMÁS FOSFATOS DE CALCIO	552	1.935	469	564	520	284	1.838
18061000	CACAO EN POLVO CON ADICIÓN DE AZÚCAR U OTRO EDULCORANTE	814	1.566	598	828	191	141	1.758
94036090	LOS DEMÁS MUEBLES DE MADERA	356	1.077	455	620	457	166	1.698
21069010	POLVOS PARA LA FABR. DE BUDINES, CREMAS, GELATINAS Y SIM.	910	2.632	460	417	532	223	1.631
48114110	PAPEL AUTOADHESIVO EN ROLLOS	403	1.492	258	415	395	558	1.626
15111000	ACEITE DE PALMA EN BRUTO	-	27	958	-	478	128	1.564
39204900	LAS DEMÁS PLACAS DE POLÍMEROS DE CLORURO VINILO	435	1.453	403	413	323	404	1.543
85071010	ACUMUL. ELÉCTR. PB. USADOS P/ ARRANQUE MOT.ÉMBOLLO ELEC. LIQ.	21	556	288	501	373	353	1.515
38081010	INSECTICIDAS ACOND. VTA. POR MENOR ENV. HASTA 5 KN O 5 LTS.	276	2.040	366	227	574	334	1.502
39042100	LOS DEMÁS POLICLORUROS DE VINILO, SIN PLASTIFICAR	449	1.498	332	420	400	349	1.501
56021000	FIELTRO PUNZONADO Y PROD. OBT. MEDIANTE COSTURA POR CADENETA	215	215	215	555	249	452	1.470
96020000	MATERIAS VEGETAL O MINER. P/ TALLAR, MANUFACT. DE ESTAS MAT.	340	1.324	327	347	377	367	1.418
38249099	LOS DEMÁS PROD. QUÍMICOS O PREP. PARA LA IND. QUÍMICA, NCOP	275	748	478	191	319	344	1.333
90189080	LOS DEMÁS INSTR. Y APAR. MEDICINA, CIRUGÍA, ODONTOL. O VETER.	256	772	216	381	298	357	1.252
39241000	VAJILLA Y DEMÁS ARTÍCULOS PARA EL SERVICIO DE MESA O COCINA	516	1.238	282	260	326	347	1.215
38083011	HERBICIDAS ACOND. VTA POR MENOR ENV. DE HASTA 5 KN O 5 LTS.	175	937	191	527	421	43	1.181
33049910	CREMAS PARA EL CUIDADO DE LA PIEL	236	931	278	215	324	348	1.165
84313100	PARTES DE ASCENSORES, MONTACARGAS O ESCALERAS MECÁNICAS	318	934	238	272	379	242	1.131
39123100	CARBOXIMETILCELULOSA Y SUS SALES, EN FOMAS PRIMARIAS	263	990	289	218	274	348	1.129
SUBTOTAL		49.725	210.517	109.692	62.930	56.366	48.268	277.256
Otros Productos		20.868	83.663	15.759	16.561	18.112	17.452	67.884
TOTAL PAÍS		70.593	294.180	125.451	79.491	74.478	65.720	345.140

Se incluyen los principales productos que hayan igualado o superado US\$1.100.000 en el año 2005.

PRINCIPALES PRODUCTOS EXPORTADOS A CUBA

(Miles de US\$ fob)

CÓDIGO	DESCRIPCIÓN	2004		2005				Año
		IV trim.	Año	I trim.	II trim.	III trim.	IV trim.	
3037922	JUREL DESCAB. Y EVISC., CONG., EXCL. HÍG., HUEVAS Y LECHAS	4.140	12.644	3.097	3.250	6.621	-	12.969
2023090	LAS DEMÁS CARNES DE BOVINOS DESHUESADAS, CONGELADAS	1.324	5.128	1.050	1.666	1.027	996	4.739

PRINCIPALES PRODUCTOS EXPORTADOS A CUBA

(Miles de US\$ fob)

(Continuación)

CÓDIGO	DESCRIPCIÓN	2004		2005				
		IV trim.	Año	I trim.	II trim.	III trim.	IV trim.	Año
4022118	LECHE EN POLVO, SIN AZÚCAR NI EDULC., MAT. GRASA >= 26%	3.765	9.505	2.034	231	231	109	2.605
2032990	LAS DEMÁS CARNES DE PORCINO CONGELADAS	363	730	791	278	608	664	2.340
16010000	EMBUTIDOS DE CARNE, DESPOJ. O SANGRE; PREP. DE ESTOS PROD.	314	1.300	258	429	298	1.041	2.026
20079990	LAS DEMÁS CONFITURAS, JALEAS Y PASTAS FRUTAS OBT. POR COCC.	310	1.135	331	374	48	342	1.096
16041911	JUREL AL NATURAL, ENTERO O EN TROZOS, EXCEPTO PICADO	348	823	343	295	320	45	1.002
30049010	LOS DEMÁS MEDIC. PARA VENTA AL POR MENOR, USO HUMANO	-	-	-	34	316	612	963
28070000	ÁCIDO SULFÚRICO; OLEUM	-	-	-	-	336	459	795
2032930	LAS DEMÁS CARNES DE PORCINO DESHUESADAS Y CONGELADAS	101	102	159	156	230	101	645
16025000	LAS DEMÁS PREPARACIONES DE BOVINOS, INCLUIDAS LAS MEZCLAS	33	107	68	81	176	269	593
32141090	LOS DEMÁS MASTIQUES; PLÁSTES (ENDUIDOS) USADOS EN PINTURA	90	306	35	125	234	182	576
21021000	LEVADURAS VIVAS	33	191	-	-	223	335	559
18063110	CHOCOLATES RELLENOS CON PASTAS BLANDAS O LICOR, EN BLOQUES	132	279	77	69	155	156	457
85243110	DISCOS LÁSER GRAB.P/ REPRODUCIR DATOS MÁQ. AUT. PROC.DATOS	-	115	446	-	2	-	448
39239090	LOS DEMÁS ART. PARA EL TRANSPORTE O ENVASADO, DE PLÁSTICO	-	10	-	67	191	179	437
21069021	PREP. COMP. NO ALCOH. PARA FABR. BEBIDAS, CON SABOR A FRUTAS	52	777	63	193	58	115	430
84271011	MONTACARGAS ELÉCT.CARGA FRONTAL Y U MOTRIZ TRASERA,CAP<=2000	-	-	-	-	-	290	290
18069020	CHOCOLATES SIN RELLENOS, EN FORMAS DISTINTA DE LOS BLOQUES	55	184	51	50	100	89	289
48191010	CAJAS DE CARTÓN CORRUGADO	49	80	43	56	96	92	287
22042121	VINO CABERNET SAUVIGNON, CAPACIDAD <= A 2 L	54	173	112	63	20	84	279
3054160	FILETES DE SALMONES DEL ATLÁNTICO Y DANUBIO, AHUMADOS	137	375	142	-	39	97	279
20029012	PURÉS Y JUGO TOMATES, VALOR BRIX >=30% Y < = AL 32% PREP.	279	1.137	66	46	137	13	262
19021910	ESPAGUETIS, SIN COCER, RELLENAR NI PREPARAR DE OTRA FORMA	68	174	54	49	24	124	251
19053100	GALLETAS DULCES (CON ADICIÓN DE EDULCORANTES)	137	426	97	120	15	18	250
4051000	MANTEQUILLA (MANTECA)	-	182	-	45	150	45	240
17041090	LOS DEMÁS CHICLES Y GOMAS DE MASCAR	62	202	40	35	88	67	230
30044010	MEDIC. C/ ALCALOIDES O DERIV. S/HORMONAS NI 29.37, USO HUM.	-	-	-	9	-	216	225
33021000	MEZCLAS SUST. ODORÍFERAS, USADA EN IND. ALIMENT. O DE BEBIDA	4	12	62	4	153	1	219
17049030	CARAMELOS	89	304	35	42	89	49	216
SUBTOTAL		11.938	36.399	9.455	7.768	11.987	6.787	35.998
Otros Productos		2.285	10.382	1.537	1.292	1.347	2.319	6.495
TOTAL PAÍS		14.223	46.781	10.992	9.060	13.334	9.106	42.493

Se incluyen los principales productos que hayan igualado o superado US\$200.000 en el año 2005.

PRINCIPALES PRODUCTOS IMPORTADOS DESDE CUBA

(Miles de US\$ cif)

CÓDIGO	DESCRIPCIÓN	2004		2005				
		IV trim.	Año	I trim.	II trim.	III trim.	IV trim.	Año
22084010	RON	256	423	219	439	132	598	1.387
16054000	LOS DEMÁS CRUSTÁCEOS PREPARADOS O CONSERVADOS	-	-	-	-	218	-	218
30049010	LOS DEMÁS MEDIC. PARA VENTA AL POR MENOR, USO HUMANO	47	178	1	-	29	22	52
30022000	VACUNAS PARA LA MEDICINA HUMANA	-	13	13	6	-	9	28
30043910	LOS DEMÁS MEDIC. C/ HORM. U OTROS DE 29.37 S/ANT., USO HUM.	15	52	15	-	1	-	16
24021000	CIGARROS O PUROS Y CIGARRITOS (PURITOS) CON TABACO	9	11	5	10	-	-	15
29321300	ALCOHOL FURFURÍLICO Y ALCOHOL TETRAHIDROFURFURÍLICO	-	12	-	7	-	-	7
3061190	LAS DEMÁS LANGOSTAS CONGELADAS	13	19	2	-	-	-	2
SUBTOTAL		340	709	255	462	380	628	1.725
Otros Productos		2	83	2	5	1	2	10
TOTAL PAÍS		342	792	256	467	381	631	1.735

Se incluyen los principales productos que hayan igualado o superado US\$2.000 en el año 2005.

PRINCIPALES PRODUCTOS EXPORTADOS A ECUADOR

(Miles de US\$ fob)

CÓDIGO	DESCRIPCIÓN	2004		2005		2005		Año
		IV trim.	Año	I trim.	II trim.	III trim.	IV trim.	
27111300	BUTANOS LICUADOS	15.767	37.277	9.324	6.928	10.431	13.039	39.723
21069029	PREP. COMP. NO ALCOH. PARA FABR. BEBIDAS, CON OTROS SABORES	3.707	19.341	3.933	3.782	3.743	4.603	16.061
30049010	LOS DEMÁS MEDIC. PARA VENTA AL POR MENOR, USO HUMANO	4.080	13.294	3.123	4.293	3.925	3.448	14.788
39021000	POLIPROPILENO EN FORMA PRIMARIA	3.047	11.353	2.775	2.372	4.100	2.929	12.177
48010010	PAPEL PRENSA EN BOBINAS	1.999	8.222	3.392	2.751	2.324	2.211	10.677
72142000	BARRAS FE S/ALEAR C/MUESCAS O RELIEVES, EN CALIENTE O TORSIÓN	1.381	3.165	1.622	2.208	3.109	3.040	9.978
8081020	MANZANAS FRESCAS, VARIEDAD ROYAL GALA	436	7.807	1.991	3.526	2.934	87	8.539
74081110	ALAMBRE DE COBRE REF., DE SECCIÓN TRANS. > A 6 MM Y <=9.5 MM	1.099	4.589	1.704	2.337	2.105	2.228	8.373
21069021	PREP. COMP. NO ALCOH. PARA FABR. BEBIDAS, CON SABOR A FRUTAS	2.090	9.262	1.938	1.444	1.658	2.144	7.184
48109210	CARTULINAS	1.812	5.168	1.755	1.435	1.315	1.270	5.776
49119900	LOS DEMÁS IMPRESOS	1.149	5.265	1.851	1.065	1.610	721	5.247
39202010	LAS DEMÁS PLACAS DE POLÍMEROS DE PROPILENO DENSIDAD < =0.10	1.706	4.020	1.031	981	1.434	1.607	5.052
20087011	MELOCOTONES, INCL. LOS GRIÑONES Y NECT., EN MIT., CONSERV.	1.531	4.391	515	717	1.470	1.662	4.364
8081010	MANZANAS FRESCAS, VARIEDAD RICHARD DELICIOUS	1.654	4.944	205	1.026	1.399	1.602	4.232
8061030	UVA FRESCA, VARIEDAD RED GLOBE	-	5.813	851	2.959	375	20	4.206
85445910	LOS DEMÁS CONDUCTORES ELECTR. P/TENSIÓN >80<=1000 V, DE CU	984	2.608	867	1.154	991	1.008	4.020
27111200	PROPANO LICUADO	583	583	3.001	-	-	725	3.727
47031100	PASTA QUÍM. CONÍF. AL SULFATO O SODA, EX. P/ DISOLV. CRUDA	843	3.331	624	1.082	752	1.037	3.496
28342100	NITRATO DE POTASIO	272	2.232	1.025	95	1.010	1.279	3.410
84185000	LOS DEMÁS ARMARIOS, VITRINAS, MOSTRADORES Y SIM. P/PROD FRÍO	382	1.493	359	850	1.216	663	3.088
72162100	PERFILES FE S/ALEAR, EN L, LAM. O EXT. CALIENTE, ALTO< 80MM	564	2.014	682	781	759	748	2.971
30041010	MEDIC. C/ PENICIL. O CON ESTR. AC. PENICILÁNICO, USO HUMANO	831	2.985	993	813	551	610	2.966
44112100	TABLEROS FIBRA DENS > 0,5 y <= 0,8 G/CM3., SIN TRAB. MECAN.	570	1.201	1.089	922	549	383	2.943
11041200	GRANOS DE AVENA APLÁSTADOS O EN COPOS	774	2.750	469	877	666	587	2.599
8082011	PERAS PACKHMAN'S TRIUMPH, FRESCAS	7	1.746	266	973	1.089	193	2.520
20029012	PURÉS Y JUGO TOMATES, VALOR BRIX >=30% Y < = AL 32% PREP.	903	2.566	297	545	548	1.010	2.400
19041000	PRODUCTOS DE CEREALES, OBTENIDO POR INFLADO O TOSTADO	352	1.468	501	505	689	700	2.394
48181010	PAPEL HIGIÉNICO, ACONDICIONADO PARA LA VENTA AL POR MENOR	887	3.212	563	708	515	524	2.310
8062010	PASAS MORENAS	441	2.206	78	652	671	856	2.257
20079911	PREPARACIONES DE PULPA DE MELOCOTÓN (DURAZNOS)	602	1.757	543	424	649	408	2.024
8081090	LAS DEMÁS VARIEDADES DE MANZANAS FRESCAS	679	2.141	351	212	616	753	1.932
74111000	TUBOS DE COBRE REFINADO	185	1.137	277	347	739	521	1.884
39235010	TAPAS DE PLÁSTICO	610	1.677	473	586	407	412	1.877
30042010	MEDICAMENTOS CON OTROS ANTIBIÓTICOS USO HUM., AL DETALLE	464	2.018	437	669	435	312	1.853
52094290	LOS DEMÁS TEJIDOS H. COLOR MEZCLILLA CONT. ALGODÓN >=85%	375	1.566	97	427	688	637	1.848
39023000	COPOLÍMEROS DE PROPILENO EN FORMAS PRIMARIAS	575	1.962	382	622	609	220	1.833
84818010	LOS DEMÁS ART. DE GRIFERIA Y ÓRGANOS SIMIL., P/USO DOMÉSTICO	479	2.028	295	494	538	446	1.774
52094210	TEJ. H. COLOR MEZCLILLA, C/ALGODÓN >=85%, PESO>200<=400 G/M2	444	1.033	147	373	617	562	1.698
8081060	MANZANAS FRESCAS, VARIEDAD GRANNY SMITH	366	1.776	331	508	670	149	1.659
30044010	MEDIC. C/ ALCALOIDES O DERIV. S/HORMONAS NI 29.37, USO HUM.	377	1.697	470	555	355	270	1.650
22042121	VINO CABERNET SAUVIGNON, CAPACIDAD <= A 2 L	462	1.565	200	348	490	561	1.599
84181012	COMB. REFRIG. Y CONG., COMPRESIÓN, USO DOM., CAP>200<=300 LTS	1.295	2.974	395	647	42	485	1.569
84181013	COMB. REFRIG. Y CONG., COMPRESIÓN, USO DOM., CAP>300<=400 LTS	1.118	2.839	387	330	161	677	1.556
39239090	LOS DEMÁS ART. PARA EL TRANSPORTE O ENVASADO, DE PLÁSTICO	280	1.088	333	417	221	581	1.552
4029910	LECHE CONDENSADA	279	1.193	266	293	439	524	1.522
39011010	POLIETILENO DE DENSIDAD INFERIOR A 0,94, DE ALTA PRESIÓN	101	843	180	656	468	199	1.503
SUBTOTAL		58.539	203.602	52.387	55.689	60.082	58.652	226.810
Otros Productos		30.192	110.188	23.529	25.928	28.494	29.604	107.555
TOTAL PAÍS		88.731	313.790	75.916	81.617	88.576	88.256	334.365

Se incluyen los principales productos que hayan igualado o superado US\$1.500.000 en el año 2005.

PRINCIPALES PRODUCTOS IMPORTADOS DESDE ECUADOR

(Miles de US\$ cif)

CÓDIGO	DESCRIPCIÓN	2004		2005		2005		Año
		IV trim.	Año	I trim.	II trim.	III trim.	IV trim.	
27090010	ACEITE CRUDO DE PETRÓLEO O DE MINER. BITUMIN CON ° API < 25	32.127	57.836	506	-	84.102	95.776	180.385
8030000	BANANAS O PLÁTANOS, FRESCOS O SECOS	8.139	29.771	6.177	8.389	9.860	8.961	33.387

PRINCIPALES PRODUCTOS IMPORTADOS DESDE ECUADOR

(Miles de US\$ cif)

(Continuación)

CÓDIGO	DESCRIPCIÓN	2004		2005				
		IV trim.	Año	I trim.	II trim.	III trim.	IV trim.	Año
16041410	ATUNES ENTEROS O EN TROZOS, EXCEPTO PICADOS	3.221	11.267	3.009	2.653	2.253	2.609	10.523
3061312	CAMARÓN ECUATORIANO CONGELADO	971	2.606	685	895	922	1.206	3.708
15162020	MANTECA VEGETAL Y SUS FRACCIONES	664	1.832	585	446	1.051	1.597	3.680
16042010	LAS DEMÁS PREPARACIONES Y CONSERVAS DE ATÚN	480	1.861	519	893	1.073	905	3.389
18050000	CACAO EN POLVO SIN AZUCARAR NI EDULCORAR	887	4.257	911	1.011	788	662	3.372
20089100	PALMITOS PREP. O CONSERV., INCLUSO CON EDULCORANTE O ALCOHOL	666	3.591	612	1.141	703	871	3.327
8043000	PIÑAS (ANANÁS), FRESCAS O SECAS	570	1.594	428	550	710	957	2.645
6031050	FLORES Y CAPULLOS DE ROSAS CORT. P/RAMOS O ADORNOS, FR.	395	1.351	360	690	832	738	2.620
96081010	BOLÍGRAFOS DESECHABLES	598	1.652	539	331	509	837	2.215
73063000	TUBOS Y PERF. HUECO HE, SOLD, SECC. CIRC, HE O ACERO S/ALEAR	301	1.295	715	623	134	296	1.768
18031000	PASTA DE CACAO, SIN DESGRASAR	569	2.007	382	446	578	294	1.701
15162030	ACEITES VEGETALES TOTAL O PARCIALMENTE REF. PARA OTROS USOS	348	1.155	211	486	482	511	1.690
23012029	LAS DEMÁS HARINAS DE CRUSTÁCEOS, NO PARA LA ALIM. HUMANA	208	860	253	388	345	-	986
72149100	LAS DEMÁS BARRAS ACERO S/ALEAR SECCIÓN TRNSV RECT., CALIENTE	169	481	232	475	127	133	968
6031090	LAS DEMÁS FLORES Y CAPULLOS CORT. P/RAMOS O ADORNOS, FR.	141	513	112	203	293	302	910
83091000	TAPAS CORONA, DE METALES COMUNES	235	235	378	192	150	145	865
40119910	LOS DEMÁS NEUM. NVOS CAUCHO TIPO USADO EN CAMIONETAS	266	802	84	208	225	245	763
73089000	LAS DEMÁS CONSTRUCC.Y SUS PART., DE FUNDICIÓN, HE O ACERO	-	-	-	74	323	263	661
15162010	GRASAS Y ACEITES, VEGETALES Y SUS FRACCIONES	552	1.787	173	153	-	153	479
18040000	MANTECA, GRASA Y ACEITE DE CACAO	120	268	331	16	10	101	458
23012090	LAS DEMÁS HARINAS, POLVO Y "PELLETS" DE PESCADO O DE CRUST.	-	-	-	-	64	326	390
30049010	LOS DEMÁS MEDIC. PARA VENTA AL POR MENOR, USO HUMANO	9	445	79	21	33	253	386
40111000	NEUMÁTICOS NUEVOS DE CAUCHO P/AUTOMÓVILES DE TURISMO	96	442	106	96	81	104	386
85445910	LOS DEMÁS CONDUCTORES ELÉCTR. P/TENSIÓN >80<=1000 V, DE CU	58	106	178	72	98	-	348
9024000	TÉ NEGRO (FERMENTADO) Y TÉ PARCIALM. FERM., EN OTROS ENV.	116	382	80	81	81	81	322
15111000	ACEITE DE PALMA EN BRUTO	-	-	-	-	-	317	317
69089013	BALDOSAS DE GRES, DE LADO MAYOR ENTRE 30 CM Y 50 CM	34	170	74	68	63	94	299
85311090	LOS DEMÁS AVISADOR. ELÉCT.PROTECC. C/ ROBO O INCENDIO Y SIM.	76	344	125	-	51	75	252
69109030	TAZAS DE RETRETES, EXCEPTO DE PORCELANA	31	207	49	53	96	50	247
61103030	CHALECOS, DE FIBRAS SINTÉTICAS O ARTIFICIALES	12	66	203	23	3	16	244
9011100	CAFÉ SIN TOSTAR, SIN DESCAFEINAR	-	350	-	163	36	35	233
55093100	HIL.C/FIBRA DISC.ACRIL.O MODAC.(EXC. H.COSER)>=85% P,SENCIL.	-	223	-	53	-	179	232
54025290	LOS DEMÁS HILADOS SENCILLOS, POLIEST., TORSIÓN>= 50 VTAS P/M	81	399	44	75	57	54	231
16041319	LAS DEMÁS SARDINAS ENTERAS O EN TROZOS EXCEPTO PICADAS	69	186	39	41	90	59	229
15162090	LAS DEMÁS GRASAS Y ACEITES VEGETALES, Y SUS FRACCIONES	62	145	59	73	54	37	223
8119090	LAS DEMÁS FRUTAS Y OTROS FRUTOS, SIN COCER O COC., CONG.	33	34	32	29	74	77	212
87082990	LAS DEMÁS PART.Y ACC. CARROCERÍA VEH. AUTOM. PDAS. 87.01-.05	70	198	83	42	21	62	208
61151110	CALZAS, PANTY M.Y LEOTARDOS, FIBRA SINT. TÍT<=67 D, NAILON	-	198	79	43	74	2	198
54023300	HILADO TEXTURADO DE POLIÉSTER, EXC. VENTA AL POR MENOR	67	254	12	60	59	58	190
54072000	TEJIDOS FABRICADOS CON TIRAS O FORMAS SIMILARES	15	52	93	48	49	-	189
41141000	CUEROS Y PIELS AGAMUZADOS (INCL. AGAM. COMBINADO AL ACEITE)	51	149	42	15	63	43	164
8072000	PAPAYAS FRESCAS	84	109	50	36	40	31	157
3042099	LOS DEMÁS FILETES DE PESCADO, CONGELADOS	7	34	8	71	20	55	155
SUBTOTAL		52.597	131.511	18.639	21.425	106.674	119.571	266.309
Otros Productos		1.462	7.024	1.259	848	1.078	1.544	4.729
TOTAL PAÍS		54.059	138.535	19.898	22.273	107.752	121.115	271.038

Se incluyen los principales productos que hayan igualado o superado US\$150.000 en el año 2005.

PRINCIPALES PRODUCTOS EXPORTADOS A MÉXICO

(Miles de US\$ fob)

CÓDIGO	DESCRIPCIÓN	2004		2005				
		IV trim.	Año	I trim.	II trim.	III trim.	IV trim.	Año
74020010	COBRE PARA EL AFINO	58.065	205.118	31.995	29.711	82.494	56.504	200.704
44071019	LAS DEMÁS MADERAS ASERRADAS DE PINO INSIG., DE ESP. > 6 MM	27.505	101.235	29.471	31.264	36.872	42.868	140.475
74031100	CÁTODOS Y SECCIONES DE CÁTODO, DE COBRE REFINADO	29.373	76.025	36.490	30.806	30.040	39.523	136.860

PRINCIPALES PRODUCTOS EXPORTADOS A MÉXICO

(Miles de US\$ fob)

(Continuación)

CÓDIGO	DESCRIPCIÓN	2004		2005		2005		Año
		IV trim.	Año	I trim.	II trim.	III trim.	IV trim.	
26139010	CONCENTRADOS SIN TOSTAR DE MOLIBDENO	18.941	86.443	21.482	16.525	30.824	26.185	95.015
44121910	MADERA CONTRACHAP.C/HOJA EXTERNA CONÍFERAS,ESP. < =0.6 MM	9.170	30.777	7.620	10.911	10.830	18.320	47.681
4069010	QUESO GOUDA Y DEL TIPO GOUDA	6.688	23.248	9.108	10.517	9.085	13.303	42.013
2071410	TROZOS Y DESPOJOS COMEST. DE GALLO O GALLINA, DESH., CONG.	9.121	27.844	7.942	8.027	10.573	9.645	36.187
26209920	LAS DEMÁS CENIZAS Y RESID. (EXC. DE SID.) CON PRINC. PLATA	6.254	9.815	14.309	7.336	7.181	5.867	34.692
74040011	ÁNODOS GASTADOS; DESPERD. Y DESECHOS CONT. CU < 94% EN PESO	-	35.252	-	24.080	6.801	-	30.880
87043121	CAMIONETAS M.ÉMBOLO, ENC.CHISPA,C.MÁX<=5T,C.ÚTIL>500<=2000 K	8.191	21.373	9.036	8.259	9.590	1.782	28.666
4029910	LECHE CONDENSADA	6.049	20.665	5.975	7.393	5.811	8.061	27.240
26161000	MINERALES DE PLATA Y SUS CONCENTRADOS	-	-	-	-	20.768	5.570	26.338
40111000	NEUMÁTICOS NUEVOS DE CAUCHO P/ AUTOMÓVILES DE TURISMO	4.947	14.545	4.954	5.365	5.269	5.278	20.867
20087011	MELOCOTONES, INCL. LOS GRIÑONES Y NECT., EN MIT., CONSERV.	5.861	19.134	2.175	3.267	6.073	7.844	19.358
8061030	UVA FRESCA, VARIEDAD RED GLOBE	133	19.258	11.748	6.469	-	29	18.246
31059020	ABONOS MINERAL. O QUÍMICOS CON LOS 3 FERTILIZANTES:N, K Y S.	4.338	10.730	117	3.425	7.257	6.516	17.316
8132000	CIRUELAS SECAS	3.853	11.102	1.004	3.118	7.389	5.283	16.793
44112100	TABLEROS FIBRA DENS > 0,5 y <= 0,8 G/CM3., SIN TRAB. MECAN.	4.869	12.135	3.095	4.672	3.618	4.072	15.456
48109210	CARTULINAS	3.929	14.434	4.455	4.200	3.627	3.107	15.389
2072710	PECHUGAS DE PAVO TROZADAS, CONGELADAS	1.987	7.100	2.102	4.243	4.119	4.612	15.075
44031010	POSTES EN BRUTO C/ PINTURA, CREOSOTA U OTROS AGTES. CONSERV.	6.226	20.494	4.876	5.087	2.375	2.669	15.007
21069021	PREP. COMP. NO ALCOH. PARA FABR. BEBIDAS, CON SABOR A FRUTAS	1.422	12.617	1.806	5.545	3.821	3.447	14.619
87084030	CAJAS DE CAMBIO, DE VEHÍCULOS AUTOMÓVILES DE PARTIDAS 87.03	3.150	11.536	3.150	2.633	4.319	3.942	14.044
3042052	FILETES DE SALMONES DEL ATLÁNTICO Y DANUBIO, CONGELADOS	4.318	11.901	3.796	1.882	2.829	4.482	12.989
40119910	LOS DEMÁS NEUM. NVOs CAUCHO TIPO USADO EN CAMIONETAS	1.475	5.122	2.389	4.092	3.368	2.933	12.781
2023090	LAS DEMÁS CARNES DE BOVINOS DESHUESADAS, CONGELADAS	1.166	2.152	2.065	3.654	3.685	2.323	11.726
44152010	PALETAS DE MADERA	2.208	7.010	1.873	1.654	3.028	4.548	11.103
87043161	CHASIS CAMIONETAS, M.ÉMB,E.CHISPA,C.MÁX<=5T ÚTIL>500<=2000K	3.196	7.647	2.856	3.325	2.896	1.075	10.152
8062010	PASAS MORENAS	3.006	8.016	1.296	3.000	3.219	1.944	9.459
22042121	VINO CABERNET SAUVIGNON, CAPACIDAD <= A 2 L	2.392	9.908	1.472	2.424	3.156	1.931	8.983
26209910	LAS DEMÁS CENIZAS Y RESIDUOS (EXC. DE SID.) CON PRINC. ORO	2.392	10.894	3.539	2.403	1.617	1.224	8.783
20029012	PURÉS Y JUGO TOMATES, VALOR BRIX >=30% Y < = AL 32% PREP.	263	678	283	1.802	3.376	3.252	8.713
2013090	LAS DEMÁS CARNES DE BOVINOS DESHUESADAS, FR. O REFR.	2.593	4.017	3.521	3.163	1.291	411	8.386
2109900	LAS DEMÁS CARNES Y DESPOJ. COMEST., SALADO, SECO O AHUM.	4.227	8.637	-	76	3.192	4.507	7.775
9042020	AJÍ SECO, TRITURADO O PULVERIZADO	71	6.136	89	5.043	2.475	85	7.691
48193010	SACOS (BOLSAS) CON UNA ANCHURA EN LA BASE > A 40 CM	1.925	7.963	2.043	1.822	1.967	1.778	7.610
2071422	PECHUGAS Y SUS TROZOS DE GALLO O GALLINA, SIN DESH., CONG.	2.161	4.984	1.199	1.233	2.769	2.101	7.302
26169010	MINERALES DE ORO Y SUS CONCENTRADOS	-	153	-	-	-	6.954	6.954
27101122	GASOLINA PARA VEHÍCULOS TERRESTRES, SIN PB, DE 93 OCTANOS	-	-	-	6.756	-	-	6.756
8093020	MELOCOTONES (DURAZNOS), FRESCOS	3.284	9.358	4.895	348	-	1.363	6.607
26131010	CONCENTRADOS TOSTADOS DE MOLIBDENO	5.911	5.911	-	-	6.257	-	6.257
39201010	LAS DEMÁS PLACAS DE POLÍMEROS DE ETILENO DE DENSIDAD< 0.94	658	2.504	448	633	1.918	3.076	6.075
74031900	LOS DEMÁS COBRES REFINADOS	-	-	1.579	-	3.531	884	5.994
44111100	TABLERO FIBRA DENS >0.8 G/CM3, S/ TRAB. MEC. NI REC. DE SUP.	848	3.809	1.260	1.183	1.628	1.873	5.945
24012090	LOS DEMÁS TABACOS TOTAL O PARCIALMENTE DESVENADOS	3.789	3.789	-	-	-	5.821	5.821
19019090	LAS DEMÁS PREP.ALIM. A BASE HARINAS, CON CACA0<=40 % EN PESO	238	3.209	4.540	997	169	-	5.706
28012000	YODO	841	3.071	1.254	1.009	1.831	1.586	5.680
8061010	UVA FRESCA, VARIEDAD THOMPSON SEEDLESS (SULTANINA)	979	6.848	4.783	588	-	308	5.679
48202010	CUADERNOS CON UN LADO SUP. A 25 CM Y EL OTRO SUP. A 20 CM	636	5.918	218	3.622	899	790	5.528
SUBTOTAL		268.015	924.602	258.090	279.938	362.935	328.888	1.229.851
Otros Productos		93.661	366.770	77.336	89.485	83.112	85.552	335.485
TOTAL PAÍS		361.676	1.291.372	335.426	369.424	446.047	414.440	1.565.337

Se incluyen los principales productos que hayan igualado o superado US\$5.300.000 en el año 2005.

PRINCIPALES PRODUCTOS IMPORTADOS DESDE MÉXICO

(Miles de US\$ cif)

CÓDIGO	DESCRIPCIÓN	2004		2005		2005		Año
		IV trim.	Año	I trim.	II trim.	III trim.	IV trim.	
85252030	TELÉFONOS CELULARES	17.831	108.271	10.933	26.461	27.198	37.758	102.350
85281260	AP. REC.T.V., INCL. C/R. RADIOD. O GRAB.,COLOR, PANT. PLANA	13.136	47.237	9.361	17.638	27.620	19.299	73.917

PRINCIPALES PRODUCTOS IMPORTADOS DESDE MÉXICO

(Miles de US\$ cif)

(Continuación)

CÓDIGO	DESCRIPCIÓN	2004		2005		2005		Año
		IV trim.	Año	I trim.	II trim.	III trim.	IV trim.	
87032391	AUTOMÓVILES TURISMO, E.CHISPA M.PISTÓN, CIL >1500 <=3000 CM3	7.440	29.957	8.972	12.489	8.828	14.378	44.668
87012020	TRACTORES CARRETERA P/SEMIRREMOLQUES, M. DIESEL POT.>200 HP	9.681	27.869	8.760	7.087	8.595	9.290	33.732
84715000	UNIDADES DE PROCESO DIG., EXC.DE PDAS. 8471.41 U 8471.49	8.727	24.700	7.975	6.618	7.442	8.471	30.506
26139010	CONCENTRADOS SIN TOSTAR DE MOLIBDENO	-	1.113	-	-	-	28.073	28.073
31031090	LOS DEMÁS SUPERFOSFATOS	114	22.809	8.966	5.252	9.871	24	24.114
30049010	LOS DEMÁS MEDIC. PARA VENTA AL POR MENOR, USO HUMANO	2.852	16.542	3.327	3.657	5.052	3.178	15.214
72142000	BARRAS HE S/ALEAR, C/MUESCAS O RELIEVES, EN CALTE, O TORSIÓN	-	-	-	5.830	-	5.589	11.419
87043121	CAMIONETAS M. ÉMBOLO, ENC.CHISPA, C.MÁX<=5T, C.UTIL>500<=2000K	2.083	10.996	2.334	3.519	1.443	3.799	11.095
28070000	ÁCIDO SULFÚRICO; OLEUM	-	243	1.704	3.820	1.789	3.763	11.076
82121010	MÁQUINAS DE AFEITAR DESECHABLES	2.266	9.704	2.521	3.497	2.461	2.280	10.758
33051000	CHAMPÚS	1.765	5.069	2.818	2.023	3.025	1.924	9.790
25231000	CEMENTOS SIN PULVERIZAR (CLÍNKER)	4.052	4.052	2.419	2.362	-	4.883	9.663
87042121	CAMIONETAS, M.ÉMB., ENC.COMP., C. MÁX<=5 T C.U.>500 <=2000 K	-	40	1.811	1.827	5.602	362	9.601
32061110	PIGMENTOS, CON UN CONTENIDO DE DIÓXIDO DE TITANIO >= 80%	3.744	10.899	2.013	2.540	2.736	1.694	8.983
85445910	LOS DEMÁS CONDUCTORES ELÉCTR. P/TENSIÓN >80<=1000 V, DE CU	1.223	4.464	1.014	1.858	2.539	2.772	8.183
27101190	LOS DEMÁS ACEITES LIVIANOS (LIGEROS)	-	3	-	8.075	-	-	8.075
85281220	AP. REC.T.V., INCL. C/R. RADIOD. O GRAB., COLOR,PANTALLA>14"	3.061	13.307	1.072	1.870	2.077	2.016	7.035
85281290	LOS DEMÁS APAR. RECEPT.V., INCL. C/RADIODIF.O GRAB., COLOR	162	168	845	1.277	1.777	2.502	6.401
72131000	ALAMBRÓN DE HIERRO O ACERO SIN ALEAR, CON MUESCAS, CORDONES	-	-	5.992	-	-	-	5.992
87089990	LAS DEMÁS PART.Y ACCESORIOS VEH. AUTOM, PDAS. 87.01 A 87.05	108	841	636	2.682	789	603	4.710
85421000	TARJETAS PROVISTAS DE UN CIRCUITO INTEGRADO ELECTRÓNICO	1.121	6.235	273	1.417	1.258	1.704	4.652
85438990	LAS DEMÁS MÁQ. Y APAR. ELÉCTR. CON UNA FUNCIÓN PROPIA NCOPI.	1.512	3.126	1.087	1.987	975	492	4.542
39041020	POLICLORURO DE VINILO, GRADO DE SUSPENSIÓN	2.285	7.275	3.040	495	626	71	4.231
30044010	MEDIC. C/ ALCALOIDES O DERIV. S/HORMONAS NI 29.37, USO HUM.	1.132	1.723	681	673	1.068	1.626	4.048
87082990	LAS DEMÁS PART.Y ACC. CARROCERÍA VEH. AUTOM. PDAS. 87.01-.05	2.351	5.485	624	893	693	1.693	3.904
74111000	TUBOS DE COBRE REFINADO	852	2.386	965	1.083	644	1.103	3.796
55063000	F.ACRÍLICAS O MODACRÍLICAS DISCONTINUAS, CARDADAS, PEINADAS	1.053	3.364	656	1.150	784	841	3.431
72083900	P.PLANOS HE O A.S/ALEAR, ENROLL., LAM.CAL., ESPESOR <3 MM	-	-	-	-	2.850	333	3.183
85175090	LOS DEMÁS APAR.TELECOMUNIC. P/CORRIENTE PORTADORA O DIGITAL	779	2.139	965	1.261	482	433	3.141
39076000	POLITEREFTALATO DE ETILENO	3.094	13.816	865	1.037	681	510	3.093
87042170	CHASSIS CAB.VEH.TRPTÉ MERC., M.ÉMB. E.COMPR,CM<=5T CU> 2000K	461	508	130	787	67	1.707	2.692
33072000	DESODORANTES CORPORALES Y ANTITRASPIRANTES	421	895	427	463	313	1.466	2.669
72106100	PDTOS. LAM. HE, ANC. 600MM., REVESTIDOS DE ALEAC. DE AL Y ZN	452	5.096	574	1.130	542	388	2.634
73269000	LAS DEMÁS MANUFACTURAS DE HIERRO O DE ACERO	43	734	100	1.084	1.107	293	2.584
84152000	EQUIPOS AIRE ACOND. PARA VEHÍCULOS AUTOMÓVILES P/Ocupantes	428	1.228	340	821	616	684	2.461
39206100	LAS DEMÁS PLACAS DE POLICARBONATOS	278	839	746	820	462	413	2.441
85441100	ALAMBRE P/BOBINAR CU AISLADO P/ELECTRICIDAD, AÚN LAQUEADOS	424	1.597	757	512	504	594	2.366
22030000	CERVEZA DE MALTA	515	1.618	618	418	639	664	2.338
96032100	CEPILLOS DE DIENTES, INCLUSO PARA DENTADURAS POSTIZAS	237	1.732	563	646	632	455	2.296
38249049	LAS DEMÁS PREPARACIONES PARA LA CONCENTRACIÓN DE MINERALES	464	1.630	409	488	426	938	2.260
84714990	LOS DEMÁS COMPUTADORES DIGITALES, PRESENT. EN FORMA SISTEMAS	367	767	11	298	150	1.699	2.158
39011010	POLIETILENO DE DENSIDAD INFERIOR A 0,94, DE ALTA PRESIÓN.	889	1.843	682	561	618	292	2.154
72021900	LOS DEMÁS FERROMANGANESOS	231	858	623	411	627	483	2.144
33061000	DENTÍFRICOS	-	104	-	424	605	1.028	2.057
85175010	MODEMS PARA MÁQ. PROCESADORAS DE DATOS PDA. 84.71	5	232	3	9	864	1.109	1.985
84733090	LAS DEMÁS PARTES Y ACCESORIOS DE MÁQ. DE PART. 84.69 A 84.72	325	869	679	504	482	249	1.914
84181013	COMB. REFRIG.Y CONG.,COMPRESIÓN, USO DOM., CAP>300 <=400 LTS	340	1.169	358	187	500	859	1.905
33059090	LAS DEMÁS PREPARACIONES CAPILARES	633	2.073	509	509	509	376	1.903
	SUBTOTAL	98.936	407.626	100.160	140.449	138.569	175.160	554.337
	Otros Productos	57.436	212.536	46.379	50.524	55.055	57.571	209.529
	TOTAL PAÍS	156.372	620.162	146.539	190.973	193.623	232.732	763.867

Se incluyen los principales productos que hayan igualado o superado US\$1.900.000 en el año 2005.

PRINCIPALES PRODUCTOS EXPORTADOS A PARAGUAY

(Miles de US\$ fob)

CÓDIGO	DESCRIPCIÓN	2004		2005		2005		Año
		IV trim.	Año	I trim.	II trim.	III trim.	IV trim.	
74081110	ALAMBRE DE COBRE REF. DE SECCIÓN TRANS. > A 6 MM Y <=9.5 MM	821	2.446	784	808	959	1.084	3.635
21069021	PREP. COMP. NO ALCOH. PARA FABR. BEBIDAS, CON SABOR A FRUTAS	1.420	3.671	793	489	636	1.347	3.264
30049010	LOS DEMÁS MEDIC. PARA VENTA AL POR MENOR, USO HUMANO	834	2.758	659	816	1.025	678	3.177
48010010	PAPEL PRENSA EN BOBINAS	830	3.441	438	884	934	752	3.008
40111000	NEUMÁTICOS NUEVOS DE CAUCHO P/ AUTOMÓVILES DE TURISMO	30	457	200	603	489	634	1.926
84185000	LOS DEMÁS ARMARIOS, VITRINAS, MOSTRADORES Y SIM. P/PROD FRÍO	2	82	-	371	677	50	1.098
40119910	LOS DEMÁS NEUM. NVOS CAUCHO TIPO USADO EN CAMIONETAS	68	424	268	194	293	261	1.017
17041090	LOS DEMÁS CHICLES Y GOMAS DE MASCAR	189	828	206	103	412	202	923
24022000	CIGARRILLOS QUE CONTENGAN TABACO	354	1.196	159	227	150	232	769
22042130	LOS DEMÁS VINOS CON DEN. DE ORIGEN CAPACIDAD <= 2 L	10	498	100	164	221	281	766
22042121	VINO CABERNET SAUVIGNON, CAPACIDAD <= A 2 L	116	834	-	169	286	248	703
21069090	LAS DEMÁS PREPARACIONES ALIMENT. NO EXP.NI COMP. OTRA PTE.	96	376	126	118	189	268	701
33049910	CREMAS PARA EL CUIDADO DE LA PIEL	154	525	97	154	138	280	668
33030000	PERFUMES Y AGUAS DE TOCADOR	37	83	12	45	122	474	653
48109210	CARTULINAS	245	710	181	80	160	185	607
27101963	ACEITES LUBRICANTES TERMINADOS	32	117	18	92	219	206	535
30041010	MEDIC. C/ PENICIL. O CON ESTR. AC. PENICILÁNICO, USO HUMANO	131	517	157	136	137	87	516
21069029	PREP. COMP. NO ALCOH. PARA FABR. BEBIDAS, CON OTROS SABORES	-	-	-	177	248	90	514
84378000	LAS DEMÁS MÁQ. Y APAR. P/MOLIENDA O TRAT.CEREAL. U HORT.VAINA	-	-	-	463	16	-	479
22042190	LOS DEMÁS VINOS CAPACIDAD <= A 2 L	78	476	42	90	135	202	469
30044010	MEDIC. C/ ALCALOIDES O DERIV. S/HORMONAS NI 29.37, USO HUM.	68	508	53	136	165	78	432
72139190	ALAMBRÓN DE HIERRO O ACERO SIN ALEAR, DIÁM. < A 7 MM	-	-	-	-	151	263	413
33072000	DESODORANTES CORPORALES Y ANTITRASPIRANTES	67	267	75	80	151	20	327
33059010	TINTURAS CAPILARES	48	148	35	63	113	77	288
11071000	MALTA (DE CEBADA U OTROS CEREALES), SIN TOSTAR	210	869	81	113	-	81	275
49019939	LOS DEMÁS LIBROS DE LITERATURA	-	-	1	3	145	100	248
38082010	FUNGICIDAS ACOND. VTA. POR MENOR ENV. DE HASTA 5 KN O 5 L	84	84	-	84	-	157	241
18069020	CHOCOLATES SIN RELLENOS, EN FORMAS DISTINTA DE LOS BLOQUES	24	101	177	-	-	47	224
18069040	FRUTOS RECUBIERTOS DE CHOCOLATE	6	107	42	22	66	82	212
17049050	PASTILLAS	39	152	14	55	73	58	200
33049990	LAS DEMÁS PREPARACIONES DE BELLEZA	30	87	10	37	58	87	191
33051000	CHAMPÚS	39	127	28	37	66	55	185
48202010	CUADERNOS CON UN LADO SUP. A 25 CM Y EL OTRO SUP. A 20 CM	-	10	88	-	-	86	174
18069010	CHOCOLATES RELLENOS, EN FORMAS DISTINTA DE LOS BLOQUES	10	113	32	39	67	35	173
21041090	LAS DEMÁS PREPARACIONES PARA SOPAS, POTAJES O CALDOS	18	312	21	36	49	67	172
85061010	PILAS SEC. DE DIÓXIDO DE MN, TENSIÓN NOMINAL 1,5 VOLTIOS	40	46	62	11	45	53	170
84379000	PARTES MÁQ. LIMPIEZA, CLASIF. O CRIBADO SEMILLAS, GRANOS Y HORT.	-	-	-	13	154	-	167
69021000	LADRILLOS Y SIMIL. CERÁMICOS P/CONST., C/MG, CA O CR >50% PESO	26	46	62	105	-	-	167
21069010	POLVOS PARA LA FABR. DE BUDINES, CREMAS, GELATINAS Y SIM.	41	83	24	81	36	23	165
30043210	MEDIC. CON HORMONAS CORTICOSTEROIDES, USO HUM., AL DETALLE	13	155	13	50	66	27	158
73082000	TORRES Y CASTILLETES DE FUNDICIÓN, DE HIERRO O DE ACERO	-	-	-	147	-	8	154
33021000	MEZCLAS SUST. ODORÍFERAS, USADA EN IND. ALIMENT. O DE BEBIDA	35	144	42	25	32	52	151
SUBTOTAL		6.246	22.798	5.100	7.320	8.881	9.015	30.316
Otros Productos		2.538	10.746	1.778	2.294	2.687	3.320	10.079
TOTAL PAÍS		8.785	33.543	6.878	9.614	11.568	12.335	40.395

Se incluyen los principales productos que hayan igualado o superado US\$150.000 en el año 2005.

PRINCIPALES PRODUCTOS IMPORTADOS DESDE PARAGUAY

(Miles de US\$ cif)

CÓDIGO	DESCRIPCIÓN	2004		2005		2005		Año
		IV trim.	Año	I trim.	II trim.	III trim.	IV trim.	
2013090	LAS DEMÁS CARNES DE BOVINOS DESHUESADAS, FR. O REFR.	1.150	1.208	5.442	12.020	14.683	17.597	49.743
23040030	PELLETS (OBT.DE RESIDUOS DEL ACEITE DE SOYA)	20.781	66.843	4.482	9.488	7.595	17.697	39.262
12010090	LAS DEMÁS HABAS DE SOJA, INCL. QUEBRANT., EXC. PARA SIEMBRA	2.261	3.983	2.455	-	1.568	3.335	7.358
44121400	MADERA CONTRACHAP. C/HOJA EXT. DISTINTA CONÍFERAS <= 6 MM	602	2.550	481	827	1.082	837	3.226
23040020	HARINAS DE TORTAS (OBTENIDOS DE EXTRAC. DEL ACEITE DE SOYA)	-	2.347	-	-	1.003	2.183	3.186

PRINCIPALES PRODUCTOS IMPORTADOS DESDE PARAGUAY

(Miles de US\$ cif)

(Continuación)

CÓDIGO	DESCRIPCIÓN	2004		2005				
		IV trim.	Año	I trim.	II trim.	III trim.	IV trim.	Año
52010000	ALGODÓN SIN CARDAR NI PEINAR	711	1.996	158	928	143	1.069	2.298
23061000	TORTAS Y DEMÁS RESID. SÓLIDOS DE SEMILLAS DE ALGODÓN	339	1.801	90	49	1.366	93	1.598
30049010	LOS DEMÁS MEDIC. PARA VENTA AL POR MENOR, USO HUMANO	290	957	155	294	275	666	1.391
2013020	CUARTOS TRASEROS DE BOVINOS, DESHUESADOS, FR. O REFR.	3.927	5.242	1.290	-	49	-	1.339
72139190	ALAMBRÓN DE HIERRO O ACERO SIN ALEAR, DIÁM. < A 7 MM	197	387	344	337	96	-	777
2013010	CUARTOS DELANTEROS DE BOVINOS, DESHUESADOS, FRESCOS	2.203	2.898	764	-	-	-	764
41041900	LOS DEMÁS C. Y P. CURTIDOS DE BOVINOS O EQUINOS, EST. HÚMEDO	132	605	236	130	154	119	639
23064100	TORTAS Y RESID. DE SEMILLAS DE NABO (NABINA) O DE COLZA	19	19	396	43	-	72	511
42050000	LAS DEMÁS MANUFACTURAS DE CUERO NATURAL O REGENERADO	128	204	113	73	119	78	384
2023090	LAS DEMÁS CARNES DE BOVINOS DESHUESADAS, CONGELADAS	-	-	51	-	177	136	364
24012020	TABACO TOTAL O PARCIALM. DESV., PARA LA FABR. DE CIGARROS	32	148	74	74	106	74	327
44020000	CARBÓN VEGETAL (INCL. DE CÁSCARA O CAROZO DE FRUTOS), Y AGL.	13	104	31	44	149	89	313
61124111	BAÑADORES, DE PUNTO, DE NAILON, PARA MUJERES	114	126	-	-	-	267	267
38081010	INSECTICIDAS ACOND. VTA. POR MENOR ENV. HASTA 5 KN O 5 LTS.	-	5	50	-	101	104	255
41071200	CUEROS SEC. Y PIELS ENT., APERG., BOVIN O EQUIN, DIV C/ FLOR	0	0	-	81	77	58	216
54072000	TEJIDOS FABRICADOS CON TIRAS O FORMAS SIMILARES	-	-	-	-	53	161	214
39206290	LAS DEMÁS PLACAS DE POLI (TEREFTALATO DE ETILENO)	55	55	38	43	44	65	190
44092000	MADERAS DIST. DE LAS CONIF, PERF. LONG. EN UNA O VARIAS CARAS	23	190	51	23	40	72	186
39172300	TUBOS RÍGIDOS DE POLÍMEROS DE CLORURO DE VINILO	-	-	-	177	-	-	177
15122900	ACEITES DE ALGODÓN Y SUS FRACC., REFINADOS. S/MOD. QUÍM.	34	171	-	31	65	47	142
39076000	POLITEREFTALATO DE ETILENO	20	20	43	42	1	44	129
11081400	FÉCULA DE MANDIOCA (YUCA)	-	54	-	32	48	44	124
38231900	LOS DEMÁS ÁC. GRASOS MONOCARBOXÍLICOS INDT. Y ÁCIDOS DEL REF.	34	52	17	58	-	29	104
22084010	RON	-	-	-	-	29	72	101
52093200	TEJIDOS ALGODÓN, TEÑIDOS, CONT >=85% L. SARGA, PESO >200 G/M2	-	34	18	2	27	51	97
62046291	PANTALONES LARGOS, DE ALGODÓN, P/MUJERES O NIÑAS	-	-	-	16	54	25	94
39159000	DESECHOS, RECORTES Y DESPERDICIOS, DE LOS DEMÁS PLÁSTICOS	-	-	-	-	50	36	86
48052400	"TESTLINER" (DE FIBRAS RECICLADAS), DE PESO <= 150 G/M2	53	171	63	13	-	-	76
62034291	PANTALONES LARGOS, DE ALGODÓN, P/HOMBRES O NIÑOS	-	40	-	-	19	53	72
44079990	LAS DEMÁS MADERAS ASERRADAS O DESBAST. LONG., DE ESP. > 6 MM	13	60	13	40	14	0	68
39222000	ASIENTOS Y TAPAS PARA INODOROS DE PLÁSTICO	-	52	18	18	-	28	65
62034292	PANTALONES CON PETO, DE ALGODÓN, P/HOMBRES O NIÑOS	-	-	63	-	-	-	63
41044900	LOS DEMÁS C. Y P. CURTIDOS BOV. O EQ., ESTADO SECO (CRUST)	-	26	33	20	-	-	53
41044100	CUEROS Y PIELS CURTID. BOVINOS O EQUINOS, SEC., PLENA FLOR	40	56	-	13	26	12	51
5040020	ESTÓMAGOS DE ANIMALES, CONGELADOS	-	-	-	25	25	-	51
38231200	ÁCIDO OLEICO	-	17	-	-	36	15	50
SUBTOTAL		33.172	92.420	16.969	24.939	29.274	45.229	116.411
Otros Productos		861	4.599	284	204	378	282	1.149
TOTAL PAÍS		34.033	97.019	17.253	25.143	29.652	45.511	117.559

Se incluyen los principales productos que hayan igualado o superado US\$50.000 en el año 2005.

PRINCIPALES PRODUCTOS EXPORTADOS A PERÚ

(Miles de US\$ fob)

CÓDIGO	DESCRIPCIÓN	2004		2005				
		IV trim.	Año	I trim.	II trim.	III trim.	IV trim.	Año
27101940	ACEITES COMBUSTIBLES DESTILADOS (GAS OIL, DIÉSEL OIL)	11	7.029	-	14.408	13.891	13.440	41.739
48010010	PAPEL PRENSA EN BOBINAS	7.000	28.662	6.706	7.904	7.590	6.412	28.613
26030000	MINERALES DE COBRE Y SUS CONCENTRADOS	-	17.492	18.659	-	3.201	4.080	25.940
27101129	LAS DEMÁS GASOLINAS, EXCEPTO PARA AVIACIÓN	1.873	17.436	6.194	11.466	-	7.776	25.436
31023000	NITRATO DE AMONIO, INCLUIDO EN DISOLUCIÓN ACUOSA	4.934	17.470	7.013	3.757	6.467	6.607	23.845
47032900	PASTA QUÍM. NO CONÍF. SULF. O SOSA, EXC. DIS., SEMIB. O BLANQ.	2.808	8.019	6.086	4.511	3.230	2.835	16.661
39021000	POLIPROPILENO EN FORMA PRIMARIA	5.301	19.709	2.900	2.997	6.101	4.526	16.525
3037921	JUREL ENTERO CONGELADO, EXCLUIDO HÍGADO, HUEVAS Y LECHAS	2.759	6.180	1.474	5.550	6.131	2.261	15.416
74031100	CÁTODOS Y SECCIONES DE CÁTODO, DE COBRE REFINADO	1.453	1.954	3.208	2.526	5.012	3.251	13.997
27101123	GASOLINA PARA VEHÍCULOS TERRESTRES, SIN PB, DE 97 OCTANOS	747	747	899	4.095	5.780	1.774	12.548

PRINCIPALES PRODUCTOS EXPORTADOS A PERÚ

(Miles de US\$ fob)

(Continuación)

CÓDIGO	DESCRIPCIÓN	2004		2005				Año
		IV trim.	Año	I trim.	II trim.	III trim.	IV trim.	
48109210	CARTULINAS	3.447	12.316	3.934	3.217	3.051	2.320	12.522
28070000	ÁCIDO SULFÚRICO; OLEUM	1.923	4.986	2.244	3.676	3.097	1.602	10.619
39202010	LAS DEMÁS PLACAS DE POLÍMEROS DE PROPILENO DENSIDAD < =0.10	1.627	8.157	2.493	2.010	2.116	2.187	8.806
24022000	CIGARRILLOS QUE CONTENGAN TABACO	773	2.335	691	1.368	3.361	3.168	8.589
39023000	COPOLÍMEROS DE PROPILENO EN FORMAS PRIMARIAS	2.448	7.417	1.801	1.359	2.478	1.934	7.572
47032100	PASTA QUÍM. CONÍF. SULF. O SOSA, EXC. DISOLV., SEMIB. O BLANQ.	1.658	5.632	1.943	1.398	2.241	1.767	7.350
20087011	MELOCOTONES, INCL. LOS GRIÑONES Y NECT., EN MIT., CONSERV.	4.639	8.320	376	1.293	1.415	4.092	7.176
48184020	PAÑALES DE BEBÉ DE PASTA DE PAPEL	1.699	6.271	1.291	2.319	1.145	2.162	6.917
31043000	SULFATO DE POTASIO	837	5.542	1.047	1.317	4.204	149	6.718
8062010	PASAS MORENAS	1.691	4.465	333	1.226	1.609	3.418	6.586
26169010	MINERALES DE ORO Y SUS CONCENTRADOS	3.256	3.256	1.982	-	2.093	1.913	5.989
73089000	LAS DEMÁS CONSTRUCC. Y SUS PARTES DE FUNDICIÓN, FE O ACERO	102	517	94	123	1.284	4.426	5.927
30049010	LOS DEMÁS MEDIC. PARA VENTA AL POR MENOR, USO HUMANO	1.480	5.480	1.339	1.482	1.415	1.654	5.889
21069029	PREP. COMP. NO ALCOH. PARA FABR. BEBIDAS, CON OTROS SABORES	1.624	5.900	1.543	1.320	1.211	1.756	5.829
11042210	GRANOS DE AVENA MONDADOS	1.115	5.688	874	1.298	1.669	1.541	5.382
39011010	POLIETILENO DE DENSIDAD INFERIOR A 0,94, DE ALTA PRESIÓN	1.614	4.803	1.287	1.370	1.835	868	5.360
44103200	LOS DEMÁS TABLEROS DE PART. DE MADERA RECUB. CON MELAMINA	1.225	3.454	839	1.496	920	1.506	4.761
44111100	TABLERO FIBRA DENS >0.8 G/CM3, S/ TRAB. MEC. NI REC. DE SUP.	911	2.532	566	1.172	1.405	1.440	4.584
44071019	LAS DEMÁS MADERAS ASERRADAS DE PINO INSIG., DE ESP. > 6 MM	1.017	3.205	678	1.150	1.205	1.530	4.563
48042900	LOS DEMÁS PAPELES KRAFT PARA SACOS (BOLSAS)	1.245	4.305	1.452	1.444	1.186	460	4.542
11071000	MALTA (DE CEBADA U OTROS CEREALES), SIN TOSTAR	604	6.166	489	1.300	1.500	1.225	4.514
28301022	SULFURO DE SODIO, ÁCIDO (SULFHIDRATO), EN FORMA ACUOSA	444	682	1.012	1.066	1.076	1.035	4.189
8081090	LAS DEMÁS VARIETADES DE MANZANAS FRESCAS	612	2.713	580	1.153	1.434	770	3.936
28342100	NITRATO DE POTASIO	0	2.538	1.437	750	1.654	-	3.841
40111000	NEUMÁTICOS NUEVOS DE CAUCHO P/ AUTOMÓVILES DE TURISMO	1.067	3.946	667	909	889	1.074	3.539
84749010	PARTES COLADAS O MOLDEADAS, DE FUNDICIÓN, HIERRO O ACERO	474	1.151	1.005	503	1.105	900	3.514
33051000	CHAMPÚS	1.004	3.291	981	1.023	652	799	3.455
36030040	DETONADORES	864	3.244	646	1.204	825	644	3.320
63053321	LOS DEMÁS SACOS, TALEGAS P/ ENV., DE POLIPROPIL., CAP. <= 50 K	572	2.214	548	1.298	440	823	3.110
21069021	PREP. COMP. NO ALCOH. PARA FABR. BEBIDAS, CON SABOR A FRUTAS	877	3.186	866	406	838	963	3.073
48026112	LOS DEMÁS PAPELES, FIBRAS >10% DEL PESO, ROLLOS, P/IMPRESIÓN	1.212	3.424	1.029	587	886	425	2.927
39201010	LAS DEMÁS PLACAS DE POLÍMEROS DE ETILENO DE DENSIDAD < 0.94	268	937	522	172	1.208	952	2.855
4029910	LECHE CONDENSADA	632	2.250	519	554	429	1.200	2.702
84295190	LAS DEMÁS CARGADORAS Y PALAS CARGADORAS DE CARGA FRONTAL	23	23	-	-	1	2.596	2.597
15171010	MARGARINA, EXC. LA MARG. LÍQ., EN ENV. INMED. DE CONT. <=1KG	967	3.921	286	934	581	768	2.569
84185000	LOS DEMÁS ARMARIOS, VITRINAS, MOSTRADORES Y SIM. P/ PROD FRÍO	522	925	671	174	815	870	2.530
8082011	PERAS PACKHMAN'S TRIUMPH, FRESCAS	40	1.489	278	939	927	289	2.433
21013000	ACHICORIA TOSTADA Y DEMÁS SUCED. DEL CAFÉ TOST. Y SUS EXTR.	404	1.839	395	737	532	766	2.429
39201020	LAS DEMÁS PLACAS DE POLÍMEROS DE ETILENO DE DENSIDAD >= 0.94	100	1.929	175	676	981	554	2.386
	SUBTOTAL	71.900	275.147	92.054	101.641	113.117	109.508	416.319
	Otros Productos	58.388	222.890	50.073	65.868	67.486	79.694	263.122
	TOTAL PAÍS	130.287	498.037	142.127	167.510	180.603	189.201	679.441

Se incluyen los principales productos que hayan igualado o superado US\$2.300.000 en el año 2005.

PRINCIPALES PRODUCTOS IMPORTADOS DESDE PERÚ

(Miles de US\$ cif)

CÓDIGO	DESCRIPCIÓN	2004		2005				Año
		IV trim.	Año	I trim.	II trim.	III trim.	IV trim.	
26139010	CONCENTRADOS SIN TOSTAR DE MOLIBDENO	105.422	247.802	145.977	174.052	214.061	154.108	688.197
27090010	ACEITE CRUDO DE PETRÓLEO O DE MINER. BITUMIN CON ° API < 25	31.975	190.954	36.278	14.290	16.428	18.118	85.114
26030000	MINERALES DE COBRE Y SUS CONCENTRADOS	17.323	43.373	27.845	11.244	24.031	15.926	79.047
72283000	LAS DEMÁS BARRAS ACEROS ALEADOS, LAMIN. O EXTRUDIDAS EN CLTE.	8.724	24.257	8.865	7.104	12.187	12.233	40.388
15042010	ACEITE DE PESCADO CRUDO	5.928	39.531	6.490	7.216	9.701	11.696	35.104
79011100	CINC EN BRUTO SIN ALEAR, CON UN CONT. DE ZN >=99.99% EN PESO	3.507	12.781	2.813	3.256	3.975	4.013	14.057
27111200	PROPANO LICUADO	-	-	2.627	4.840	2.819	-	10.286

PRINCIPALES PRODUCTOS IMPORTADOS DESDE PERÚ

(Miles de US\$ cif)

(Continuación)

CÓDIGO	DESCRIPCIÓN	2004		2005				
		IV trim.	Año	I trim.	II trim.	III trim.	IV trim.	Año
28151200	HIDRÓXIDO DE SODIO EN DISOLUCIÓN ACUOSA	2.317	5.043	2.784	1.892	1.897	1.883	8.456
73259110	BOLAS Y ARTÍCULOS SIMILARES PARA MOLIENDA DE MINERALES	108	1.179	1.512	2.361	2.557	1.889	8.320
28352500	HIDRÓGENOORTOFOSFATO DE CALCIO (FOSFATO DICÁLCICO)	1.362	4.322	1.462	1.613	2.319	1.988	7.382
73261110	BOLAS FORJ. O ESTAMP. DE HE O ACERO, P/ MOLIENDA DE MINERAL.	1.945	2.587	1.145	2.461	1.897	640	6.143
24012090	LOS DEMÁS TABACOS TOTAL O PARCIALMENTE DESVENADOS	93	93	333	377	1.202	2.599	4.510
78011000	PLOMO EN BRUTO, REFINADO	182	1.964	689	2.001	1.652	162	4.504
28070000	ÁCIDO SULFÚRICO; OLEUM	1.658	3.606	1.221	1.162	444	1.534	4.362
9011100	CAFÉ SIN TOSTAR, SIN DESCAFEINAR	552	1.975	1.022	1.567	985	626	4.200
80011000	ESTAÑO EN BRUTO, SIN ALEAR	1.371	6.044	883	1.019	945	731	3.578
56081911	LAS DEMÁS REDES DE MALLAS ANUDADAS DE NYLON	811	3.367	996	833	1.158	421	3.408
49019999	LOS DEMÁS FOLLETOS E IMPRESOS SIMIL., INCL. EN HOJAS SUELTAS	1.069	4.426	614	95	1.248	1.337	3.295
23012012	HARINA DE PESCADO, CONT. PROT. >= 66% EN PESO, NO ALIM. HUM.	5.887	12.831	-	-	2.491	536	3.027
61091011	T-SHIRTS Y CAMISETAS PUNTO ALGODÓN, C.>=75% PESO, HOM.Y MUJ.	879	2.728	572	198	1.147	733	2.650
24011090	LOS DEMÁS TABACOS SIN DESVENAR O DESNERVAR	-	13	593	1.561	486	-	2.641
36030030	CEBOS Y CÁPSULAS FULMINANTES	431	1.779	545	365	566	514	1.991
69089013	BALDOSAS DE GRES, DE LADO MAYOR ENTRE 30 CM Y 50 CM	475	2.430	599	658	353	341	1.950
19021990	LAS DEMÁS PASTAS ALIMENTICIAS SIN COCER NI RELLENAR	237	2.040	533	417	373	472	1.796
55063000	F. ACRÍLICAS O MODACRÍLICAS DISCONTINUAS, CARDADAS, PEINADAS	248	1.093	242	319	387	796	1.744
19021910	ESPAGUETIS, SIN COCER, RELLENAR NI PREPARAR DE OTRA FORMA	469	1.363	264	424	432	445	1.565
56081110	REDES PARA LA PESCA, DE MATERIA TEXTIL SINTÉTICA	1.165	2.036	635	258	442	201	1.535
39202010	LAS DEMÁS PLACAS DE POLÍMEROS DE PROPILENO DENSIDAD <= 0.10	50	370	324	152	255	717	1.448
25231000	CEMENTOS SIN PULVERIZAR (CLÍNKER)	-	903	-	-	0	1.447	1.447
52051200	HILAD. SENC. FIB. ALG. S/P., >=85% PESO, TÍT<714,29>= 232,56	317	1.545	505	589	190	144	1.427
55111020	H. FIBRAS ACRIL. CONT. FIBRAS >=85% PESO, ACOND. VTA P/MENOR	31	867	484	257	143	506	1.390
4029110	LECHE EN ESTADO LÍQUIDO O SEMI SÓLIDO, SIN AZÚC. NI EDULC.	259	1.053	256	390	375	245	1.267
61091012	T-SHIRTS Y CAMISETAS PUNTO ALGODÓN, C.>=75% PESO, NIÑOS (AS)	355	998	143	33	537	535	1.248
56081919	LAS DEMÁS REDES DE MALLAS ANUDADAS DE MATERIAS TEXTILES	334	1.677	549	210	212	271	1.241
79012000	ALEACIONES DE CINC EN BRUTO	199	1.097	309	330	236	352	1.227
48181010	PAPEL HIGIÉNICO, ACONDICIONADO PARA LA VENTA AL POR MENOR	198	571	244	210	215	539	1.208
12119020	ORÉGANO, FR. O SECO, INCL. CORT., QUEBRANTADO O PULVERIZADO	665	2.029	664	119	138	212	1.134
55013000	CABLES ACRÍLICOS O MODACRÍLICOS	310	1.638	184	329	131	485	1.129
85071010	ACUMUL. ELÉCTR. PB. USADOS P/ ARRANQUE MOT.ÉMBOLO ELEC. LIQ.	-	40	269	406	332	111	1.119
3079120	MACHAS VIVAS, FRESCAS O REFRIGERADAS	65	69	97	192	190	610	1.089
25020000	PIRITAS DE HIERRO SIN TOSTAR	-	0	-	1.015	-	-	1.015
30061000	CATGUTS, LAMINARIAS, HEMOSTAT ESTÉRILES P/ CIRUGÍA U ODONT.	74	389	346	164	256	229	995
25090000	CRETA	353	996	307	252	83	348	991
55033000	FIBRAS ACRÍLICAS O MODACRIL., DISCONT., S/CARDAR NI PEINAR	159	661	279	166	205	239	889
61112000	PRENDAS Y COMPL.VESTIR, DE PUNTO, P/BEBÉS, DE ALGODÓN	107	798	270	38	353	192	853
39233040	PREFORMAS DE POLITEREFTALATO DE ETILENO (PET)	533	898	647	69	48	48	812
61071100	CALZONCILLOS, DE PUNTO, DE ALGODÓN, PARA HOMBRES O NIÑOS	250	527	94	369	82	264	809
25262000	ESTEATITA NATURAL; TALCO, TRITURADA O PULVERIZADA	256	709	251	159	107	246	764
71171920	LA DEMÁS BISUTERÍA METAL COMÚN, DORADOS O PLATIN. SIN VIDRIO	145	672	202	199	199	151	751
49059100	LAS DEMÁS MANUF. CARTOG. IMPRESAS FORMA DE LIBROS O FOLLETOS	-	-	-	152	551	-	703
SUBTOTAL		198.795	638.125	253.965	247.386	311.022	241.834	1.054.207
Otros Productos		12.118	57.009	11.815	11.554	15.185	15.647	54.201
TOTAL PAÍS		210.913	695.134	265.780	258.940	326.207	257.481	1.108.408

Se incluyen los principales productos que hayan igualado o superado US\$700.000 en el año 2005.

PRINCIPALES PRODUCTOS EXPORTADOS A URUGUAY

(Miles de US\$ fob)

CÓDIGO	DESCRIPCIÓN	2004		2005				
		IV trim.	Año	I trim.	II trim.	III trim.	IV trim.	Año
51011100	LANA ESQUILADA, SUCIA, INCLUIDA LA LAVADA EN VIVO	14	2.576	1.094	2.697	2.264	1.599	7.654
48010010	PAPEL PRENSA EN BOBINAS	1.292	4.405	1.086	848	1.264	1.037	4.235
47032100	PASTA QUÍM.CONIF. SULF.O SOSA,EXC. DISOLV., SEMIB. O BLANQ.	1.069	3.564	1.094	801	864	775	3.534
21069029	PREP. COMP. NO ALCOH. PARA FABR. BEBIDAS, CON OTROS SABORES	881	2.584	705	568	783	783	2.839

PRINCIPALES PRODUCTOS EXPORTADOS A URUGUAY

(Miles de US\$ fob)

(Continuación)

CÓDIGO	DESCRIPCIÓN	2004		2005		2005		Año
		IV trim.	Año	I trim.	II trim.	III trim.	IV trim.	
48026112	LOS DEMÁS PAPELES, FIBRAS >10% DEL PESO, ROLLOS, P/IMPRESIÓN	-	71	-	289	1.596	-	1.885
74081110	ALAMBRE DE COBRE REF., DE SECCIÓN TRANS. > A 6 MM Y <=9.5 MM	197	840	258	429	469	667	1.822
55093200	HIL.C/FIBRA DISC. ACRÍLO MODAC.(EXC.H.COSER)>=85% P, RETORC	338	1.916	397	688	455	266	1.806
48109210	CARTULINAS	379	1.578	341	321	407	520	1.589
41021000	CUEROS Y PIELS EN BRUTO DE OVINO, CON LANA.	129	2.004	160	544	548	201	1.453
84431100	MÁQUINAS Y APAR. DE IMPRIMIR, OFFSET, ALIMENTADAS C/ BOBINAS	-	-	-	-	-	1.162	1.162
24022000	CIGARRILLOS QUE CONTENGAN TABACO	89	1.541	199	234	377	342	1.152
22042121	VINO CABERNET SAUVIGNON, CAPACIDAD <= A 2 L	180	727	108	271	395	372	1.146
73261110	BOLAS FORJ. O ESTAMP. DE FE O ACERO, P/ MOLIENTA DE MINERAL.	250	762	331	302	204	249	1.085
41015000	CUEROS Y PIEL.ENT.BRUTO, BOVINOS Y EQUINOS P. UNIT. >16 KG	162	3.755	-	118	496	470	1.084
25010020	SAL GEMA, SAL DE SALINAS, SAL MARINA	-	712	245	336	384	-	966
71189000	LAS DEMÁS MONEDAS	-	-	266	504	-	147	916
72101200	PROD. LAMINADO FE, ESTAÑADOS, ANCHO>= 600 MM, ESP.< A 0.5 MM	59	59	411	262	57	73	802
84295210	EXCAVADORAS	-	116	-	-	588	210	798
20029012	PURÉS Y JUGO TOMATES, VALOR BRIX >=30% Y < = AL 32% PREP.	184	629	52	225	234	278	789
41041900	LOS DEMÁS C. Y P. CURTIDOS DE BOVINOS O EQUINOS, EST. HÚMEDO	138	1.083	-	-	251	480	731
47032900	PASTA QUÍM.NO CONÍF. SULFO SOSA,EXC. DIS., SEMIB. O BLANQ.	632	1.020	242	206	41	138	627
30049010	LOS DEMÁS MEDIC. PARA VENTA AL POR MENOR, USO HUMANO	115	568	123	144	183	132	583
41041100	CUEROS PIELS CURTID. BOVINOS EQUINOS, E.HÚMEDO PLENA FLOR	494	2.186	-	-	287	230	517
33030000	PERFUMES Y AGUAS DE TOCADOR	10	35	50	6	156	300	513
74091900	LAS DEMÁS CHAPAS Y TIRAS DE CU REFINADO, ESPESOR > A 0.15 MM	298	786	83	110	182	88	462
74040019	LOS DEMÁS DESPERDICIOS Y DESECHOS, DE COBRE REFINADO	-	345	-	167	292	-	460
18063290	LOS DEMÁS CHOCOLATES SIN REL., EN BLOQUES O TABLETAS	17	201	78	143	183	41	445
2090020	TOCINO Y GRASA DE CERDO O AVE SIN FUNDIR, CONGELADOS	283	603	193	96	31	118	438
40111000	NEUMÁTICOS NUEVOS DE CAUCHO P/ AUTOMÓVILES DE TURISMO	7	110	42	93	152	148	436
60053210	MALLAS DE TEJIDO (SOMBREADORAS) DE FIBRAS SINTÉTICAS TEÑIDAS	129	301	128	11	30	245	415
16059070	CHOLGAS, CHORITOS Y CHOROS PREPARADOS O CONSERVADOS	20	53	5	14	225	150	394
22042129	LOS DEMÁS VINOS TINTOS CON DEN. DE ORIGEN CAPACIDAD <= 2 L	71	191	31	90	132	139	392
39202010	LAS DEMÁS PLACAS DE POLÍMEROS DE PROPILENO DENSIDAD < =0.10	42	83	48	89	109	128	374
40119910	LOS DEMÁS NEUM. NVOS CAUCHO TIPO USADO EN CAMIONETAS	20	158	55	89	114	106	364
55111020	H. FIBRAS ACRIL. CONT. FIBRAS >=85% PESO, ACOND. VTA. POR MENOR	30	240	14	116	104	125	359
33072000	DESODORANTES CORPORALES Y ANTITRASPIRANTES	120	392	97	115	137	2	351
84749090	LAS DEMÁS PART.MÁQ.Y AP.P/TRAB. TIERRA, PIEDRA O MIN. SÓLIDO	6	123	109	98	108	15	330
72124000	PDTOS LAM. PLANOS DE FE O ACERO, SIN ALEAR, ANCHO < 600MM	-	-	-	-	-	323	323
22042123	VINO TINTO MEZCLAS, CAPACIDAD <= A 2 L	24	118	26	83	92	121	322
39094000	RESINAS FENÓLICAS EN FORMAS PRIMARIAS	-	-	-	14	96	211	320
48184020	PAÑALES DE BEBÉ DE PASTA DE PAPEL	111	684	-	156	107	56	319
87012020	TRACTORES CARRETERA P/SEMIRREMOLQUES, M. DIÉSEL POT.>200 HP	-	-	-	-	-	316	316
76020000	DESPERDICIOS Y DESECHOS DE ALUMINIO	39	39	138	39	30	102	308
SUBTOTAL		7.829	37.159	8.207	11.317	14.426	12.865	46.815
Otros Productos		5.610	26.377	4.682	4.816	5.974	6.644	22.115
TOTAL PAÍS		13.439	63.536	12.888	16.133	20.400	19.509	68.931

Se incluyen los principales productos que hayan igualado o superado US\$290.000 en el año 2005.

PRINCIPALES PRODUCTOS IMPORTADOS DESDE URUGUAY

(Miles de US\$ cif)

CÓDIGO	DESCRIPCIÓN	2004		2005		2005		Año
		IV trim.	Año	I trim.	II trim.	III trim.	IV trim.	
30049010	LOS DEMÁS MEDIC. PARA VENTA AL POR MENOR, USO HUMANO	2.510	6.909	1.197	2.056	2.621	3.125	8.999
2013090	LAS DEMÁS CARNES DE BOVINOS DESHUESADAS, FR. O REFR.	507	6.901	-	51	1.452	6.163	7.667
4021000	LECHE Y NATA, CONC. O EDULC., EN POLVO, MAT. GRASA <= 1.5%	130	2.457	471	3.733	1.724	820	6.747
4022118	LECHE EN POLVO, SIN AZÚCAR NI EDULC., MAT. GRASA >= 26%	83	831	1.235	2.859	1.363	378	5.834
48101310	PAPEL P/FINES GRÁFICOS, EN ROLLOS, CONT. FIBRAS <= 10% PESO	1.144	5.273	1.271	1.551	1.186	1.172	5.180
4051000	MANTEQUILLA (MANTECA)	40	1.425	1.074	1.076	1.257	812	4.219
10063010	ARROZ SEMIBLANQ. O BLANQ., CONT. GRANO PART.< 5% EN PESO	558	1.479	927	850	813	892	3.482
49019999	LOS DEMÁS FOLLETOS E IMPRESOS SIMIL., INCL. EN HOJAS SUELTAS	10	10	-	0	3.089	326	3.416

PRINCIPALES PRODUCTOS IMPORTADOS DESDE URUGUAY

(Miles de US\$ cif)

(Continuación)

CÓDIGO	DESCRIPCIÓN	2004		2005		2005		Año
		IV trim.	Año	I trim.	II trim.	III trim.	IV trim.	
15020010	GRASAS DE ANIMALES BOVINOS, OVINOS O CAPRINOS, FUNDIDAS	750	2.277	453	676	898	434	2.461
39201010	LAS DEMÁS PLACAS DE POLÍMEROS DE ETILENO DE DENSIDAD < 0.94	678	2.241	1.065	504	408	285	2.261
34021120	AGENTES ANIÓNICOS, LAURIL ÉTER SULFATO DE SODIO	-	-	371	356	367	744	1.837
44071090	LAS DEMÁS MADERAS ASERRADAS DE CONÍFERAS, DE ESP. > 6 MM	241	1.325	243	570	656	274	1.743
39233040	PREFORMAS DE POLITEREFTALATO DE ETILENO (PET)	462	1.620	294	434	330	554	1.612
30379999	LOS DEMÁS PESCADOS CONG., EXC. HÍGADOS, HUEVAS Y LECHAS	-	-	-	1.352	217	-	1.569
39204300	LAS DEMÁS PLACAS POLÍMEROS DE CLORURO VINILO CONT >= 6% PESO	257	946	303	360	497	288	1.447
48101910	LOS DEMÁS PAPELES P/ FINES GRÁFICOS, CONT. DE FIBRAS <= 10%	256	720	262	224	253	511	1.250
20230900	LAS DEMÁS CARNES DE BOVINOS DESHUESADAS, CONGELADAS	-	-	-	-	129	994	1.122
30379120	MERO DESCAB. Y EVISC., CONG., EXC. HÍGADO, HUEVAS Y LECHAS	-	147	-	-	-	1.062	1.062
16025000	LAS DEMÁS PREPARACIONES DE BOVINOS, INCLUIDAS LAS MEZCLAS	363	1.462	350	471	176	44	1.041
39204900	LAS DEMÁS PLACAS DE POLÍMEROS DE CLORURO VINILO	182	1.036	186	208	193	335	921
85044010	FUENTES DE PODER P/MÁQUINAS PROCESADORAS DATOS PART. 84.71	224	608	404	190	94	194	881
40410000	LACTOSUERO, INCLUSO CONCENTRADO, AZUCARADO	192	618	194	190	155	298	836
39231010	CAJAS DE PLÁSTICO	628	818	106	2	227	484	819
40059910	LOS DEMÁS CAUCHOS MEZCLADOS SIN VULCANIZAR, EN GRÁNULOS	315	1.190	127	222	177	292	818
10063020	ARROZ SEMIBLANQ. O BLANQ., GRANO PART.> 5% Y < 15% EN PESO	-	-	82	215	254	255	807
30799400	CARACOLES COGELADOS, SECOS O SALADOS EN SALMUERA	298	1.150	-	113	383	305	800
21069029	PREP. COMP. NO ALCOH. PARA FABR. BEBIDAS, CON OTROS SABORES	247	786	179	69	267	278	793
62021112	CHAQUETONES, DE LANA O PELO FINO, PARA MUJERES	-	609	427	363	-	-	790
10064000	ARROZ PARTIDO	59	339	-	-	98	668	767
39173210	LOS DEMÁS TUBOS PLÁSTICOS, DE POLÍMEROS DE ETILENO	105	559	241	83	138	156	618
48025710	LOS DEMÁS PAPELES, PESO >=40 Y <=150 G/M2, P/ESCRITURA, DIB.	73	365	114	179	82	190	565
51052910	TOPS DE LANA PEINADA	-	258	107	132	234	89	564
40110000	LECHE Y NATA, SIN CONC. NI EDULC., MAT. GRASA <= 1% EN PESO	32	81	347	140	34	33	554
73218120	LOS DEMÁS APARATOS NO ELÉCTRICOS, DE GAS Y OTROS COMB.	-	-	32	375	61	-	468
50400100	TRIPAS SALADAS O EN SALMUERA	28	291	171	51	128	103	454
50079000	LOS DEMÁS TEJIDOS DE SEDA O DE DESPERDICIOS DE SEDA	303	321	96	26	144	142	407
48102210	PAPEL ESTUCADO O CUCHÉ (LWC) P/IMPRIMIR, CONT. FIBRAS <= 10%	303	369	229	55	71	50	405
39039090	LOS DEMÁS POLÍMEROS DE ESTIRENO EN FORMAS PRIMARIAS	24	61	95	23	72	209	399
42031010	CHAQUETAS, CHAQUETONES Y CASACAS, DE CUERO NATURAL O REGEN.	12	308	153	133	39	69	395
84439000	PARTES DE MÁQUINAS Y APARATOS PARA IMPRIMIR	0	12	-	374	-	-	374
48025510	LOS DEMÁS PAPELES PESO >=40<=150 G/M2 ROLLO P/ESCRIT. DIB.	877	1.172	237	9	25	89	360
39269090	LAS DEMÁS MANUFACTURAS DE PLÁSTICO Y OTRAS DE P. 39.01 - .14	30	240	47	36	67	207	357
49011090	LOS DEMÁS FOLLETOS E IMPRESOS EN HOJAS SUELTAS, INC. PLEGAD.	1	1	1	-	14	342	356
29041000	DERIV. SOLAM. SULFONADOS, SUS SALES Y SUS ÉSTERES ETÍLICOS	96	193	356	-	-	-	356
39239090	LOS DEMÁS ART. PARA EL TRANSPORTE O ENVASADO, DE PLÁSTICO	47	170	234	68	30	23	355
16059050	CARACOLES PREPARADOS O CONSERVADOS	117	249	69	-	162	123	354
62021111	ABRIGOS, DE LANA O PELO FINO, PARA MUJERES	67	264	263	83	4	-	350
19053100	GALLETAS DULCES (CON ADICIÓN DE EDULCORANTES)	95	186	109	148	49	37	344
32029010	PRODUCTOS Y PREPARACIONES CURTIENTES	105	279	112	115	44	71	343
51121110	TEJIDO DE LANA PEINADA, CONT. LANA >=85% PESO <=200 G/M2	171	297	42	81	121	77	321
SUBTOTAL		12.619	48.854	14.278	20.803	20.807	23.994	79.881
Otros Productos		5.293	25.469	4.414	5.011	5.324	6.172	20.921
TOTAL PAÍS		17.912	74.323	18.692	25.814	26.131	30.165	100.802

Se incluyen los principales productos que hayan igualado o superado US\$320.000 en el año 2005.

PRINCIPALES PRODUCTOS EXPORTADOS A VENEZUELA

(Miles de US\$ fob)

CÓDIGO	DESCRIPCIÓN	2004		2005		2005		Año
		IV trim.	Año	I trim.	II trim.	III trim.	IV trim.	
74081110	ALAMBRE DE COBRE REF, DE SECCIÓN TRANS. > A 6 MM Y <=9.5 MM	9.592	40.040	11.438	11.667	10.900	9.917	43.922
87042121	CAMIONETAS, M.ÉMB., ENC.COMP., C. MAX<=5 T C.U.>500 <=2000 K	-	-	-	2.129	12.064	2.833	17.025
21069021	PREP. COMP. NO ALCOH. PARA FABR. BEBIDAS, CON SABOR A FRUTAS	2.155	6.406	1.649	2.373	3.335	4.160	11.517
52094290	LOS DEMÁS TEJIDOS H. COLOR MEZCLILLA CONT. ALGODÓN >=85%	2.245	7.724	1.767	2.521	3.007	2.292	9.587
20029012	PURÉS Y JUGO TOMATES, VALOR BRUX >=30% Y < = AL 32% PREP.	4.017	12.780	299	2.790	3.445	2.327	8.861

PRINCIPALES PRODUCTOS EXPORTADOS A VENEZUELA

(Miles de US\$ fob)

(Continuación)

CÓDIGO	DESCRIPCIÓN	2004		2005		2005		Año
		IV trim.	Año	I trim.	II trim.	III trim.	IV trim.	
47032900	PASTA QUÍM.NO CONFÍ. SULF.O SOSA,EXC. DIS., SEMIB. O BLANQ.	3.747	18.672	2.069	2.897	3.484	340	8.791
87043121	CAMIONETAS M.ÉMBOLO, ENC.CHISPA,C.MAX<=5T,C.ÚTIL>500<=2000 K	-	610	-	1.347	4.443	2.617	8.407
48010010	PAPEL PRENSA EN BOBINAS	2.088	6.658	1.801	1.215	2.699	1.607	7.322
11071000	MALTA (DE CEBADA U OTROS CEREALES), SIN TOSTAR	125	1.805	1.601	1.542	2.393	1.461	6.997
8081010	MANZANAS FRESCAS, VARIEDAD RICHARD DELICIOUS	739	2.529	312	2.106	2.682	1.638	6.738
22042121	VINO CABERNET SAUVIGNON, CAPACIDAD <= A 2 L	1.943	4.221	1.401	1.368	907	1.908	5.584
8062010	PASAS MORENAS	1.725	4.855	-	78	2.241	2.778	5.097
48184010	TOALLAS HIGIÉNICAS DE PASTA DE PAPEL	884	3.916	1.161	1.529	1.504	569	4.762
20079990	LAS DEMÁS CONFITURAS, JALEAS Y PASTAS FRUTAS OBT. POR COCC.	849	3.229	520	1.622	1.497	1.087	4.726
18063110	CHOCOLATES RELLENOS CON PASTAS BLANDAS O LICOR, EN BLOQUES	1.280	2.949	1.114	998	1.259	950	4.320
8082011	PERAS PACKHMAN'S TRIUMPH, FRESCAS	62	2.228	660	1.438	1.685	234	4.016
84185000	LOS DEMÁS ARMARIOS, VITRINAS, MOSTRADORES Y SIM. P/PROD FRÍO	1.339	4.133	813	-	2.804	352	3.969
47032100	PASTA QUÍM.CONFÍ. SULF.O SOSA,EXC. DISOLV., SEMIB. O BLANQ.	316	5.593	1.794	1.148	755	-	3.697
3032210	SALMONES DEL ATLÁNTICO Y DANUBIO, ENT., CONG., EXC.S HÍGADOS	678	1.989	420	1.209	1.021	941	3.591
8021210	ALMENDRAS SIN CASCARA, FRESCAS O SECAS, ENTERAS	433	651	231	358	1.720	1.039	3.348
47031100	PASTA QUÍM. CONFÍ.AL SULFATO O SODA , EX. P/ DISOLV. CRUDA	229	1.873	813	534	1.504	439	3.289
33059010	TINTURAS CAPILARES	422	1.687	856	780	1.012	624	3.272
11041200	GRANOS DE AVENA APLÁSTADOS O EN COPOS	811	2.278	745	940	511	1.012	3.207
85243110	DISCOS LÁSER GRAB.P/ REPRODUCIR DATOS MÁQ. AUT. PROC.DATOS	337	362	-	-	1.728	1.361	3.089
8081030	MANZANAS FRESCAS, VARIEDAD RED STARKING	420	1.409	8	673	1.487	904	3.072
48109210	CARTULINAS	360	2.706	667	958	709	709	3.043
40119910	LOS DEMÁS NEUM. NVOS CAUCHO TIPO USADO EN CAMIONETAS	562	949	296	747	1.230	701	2.975
8061030	UVA FRESCA, VARIEDAD RED GLOBE	-	391	1.817	1.026	62	-	2.905
52094210	TEJ. H. COLOR MEZCLILLA, C/ALGODÓN >=85%, PESO>200<=400 G/M2	473	1.484	665	646	950	637	2.898
8132000	CIRUELAS SECAS	747	1.603	33	516	704	1.608	2.861
20079911	PREPARACIONES DE PULPA DE MELOCOTÓN (DURAZNOS)	262	1.940	307	861	968	555	2.691
18063290	LOS DEMÁS CHOCOLATES SIN REL., EN BLOQUES O TABLETAS	227	798	648	638	652	501	2.439
22042190	LOS DEMÁS VINOS CAPACIDAD <= A 2 L	623	1.629	628	181	942	664	2.415
74031900	LOS DEMÁS CUBRES REFINADOS	-	-	-	687	726	901	2.314
39201010	LAS DEMÁS PLACAS DE POLÍMEROS DE ETILENO DE DENSIDAD< 0 .94	972	3.164	559	883	612	227	2.281
20087011	MELOCOTONES, INCL. LOS GRIÑONES Y NECT., EN MIT., CONSERV.	398	1.633	103	757	606	784	2.249
21050020	FELADOS , INCLUSO CON CACAO, A BASE DE LECHE O CREMA	522	1.690	675	351	529	642	2.196
74031100	CÁTODOS Y SECCIONES DE CÁTODO, DE COBRE REFINADO	-	1.035	1.478	682	-	-	2.159
8081090	LAS DEMÁS VARIEDADES DE MANZANAS FRESCAS	290	749	304	509	664	674	2.151
30049010	LOS DEMÁS MEDIC. PARA VENTA AL POR MENOR, USO HUMANO	483	1.918	469	307	505	866	2.146
4041000	LACTOSUERO, INCLUSO CONCENTRADO, AZUCARADO	380	1.266	498	476	401	766	2.142
22042111	VINO SAUVIGNON BLANC, CAPACIDAD <= A 2 L	587	1.643	493	399	442	789	2.123
84181012	COMB. REFRIG.Y CONG.,COMPRESIÓN, USO DOM., CAP>200<=300 LTS	394	1.132	493	410	603	601	2.107
8081020	MANZANAS FRESCAS, VARIEDAD ROYAL GALA	283	1.190	300	1.079	563	46	1.989
84181013	COMB. REFRIG.Y CONG.,COMPRESIÓN, USO DOM., CAP>300<=400 LTS	609	1.628	565	353	571	498	1.988
8081060	MANZANAS FRESCAS, VARIEDAD GRANNY SMITH	288	1.035	155	781	641	314	1.890
36030040	DETONADORES	691	979	371	486	463	567	1.886
33072000	DESODORANTES CORPORALES Y ANTITRASPIRANTES	907	2.613	212	836	746	87	1.882
19053200	BARQUILLOS Y OBLEAS, INCL. RELLENOS Y "WAFFLES"	277	920	320	456	487	580	1.843
SUBTOTAL		46.774	172.693	43.530	58.285	84.861	57.104	243.781
Otros Productos		25.555	88.718	21.018	23.902	31.056	26.046	102.022
TOTAL PAÍS		72.329	261.411	64.547	82.187	115.918	83.150	345.803

Se incluyen los principales productos que hayan igualado o superado US\$1.800.000 en el año 2005.

PRINCIPALES PRODUCTOS IMPORTADOS DESDE VENEZUELA

(Miles de US\$ cif)

CÓDIGO	DESCRIPCIÓN	2004		2005		2005		Año
		IV trim.	Año	I trim.	II trim.	III trim.	IV trim.	
31021000	UREA, INCLUSO EN DISOLUCIÓN ACUOSA	14.595	48.879	3.865	19.954	17.312	8.718	49.849
28141000	AMONÍACO ANHIDRO	5.383	14.741	4.521	5.579	5.514	6.785	22.399
27101940	ACEITES COMBUSTIBLES DESTILADOS (GAS OIL, DIÉSEL OIL)	-	30.687	-	19.486	-	-	19.486

PRINCIPALES PRODUCTOS IMPORTADOS DESDE VENEZUELA

(Miles de US\$ cif)

(Continuación)

CÓDIGO	DESCRIPCIÓN	2004		2005				
		IV trim.	Año	I trim.	II trim.	III trim.	IV trim.	Año
55020011	MECHAS PARA FABRICAR FILTROS DE CIGARRILLOS	1.426	5.443	1.294	1.580	1.604	1.332	5.810
76149000	LOS DEMÁS CABLES, TRENZAS Y SIMIL. DE AL S/AISLAR P/ELECTRIC.	1.865	3.132	2.283	427	675	1.024	4.409
28030000	CARBONO (NEGROS DE HUMO Y FORMAS DE CARBONO NO EXP COMP.)	864	6.568	1.119	1.118	872	1.068	4.178
22084010	RON	1.099	2.699	711	315	838	854	2.719
39041020	POLICLORURO DE VINILO, GRADO DE SUSPENSIÓN	1.334	1.803	421	223	1.295	-	1.938
27101962	ACEITES BLANCOS (DE VASELINA, DE PARAFINA)	341	879	245	452	427	799	1.924
3037111	SARDINA ENTERA CONG., EXC. HÍGADOS, HUEVAS Y LECHAS	-	243	339	129	393	482	1.343
28112200	DIÓXIDO DE SICILIO	288	964	373	500	309	152	1.334
82121010	MÁQUINAS DE AFEITAR DESECHABLES	107	885	175	481	297	341	1.294
85445990	LOS DEMÁS CONDUCTORES ELÉCTR. TENSIÓN > A 80 V Y <=1000 V	194	522	502	294	183	166	1.144
83111010	ELECTRÓDOS CON ALMA DE HE, RECUBIERTOS C/MATER. REFRACTARIO	283	824	195	344	358	194	1.091
27101991	ACEITES AISLANTES PARA USO ELÉCTRICO	167	598	159	168	438	236	1.001
84806000	MOLDES PARA MATERIA MINERAL	288	845	349	26	290	332	997
29053100	ETILENGLICOL (ETANODIOL).	279	585	196	440	184	-	820
76169999	LAS DEMÁS MANUFACTURAS DE ALUMINIO	-	249	-	113	321	213	647
39269090	LAS DEMÁS MANUFACTURAS DE PLÁSTICO Y OTRAS DE P. 39.01 - .14	7	55	18	453	51	124	646
30059020	VENDAS, ACONDICIONADAS PARA LA VENTA AL POR MENOR	208	557	149	183	191	109	632
27101961	ACEITES BÁSICOS LUBRICANTES	319	2.045	81	-	498	-	579
30042010	MEDICAMENTOS CON OTROS ANTIBIÓTICOS USO HUM., AL DETALLE	109	434	145	110	163	109	527
73084000	MAT. ANDAMIAJE, ENCOFRADO, APEO O APUNTMTO, FUND., HE O ACERO	109	432	53	215	116	131	515
85446090	LOS DEMÁS CONDUCTORES ELÉCTRICOS TENSIÓN > A1000 V	-	-	-	455	36	-	490
27101963	ACEITES LUBRICANTES TERMINADOS	173	549	113	137	111	95	456
82122010	HOJAS DE AFEITAR	76	259	55	111	123	87	376
39072020	POLIÉTER-POLIOLES, EN FORMAS PRIMARIAS	128	264	80	115	128	46	369
18063290	LOS DEMÁS CHOCOLATES SIN REL., EN BLOQUES O TABLETAS	-	0	-	283	29	35	346
29094100	2,2-OXIDIETANOL (DIETILENGLICOL)	24	238	89	109	45	91	334
28092010	ÁCIDO ORTOFOSFÓRICO O FOSFÓRICO	16	16	103	11	124	88	327
39021000	POLIPROPILENO, EN FORMAS PRIMARIAS	26	173	207	-	36	68	312
29173500	ANHÍDRIDO FTÁLICO	362	877	198	112	-	-	310
85094011	LICUADORAS UNA O MAS VELOC., C/ MOTOR ELÉCTRICO, USO DOM.	-	63	49	89	171	-	309
28391900	LOS DEMÁS SILICATOS DE SODIO	30	206	43	101	78	58	280
16041319	LAS DEMÁS SARDINAS ENTERAS O EN TROZOS EXCEPTO PICADAS	145	388	0	106	72	74	252
82121090	LAS DEMÁS NAVAJAS Y MÁQUINAS DE AFEITAR	16	151	8	116	66	45	234
85071010	ACUMUL. ELÉCTR. PB. USADOS P/ ARRANQUE MOT.ÉMBOLO ELEC. LIQ.	87	352	55	74	61	20	210
73063000	TUBOS Y PERF. HUECO HE, SOLD, SECC. CIRC, HE O ACERO S/ALEAR	88	475	23	134	51	-	208
72022110	FERROSILICIO, CON CONTENIDO SILICIO, >55% Y <=80%, EN PESO	-	-	-	121	-	82	203
39039010	POLIESTIRENO DE ALTO IMPACTO, EN FORMAS PRIMARIAS	-	-	30	59	83	31	203
76141000	CABLES, TRENZAS Y SIM. AL S/AISLAR P/ELECT.C/ ALMA DE ACERO	478	534	83	90	-	25	198
28353100	TRIFOSFATO DE SODIO (TRIPOLIFOSFATO DE SODIO)	-	278	31	33	15	97	175
29241990	LAS DEMÁS AMIDAS ACÍCLICAS (C/CARBONATOS) Y DERIV.; SALES	-	25	-	26	148	-	174
40119910	LOS DEMÁS NEUM. NVOS CAUCHO TIPO USADO EN CAMIONETAS	40	146	23	69	70	4	166
40111000	NEUMÁTICOS NUEVOS DE CAUCHO P/ AUTOMÓVILES DE TURISMO	69	138	55	46	27	37	164
39019000	LOS DEMÁS POLÍMEROS DE ETILENO EN FORMAS PRIMARIAS	-	-	-	-	65	96	160
76061200	CHAPAS Y TIRAS ALEACIONES AL, ESP.>0,2 MM, CUAD. O RECT.	-	94	-	56	-	103	159
SUBTOTAL		31.024	129.297	18.441	55.040	33.866	24.351	131.698
Otros Productos		17.367	43.567	1.011	1.006	1.018	1.183	4.218
TOTAL PAÍS		48.390	172.864	19.452	56.046	34.884	25.533	135.916

Se incluyen los principales productos que hayan igualado o superado US\$150.000 en el año 2005.

**INTERCAMBIO COMERCIAL CON AMÉRICA
ESTADOS UNIDOS Y CANADÁ
2004 - Cuarto Trimestre 2005**

PRINCIPALES PRODUCTOS EXPORTADOS A CANADÁ

(Miles de US\$ fob)

CÓDIGO	DESCRIPCIÓN	2004		2005				
		IV trim.	Año	I trim.	II trim.	III trim.	IV trim.	Año
74020010	COBRE PARA EL AFINO	169.612	384.231	19.804	192.342	137.400	122.074	471.620
71081200	ORO EN BRUTO, EXCEPTO EN POLVO, PARA USO NO MONETARIO	5.902	5.902	26.538	39.581	18.332	30.895	115.346
74031100	CÁTODOS Y SECCIONES DE CÁTODO, DE COBRE REFINADO	22.556	101.132	12.874	23.460	19.848	44.685	100.867
26030000	MINERALES DE COBRE Y SUS CONCENTRADOS	29.930	90.060	26.516	19.299	19.564	10.575	75.955
89019099	LOS DEMÁS BARCOS C/CONT. TRANSP.MERC. O MIXTO PERSONA Y MERC.	-	-	-	-	-	44.908	44.908
71069120	PLATA EN BRUTO, ALEADA	2.330	2.330	6.930	9.523	5.171	10.227	31.852
22042121	VINO CABERNET SAUVIGNON, CAPACIDAD <= A 2 L	3.639	12.169	3.183	3.684	3.580	3.461	13.908
26139010	CONCENTRADOS SIN TOSTAR DE MOLIBDENO	-	-	11.260	-	-	-	11.260
8112020	FRAMBUESAS, SIN COCER O COC., CONG., INCL. CON EDULC.	177	6.115	2.163	3.946	1.736	994	8.839
44112910	LOS DEMÁS TABLEROS FIBRA DENS > 0,5 G/CM3 Y <= 0,8 G/CM3	2.602	11.865	2.598	2.710	1.337	1.952	8.597
29051100	METANOL (ALCOHOL METÍLICO)	-	2.122	-	-	-	7.941	7.941
22042190	LOS DEMÁS VINOS CAPACIDAD <= A 2 L	1.796	6.633	1.246	1.868	2.322	2.290	7.726
22042122	VINO MERLOT, CAPACIDAD <= A 2 L	2.032	7.593	1.836	1.758	1.938	1.866	7.398
44113910	LOS DEMÁS TABL. FIBRAS DENS. >0.35 <=0.5 G/CM3, C/TRAB. MEC.	2.696	6.352	2.502	1.591	1.402	1.606	7.101
3049053	LAS DEMÁS CARNES DE SALMONES DEL ATLÁNTICO Y DANUBIO	558	4.986	1.952	1.538	1.847	827	6.164
89040010	REMOLCADORES DE ALTA MAR	-	-	-	-	5.365	-	5.365
22042991	LOS DEMÁS VINOS TINTOS	1.750	5.719	1.080	990	2.247	1.025	5.342
44091022	PERFILES Y MOLDURAS DE CONÍFERAS	2.802	8.802	1.389	1.732	931	1.169	5.222
20096910	LOS DEMÁS JUGOS DE UVA SIN FERMENTAR	1.677	6.354	526	578	1.830	1.406	4.340
22042992	LOS DEMÁS VINOS BLANCOS	441	3.088	518	775	1.917	880	4.090
8052020	CLEMENTINAS FRESCAS O SECAS	-	3.911	-	2.215	1.797	-	4.012
8119010	ARÁNDANOS, SIN COCER O COC., CONG., INCL. CON AZÚCAR	-	77	475	2.448	675	383	3.981
22042111	VINO SAUVIGNON BLANC, CAPACIDAD <= A 2 L	1.047	3.845	998	850	1.115	971	3.935
74111000	TUBOS DE COBRE REFINADO	893	4.693	586	524	991	1.722	3.823
22042112	VINO CHARDONNAY, CAPACIDAD <= A 2 L	1.133	3.862	859	756	1.217	900	3.732
28332500	SULFATO DE COBRE	377	693	925	796	982	966	3.669
44121910	MADERA CONTRACHAP.C/HOJA EXTERNA CONÍFERAS,ESP. < =0.6 MM	493	3.315	854	1.045	608	1.102	3.610
3042052	FILETES DE SALMONES DEL ATLÁNTICO Y DANUBIO, CONGELADOS	540	2.344	442	884	746	1.474	3.545
44071019	LAS DEMÁS MADERAS ASERRADAS DE PINO INSIG., DE ESP. > 6 MM	983	3.658	1.220	1.027	767	505	3.519
8111000	FRESAS, SIN COCER O COC., CONG., INCL. CON EDULC.	313	1.817	576	1.200	770	841	3.387
22042129	LOS DEMÁS VINOS TINTOS CON DEN. DE ORIGEN CAPACIDAD <= 2 L	674	1.803	554	806	967	960	3.287
73121010	CABLES 1- 80 MM.DÍAMET, ALAMBRE SECCIÓN CIRCULAR, FE O ACERO	266	2.154	563	700	1.348	155	2.766
44111910	TABLEROS FIBRAS DEN. >0.8 G/CM3, C/ TRAB. MEC. Y RECUB. SUP.	811	8.830	578	859	805	346	2.588
2032220	COSTILLAR DE PORCINO, SIN DESHUESAR, CONGELADO	-	-	50	73	942	1.440	2.505
8081020	MANZANAS FRESCAS, VARIEDAD ROYAL GALA	-	3.003	763	1.674	59	-	2.496
23012012	HARINA DE PESCADO, CONT. PROT.>= 66% EN PESO, NO ALIM. HUM.	-	759	-	-	-	2.487	2.487
44182010	PUERTAS DE MADERA	1.201	2.489	61	956	694	639	2.350
44182090	MARCOS, CONTRAMARCOS Y UMBRALES DE MADERA	912	2.944	712	649	511	419	2.292
12051000	SEMILLA DE NABO O COLZA, INCL. QUEB., BAJO CONT. ÁC. ERÚC.	-	289	1.080	1.210	-	-	2.290
28012000	YODO	340	340	-	338	1.279	641	2.257
22042123	VINO TINTO MEZCLAS, CAPACIDAD <= A 2 L	716	2.213	384	493	700	599	2.176
3042060	FILETES DE TRUCHA CONGELADOS	507	2.505	460	787	480	387	2.115
8105000	KIWIS FRESCOS	16	1.439	16	1.464	497	-	1.977
8051000	NARANJAS FRESCAS O SECAS	371	1.360	-	44	1.704	133	1.882
20096110	JUGO DE UVA SIN FERMENTAR, DE VALOR BRIX <= A 30	44	842	-	751	489	321	1.561
8081060	MANZANAS FRESCAS, VARIEDAD GRANNY SMITH	-	1.031	96	1.334	24	-	1.454
87041090	LOS DEMÁS VOLQUETES AUTOM. P/ USAR FUERA DE RED CARRETERAS	-	-	1.415	-	-	-	1.415
94035010	CAMAS DE MADERA DEL TIPO DE LOS ÚTILIZADO EN DORMITORIOS	234	598	89	267	270	558	1.184
62034210	PANTALONES DE ALGODÓN MEZCLILLA (DENIM) PARA HOM. O NIÑOS	258	268	91	516	499	-	1.107
	SUBTOTAL	262.627	726.534	136.762	330.041	247.704	306.734	1.021.242
	Otros Productos	11.514	49.992	10.713	10.977	10.616	11.219	43.525
	TOTAL PAÍS	274.141	776.527	147.475	341.019	258.321	317.953	1.064.767

Se incluyen los principales productos que hayan igualado o superado US\$1.100.000 en el año 2005.

PRINCIPALES PRODUCTOS IMPORTADOS DESDE CANADÁ

(Miles de US\$ cif)

CÓDIGO	DESCRIPCIÓN	2004		2005				
		IV trim.	Año	I trim.	II trim.	III trim.	IV trim.	Año
27011210	HULLA BITUMINOSA PARA USO METALÚRGICO	6.172	19.331	3.101	4.698	11.353	10.814	29.964
27101940	ACEITES COMBUSTIBLES DESTILADOS (GAS OIL, DIÉSEL OIL)	-	12.806	13.931	-	-	7.629	21.560
27011220	HULLA BITUMINOSA PARA USO TÉRMICO	-	4.618	5.724	5.906	2.796	-	14.426
10011000	TRIGO DURO	4.641	14.756	1.786	2.702	6.890	2.816	14.196
87032491	AUTOMÓVILES TURISMO, E. CHISPA M. PISTÓN, CIL >3000 CM3	1.821	7.045	2.208	5.015	2.494	676	10.392
84283310	LOS DEMÁS AP.ELEVAD.O TRANSP., DE BANDA O CORREA P/MINERÍA	1.064	8.289	6.433	234	615	142	7.424
7134000	LENTEJAS SECAS DESV., AUNQUE ESTÉN MONDADAS O PARTIDAS	1.043	6.910	1.979	2.692	1.774	965	7.411
10019000	LOS DEMÁS TRIGOS Y MORCAJO (TRANQUILLÓN)	2.830	10.762	2.055	-	4.628	468	7.151
39011020	POLIETILENO DE DENSIDAD INFERIOR A 0,94, LINEAL	1.630	4.688	1.693	1.185	1.931	2.104	6.913
39201020	LAS DEMÁS PLACAS DE POLÍMEROS DE ETILENO DE DENSIDAD >= 0.94	183	561	-	5.197	822	674	6.693
48051100	PAPEL SEMIQUÍMICO PARA ACANALAR	975	5.095	1.750	1.648	1.834	335	5.566
30023000	VACUNAS PARA LA MEDICINA VETERINARIA	1.821	4.162	2.098	781	1.044	1.639	5.561
85175090	LOS DEMÁS APAR.TELECOMUNIC. P/CORRIENTE PORTADORA O DIGITAL	373	634	94	2.951	1.059	1.268	5.371
31042000	CLORURO DE POTASIO	-	2.228	-	-	2.351	2.329	4.680
87041010	VOLQUETES AUTOM. P/USAR FUERA CARRET., CAP CARGA ÚTIL <=30 T	59	132	888	811	2.108	383	4.191
84391000	MÁQUINAS Y APAR. PARA FAB.PASTA DE MAT. FIBROSAS CELULÓSICAS	-	16	972	585	1.453	1.145	4.155
84742000	MÁQUINAS Y APARATOS PARA QUEBRANTAR, TRITURAR O PULVERIZAR	3.626	3.909	3.043	477	453	64	4.037
84798990	LAS DEMÁS MÁQ. Y APAR. MECÁNICOS CON FUNCIÓN PROPIA	217	729	179	620	1.362	1.679	3.841
84145900	LOS DEMÁS VENTILADORES	178	1.082	25	3.505	108	31	3.669
84314990	LAS DEMÁS PART. DE MÁQ. O APAR. PART. 84.26, 84.29 Y 84.30	901	3.595	859	870	988	903	3.620
84368000	LAS DEMÁS MÁQ.Y APAR. P/AGRICULTURA, HORTICULTURA, ETC.	571	1.416	319	-	1.458	1.603	3.379
84799090	LAS DEMÁS PART. MÁQ.Y APAR. MECÁN.C/FUNCIÓN PROPIA, NCOP CAP	127	3.551	165	70	1.151	1.976	3.362
48041110	LOS DEMÁS PAPELES CRUDOS PARA CARAS (CUBIERTAS)	514	2.307	1.071	421	594	1.133	3.220
59113200	TELAS, FIELTRO SIN FIN TIPOS DE PESO >= A 650 G/M3	966	3.133	736	1.131	525	680	3.071
85371090	LOS DEMÁS SOPORTES PARA UNA TENSION <=1000 V	194	1.123	476	463	1.049	958	2.946
85252090	LOS DEMÁS APARATOS EMISORES CON APARATO RECEPTOR INCORPORADO	1.697	5.253	90	1.940	143	700	2.873
84314320	PARTES UNIDAD PERFORACIÓN O SONDEO DE SUBP 8430.41 U 8430.49	494	1.514	405	643	963	824	2.835
84199000	PARTES DE APAR. Y DISPOSITIVOS	16	324	381	335	566	1.502	2.784
27011900	LAS DEMÁS HULLAS, INCLUSO PULVERIZADAS, SIN AGLOMERAR	-	-	-	-	2.777	-	2.777
84771000	MÁQUINAS DE MOLDEAR POR INYECCIÓN	1.142	2.484	687	-	1.730	356	2.773
87054090	LOS DEMÁS CAMIONES-HORMIGONERA, CAP. MÁX>A 6 M3 DE HORMIGÓN	-	1.554	-	-	1.195	1.491	2.686
76169999	LAS DEMÁS MANUFACTURAS DE ALUMINIO	638	1.851	454	873	561	729	2.616
84304910	LAS DEMÁS MÁQUINAS DE SONDEO O PERFORACIÓN ESTACIONARIAS	525	851	288	-	823	1.430	2.541
30049010	LOS DEMÁS MEDIC. PARA VENTA AL POR MENOR, USO HUMANO	515	2.087	561	660	634	637	2.492
84304190	LAS DEMÁS MÁQUINAS DE SONDEO O PERFORACIÓN AUTOPROPULSADAS	6	503	886	509	501	208	2.104
74071090	BARRAS DE COBRE REFINADO	1.721	2.975	326	1	716	1.046	2.089
10030000	CEBADA	-	3.459	-	-	0	2.036	2.036
84292010	MOTONIVELADORAS	1.128	3.848	-	471	762	793	2.025
82071990	LOS DEMÁS ÚTILES OPERACIÓN O SONDEO, P. OPERANTE EXC CERMETS	375	1.168	475	354	430	759	2.018
73042100	TUBOS SIN COSTURA PARA PERFORACIÓN, DE HE O ACERO	260	989	170	438	450	943	2.001
84399100	PARTES MÁQ. O APAR. FABRICAR PASTA MAT. FIBROSAS CELULÓSICAS	41	224	253	83	947	708	1.991
84749010	PARTES COLADAS O MOLDEADAS, DE FUNDICIÓN, HIERRO O ACERO	238	763	97	1.072	525	292	1.986
25030000	AZUFRE , EXCLUÍDO EL SUBLIMADO, EL PRECIPITADO Y EL COLOIDAL	-	1.437	79	232	230	1.377	1.919
84295110	CARGADORAS FRONTALES	202	526	346	331	586	651	1.913
85319090	PARTES DE APAR. ELÉCTRICOS DE SENALIZACIÓN ACÚSTICA O VISUAL	267	871	330	433	469	633	1.865
7131000	GUISANTES, SEC. DESV., INCL. MONDADOS O PART.	443	2.192	304	744	453	357	1.857
85015399	LOS DEMÁS MOT. DE CORR. ALT., POLIFÁSICOS, DE POT. >750KW	177	177	-	-	1.312	532	1.844
83099010	CÁPSULAS PARA BOTELLAS, DE METALES COMUNES	143	588	258	207	438	914	1.816
48239099	LOS DEMÁS PAPEL, CARTÓN, GUATA Y NAPA DE FIBRA DE CELULOSA	524	1.231	548	448	406	356	1.759
85311090	LOS DEMÁS AVISADOR. ELÉCT.PROTECC. C/ ROBO O INCENDIO Y SIM.	207	1.431	528	435	318	433	1.714
	SUBTOTAL	40.663	161.175	59.052	52.170	68.772	62.119	242.114
	Otros Productos	55.281	186.560	36.554	40.367	40.725	46.319	163.965
	TOTAL PAÍS	95.943	347.735	95.606	92.538	109.497	108.438	406.079

Se incluyen los principales productos que hayan igualado o superado US\$1.700.000 en el año 2005.

PRINCIPALES PRODUCTOS EXPORTADOS A ESTADOS UNIDOS

(Miles de US\$ fob)

CÓDIGO	DESCRIPCIÓN	2004		2005		2005		Año
		IV trim.	Año	I trim.	II trim.	III trim.	IV trim.	
74031100	CÁTODOS Y SECCIONES DE CÁTODO, DE COBRE REFINADO	143.065	563.735	234.163	237.272	302.132	627.802	1.401.369
3041052	FILETES DE SALMONES DEL ATLÁNTICO Y DANUBIO, FR.O REFR.	77.349	348.582	84.376	94.664	97.032	106.611	382.684
44071019	LAS DEMÁS MADERAS ASERRADAS DE PINO INSIG., DE ESP. > 6 MM	61.338	253.449	61.775	72.711	70.086	61.392	265.964
26139010	CONCENTRADOS SIN TOSTAR DE MOLIBDENO	18.034	64.904	19.885	90.057	80.202	65.856	255.999
44091022	PERFILES Y MOLDURAS DE CONÍFERAS	89.165	296.524	54.800	60.960	59.113	59.479	234.352
8061090	UVA FRESCA, LAS DEMÁS VARIEDADES	37.894	181.597	105.721	78.972	48	27.128	211.869
71081200	ORO EN BRUTO, EXCEPTO EN POLVO, PARA USO NO MONETARIO	55.820	112.485	40.518	38.391	51.592	63.577	194.078
8061010	UVA FRESCA, VARIEDAD THOMPSON SEEDLESS (SULTANINA)	18.445	153.051	157.759	23.109	52	8.300	189.220
8061020	UVA FRESCA, VARIEDAD FLAME SEEDLESS	55.219	146.186	148.579	772	20	37.415	186.785
74020010	COBRE PARA EL AFINO	52.253	140.327	20.696	45.345	41.280	58.868	166.190
74031900	LOS DEMÁS COBRES REFINADOS	14.373	77.013	31.160	29.452	43.868	41.779	146.259
8044010	AGUACATES (PALTAS), VARIEDAD HASS, FRESCOS O SECOS	75.507	133.542	37.222	-	52.648	53.710	143.580
27101129	LAS DEMÁS GASOLINAS, EXCEPTO PARA AVIACIÓN	-	28.934	4.905	27.866	29.916	74.871	137.558
27101951	FUEL OIL 6	10.208	48.213	16.198	6.388	6.173	95.828	124.587
44121910	MADERA CONTRACHAP.C/HOJA EXTERNA CONÍFERAS,ESP. <=0.6 MM	12.990	70.110	17.649	19.357	26.162	26.541	89.709
29051100	METANOL (ALCOHOL METÍLICO)	36.811	121.110	5.563	35.702	32.721	14.634	88.620
3049051	TROZOS DE SALMONES DEL PACÍFICO, ATLÁNTICO Y DANUBIO	16.206	60.155	19.830	17.942	20.422	22.884	81.078
28012000	YODO	21.935	58.619	15.042	22.261	23.819	19.364	80.486
44112910	LOS DEMÁS TABLEROS FIBRA DENS > 0,5 G/CM3 Y <= 0,8 G/CM3	27.509	74.761	17.034	16.120	20.738	25.220	79.112
26131010	CONCENTRADOS TOSTADOS DE MOLIBDENO	21.564	40.482	15.981	25.849	17.538	11.186	70.554
8104090	MIRTILOS Y DEMÁS FRUTOS DEL GÉNERO VACCINIUM, FRESCOS	15.952	63.784	38.890	2.459	-	26.317	67.666
3042052	FILETES DE SALMONES DEL ATLÁNTICO Y DANUBIO, CONGELADOS	20.714	68.433	17.258	9.086	9.401	17.809	53.555
40111000	NEUMÁTICOS NUEVOS DE CAUCHO P/ AUTOMÓVILES DE TURISMO	12.374	48.998	10.653	12.242	13.414	12.493	48.801
8061030	UVA FRESCA, VARIEDAD RED GLOBE	236	48.809	27.362	21.145	94	83	48.685
10051010	MAIZ (HÍBRIDOS) PARA SIEMBRA	75	44.285	13.392	29.720	12	258	43.382
44182090	MARCOS, CONTRAMARCOS Y UMBRALES DE MADERA	15.856	50.628	9.927	10.851	10.440	10.009	41.227
71069120	PLATA EN BRUTO, ALEADA	18.253	18.253	12.306	9.794	9.417	9.650	41.167
8094010	CIRUELAS FRESCAS	1.973	33.036	34.245	4.763	7	1.270	40.285
44182010	PUERTAS DE MADERA	14.934	52.296	11.731	9.235	10.728	8.380	40.074
20097920	JUGO DE MANZANA SIN FERM. Y SIN ALCOHOL, VALOR BRIX >= 70	15.451	46.735	6.324	8.144	9.706	15.469	39.643
25010020	SAL GEMA, SAL DE SALINAS, SAL MARINA	6.667	28.537	9.510	9.568	10.446	10.114	39.638
22042121	VINO CABERNET SAUVIGNON, CAPACIDAD <= A 2 L	9.039	36.358	9.766	8.994	10.305	9.274	38.339
27101110	ÉTER DE PETRÓLEO (NAFTA SOLVENTE, BENCINA DE EXTRACCIÓN)	-	3.292	-	12.083	6.692	17.185	35.960
8093020	MELOCOTONES (DURAZNOS), FRESCOS	9.741	29.466	29.571	417	-	4.068	34.056
8093010	NECTARINES FRESCOS	7.808	32.480	29.531	259	12	4.084	33.887
44113910	LOS DEMÁS TABL. FIBRAS DENS. >0.35 <=0.5 G/CM3, C/TRAB. MEC.	14.956	38.401	10.446	6.648	6.755	9.046	32.895
22042190	LOS DEMÁS VINOS CAPACIDAD <= A 2 L	11.238	39.730	8.748	2.883	11.109	9.948	32.688
27101122	GASOLINA PARA VEHÍCULOS TERRESTRES, SIN PB, DE 93 OCTANOS	-	5.489	7.853	7.711	16.971	-	32.535
8092000	CEREZAS FRESCAS	15.780	17.250	3.368	-	-	27.440	30.808
28342100	NITRATO DE POTASIO	15.475	26.301	2.940	7.702	6.424	11.518	28.584
8112020	FRAMBUESAS, SIN COCER O COC., CONG., INCL. CON EDULC.	793	18.835	11.050	9.615	5.257	2.133	28.056
28257010	TRIOXIDO DE MOLIBDENO	4.194	6.990	6.567	9.736	5.341	4.810	26.453
8102020	FRAMBUESAS FRESCAS	4.072	22.711	13.353	6.405	-	5.078	24.835
22042122	VINO MERLOT, CAPACIDAD <= A 2 L	6.816	25.793	6.449	7.051	5.103	4.710	23.312
72027000	HERROMOLIBDENO	1.138	2.838	6.205	1.010	4.566	11.416	23.198
3042031	FILETES DE BACALAO DE PROFUNDIDAD, CONGELADOS	5.706	17.388	6.630	4.977	4.332	6.625	22.564
28417010	MOLIBDATOS DE AMONIO	5.888	12.565	4.356	3.716	2.518	10.203	20.793
8062010	PASAS MORENAS	775	6.822	2.289	6.032	6.573	4.063	18.956
28369100	CARBONATO DE LITIO	3.294	17.928	4.137	5.647	5.321	3.496	18.601
22042112	VINO CHARDONNAY, CAPACIDAD <= A 2 L	4.806	17.766	4.214	6.375	4.136	3.853	18.578
SUBTOTAL		1.089.690	3.855.974	1.467.927	1.177.457	1.150.640	1.763.249	5.559.273
Otros Productos		241.270	1.007.474	246.653	293.268	262.231	226.193	1.028.345
TOTAL PAÍS		1.330.959	4.863.448	1.714.580	1.470.724	1.412.871	1.989.441	6.587.617

Se incluyen los principales productos que hayan igualado o superado US\$18.500.000 en el año 2005.

PRINCIPALES PRODUCTOS IMPORTADOS DESDE ESTADOS UNIDOS

(Miles de US\$ cif)

CÓDIGO	DESCRIPCIÓN	2004		2005		2005		Año
		IV trim.	Año	I trim.	II trim.	III trim.	IV trim.	
27101940	ACEITES COMBUSTIBLES DESTILADOS (GAS OIL, DIÉSEL OIL)	64.919	218.105	125.643	324.757	199.104	56.472	705.976
87041090	LOS DEMÁS VOLQUETES AUTOM. P/ USAR FUERA DE RED CARRETERAS	41.791	101.883	39.711	44.377	59.341	57.970	201.400
27101123	GASOLINA PARA VEHÍCULOS TERRESTRES, SIN PB, DE 97 OCTANOS	-	6.590	27.252	33.813	-	45.180	106.246
84295110	CARGADORAS FRONTALES	8.075	47.860	21.786	25.357	14.762	8.096	70.000
27101122	GASOLINA PARA VEHÍCULOS TERRESTRES, SIN PB, DE 93 OCTANOS	-	-	55.949	7.200	-	-	63.150
84733090	LAS DEMÁS PARTES Y ACCESORIOS DE MÁQ. DE PART. 84.69 A 84.72	12.453	43.190	14.014	16.560	14.810	14.356	59.741
84314990	LAS DEMÁS PART. DE MÁQ. O APAR. PART. 84.26, 84.29 Y 84.30	16.941	59.038	13.193	14.192	13.053	13.143	53.582
87032491	AUTOMÓVILES TURISMO, E. CHISPA M. PISTÓN, CIL >3000 CM3	9.519	34.412	13.245	14.743	10.352	11.085	49.425
84715000	UNIDADES DE PROCESO DIG., EXC.DE PDAS. 8471.41 U 8471.49	9.425	30.317	8.737	9.660	10.776	9.301	38.475
27101961	ACEITES BÁSICOS LUBRICANTES	6.391	19.203	8.554	10.115	7.271	9.431	35.372
84717010	UNIDADES DE MEMORIA DE DISCO	7.019	29.371	7.625	10.048	8.318	9.372	35.363
87012020	TRACTORES CARRETERA P/SEMIRREMOLQUES, M. DIESEL POT.>200 HP	8.553	20.598	7.483	9.297	11.285	6.368	34.433
27101930	COMBUSTIBLE PARA MOTORES A REACCIÓN	2	11.578	3	33.922	0	6	33.931
27101951	FUEL OIL 6	-	0	-	29.012	1.910	-	30.922
40116910	NEUM. NVOS CAUCHO A. REL. P/VOLQUETES AUTOMOT. Y MINERÍA	5.803	15.768	5.218	7.689	10.061	7.757	30.725
28362020	CENIZA DE SODA PESADA	5.067	27.192	6.637	9.486	7.352	6.885	30.360
87089990	LAS DEMÁS PART. Y ACCESORIOS VEH. AUTOM, PDAS. 87.01 A 87.05	12.186	41.243	8.248	7.259	7.011	6.812	29.330
39076000	POLITEREFTALATO DE ETILENO	6.293	14.916	16.381	6.702	3.308	1.015	27.405
85252030	TELÉFONOS CELULARES	4.588	37.470	7.610	6.438	5.251	8.097	27.396
84295290	LAS DEMÁS MÁQ. CUYA SUPERESTRUCTURA PUEDA GIRAR 360°	7.813	16.185	141	8.709	18.179	148	27.176
84713000	COMPTDOR DIGIT PORTÁT, P<= 10 K.,C/ CPU, TECLADO Y VISUAL.	6.769	26.653	5.583	6.904	6.635	6.631	25.752
27011900	LAS DEMÁS HULLAS, INCLUSO PULVERIZADAS, SIN AGLOMERAR	15.087	23.944	14.357	4.374	6.487	-	25.219
27101190	LOS DEMÁS ACEITES LIVIANOS (LIGEROS)	114	5.382	7.304	9.241	-	7.567	24.112
84137000	LAS DEMÁS BOMBAS CENTRÍFUGAS	1.180	5.174	1.702	10.375	5.848	5.581	23.506
31054000	DIHIDROGENOORTOFOSFATO DE AMONIO	1.791	27.458	2.637	12.359	4.298	3.741	23.035
87043121	CAMIONETAS M. ÉMBOLO, ENC.CHISPA,C.MÁX<=5T,C.UTIL>500<=2000K	2.914	8.989	4.341	6.344	6.162	6.026	22.874
30049010	LOS DEMÁS MEDIC. PARA VENTA AL POR MENOR, USO HUMANO	4.864	22.033	5.874	5.637	5.672	5.584	22.767
39069000	LOS DEMÁS POLÍMEROS ACRÍLICOS, EN FORMAS PRIMARIAS	5.463	17.781	3.516	5.289	5.026	8.754	22.585
28151200	HIDRÓXIDO DE SODIO EN DISOLUCIÓN ACUOSA	4.464	15.621	8.643	3.578	5.975	3.725	21.922
84304110	MÁQUINAS DE SONDEO O PERFORACIÓN AUTOPROPULSADAS, DE ORUGA	886	10.942	4.049	2.966	6.044	8.760	21.820
31053000	HIDROGENOORTOFOSFATO DE DIAMONIO (FOSFATO DIAMÓNICO)	267	18.677	2.754	9.253	5.527	4.088	21.621
84818099	LOS DEMÁS ART. DE GRIFERÍA Y ÓRGANOS SIMIL., PARA OTROS USOS	4.004	14.936	3.271	3.723	6.335	8.097	21.427
85175090	LOS DEMÁS APAR.TELECOMUNIC. P/CORRIENTE PORTADORA O DIGITAL	4.361	12.477	5.366	5.570	4.821	4.366	20.123
85427000	MICROESTRUCTURAS ELECTRÓNICAS	3.641	14.231	4.476	6.001	4.495	4.721	19.693
48041110	LOS DEMÁS PAPELES CRUDOS PARA CARAS (CUBIERTAS)	4.542	14.723	6.633	1.685	2.566	8.448	19.331
84099990	LAS DEMÁS PART. DEST.PRINC. A MOTORES PART. 84.07 U 84.08	6.090	25.611	4.350	4.934	4.496	5.038	18.819
29025000	ESTIRENO	4.206	14.813	6.875	6.208	1.899	3.453	18.434
87042351	CHASSIS CAB.CAMIONES M.ÉMBOLO, ENC.COMPR.C.M >20 T U >2000K	9.915	17.275	4.632	3.366	5.334	4.156	17.488
27131100	COQUE DE PETRÓLEO SIN CALCINAR	3.703	14.064	4.845	6.117	3.765	2.364	17.091
84295990	LAS DEMÁS PALAS MEC., EXCAVAD.,CARGAD. Y PALAS CARGADORAS	2.629	6.040	3.176	3.329	4.015	5.941	16.460
28301022	SULFURO DE SODIO, ÁCIDO (SULFHIDRATO), EN FORMA ACUOSA	2.821	5.943	2.528	4.475	3.487	5.643	16.134
39012000	POLIETILENO DE DENSIDAD >= A 0,94	5.579	14.210	6.965	4.385	2.924	1.823	16.097
23031000	RESIDUOS DE LA INDUSTRIA DEL ALMIDÓN Y RESIDUOS SIMILARES	4.326	4.326	488	2.646	6.510	6.308	15.952
87032391	AUTOMÓVILES TURISMO, E.CHISPA M.PISTÓN, CIL >1500 <=3000 CM3	3.503	11.255	2.770	4.471	4.432	4.278	15.952
38220000	REACTIVOS COMPUESTOS DE DIAGNOSTICO O DE LABORATORIO PREP.	3.310	13.545	3.290	4.327	4.287	4.014	15.918
85421000	TARJETAS PROVISTAS DE UN CIRCUITO INTEGRADO ELECTRÓNICO	3.286	14.517	3.898	4.219	3.554	3.708	15.379
31021000	UREA, INCLUSO EN DISOLUCIÓN ACUOSA	8.231	14.550	176	-	13.357	1.774	15.307
84082040	MOTORES USADOS PARA LA PROPULSIÓN VEHÍCULOS PDA. 87.04	7.062	23.752	5.614	6.142	2.851	475	15.083
84313910	PARTES MÁQ.Y APAR. ELEV.O TRASP. ACCIÓN CONTINUA, P/ MERCANC	1.828	8.525	9.603	2.350	1.858	1.045	14.856
84749090	LAS DEMÁS PART.MÁQ.Y AP.P/TRAB. TIERRA, PIEDRA O MIN. SÓLIDO	2.343	14.948	3.430	4.000	4.364	2.984	14.778
SUBTOTAL		356.014	1.217.316	530.574	783.608	545.174	410.588	2.269.945
Otros Productos		598.578	2.163.213	564.189	592.325	643.808	645.944	2.446.267
TOTAL PAÍS		954.592	3.380.529	1.094.763	1.375.933	1.188.983	1.056.532	4.716.211

Se incluyen los principales productos que hayan igualado o superado US\$14.750.000 en el año 2005.

**INTERCAMBIO COMERCIAL CON AMÉRICA
RESTO DE AMÉRICA
2004 - Cuarto Trimestre 2005**

PRINCIPALES PRODUCTOS EXPORTADOS A COSTA RICA

(Miles de US\$ fob)

CÓDIGO	DESCRIPCIÓN	2004		2005		IV trim.	Año	Año
		IV trim.	Año	I trim.	II trim.			
74081110	ALAMBRE DE COBRE REF., DE SECCIÓN TRANS. > A 6 MM Y <=9.5 MM	6.334	31.426	8.418	8.835	12.875	14.418	44.545
20029012	PURÉS Y JUGO TOMATES, VALOR BRIX >=30% Y <= AL 32% PREP.	1.322	5.745	1.932	1.354	1.698	2.178	7.162
4029910	LECHE CONDENSADA	101	3.340	775	1.516	1.494	803	4.587
76072090	LAS DEMÁS HOJAS Y TIRAS DELGADAS AL, ESP<=0.2 MM, C/ SOPORTE	143	3.281	163	1.053	1.020	1.472	3.708
48109210	CARTULINAS	1.071	3.410	769	603	932	741	3.045
21069021	PREP. COMP. NO ALCOH. PARA FABR. BEBIDAS, CON SABOR A FRUTAS	426	2.155	524	599	570	539	2.232
39202010	LAS DEMÁS PLACAS DE POLÍMEROS DE PROPILENO DENSIDAD < =0.10	329	1.073	355	373	405	420	1.553
44071019	LAS DEMÁS MADERAS ASERRADAS DE PINO INSIG., DE ESP. > 6 MM	608	1.472	850	219	395	82	1.546
8061030	UVA FRESCA, VARIEDAD RED GLOBE	-	1.602	858	522	23	-	1.404
22042190	LOS DEMÁS VINOS CAPACIDAD <= A 2 L	274	889	296	324	285	471	1.377
39232110	BOLSAS DE POLÍMEROS DE ETILENO	94	1.986	377	540	263	107	1.286
68091110	PLACAS DE YESO FRAGUABLE, REVESTIDAS O REFORZADAS CON PAPEL	372	1.357	386	346	353	201	1.286
22042121	VINO CABERNET SAUVIGNON, CAPACIDAD <= A 2 L	448	1.180	255	261	266	494	1.276
8081020	MANZANAS FRESCAS, VARIEDAD ROYAL GALA	103	1.402	411	421	331	24	1.187
44112100	TABLEROS FIBRA DENS > 0,5 y <= 0,8 G/CM3., SIN TRAB. MECAN.	472	1.392	355	160	447	205	1.167
39201010	LAS DEMÁS PLACAS DE POLÍMEROS DE ETILENO DE DENSIDAD< 0.94	199	1.057	211	283	377	239	1.109
8081010	MANZANAS FRESCAS, VARIEDAD RICHARD DELICIOUS	373	1.122	48	322	254	417	1.041
2023020	CUARTOS TRASEROS DE BOVINOS, DESHUESADOS, CONGELADOS	133	713	178	256	405	193	1.032
85446010	LOS DEMÁS CONDUCTORES ELÉCTRICOS TENSIÓN > A 1000 V, DE CU	138	531	-	160	599	29	788
73101010	BARRILES, TAMB. Y BIDONES FUNDICIÓN, FE O ACERO, CAP. >= 50 L	19	20	30	552	142	59	783
33061000	DENTÍFRICOS	228	792	212	371	123	-	706
44111910	TABLEROS FIBRAS DEN. >0.8 G/CM3, C/ TRAB. MEC. Y RECUB. SUP.	86	311	440	51	62	143	696
36030040	DETONADORES	291	482	17	7	284	373	680
39206910	LAS DEMÁS LÁMINAS DE LOS DEMÁS POLIÉSTERES	145	538	216	89	102	242	649
20089200	MEZCLAS PREPARADAS O CONSERV., INCL. CON EDULC. O ALCOHOL	174	613	144	115	106	264	629
33072000	DESODORANTES CORPORALES Y ANTITRASPIRANTES	176	659	124	187	299	-	611
8081090	LAS DEMÁS VARIETADES DE MANZANAS FRESCAS	304	943	128	197	129	144	598
25289010	ULEXITA NATURAL	-	65	-	-	32	543	574
73082000	TORRES Y CASTILLETES DE FUNDICIÓN, DE HIERRO O DE ACERO	-	-	-	-	345	194	539
20079990	LAS DEMÁS CONFITURAS, JALEAS Y PASTAS FRUTAS OBT. POR COCC.	106	410	72	201	175	89	537
48026112	LOS DEMÁS PAPELES, FIBRAS >10% DEL PESO, ROLLOS, P/IMPRESIÓN	-	636	-	-	359	153	512
44111100	TABLERO FIBRA DENS >0.8 G/CM3, S/ TRAB. MEC. NI REC. DE SUP.	244	688	260	53	85	104	502
29173900	LOS DEMÁS ÁCIDOS POLICARBOXÍLICOS AROMÁTICOS Y SUS DERIVADOS	190	391	121	148	27	199	496
2023010	CUARTOS DELANTEROS DE BOVINOS, DESHUESADOS, CONGELADOS	113	250	66	231	131	52	479
22042112	VINO CHARDONNAY, CAPACIDAD <= A 2 L	158	364	78	129	94	169	471
22042122	VINO MERLOT, CAPACIDAD <= A 2 L	156	383	76	128	73	172	450
22042111	VINO SAUVIGNON BLANC, CAPACIDAD <= A 2 L	163	398	101	105	99	131	437
6012011	BULBOS DE LILIUM, EN VEGETACIÓN O EN FLOR	-	-	-	-	97	339	436
84185000	LOS DEMÁS ARMARIOS, VITRINAS, MOSTRADORES Y SIM. P/PROD FRIO	71	446	103	35	-	293	431
29054200	PENTAERITRITOL (PENTAERITRITA)	130	386	68	112	76	152	408
SUBTOTAL		15.693	73.907	19.419	20.857	25.832	26.847	92.955
Otros Productos		6.752	23.818	5.279	5.393	5.482	7.207	23.361
TOTAL PAÍS		22.445	97.725	24.698	26.250	31.313	34.054	116.316

Se incluyen los principales productos que hayan igualado o superado US\$400.000 en el año 2005.

PRINCIPALES PRODUCTOS IMPORTADOS DESDE COSTA RICA

(Miles de US\$ cif)

CÓDIGO	DESCRIPCIÓN	2004		2005		IV trim.	Año	Año
		IV trim.	Año	I trim.	II trim.			
76071100	HOJAS Y TIRAS DELG. DE AL, ESP.<=0,2 MM, S/SOPORTE, LAMINAD	450	1.520	546	478	493	401	1.919
85422190	LOS DEMÁS CIRCUITOS INTEGRADOS MONOLÍTICOS	1.093	1.690	53	114	8	1.362	1.538

PRINCIPALES PRODUCTOS IMPORTADOS DESDE COSTA RICA

(Miles de US\$ cif)

(Continuación)

CÓDIGO	DESCRIPCIÓN	2004		2005				Año
		IV trim.	Año	I trim.	II trim.	III trim.	IV trim.	
85252030	TELÉFONOS CELULARES	102	729	86	237	234	318	875
21042010	ALIMENTOS INFANTILES	-	352	9	123	97	157	386
20071000	PREP. HOMOGENIZADAS, OBT. POR COCCIÓN, INCL. AZUC. O ADULC.	-	42	68	60	97	98	324
62121020	SOSTENES (CORPIÑOS), INCL. DE PUNTO, DE FIBR. SINT. O ARTIF.	72	270	95	44	62	92	292
90183990	LAS DEMÁS JERINGAS, AGUJAS, CATÉTERES, CÁNULAS Y SIMILARES	1	71	-	-	-	266	266
72104900	LOS DEMÁS PDTOS. DE HE CINCADOS DE OTRO MODO, ANCHO >= 600 MM	-	133	172	90	0	-	261
47079020	LOS DEMÁS DESPERDICIOS Y DESECHOS DE CARTÓN	131	568	162	56	-	-	219
56074900	LAS DEMÁS CUERDAS Y CORDAJES, DE POLIETILENO O POLIPROPILENO	16	75	36	-	71	100	207
73089000	LAS DEMÁS CONSTRUCC. Y SUS PART., DE FUNDICIÓN, HE O ACERO	-	-	-	-	201	-	201
61082221	BRAGAS, DE PUNTO, DE LAS DEMÁS FIBR. SINTÉT., PARA MUJ.	41	146	52	24	44	67	187
20089100	PALMITOS PREP. O CONSERV., INCLUSO CON EDULCORANTE O ALCOHOL	32	277	66	43	32	32	173
39051200	POLIACETATO DE VINILO EN DISPERSIÓN ACUOSA	55	257	138	20	-	-	158
32089010	PINTURAS A BASE DE POLÍMEROS, DISP. MEDIO NO ACUOSO	38	67	20	12	29	54	115
6029000	LAS DEMÁS PLANT. VIVAS ESQUEJES E INJERTOS; MICELIOS	22	107	6	41	21	31	99
30049010	LOS DEMÁS MEDIC. PARA VENTA AL POR MENOR, USO HUMANO	42	86	29	33	12	15	89
69109030	TAZAS DE RETRETES, EXCEPTO DE PORCELANA	2	23	19	22	31	15	86
76071900	LAS DEMÁS HOJAS Y TIRAS DELG.AL., ESP.<=0,2 MM, S/SOPORTE	-	44	5	7	4	70	86
84715000	UNIDADES DE PROCESO DIG., EXC.DE PDAS. 8471.41 U 8471.49	2	71	2	-	5	74	80
40111000	NEUMÁTICOS NUEVOS DE CAUCHO P/ AUTOMÓVILES DE TURISMO	-	-	49	28	-	-	77
90189080	LOS DEMÁS INSTR. Y APAR. MEDICINA, CIRUGÍA, ODONTOL. O VETER.	-	25	41	4	1	28	73
39232110	BOLSAS DE POLÍMEROS DE ETILENO	15	46	14	29	-	29	72
83024900	LAS DEMÁS GUARNICIONES, HERRAJES Y ART. SIM, DE METALES COM.	0	3	7	58	1	-	66
8119090	LAS DEMÁS FRUTAS Y OTROS FRUTOS, SIN COCER O COC., CONG.	35	35	-	20	20	20	59
29054500	GLICEROL	20	56	20	20	-	17	57
83021000	BISAGRAS, DE METALES COMUNES	28	74	10	20	4	18	52
9012100	CAFÉ TOSTADO, SIN DESCAFEINAR	-	31	11	17	-	17	45
72193100	PDTO. ACERO INOX., ANCHO >=600MM, LAM. EN FRÍO ESP. >=4,75MM	-	-	-	-	44	-	44
38159000	LOS DEMÁS INICIADORES Y ACCELERADORES DE REACCIÓN Y P. CATAL.	9	18	5	3	13	23	44
97011000	PINTURAS Y DIBUJOS, TOTALMENTE A MANO, EXC. PDA. 49.06	-	-	-	42	0	1	43
85366100	PORTALÁMPARAS, PARA UNA TENSIÓN <= A 1000 V	0	6	-	12	21	9	42
83014090	LAS DEMÁS CERRADURAS, CERROJOS	1	36	4	33	-	4	41
SUBTOTAL		2.206	6.856	1.727	1.689	1.544	3.316	8.276
Otros Productos		503	2.176	209	282	325	252	1.068
TOTAL PAÍS		2.709	9.032	1.935	1.972	1.869	3.568	9.344

Se incluyen los principales productos que hayan igualado o superado US\$40.000 en el año 2005.

PRINCIPALES PRODUCTOS EXPORTADOS A GUATEMALA

(Miles de US\$ fob)

CÓDIGO	DESCRIPCIÓN	2004		2005				Año
		IV trim.	Año	I trim.	II trim.	III trim.	IV trim.	
27101129	LAS DEMÁS GASOLINAS, EXCEPTO PARA AVIACIÓN	45.076	107.403	12.843	21.734	25.921	18.189	78.687
48109210	CARTULINAS	1.803	4.853	1.467	991	1.245	1.016	4.718
73082000	TORRES Y CASTILLETES DE FUNDICIÓN, DE HIERRO O DE ACERO	144	950	722	200	1.084	467	2.472
20029012	PURÉS Y JUGO TOMATES, VALOR BRIX >=30% Y <= AL 32% PREP.	243	2.522	403	886	300	737	2.326
21069021	PREP. COMP. NO ALCOH. PARA FABR. BEBIDAS, CON SABOR A FRUTAS	306	2.105	749	521	356	414	2.040
28342100	NITRATO DE POTASIO	-	1.696	-	20	21	1.923	1.964
40119910	LOS DEMÁS NEUM. NVOS CAUCHO TIPO USADO EN CAMIONETAS	325	1.337	300	531	518	337	1.687
44112100	TABLEROS FIBRA DENS > 0,5 y <= 0,8 G/CM3., SIN TRAB. MECAN.	447	1.373	619	320	278	380	1.597
4022118	LECHE EN POLVO, SIN AZÚCAR NI EDULC., MAT. GRASA >= 26%	525	689	1.022	233	-	340	1.594
19011090	LAS DEMÁS PREP. ALIM. INFANTIL, VENTA AL POR MENOR	288	1.039	164	324	515	422	1.425
84749090	LAS DEMÁS PART.MÁQ. Y AP.P/TRAB. TIERRA, PIEDRA O MIN. SÓLIDO	1.668	1.668	1.253	-	-	-	1.253
39232110	BOLSAS DE POLÍMEROS DE ETILENO	138	881	210	321	290	392	1.214
8061030	UVA FRESCA, VARIEDAD RED GLOBE	-	1.564	501	687	-	-	1.188
8081020	MANZANAS FRESCAS, VARIEDAD ROYAL GALA	132	1.661	302	528	351	-	1.181
20079990	LAS DEMÁS CONFITURAS, JALEAS Y PASTAS FRUTAS OBT. POR COCC.	188	796	155	230	312	245	943

PRINCIPALES PRODUCTOS EXPORTADOS A GUATEMALA

(Miles de US\$ fob)

(Continuación)

CÓDIGO	DESCRIPCIÓN	2004		2005		2005		Año
		IV trim.	Año	I trim.	II trim.	III trim.	IV trim.	
39202010	LAS DEMÁS PLACAS DE POLÍMEROS DE PROPILENO DENSIDAD < =0.10	125	476	33	292	139	443	907
40111000	NEUMÁTICOS NUEVOS DE CAUCHO P/ AUTOMÓVILES DE TURISMO	262	879	87	169	344	289	890
11041200	GRANOS DE AVENA APLÁSTADOS O EN COPOS	91	491	203	169	220	229	821
22042121	VINO CABERNET SAUVIGNON, CAPACIDAD <= A 2 L	248	587	94	173	172	254	694
20087011	MELOCOTONES, INCL. LOS GRIÑONES Y NECT., EN MIT., CONSERV.	228	748	65	197	118	238	617
44111910	TABLEROS FIBRAS DEN. >0.8 G/CM3, C/ TRAB. MEC. Y RECUB. SUP.	73	334	239	135	127	99	600
20079911	PREPARACIONES DE PULPA DE MELOCOTÓN (DURAZNOS)	15	299	17	161	186	162	527
44071019	LAS DEMÁS MADERAS ASERRADAS DE PINO INSIG., DE ESP. > 6 MM	150	771	97	277	110	36	520
31043000	SULFATO DE POTASIO	-	23	-	-	17	469	486
39235010	TAPAS DE PLÁSTICO	26	132	35	61	134	196	427
28061000	CLORURO DE HIDRÓGENO (ÁCIDO CLORHÍDRICO)	17	42	75	106	48	195	424
76072090	LAS DEMÁS HOJAS Y TIRAS DELGADAS AL, ESP<=0.2 MM, C/ SOPORTE	365	665	22	152	164	77	414
8081010	MANZANAS FRESCAS, VARIEDAD RICHARD DELICIOUS	65	486	11	158	124	106	400
21032090	LAS DEMÁS SALSAS DE TOMATE PREPARADAS	146	409	64	85	143	104	396
8081090	LAS DEMÁS VARIEDADES DE MANZANAS FRESCAS	113	423	78	87	109	84	359
9042020	AJÍ SECO, TRITURADO O PULVERIZADO	90	275	96	191	39	24	351
4029910	LECHE CONDENSADA	42	337	83	110	41	101	334
8062010	PASAS MORENAS	175	370	40	48	143	92	322
8081040	MANZANAS FRESCAS, VARIEDAD FUJI	47	362	-	86	159	55	300
SUBTOTAL		53.560	138.648	22.046	30.185	33.728	28.118	114.076
Otros Productos		4.511	27.174	3.253	3.219	4.010	4.472	14.954
TOTAL PAÍS		58.071	165.822	25.299	33.404	37.737	32.590	129.030

Se incluyen los principales productos que hayan igualado o superado US\$300.000 en el año 2005.

PRINCIPALES PRODUCTOS IMPORTADOS DESDE GUATEMALA

(Miles de US\$ cif)

CÓDIGO	DESCRIPCIÓN	2004		2005		2005		Año
		IV trim.	Año	I trim.	II trim.	III trim.	IV trim.	
17019910	AZÚCAR DE CAÑA REFINADA	105	5.552	113	2.111	2.791	446	5.462
17019100	AZÚCAR CAÑA O REMOLACHA Y SACAROSA QUÍM. PURA, CON AROM.	-	1.713	-	1.385	621	1.640	3.647
40012200	CAUCHOS TÉCNICAMENTE ESPECIFICADOS (TSNR)	253	1.094	225	295	251	349	1.120
73102990	LOS DEMÁS RECIPIENTES, FUNDIC., HE O ACERO, CAPAC.< 50 LT	157	559	412	-	-	230	642
18061000	CACAO EN POLVO CON ADICIÓN DE AZÚCAR U OTRO EDULCORANTE	-	-	-	-	-	530	530
40011000	LÁTEX DE CAUCHO NATURAL, INCLUSO PREVULCANIZADO	98	423	107	184	89	81	461
33061000	DENTÍFRICOS	87	251	210	136	14	14	374
47079020	LOS DEMÁS DESPERDICIOS Y DESECHOS DE CARTÓN	132	456	180	26	-	-	207
40012900	LOS DEMÁS CAUCHOS NATURALES EN OTRAS FORMAS	59	190	64	74	-	39	177
40151990	LOS DEMÁS GANTES, MITONES O MANOPLAS, DE CAUCHO VULCANIZADO	19	89	23	37	85	-	144
22084010	RON	109	153	-	65	27	38	130
47071090	LOS DEMÁS PAPELES O CARTONES CORRUGADOS, PARA RECICLAR	241	355	73	-	22	-	95
73063000	TUBOS Y PERF. HUECO HE, SOLD, SECC. CIRC, HE O ACERO S/ALEAR	-	57	24	50	-	-	74
73044900	LOS DEMÁS TUBOS DE SEC. CIRCULAR, DE ACERO INOXIDABLE	-	-	-	-	71	-	71
38081010	INSECTICIDAS ACOND. VTA. POR MENOR ENV. HASTA 5 KN O 5 LTS.	-	31	0	-	70	-	70
73043100	TUBOS SEC. CIRC.HE O ACERO, S/ALEAR, ESTIRADOS O LAM. FRÍO	-	-	-	-	-	62	62
95039090	LOS DEMÁS JUGUETES	32	64	-	17	16	-	33
6022000	ARBOLES, ARBUSTOS Y MATAS FRUT. O DE OTROS FRUTOS COMEST.	-	-	-	-	9	24	33
85252030	TELÉFONOS CELULARES	-	463	-	-	-	33	33
39169000	MONOFILAMENTOS CORTE TRANS. >1MM, PERFILES DE DEMÁS PLAST.	-	-	-	-	-	29	29
87019011	TRACTORES DE RUEDAS, AGRÍCOLAS	-	-	-	-	22	-	22
44151090	JAULAS, TAMBORES Y ENVASES SIMILARES, DE MADERA	-	-	15	7	-	-	22
95010000	JUGUETES RUEDAS P/SER USADOS POR NIÑOS (TRICICLOS, PATINES)	-	-	4	17	-	-	21
47079010	LOS DEMÁS DESPERDICIOS Y DESECHOS DE PAPEL	-	7	21	-	-	-	21
61161000	GANTES, MITONES Y MANOPLAS, DE PUNTO RECUBIERTOS C/CAUCHO	2	11	-	19	-	-	19
29054500	GLICEROL	-	-	19	-	-	-	19
42033000	CINTOS, CINTURONES Y BANDOLERAS, DE CUERO NAT. O REGENERADO	-	-	-	-	17	-	17

PRINCIPALES PRODUCTOS IMPORTADOS DESDE GUATEMALA

(Miles de US\$ cif)

(Continuación)

CÓDIGO	DESCRIPCIÓN	2004		2005		2005		Año
		IV trim.	Año	I trim.	II trim.	III trim.	IV trim.	
63090099	LOS DEMÁS ARTÍCULOS DE PRENDERÍA	7	13	-	8	-	9	16
30043210	MEDIC. CON HORMONAS CORTICOSTEROIDES, USO HUM., AL DETALLE	9	24	-	4	-	10	15
38089090	LOS DEMÁS RATICIDAS Y SIMIL. P/VTA POR MENOR EN OTROS ENV.	-	-	14	-	-	-	14
68022100	MÁRMOL, TRAVERTINOS Y ALABASTRO TALLA O CONSTRUCC. Y SUS MANUF	-	-	-	-	-	14	14
71179000	LA DEMÁS BISUTERÍA	-	-	-	-	-	13	13
61103010	SUETERES (JERSEYS), DE FIBRAS SINTÉTICAS O ARTIFICIALES	-	-	-	-	-	13	13
33019000	DISOLUCIONES CONCENT ACEÍTES ESENC. EN GRASA, CERA O ANÁLOG.	-	-	-	12	-	-	12
87150010	COCHES DE PASEO PARA TRANSPORTE DE NIÑOS	-	-	10	-	-	-	10
SUBTOTAL		1.311	11.503	1.514	4.448	4.106	3.574	13.642
Otros Productos		448	842	10	13	38	46	107
TOTAL PAÍS		1.759	12.345	1.524	4.461	4.144	3.620	13.749

Se incluyen los principales productos que hayan igualado o superado US\$ 10.000 en el año 2005.

Europa |

**INTERCAMBIO COMERCIAL CON EUROPA
UNIÓN EUROPEA
2004 - Cuarto Trimestre 2005**

PRINCIPALES PRODUCTOS EXPORTADOS A ALEMANIA

(Miles de US\$ fob)

CÓDIGO	DESCRIPCIÓN	2004		2005				
		IV trim.	Año	I trim.	II trim.	III trim.	IV trim.	Año
26030000	MINERALES DE COBRE Y SUS CONCENTRADOS	83.229	398.840	122.125	103.608	56.053	93.617	375.402
74031100	CÁTODOS Y SECCIONES DE CÁTODO, DE COBRE REFINADO	51.667	183.777	32.493	23.514	16.752	26.989	99.748
3042052	FILETES DE SALMONES DEL ATLÁNTICO Y DANUBIO, CONGELADOS	13.695	33.416	13.434	13.538	17.896	18.095	62.964
74020010	COBRE PARA EL AFINO	0	0	0	0	0	36.474	36.474
3049051	TROZOS DE SALMONES DEL PACÍFICO, ATLÁNTICO Y DANUBIO	4.267	9.071	5.157	5.771	9.439	12.157	32.524
3049053	LAS DEMÁS CARNES DE SALMONES DEL ATLÁNTICO Y DANUBIO	2.405	13.443	2.861	6.098	6.398	3.426	18.783
22042121	VINO CABERNET SAUVIGNON, CAPACIDAD <= A 2 L	4.090	15.464	3.867	5.058	5.687	3.870	18.483
22042991	LOS DEMÁS VINOS TINTOS	4.150	13.576	5.083	3.348	4.704	3.112	16.248
47032100	PASTA QUÍM. CONÍF. SULF. O SOSA, EXC. DISOLV., SEMIB. O BLANQ.	4.986	25.752	3.947	2.613	5.289	2.827	14.675
23012012	HARINA DE PESCADO, CONT. PROT. >= 66% EN PESO, NO ALIM. HUM.	0	6.791	0	3.155	1.626	8.336	13.117
8132000	CIRUELAS SECAS	2.462	6.640	2.063	2.873	3.559	3.771	12.266
74011000	MATAS DE COBRE	2.182	2.182	0	0	11.643	0	11.643
12119042	CASCARILLA DE MOSQUETA, INCL. CORTADA, QUEBR. O PULVERIZADAS	1.813	12.221	1.167	3.056	3.997	2.718	10.937
22042122	VINO MERLOT, CAPACIDAD <= A 2 L	3.395	9.885	4.308	2.556	1.047	590	8.501
28369100	CARBONATO DE LITIO	0	4.360	1.636	2.316	1.615	2.526	8.093
10051010	MAIZ (HÍBRIDOS) PARA SIEMBRA	0	5.554	5.033	1.457	231	682	7.403
16023110	TROZOS PREP., SAZONADOS O CONDIM. DE PAVO (GALLIPAVO)	2.687	12.098	1.557	2.142	1.848	1.397	6.944
47032900	PASTA QUÍM. NO CONÍF. SULF. O SOSA, EXC. DIS., SEMIB. O BLANQ.	1.009	7.605	1.391	1.376	2.260	1.504	6.532
22042129	LOS DEMÁS VINOS TINTOS CON DEN. DE ORIGEN CAPACIDAD <= 2 L	1.065	2.897	2.758	1.197	1.721	817	6.493
74091100	CHAPAS Y TIRAS DE CU REF., ESPESOR > A 0.15 MM, ENROLLADAS	2.732	10.512	384	2.776	2.333	906	6.399
4090000	MIEL NATURAL.	208	8.217	2.446	2.246	1.129	347	6.167
84119900	LAS DEMÁS PART. DE TURBINAS GAS, EXC TURBOPROP. Y TURBOREACT.	0	35	0	0	5.738	0	5.738
2071410	TROZOS Y DESPOJOS COMEST. DE GALLO O GALLINA, DESH., CONG.	937	7.706	2.847	1.423	766	592	5.628
3042041	FILETES DE MERLUZA COMÚN, CONGELADOS	1.302	5.662	1.025	2.044	776	1.359	5.205
8112020	FRAMBUESAS, SIN COCER O COC., CONG., INCL. CON EDULC.	112	7.370	1.885	1.651	353	129	4.018
22042992	LOS DEMÁS VINOS BLANCOS	1.893	4.468	773	730	1.605	867	3.975
23012013	HARINA DE PESCADO, CONT. PROT. >68% EN PESO, NO ALIM. HUM.	0	7.742	0	0	0	3.829	3.829
2032930	LAS DEMÁS CARNES DE PORCINO DESHUESADAS Y CONGELADAS	481	2.721	268	870	1.404	524	3.066
8133000	MANZANAS SECAS	844	2.895	483	614	1.046	910	3.054
8023210	NUECES DE NOGAL SIN CÁSCARA, FRESCAS O SECA, ENTERAS	375	1.700	0	1.257	1.516	240	3.014
8061010	UVA FRESCA, VARIEDAD THOMPSON SEEDLESS (SULTANINA)	0	5.700	2.578	424	0	0	3.002
74031900	LOS DEMÁS COBRES REFINADOS	0	2.255	2.962	0	0	0	2.962
3032290	LOS DEMÁS SALMONES DEL ATLÁNTICO Y DANUBIO, CONG., EXC. S HÍG.	259	848	237	713	890	1.088	2.929
74091900	LAS DEMÁS CHAPAS Y TIRAS DE CU REFINADO, ESPESOR > A 0.15 MM	868	2.907	47	1.171	1.195	504	2.918
88021120	HELICÓPTEROS PESO EN VACÍO <= 2000 KG, P/PASAJ., CAP > 4 PLAZAS	0	0	0	0	2.872	0	2.872
22042111	VINO SAUVIGNON BLANC, CAPACIDAD <= A 2 L	815	2.067	529	490	537	1.313	2.869
22042123	VINO TINTO MEZCLAS, CAPACIDAD <= A 2 L	630	1.709	653	627	600	786	2.666
22042112	VINO CHARDONNAY, CAPACIDAD <= A 2 L	2.350	4.405	679	609	853	488	2.629
28100020	ÁCIDOS BÓRICOS.	464	1.520	557	630	634	760	2.581
8021210	ALMENDRAS SIN CÁSCARA, FRESCAS O SECAS, ENTERAS	0	0	211	182	1.374	762	2.529
74040019	LOS DEMÁS DESPERDICIOS Y DESECHOS, DE COBRE REFINADO	139	439	132	109	62	2.221	2.524
26209910	LAS DEMÁS CENIZAS Y RESIDUOS (EXC. DE SID.) CON PRINC. ORO	0	0	0	0	0	2.071	2.071
48109210	CARTULINAS	0	175	267	634	418	553	1.872
8061030	UVA FRESCA, VARIEDAD RED GLOBE	0	1.956	481	1.293	0	0	1.774
2013020	CUARTOS TRASEROS DE BOVINOS, DESHUESADOS, FR. O REFR.	179	678	512	804	284	151	1.751
13023100	AGARAGAR	512	1.254	887	452	267	0	1.606
28273920	CLORURO DE COBRE (CUPROSO)	618	1.732	77	637	359	531	1.605
71081200	ORO EN BRUTO, EXCEPTO EN POLVO, PARA USO NO MONETARIO	126	1.030	825	736	0	0	1.561
8081060	MANZANAS FRESCAS, VARIEDAD GRANNY SMITH	0	1.270	125	1.291	0	0	1.416
8082011	PERAS PACKHMAN'S TRIUMPH, FRESCAS	0	465	761	627	0	10	1.398
SUBTOTAL		198.946	853.010	231.512	208.715	178.777	243.852	862.857
Otros Productos		12.032	53.573	14.898	20.714	15.374	12.830	63.817
TOTAL PAÍS		210.978	906.582	246.411	229.429	194.151	256.682	926.674

Se incluyen los principales productos que hayan igualado o superado US\$1.390.000 en el año 2005.

PRINCIPALES PRODUCTOS IMPORTADOS DESDE ALEMANIA

(Miles de US\$ cif)

CÓDIGO	DESCRIPCIÓN	2004		2005		2005		Año
		IV trim.	Año	I trim.	II trim.	III trim.	IV trim.	
87032391	AUTOMÓVILES TURISMO, E.CHISPA M.PISTÓN, CIL >1500 <=3000 CM3	4.927	21.337	8.596	7.520	9.225	9.317	34.658
87042351	CHASSIS CAB.CAMIONES M.ÉMBOLO, ENC.COMPR.C.M >20 T CU >2000K	7.660	24.199	5.249	10.016	7.688	10.247	33.200
85252090	LOS DEMÁS APARATOS EMISORES CON APARATO RECEPTOR INCORPORADO	22	53	46	11	4.657	21.573	26.288
84283310	LOS DEMÁS AP.ELEVAD.O TRANSP., DE BANDA O CORREA P/MINERÍA	-	4.200	4.116	1.169	4.301	15.945	25.530
85252030	TELÉFONOS CELULARES	498	3.294	4.475	3.451	5.910	7.617	21.453
73084000	MAT.ANDAMIAJE, ENCOFRADO, APEO O APUNTMTO, FUND.,HE O ACERO	1.664	8.700	2.531	5.091	3.778	8.749	20.149
87032491	AUTOMÓVILES TURISMO, E. CHISPA M. PISTÓN, CIL >3000 CM3	2.092	12.862	7.233	4.680	4.013	1.854	17.780
30049010	LOS DEMÁS MEDIC. PARA VENTA AL POR MENOR, USO HUMANO	2.716	12.355	4.913	5.015	4.625	3.175	17.728
72254000	LOS DEMÁS PDTO. LAM ACERO CALIENTE, S/ENROLLAR, A >=600MM	1.544	7.539	3.477	3.461	3.247	4.553	14.738
32041910	BETA-CAROTENO Y OTRAS MATERIAS COLORANTES CAROTENOIDES	11.957	32.636	6.078	484	2.190	5.583	14.335
84295210	EXCAVADORAS	1.023	1.988	156	295	8.699	4.294	13.445
73053100	LOS DEMÁS TUBOS, SECC.CIRC. DIAM>406.4 MM, HE, SOLDADOS LONG	9.967	9.967	12.900	144	209	-	13.253
84388090	LAS DEMÁS MÁQ. Y APAR. P/PREP.INDUST. DE ALIMENTOS O BEBIDAS	1	53	2.084	7.109	2.825	699	12.716
38220000	REACTIVOS COMPUESTOS DE DIAGNOSTICO O DE LABORATORIO PREP.	1.684	7.569	2.581	3.078	2.434	3.145	11.239
84778000	LAS DEMÁS MÁQ.Y APAR.TRABAJAR CAUCHO O PLÁSTICO O SUS PDTO.	272	2.044	184	9.046	517	289	10.036
48092010	PAPEL AUTOCOPIA, EN ROLLOS U HOJAS, RECEPTOR Y EMISOR	1.455	4.816	2.505	2.166	3.629	1.289	9.588
87012020	TRACTORES CARRETERA P/SEMIRREMOLQUES, M. DIESEL POT.>200 HP	3.707	6.739	3.312	2.277	2.268	1.007	8.864
84431990	LAS DEMÁS MÁQUINAS Y APARATOS DE IMPRIMIR, OFFSET	14	3.285	1.715	1.042	2.603	2.989	8.350
84818099	LOS DEMÁS ART. DE GRIFERÍA Y ÓRGANOS SIMIL., PARA OTROS USOS	890	2.862	1.429	823	1.577	4.042	7.871
84264100	LAS DEMÁS MÁQ. Y APAR., AUTOPROPULSADAS SOBRE NEUMÁTICOS	337	2.964	73	3.578	758	3.351	7.760
84224000	LAS DEMÁS MÁQ.Y APAR. PARA EMPAQUETAR O ENVOLVER MERCADERÍAS	1.024	4.120	574	1.878	3.835	1.437	7.724
55013000	CABLES ACRÍLICOS O MODACRÍLICOS	2.119	6.636	1.646	2.550	1.561	1.849	7.606
87051090	CAMIONES-GRÚA, CON CAPACIDAD DE LEVANTE > 1500 K	135	3.154	2.673	3.062	1.788	-	7.523
84212199	LOS DEMÁS FILTROS DEPURADORES DE AGUA	85	1.567	225	2.342	2.228	2.104	6.899
84431100	MÁQ. Y APAR. DE IMPRIMIR, OFFSET, ALIMENTADAS C/ BOBINAS	31	7.732	-	4.026	3	2.588	6.617
38083011	HERBICIDAS ACOND. VTA POR MENOR ENV. DE HASTA 5 KN O 5 LTS.	537	4.088	56	4.181	1.935	358	6.529
48101910	LOS DEMÁS PAPELES P/ FINES GRÁFICOS, CONT. DE FIBRAS <= 10%	1.004	5.466	1.623	2.411	1.520	769	6.323
84059000	PARTES DE GENERADORES DE GASES Y DEPURADORES	-	44	-	-	3.542	2.528	6.070
84431910	LAS DEMÁS MÁQ. IMPRIMIR OFFSET HOJAS>22 X 36CM <=52 X 74 CM	1.982	3.638	2.124	1.113	1.770	1.004	6.012
84314990	LAS DEMÁS PART. DE MÁQ. O APAR. PART. 84.26, 84.29 Y 84.30	298	2.327	947	371	3.578	1.034	5.930
84198990	LOS DEMÁS APAR. Y DISPOSITIVOS	640	1.479	2.646	222	2.220	827	5.916
86011000	LOCOMOTORAS Y LOCOTRACTORES, DE FUENTE EXTERNA ELECTRICIDAD	-	3	4.064	-	1.840	-	5.904
84729010	DISTRIBUID. AUTOM. BILLETES BCO Y DISP P/TRATAR MONEDAS O B.	453	3.276	485	1.524	1.121	2.714	5.844
85042140	TRANSFORMADORES DE DIELÉCT. LÍQ. DE POT.>150 Y <=300 KVA	82	137	5.606	-	-	-	5.606
84391000	MÁQUINAS Y APAR. PARA FAB.PASTA DE MAT. FIBROSAS CELULÓSICAS	-	15	1.066	964	1.836	1.446	5.313
84742000	MÁQUINAS Y APARATOS PARA QUEBRANTAR, TRITURAR O PULVERIZAR	38	58	4.371	584	218	35	5.209
39012000	POLIETILENO DE DENSIDAD >= A 0,94	1.043	1.842	16	47	3.233	1.884	5.180
84412000	MÁQUINAS PARA LA FABRICACIÓN DE SACOS, BOLSITAS O SOBRES	-	57	40	-	5.120	-	5.159
38082010	FUNGICIDAS ACOND. VTA. POR MENOR ENV. DE HASTA 5 KN O 5 LTS	957	2.448	909	275	1.491	2.359	5.034
44189090	TABLEROS CELULARES Y DEMÁS OBRAS Y PIEZAS DE CARPINTERÍA	1.748	6.570	562	1.208	2.091	1.005	4.866
84229090	LAS DEMÁS PART.MAQ.Y APAR.LIMPIAR, SEC.BOTELLAS,LAVAR VAJILL	691	2.396	517	2.217	1.207	700	4.641
44103300	LOS DEMÁS TABL. DE MADERA RECUBIERTOS EN SUP. C/PLACA PLAST.	-	-	-	-	3.110	1.271	4.381
84081090	LOS DEMÁS MOT. ÉMBOLO ENCENDIDO COMPRES., PROPULSIÓN BARCOS	-	3.177	4.354	0	-	-	4.354
84798990	LAS DEMÁS MÁQ. Y APAR. MECÁNICOS CON FUNCIÓN PROPIA	1.214	2.528	1.291	384	1.442	1.177	4.295
38249099	LOS DEMÁS PROD. QUÍMICOS O PREP. PARA LA IND. QUÍMICA, NCOF	722	3.100	1.393	1.251	1.073	569	4.286
90189080	LOS DEMÁS INSTR.Y APAR. MEDICINA, CIRUGÍA, ODONTOL. O VETER.	760	2.706	798	840	1.108	1.529	4.275
84099990	LAS DEMÁS PART. DEST.PRINC. A MOTORES PART. 84.07 U 84.08	947	4.259	790	1.029	735	1.650	4.204
84264900	LAS DEMÁS MÁQUINAS Y APARATOS, AUTOPROPULSADAS	-	-	-	3.864	-	-	3.864
39069000	LOS DEMÁS POLÍMEROS ACRÍLICOS, EN FORMAS PRIMARIAS	626	2.203	1.438	485	904	996	3.823
SUBTOTAL		69.566	244.489	113.867	107.285	125.662	141.553	488.368
Otros Productos		167.381	584.473	164.699	171.844	173.427	181.322	691.293
TOTAL PAÍS		236.947	828.961	278.567	279.130	299.089	322.875	1.179.661

Se incluyen los principales productos que hayan igualado o superado US\$3.800.000 en el año 2005.

PRINCIPALES PRODUCTOS EXPORTADOS A AUSTRIA

(Miles de US\$ fob)

CÓDIGO	DESCRIPCIÓN	2004		2005		2005		Año
		IV trim.	Año	I trim.	II trim.	III trim.	IV trim.	
74091100	CHAPAS Y TIRAS DE CU REF., ESPESOR > A 0.15 MM, ENROLLADAS	1.686	4.948	91	0	1.626	0	1.717
22042121	VINO CABERNET SAUVIGNON, CAPACIDAD <= A 2 L	206	558	236	174	108	85	603
29054200	PENTAERITRITOL (PENTAERITRITA)	47	224	122	43	123	40	328
38082010	FUNGICIDAS ACOND. VTA. POR MENOR ENV. DE HASTA 5 KN O 5 L	0	0	0	0	0	322	322
8132000	CIRUELAS SECAS	104	188	0	105	104	54	262
8023290	LAS DEMÁS NUECES DE NOGAL SIN CÁSCARA, FR. O SEC. EXC. ENT.	0	66	0	81	170	0	251
10051010	MAIZ (HÍBRIDOS) PARA SIEMBRA	0	13	169	76	0	0	244
22042122	VINO MERLOT, CAPACIDAD <= A 2 L	38	195	83	23	36	46	187
2071410	TROZOS Y DESPOJOS COMEST. DE GALLO O GALLINA, DESH., CONG.	0	0	0	0	155	0	155
22042991	LOS DEMÁS VINOS TINTOS	2	120	16	31	82	0	129
22042129	LOS DEMÁS VINOS TINTOS CON DEN. DE ORIGEN CAPACIDAD <= 2 L	7	53	25	8	56	27	116
8119090	LAS DEMÁS FRUTAS Y OTROS FRUTOS, SIN COCER O COC., CONG.	0	107	114	0	0	0	114
90158000	LOS DEMÁS INSTR. Y APAR. DE GEODESIA, TOPOGRAFÍA, AGRIMENSURA	0	0	111	0	0	0	111
84859090	LAS DEMÁS PARTES MÁQ. O APAR. S/CONEX. NI CARACT. ELÉCTRICAS	0	0	0	100	0	8	108
22042123	VINO TINTO MEZCLAS, CAPACIDAD <= A 2 L	23	79	69	5	3	18	95
22042912	MOSTO DE UVA FERM. PARCIALM. Y APAGADO CON ALCOHOL, BLANCOS	0	0	0	68	0	18	85
74091900	LAS DEMÁS CHAPAS Y TIRAS DE CU REFINADO, ESPESOR > A 0.15 MM	112	479	0	0	85	0	85
8023210	NUECES DE NOGAL SIN CÁSCARA, FRESCAS O SECA, ENTERAS	0	0	0	0	81	0	81
22042112	VINO CHARDONNAY, CAPACIDAD <= A 2 L	19	45	26	17	17	10	69
71179000	LA DEMÁS BISUTERÍA	7	14	0	20	39	4	64
SUBTOTAL		2.252	7.089	1.061	749	2.685	631	5.126
Otros Productos		184	926	84	136	47	31	298
TOTAL PAÍS		2.436	8.016	1.145	885	2.732	662	5.424

Se incluyen los principales productos que hayan igualado o superado US\$30.000 en el año 2005.

PRINCIPALES PRODUCTOS IMPORTADOS DESDE AUSTRIA

(Miles de US\$ cif)

CÓDIGO	DESCRIPCIÓN	2004		2005		2005		Año
		IV trim.	Año	I trim.	II trim.	III trim.	IV trim.	
84128000	LOS DEMÁS MOTORES Y MÁQUINAS MOTRICES	-	-	-	-	9.168	6	9.174
84224000	LAS DEMÁS MÁQ.Y APAR. PARA EMPAQUETAR O ENVOLVER MERCADERÍAS	-	-	-	-	703	6.904	7.607
84659990	LAS DEMÁS MÁQ. HERR. P/TRAB. MADERA, CORCHO, HUESO Y SIMIL.	-	-	13	3.893	-	2	3.908
85451100	ELECTRODOS DEL TIPO DE LOS UTILIZADOS EN HORNOS	-	551	649	1.388	1.195	-	3.231
84289000	LAS DEMÁS MÁQ.Y APAR.ELEVACIÓN, CARGA, DESCARGA O MANIPULAC.	-	238	2.896	-	-	-	2.896
87053090	LOS DEMÁS CAMIONES DE BOMBEROS	-	-	-	-	497	2.073	2.570
84269100	LAS DEMÁS MÁQ.Y APAR. PROYECTADOS P/MONTARLOS VEH.CARRETERA	874	2.815	1.492	274	488	259	2.514
73152000	CADENAS ANTIDESLIZANTES, DE FUNDICIÓN, DE HIERRO O ACERO	218	945	612	993	531	180	2.316
48102210	PAPEL ESTUCADO O CUCHÉ (LWC) P/IMPRESIÓN, CONT. FIBRAS <= 10%	1.478	3.100	1.529	200	243	136	2.108
87042351	CHASSIS CAB.CAMIONES M.ÉMBOLO, ENC.COMPR.C.M >20 T CU >2000K	-	1.050	-	93	1.852	-	1.945
87033390	LOS DEMÁS VEH. E.COMPRESIÓN, M. PISTÓN, CILINDRADA> 2500 CM3	-	-	21	-	1.529	325	1.874
22029040	BEBIDAS DE FANTASÍA GASIFICADAS, CON AZÚCAR	31	134	424	360	349	549	1.682
55041000	FIBRAS RAYÓN VISCOZA, S/CARDAR NI TRANSF. P/ LA HILADURA	279	1.048	351	761	292	216	1.619
86040000	VEHÍCULOS MANTEN. O SS VÍA FÉRREA O SIMIL., INCL. AUTOPROP	-	-	-	1.099	-	457	1.555
44189090	TABLEROS CELULARES Y DEMÁS OBRAS Y PIEZAS DE CARPINTERÍA	-	110	169	440	568	296	1.472
48101910	LOS DEMÁS PAPELES P/ FINES GRÁFICOS, CONT. DE FIBRAS <= 10%	146	1.141	154	135	437	709	1.434
44092000	MADERAS DIST. DE LAS CONIF, PERF. LONG.EN UNA O VARIAS CARAS	268	1.307	640	285	201	263	1.389
84193210	SECADORES, PARA LA MADERA	-	163	-	1.255	-	-	1.255
30049010	LOS DEMÁS MEDIC. PARA VENTA AL POR MENOR, USO HUMANO	244	528	205	237	507	282	1.230
84392000	MÁQUINAS Y APARATOS PARA FABRICACIÓN DE PAPEL O CARTÓN	-	-	-	15	1.200	-	1.215
39011090	LOS DEMÁS POLIETILENO DE DENSIDAD INFERIOR A 0,94	218	474	260	260	416	233	1.169
30021010	ANTISUEROS (SUEROS CON ANTICUERPOS), PARA USO HUMANO	731	2.005	93	577	461	12	1.144
90181200	APARATOS DE DIAGNÓSTICO POR EXPLORACIÓN ULTRASONICA	110	943	418	203	289	219	1.129
85152100	MÁQUINAS Y APARATOS SOLDAR METAL P/RESISTENCIA, AUTOMÁTICOS	-	-	-	1.117	-	-	1.117
84399100	PARTES MÁQ. O APAR. FABRICAR PASTA MAT. FIBROSAS CELULÓSICAS	34	99	3	96	988	25	1.112
84771000	MÁQUINAS DE MOLDEAR POR INYECCIÓN	159	555	181	423	485	-	1.088

PRINCIPALES PRODUCTOS IMPORTADOS DESDE AUSTRIA

(Miles de US\$ cif)

(Continuación)

CÓDIGO	DESCRIPCIÓN	2004		2005		I trim.	II trim.	III trim.	IV trim.	Año
		IV trim.	Año	I trim.	II trim.					
38160090	LAS DEMÁS PREP. SIMIL., REFRACTARIOS, EXC. DE PART. 38.01	76	354	169	86	302	438	995		
84399900	PARTES DE MÁQ.Y APAR. P/FABR. O ACABADO DE PAPEL O CARTÓN	128	363	16	685	59	128	889		
84659910	TORNOS	-	-	-	338	459	-	797		
48101310	PAPEL P/FINES GRÁFICOS, EN ROLLOS, CONT. FIBRAS <= 10% PESO	81	236	86	412	137	123	759		
84283900	LOS DEMÁS AP. ELEVADORES O TRANSPORTADORTADORES	-	-	-	737	-	-	737		
84381010	MÁQUINAS Y APARATOS PARA PANADERÍA, PASTELERÍA, GALLETTERÍA	-	50	9	239	43	386	677		
82075010	ÚTILES DE TALADRAR BROCAS PARA METALES	103	692	71	158	284	163	676		
40092100	TUBOS CAUCHO VULC. S/ END., REFORZ. O COMB. C/ METAL, S/ ACC	295	993	171	196	176	78	622		
72283000	LAS DEMÁS BARRAS ACEROS ALEADOS, LAMIN.O EXTRUDIDAS EN CLTE.	48	422	249	125	112	131	617		
29181400	ÁCIDO CÍTRICO	91	111	171	130	162	148	610		
69021000	LADRILLOS Y SIMIL.CERÁMICOS P/CONST.,C/MG, CA O CR >50% PESO	534	924	-	206	-	399	605		
84649000	LAS DEMÁS MÁQ. HERR.P/TRAB. PIEDRA,CERÁMICA, HORMIGÓN O SIM.	-	-	-	151	451	-	602		
84269900	LAS DEMÁS MÁQUINAS Y APARATOS DE DESCARGA O MANIPULACIÓN	-	382	-	-	589	-	589		
84798990	LAS DEMÁS MÁQ. Y APAR. MECÁNICOS CON FUNCIÓN PROPIA	1	53	139	18	407	24	588		
38081010	INSECTICIDAS ACOND. VTA. POR MENOR ENV. HASTA 5 KN O 5 LTS.	-	102	34	69	135	285	521		
84772000	MÁQUINAS EXTRUSORAS	-	620	267	211	-	16	494		
40093100	TUBOS CAUCHO VULC. S/ END., REFORZ. O COMB. C/ TEXTIL S/ ACC	48	170	162	96	50	183	491		
76071900	LAS DEMÁS HOJAS Y TIRAS DELG.AL, ESP.<=0,2 MM, S/SOPORTE	336	763	244	58	116	71	490		
73110010	RECIP. P/GAS COMPRIM. O LIC., FUNDIC., HE O ACERO,CAP<=100 L	235	500	-	-	490	-	490		
84219900	PARTES DE APARATOS PARA FILTRAR O DEPURAR LÍQUIDOS O GASES	110	262	48	150	162	114	474		
73159000	LAS DEMÁS PARTES DE CADENA, DE FUNDICIÓN, DE HIERRO O ACERO	29	158	51	63	304	35	453		
85103000	APARATOS DE DEPILAR, CON MOTOR ELÉCTRICO INCORPORADO	126	532	137	120	145	34	436		
39201020	LAS DEMÁS PLACAS DE POLÍMEROS DE ETILENO DE DENSIDAD >= 0.94	7	78	-	-	342	91	433		
84304110	MÁQUINAS DE SONDEO O PERFORACIÓN AUTOPROPULSADAS, DE ORUGA	-	-	-	414	-	-	414		
SUBTOTAL		7.036	24.971	12.133	18.765	27.324	15.993	74.214		
Otros Productos		18.759	42.447	6.491	6.999	7.531	7.154	28.174		
TOTAL PAÍS		25.795	67.419	18.624	25.763	34.854	23.147	102.388		

Se incluyen los principales productos que hayan igualado o superado US\$400.000 en el año 2005.

PRINCIPALES PRODUCTOS EXPORTADOS A BÉLGICA

(Miles de US\$ fob)

CÓDIGO	DESCRIPCIÓN	2004		2005		I trim.	II trim.	III trim.	IV trim.	Año
		IV trim.	Año	I trim.	II trim.					
28012000	YODO	12.727	55.160	14.814	17.539	21.731	25.914	79.998		
74020010	COBRE PARA EL AFINO	0	37.497	0	5.697	19.755	21.827	47.280		
28342100	NITRATO DE POTASIO	12.893	39.327	5.253	21.921	6.989	4.644	38.807		
26209920	LAS DEMÁS CENIZAS Y RESID. (EXC. DE SID.) CON PRINC. PLATA	2.813	24.359	10.112	9.989	9.617	7.904	37.623		
47032100	PASTA QUÍM.CONÍF. SULF.O SOSA,EXC. DISOLV., SEMIB. O BLANQ.	6.033	35.680	7.815	3.465	10.966	9.048	31.294		
28369100	CARBONATO DE LITIO	4.364	12.952	4.830	3.183	6.303	3.803	18.118		
47032900	PASTA QUÍM.NO CONÍF. SULF.O SOSA,EXC. DIS., SEMIB. O BLANQ.	3.765	12.833	3.492	3.322	3.237	2.658	12.709		
26209910	LAS DEMÁS CENIZAS Y RESIDUOS (EXC. DE SID.) CON PRINC. ORO	0	0	0	3.242	3.552	2.013	8.807		
44121910	MADERA CONTRACHAP.C/HOJA EXTERNA CONÍFERAS,ESP. < =0.6 MM	19	185	2.142	1.635	2.223	2.677	8.677		
31025000	NITRATO DE SODIO	2.815	7.782	734	3.926	1.510	973	7.143		
22042121	VINO CABERNET SAUVIGNON, CAPACIDAD <= A 2 L	1.697	5.392	1.219	1.348	1.230	1.405	5.202		
47031100	PASTA QUÍM. CONÍF. AL SULFATO O SODA , EX. P/ DISOLV, CRUDA	391	3.255	1.931	410	2.284	536	5.161		
28276020	YODURO DE POTASIO	916	5.137	1.689	1.110	1.045	955	4.800		
22042112	VINO CHARDONNAY, CAPACIDAD <= A 2 L	1.126	3.431	1.214	773	1.077	1.080	4.144		
3042052	FILETES DE SALMONES DEL ATLÁNTICO Y DANUBIO, CONGELADOS	1.547	5.177	973	1.274	882	559	3.688		
3049051	TROZOS DE SALMONES DEL PACÍFICO, ATLÁNTICO Y DANUBIO	135	549	169	978	736	1.759	3.643		
31059090	LOS DEMÁS ABONOS MINER. O QUÍMICOS C/2 Ó 3 DE LOS FERTILIZ.	0	1.896	1.160	945	0	1.394	3.499		
22042111	VINO SAUVIGNON BLANC, CAPACIDAD <= A 2 L	529	2.295	913	423	646	715	2.697		
22042122	VINO MERLOT, CAPACIDAD <= A 2 L	799	2.605	652	603	613	746	2.614		
28276010	YODURO DE SODIO	311	1.546	644	687	784	481	2.596		
22042123	VINO TINTO MEZCLAS, CAPACIDAD <= A 2 L	406	1.789	777	579	574	512	2.442		
22042129	LOS DEMÁS VINOS TINTOS CON DEN. DE ORIGEN CAPACIDAD <= 2 L	513	1.771	564	580	654	644	2.442		
22042991	LOS DEMÁS VINOS TINTOS	695	1.812	877	393	593	455	2.318		

PRINCIPALES PRODUCTOS EXPORTADOS A BÉLGICA

(Miles de US\$ fob)

(Continuación)

CÓDIGO	DESCRIPCIÓN	2004		2005		2005		Año
		IV trim.	Año	I trim.	II trim.	III trim.	IV trim.	
16051022	CENTOLLA CONSERVADA EN RECIPIENTES FERMÉTICOS CERRADOS	967	2.262	329	287	252	1.213	2.081
15042010	ACEITE DE PESCADO CRUDO	0	4.768	1.797	0	0	0	1.797
31059010	NITRATO SÓDICO POTÁSICO (SALITRE)	678	1.484	42	750	951	0	1.743
76020000	DESPERDICIOS Y DESECHOS DE ALUMINIO	210	836	74	352	365	876	1.667
22042992	LOS DEMÁS VINOS BLANCOS	383	1.332	274	304	606	266	1.450
16059070	CHOLGAS, CHORITOS Y CHOROS PREPARADOS O CONSERVADOS	600	1.977	425	440	197	245	1.307
8112020	FRAMBUESAS, SIN COCER O COC., CONG., INCL. CON EDULC.	38	2.512	496	688	46	39	1.269
8021210	ALMENDRAS SIN CASCARA, FRESCAS O SECAS, ENTERAS	0	82	0	273	964	0	1.238
8132000	CIRUELAS SECAS	24	213	229	313	301	360	1.203
31043000	SULFATO DE POTASIO	709	1.921	0	593	277	285	1.155
15042020	ACEITE DE PESCADO SEMIREFINADO Y REFINADO	0	0	1.127	0	0	0	1.127
74040019	LOS DEMÁS DESPERDICIOS Y DESECHOS, DE COBRE REFINADO	59	245	184	493	242	189	1.106
3049053	LAS DEMÁS CARNES DE SALMONES DEL ATLÁNTICO Y DANUBIO	245	1.288	0	149	467	464	1.080
26080000	MINERALES DE CINCO Y SUS CONCENTRADOS	0	0	956	0	0	0	956
28299010	YODATO DE POTASIO	420	1.258	420	0	487	0	907
8112010	MORAS, SIN COCER O COC., CONG., INCL. CON EDULC.	0	1.391	602	294	0	0	896
8133000	MANZANAS SECAS	308	844	193	189	150	253	785
3061423	CENTOLLÓN CONGELADO	0	129	215	213	280	0	708
22042130	LOS DEMÁS VINOS CON DEN. DE ORIGEN CAPACIDAD <= 2 L	10	206	38	352	237	34	661
71129900	DESP. Y RESID. DE PT O DE CHAPADO (PLAQUÉ) O DEMÁS MET. PREC.	410	1.788	0	370	0	249	619
16051012	JAIBAS CONSERVADAS CONGELADAS	91	700	195	200	155	44	594
20087011	MELOCOTONES, INCL. LOS GRIÑONES Y NECT., EN MIT., CONSERV.	0	0	0	0	263	302	566
8061010	UVA FRESCA, VARIEDAD THOMPSON SEEDLESS (SULTANINA)	0	699	485	73	0	0	558
22042113	VINO BLANCO MEZCLAS, CAPACIDAD <= A 2 L	28	219	69	90	254	107	520
8119040	KIWIS, SIN COCER O COCIDOS, CONG., INCL. CON AZÚCAR O EDULC.	101	773	0	198	238	66	502
8061030	UVA FRESCA, VARIEDAD RED GLOBE	0	232	101	357	0	0	458
2044290	LOS DEMÁS CORTES DE OVINO SIN DESHUESAR, CONGELADOS	0	295	0	412	44	0	456
SUBTOTAL		59.774	289.880	70.225	91.411	103.774	97.695	363.106
Otros Productos		4.291	41.124	3.662	4.872	2.246	3.085	13.865
TOTAL PAÍS		64.065	331.004	73.887	96.284	106.021	100.780	376.971

Se incluyen los principales productos que hayan igualado o superado US\$450.000 en el año 2005.

PRINCIPALES PRODUCTOS IMPORTADOS DESDE BÉLGICA

(Miles de US\$ cif)

CÓDIGO	DESCRIPCIÓN	2004		2005		2005		Año
		IV trim.	Año	I trim.	II trim.	III trim.	IV trim.	
84388090	LAS DEMÁS MÁQ. Y APAR. P/PREP. INDUST. DE ALIMENTOS O BEBIDAS	-	-	14.628	13.919	6.389	812	35.748
85372090	LOS DEMÁS SOPORTES PARA UNA TENSIÓN >72,5 KV	-	90	-	4.929	5.529	3.164	13.622
87032391	AUTOMÓVILES TURISMO, E. CHISPA M. PISTÓN, CIL >1500 <=3000 CM3	881	1.795	1.237	1.755	3.495	1.947	8.434
39012000	POLIETILENO DE DENSIDAD >= A 0,94	822	3.339	816	346	2.781	3.885	7.828
84148090	LAS DEMÁS BOMBAS Y COMPRESORES DE AIRE	1.084	3.346	1.201	1.429	1.492	1.431	5.554
30049010	LOS DEMÁS MEDIC. PARA VENTA AL POR MENOR, USO HUMANO	690	2.313	719	649	797	1.221	3.386
21069090	LAS DEMÁS PREPARACIONES ALIMENT. NO EXP. NI COMP. OTRA PTE.	259	2.198	520	620	307	589	2.036
84144090	LOS DEMÁS COMPRESORES AIRE EN CHASIS REMOLCABLES CON RUEDAS	89	878	308	209	774	703	1.994
84149090	LAS DEMÁS PARTES DE BOMBAS Y COMPRESORES DE AIRE	446	1.459	447	486	540	447	1.920
20041000	PATATAS PREP. O CONSERV. (EXC. EN VINAG. O AC. ACÉT.) CONG.	440	1.084	332	305	304	949	1.890
85308000	LOS DEMÁS APAR. ELÉCTR. SEÑALIZ, SEGURID. P/VÍAS FÉRREAS O SIM.	106	322	354	734	467	209	1.764
57024210	LAS DEMÁS REVEST. ATERCIOPELADOS, CONFEC., DE POLIPIROPIL.	337	1.418	548	623	170	361	1.702
84295210	EXCAVADORAS	-	-	-	-	1.670	-	1.670
85179090	LAS DEMÁS PART. APAR. ELECT. TELEF. O TELEGRAFÍA Y VIDEOFONO	71	242	5	1.450	6	128	1.588
84314990	LAS DEMÁS PART. DE MÁQ. O APAR. PART. 84.26, 84.29 Y 84.30	14	9.207	59	1.476	16	26	1.577
29342000	COMPUESTOS CON CICLOS BENZOTIAZOL, SIN OTRAS CONDENSACIONES	255	991	374	345	480	307	1.506
38081010	INSECTICIDAS ACOND. VTA. POR MENOR ENV. HASTA 5 KN O 5 LTS.	129	1.469	147	640	593	108	1.487
54077300	LOS DEMÁS TEJIDOS C/ FILAMENTOS SINTÉT. >=85% PESO, H. COLOR	194	768	92	605	333	314	1.345
84137000	LAS DEMÁS BOMBAS CENTRÍFUGAS	35	157	618	644	44	23	1.329
85175090	LOS DEMÁS APAR. TELECOMUNIC. P/CORRIENTE PORTADORA O DIGITAL	21	540	13	8	1.215	14	1.250
84223090	LAS DEMÁS MÁQ. Y APAR. LLENAR, CAPSULAR, BOTELLAS O GASEAR	-	-	-	-	1.248	-	1.248

PRINCIPALES PRODUCTOS IMPORTADOS DESDE BÉLGICA

(Miles de US\$ cif)

(Continuación)

CÓDIGO	DESCRIPCIÓN	2004		2005				Año
		IV trim.	Año	I trim.	II trim.	III trim.	IV trim.	
85393290	LAS DEMÁS LÁMPARAS DE HALOGENURO METÁLICO	173	974	271	511	188	248	1.218
85021290	LOS DEMÁS GRUPOS ELECTR. M. ÉMBOLO E.COMPR. POT>225<=375 kVA	152	402	109	234	572	262	1.178
39100090	LAS DEMÁS SILICONAS EN FORMAS PRIMARIAS	169	868	217	283	443	230	1.173
29215100	o-m y p- FENILENDIAMINA , DIAMINOTOLUENOS Y DERIV.; SALES	134	496	229	266	379	284	1.159
57033011	ALFOMBRAS Y REV. SUELO, C/MECHÓN INSERT.,CONFECC., DE POLIP.	130	675	299	171	395	256	1.121
39169000	MONOFILAMENTOS CORTE TRANS. >1MM, PERFILES DE DEMÁS PLAST.	215	825	231	252	323	276	1.082
28353100	TRIFOSFATO DE SODIO (TRIPOLIFOSFATO DE SODIO)	5	5	575	430	9	26	1.041
84021120	CALDERA VAPOR, ACUOTUB., C/PRODUCCIÓN VAPOR >100<=200 T/HR	-	-	-	-	946	68	1.014
84138100	LAS DEMÁS BOMBAS PARA LÍQUIDOS	2	124	-	999	4	11	1.014
85021190	LOS DEMÁS GRUPOS ELECTR.M. ÉMBOLO E.COMPR. POT>37,5<= 75 kVA	136	558	193	137	265	384	979
37011000	PLACAS Y PELÍCULAS PLANAS, PARA RAYOS X	447	860	328	109	312	218	967
84399100	PARTES MÁQ. O APAR. FABRICAR PASTA MAT. FIBROSAS CELULÓSICAS	-	-	38	-	-	927	965
38082090	LOS DEMÁS FUNGICIDAS ACOND. VENTA POR MENOR EN OTROS ENV.	96	1.006	184	339	258	103	884
72192200	PDTO. ACERO INOX. A>=600MM,S/ENR. LAM.CLTE ESP>=4,75 <10MM	151	328	22	165	393	267	847
18062000	LAS DEMÁS PREP. CON CACAO, EN BLOQUES O BARRAS, PESO > 2 KG	219	894	200	266	102	242	811
38083091	HERBICIDAS ACONDICIONADOS VENTA POR MENOR EN OTROS ENVASES	143	1.439	162	515	108	-	785
39074000	POLICARBONATOS EN FORMAS PRIMARIAS	81	236	101	37	507	140	784
30022000	VACUNAS PARA LA MEDICINA HUMANA	155	1.659	253	64	103	308	729
57033021	ALFOMBRAS Y REV. SUELO, C/MECHÓN INSERT.,S/CONFECC. DE POLIP.	130	601	224	129	128	209	690
84143090	COMPRESORES USO EQUIPOS FRIGORÍFICOS, DE POT. >0.4 KW	40	40	86	413	175	-	674
85299090	LAS DEMÁS PART. DESTINADAS DE LOS APAR. PART. 85.25 Y 85.28	5	11	2	0	1	664	666
31043000	SULFATO DE POTASIO	109	251	107	27	176	335	644
44111910	TABLEROS FIBRAS DEN. >0.8 G/CM3, C/ TRAB. MEC. Y RECUB. SUP.	186	1.017	302	216	67	56	642
29252000	IMINAS Y SUS DERIVADOS; SALES DE ESTOS PRODUCTOS	22	47	40	21	579	-	640
27101963	ACEITES LUBRICANTES TERMINADOS	171	640	180	175	145	136	635
84193900	LOS DEMÁS SECADORES	26	153	213	242	58	115	628
85281290	LOS DEMÁS APAR. RECEPT.V., INCL. C/RADIODIF.O GRAB., COLOR	-	-	-	-	506	99	605
SUBTOTAL		8.971	45.727	26.984	37.173	35.791	22.503	122.450
Otros Productos		12.361	58.147	12.280	14.243	14.763	14.264	55.550
TOTAL PAÍS		21.332	103.874	39.264	51.416	50.554	36.766	178.000

Se incluyen los principales productos que hayan igualado o superado US\$600.000 en el año 2005.

PRINCIPALES PRODUCTOS EXPORTADOS A CHIPRE

(Miles de US\$ fob)

CÓDIGO	DESCRIPCIÓN	2004		2005				Año
		IV trim.	Año	I trim.	II trim.	III trim.	IV trim.	
8105000	KIWIS FRESCOS	0	0	0	83	0	0	83
8061030	UVA FRESCA, VARIEDAD RED GLOBE	0	0	31	43	0	0	74
8081060	MANZANAS FRESCAS, VARIEDAD GRANNY SMITH	0	0	0	72	0	0	72
22042121	VINO CABERNET SAUVIGNON, CAPACIDAD <= A 2 L	18	63	15	37	5	11	68
8081010	MANZANAS FRESCAS, VARIEDAD RICHARD DELICIOUS	0	0	0	53	0	0	53
38082090	LOS DEMÁS FUNGICIDAS ACOND. VENTA POR MENOR EN OTROS ENV.	0	18	49	0	0	0	49
22042122	VINO MERLOT, CAPACIDAD <= A 2 L	15	35	1	19	3	15	38
8081020	MANZANAS FRESCAS, VARIEDAD ROYAL GALA	0	0	0	31	0	0	31
8094010	CIRUELAS FRESCAS	0	0	24	0	0	0	24
22042112	VINO CHARDONNAY, CAPACIDAD <= A 2 L	13	28	0	5	3	14	22
16041911	JUREL AL NATURAL, ENTERO O EN TROZOS, EXCEPTO PICADO	17	34	0	0	21	0	21
22042129	LOS DEMÁS VINOS TINTOS CON DEN. DE ORIGEN CAPACIDAD <= 2 L	10	27	0	1	4	15	20
8061040	UVA FRESCA, VARIEDAD RIBIER	0	0	16	0	0	0	16
22042111	VINO SAUVIGNON BLANC, CAPACIDAD <= A 2 L	6	12	0	5	1	9	14
SUBTOTAL		77	217	137	348	36	63	585
Otros Productos		11	168	20	13	12	10	55
TOTAL PAÍS		89	385	157	362	49	73	640

Se incluyen los principales productos que hayan igualado o superado US\$10.000 en el año 2005.

PRINCIPALES PRODUCTOS IMPORTADOS DESDE CHIPRE

(Miles de US\$ cif)

CÓDIGO	DESCRIPCIÓN	2004		2005				
		IV trim.	Año	I trim.	II trim.	III trim.	IV trim.	Año
39269090	LAS DEMÁS MANUFACTURAS DE PLÁSTICO Y OTRAS DE P. 39.01 - .14	-	146	210	-	-	-	210
90501	MEN. H/V° US\$5000 FOB	-	-	-	-	7	-	7
49019991	MANUALES TÉCNICOS	-	1	-	3	-	-	3
40112000	NEUMÁTICOS NUEVOS DE CAUCHO UTIL. EN AUTOBUSES O CAMIONES	-	-	-	-	-	2	2
	SUBTOTAL	-	146	210	3	7	2	223
	Otros Productos	-	5	-	3	0	1	4
	TOTAL PAÍS	-	151	210	7	7	3	227

Se incluyen los principales productos que hayan igualado o superado US\$2.000 en el año 2005.

PRINCIPALES PRODUCTOS EXPORTADOS A DINAMARCA

(Miles de US\$ fob)

CÓDIGO	DESCRIPCIÓN	2004		2005				
		IV trim.	Año	I trim.	II trim.	III trim.	IV trim.	Año
3042052	FILETES DE SALMONES DEL ATLÁNTICO Y DANUBIO, CONGELADOS	1.167	2.072	4.320	6.694	5.891	5.552	22.457
22042121	VINO CABERNET SAUVIGNON, CAPACIDAD <= A 2 L	5.354	17.148	3.062	4.108	4.660	3.133	14.963
22042991	LOS DEMÁS VINOS TINTOS	3.001	9.223	2.221	3.075	3.845	2.529	11.670
23012012	HARINA DE PESCADO, CONT. PROT.>= 66% EN PESO, NO ALIM. HUM.	908	3.786	1.749	2.022	758	5.035	9.563
13023910	CARREGFENINA	1.791	5.320	1.838	1.479	2.432	1.915	7.664
44121910	MADERA CONTRACHAP.C/HOJA EXTERNA CONÍFERAS,ESP. < =0.6 MM	1.713	3.073	1.901	2.508	1.437	1.260	7.107
22042122	VINO MERLOT, CAPACIDAD <= A 2 L	2.295	7.331	1.665	2.002	1.339	1.348	6.354
22042112	VINO CHARDONNAY, CAPACIDAD <= A 2 L	1.421	5.415	728	1.356	1.278	796	4.158
22042129	LOS DEMÁS VINOS TINTOS CON DEN. DE ORIGEN CAPACIDAD <= 2 L	1.228	4.498	808	1.072	1.121	837	3.838
22042123	VINO TINTO MEZCLAS, CAPACIDAD <= A 2 L	939	2.204	646	897	938	1.082	3.564
12122090	LAS DEMÁS ALGAS, FRESCAS O SECAS, INCL. PULVER., ALIM. HUM.	149	2.141	973	1.287	200	0	2.460
74199919	LOS DEMÁS COSPELES DE COBRE	959	1.740	0	753	317	942	2.012
23012013	HARINA DE PESCADO, CONT. PROT. >68% EN PESO, NO ALIM. HUM.	185	977	330	605	660	390	1.985
22042992	LOS DEMÁS VINOS BLANCOS	452	1.962	363	420	705	497	1.985
13023100	AGARAGAR	1.078	2.398	491	82	616	532	1.722
22042111	VINO SAUVIGNON BLANC, CAPACIDAD <= A 2 L	460	1.571	363	491	382	362	1.598
3049051	TROZOS DE SALMONES DEL PACÍFICO, ATLÁNTICO Y DANUBIO	141	282	38	554	321	135	1.047
16059070	CHOLGAS, CHORITOS Y CHOROS PREPARADOS O CONSERVADOS	123	956	138	433	303	167	1.041
8132000	CIRUELAS SECAS	292	528	145	178	208	451	983
12093000	SEMILLAS DE PLANT. FERBÁCEAS USAD. POR SUS FLORES, P/SIEMBRA	422	1.164	643	97	43	147	930
3049053	LAS DEMÁS CARNES DE SALMONES DEL ATLÁNTICO Y DANUBIO	223	255	373	479	0	0	853
8062010	PASAS MORENAS	28	473	0	167	65	316	548
22042113	VINO BLANCO MEZCLAS, CAPACIDAD <= A 2 L	54	229	81	199	105	128	512
22042130	LOS DEMÁS VINOS CON DEN. DE ORIGEN CAPACIDAD <= 2 L	158	623	3	115	322	60	500
12122060	ALGA CHICORES DE MAR, FR. O SEC., INCL. PULV., ALIM. HUM.	0	198	445	45	0	0	490
74199911	COSPELES DE ALEACIONES DE BASE DE COBRE, ALUMINIO, NÍQUEL	103	448	0	206	179	29	414
8082011	PERAS PACKHMAN'S TRIUMPH, FRESCAS	0	294	163	207	22	0	392
2044220	PIERNA DE OVINO SIN DESHUESAR, CONGELADA	0	408	138	251	0	0	389
22042911	MOSTO DE UVA FERM. PARCIALM. Y APAGADO CON ALCOHOL, TINTOS	26	88	0	0	364	0	364
8081020	MANZANAS FRESCAS, VARIEDAD ROYAL GALA	0	35	148	194	9	0	352
16052029	LOS DEMÁS LANGOSTINOS CONSERV. EN RECP. FERM. CERRADOS	10	303	171	177	0	0	348
16052014	CAMARÓN NAILON CONSERVADO CONGELADO	60	364	196	37	78	0	312
8081090	LAS DEMÁS VARIEDADES DE MANZANAS FRESCAS	0	250	8	270	2	0	279
84834011	ENGRANAJES	0	4	0	261	0	0	261
8094010	CIRUELAS FRESCAS	0	107	119	135	0	0	254
22042119	LOS DEMÁS VINOS BLANCOS CON DEN. DE ORIGEN CAP. <= 2 L	80	222	78	97	66	9	251
12122050	ALGA LUGA LUGA, FR. O SEC., INCL. PULVERIZ., ESP. ALIM. HUM.	0	523	86	131	0	0	217
	SUBTOTAL	24.821	78.613	24.431	33.086	28.666	27.653	113.836
	Otros Productos	610	3.050	717	1.149	632	409	2.908
	TOTAL PAÍS	25.431	81.663	25.149	34.235	29.298	28.062	116.744

Se incluyen los principales productos que hayan igualado o superado US\$180.000 en el año 2005.

PRINCIPALES PRODUCTOS IMPORTADOS DESDE DINAMARCA

(Miles de US\$ cif)

CÓDIGO	DESCRIPCIÓN	2004		2005		2005		Año
		IV trim.	Año	I trim.	II trim.	III trim.	IV trim.	
84388090	LAS DEMÁS MÁQ. Y APAR. P/PREP.INDUST. DE ALIMENTOS O BEBIDAS	-	288	13	16.924	508	917	18.361
84193900	LOS DEMÁS SECADORES	-	-	841	817	2.732	63	4.452
30049010	LOS DEMÁS MEDIC. PARA VENTA AL POR MENOR, USO HUMANO	705	2.466	818	757	1.905	632	4.112
84389000	PARTES DE MÁQ.Y APAR. P/PREP. INDUST. DE ALIMENTOS O BEBIDAS	339	1.259	241	588	529	2.178	3.536
84212199	LOS DEMÁS FILTROS DEPURADORES DE AGUA	305	524	1.947	803	22	67	2.839
84388010	LAS DEMÁS MÁQ. Y APAR. PREP PESCADOS, CRUSTÁCEOS Y MOLUSCOS	71	1.104	952	372	612	801	2.737
84385000	MÁQUINAS Y APARATOS PARA LA PREPARACIÓN DE CARNE	-	193	175	-	28	2.490	2.692
84798990	LAS DEMÁS MÁQ. Y APAR. MECÁNICOS CON FUNCIÓN PROPIA	555	3.788	1.298	868	198	201	2.565
35079090	LAS DEMÁS ENZIMAS Y PREPARACIONES ENZIMÁTICAS	181	1.132	360	397	497	430	1.684
84818099	LOS DEMÁS ART. DE GRIFERÍA Y ÓRGANOS SIMIL., PARA OTROS USOS	606	1.744	468	302	479	430	1.679
38249099	LOS DEMÁS PROD. QUÍMICOS O PREP. PARA LA IND. QUÍMICA, NCOP	364	1.123	390	444	398	345	1.577
38083091	HERBICIDAS ACONDICIONADOS VENTA POR MENOR EN OTROS ENVASES	347	1.497	357	315	405	495	1.573
84342000	MÁQUINAS Y APARATOS PARA LA INDUSTRIA LECHERA	108	243	5	-	-	1.562	1.568
90214000	AUDIFONOS, CON EXCLUSIÓN DE LAS PARTES Y ACCESORIOS	301	1.047	301	410	179	414	1.304
38081090	LOS DEMÁS INSECTICIDAS ACOND. VENTA POR MENOR EN OTROS ENV.	159	916	116	248	729	167	1.259
84198990	LOS DEMÁS APAR. Y DISPOSITIVOS	1	367	72	720	403	63	1.258
84211900	LAS DEMÁS CENTRIFUGADORAS	465	1.308	535	178	-	423	1.136
30029090	SANGRE HUMANA, ANIMAL, TOXINAS, CULTIVOS DE MICROORGANISMOS	227	893	169	247	368	294	1.077
84224000	LAS DEMÁS MÁQ.Y APAR. PARA EMPAQUETAR O ENVOLVER MERCADERÍAS	-	-	272	-	115	683	1.070
84283900	LOS DEMÁS AP. ELEVADORES O TRANSPORTADORTADORES	9	1.166	633	211	6	194	1.045
85044090	LOS DEMÁS CONVERTIDORES ESTÁTICOS	146	756	119	404	198	297	1.018
19053100	GALLETAS DULCES (CON ADICIÓN DE EDULCORANTES)	185	951	149	338	207	304	997
84137000	LAS DEMÁS BOMBAS CENTRÍFUGAS	216	672	305	173	214	298	990
84433000	MÁQUINAS Y APARATOS DE IMPRIMIR, FLEXOGRÁFICOS.	-	-	-	965	-	-	965
84219900	PARTES DE APARATOS PARA FILTRAR O DEPURAR LÍQUIDOS O GASES	148	374	69	53	223	602	946
84819000	PARTES ART.GRIFERÍA Y ÓRGANOS SIM. P/TUBERÍAS,CALDERAS, DEP	220	900	235	174	222	311	943
48192010	CAJAS PLEGABLES DE CARTÓN SIN CORRUGAR	296	1.032	184	323	374	51	933
15179090	LAS DEMÁS PREP. ALIM. DE GRASAS O ACEITES ANIM. O VEGETALES	118	277	118	310	289	146	863
84381010	MÁQUINAS Y APARATOS PARA PANADERÍA, PASTELERÍA, GALLETTERÍA	-	3	-	824	-	6	830
83099090	LOS DEMÁS TAPONES, TAPAS, SOBRETAPAS	-	609	117	111	251	303	783
84213990	LOS DEMÁS APARATOS PARA FILTRAR O DEPURAR GASES	221	290	272	58	95	340	766
84361000	MÁQUINAS Y APAR. P/ PREP. ALIMENTOS O PIENSOS PARA ANIMAL	2	892	-	762	-	-	762
44181000	VENTANAS, PUERTAS VIDRIERA Y MARCOS Y CONTRAMARCOS, MADERA	194	497	289	91	187	192	759
84199000	PARTES DE APAR. Y DISPOSITIVOS	44	226	84	251	274	117	725
84195000	INTERCAMBIADORES DE CALOR	11	25	132	300	201	46	680
39269090	LAS DEMÁS MANUFACTURAS DE PLÁSTICO Y OTRAS DE P. 39.01 - .14	633	1.399	157	118	172	231	678
84186990	MAT.,MAQ.Y APAR.P/ FRÍO, AUNQUE NO SEAN ELECTR.;BOMBAS CALOR	-	189	2	-	26	642	671
84382000	MÁQ. Y APAR. P/ CONFITERÍA, ELAB. CACAO O FABR. CHOCOLATE	-	-	-	-	646	-	646
5119112	HUEVAS Y LECHAS DE TRUCHAS, PARA LA REPRODUCCIÓN	-	282	456	82	-	99	637
84158200	LOS DEMÁS ACONDICIONADORES AIRE CON EQUIPO DE ENFRIAMIENTO	-	394	528	97	-	-	624
94036090	LOS DEMÁS MUEBLES DE MADERA	239	522	60	126	269	155	610
38245000	MORTEROS Y HORMIGONES NO REFRACTARIOS	108	151	222	189	147	8	566
84021200	CALDERAS VAPOR, ACUOTUBUL., C/PRODUC. VAPOR <=45 T POR H/R	-	-	-	558	1	-	559
84194000	APARATOS DE DESTILACIÓN O DE RECTIFICACIÓN	-	-	558	-	-	-	558
84378000	LAS DEMÁS MÁQ.Y APAR. P/MOLIENDA O TRAT.CEREAL. U HORT.VAINA	49	222	130	125	272	-	527
90328990	LOS DEMÁS INSTR. Y APAR. P/REGULAC. O CONTROL AUTOMÁTICOS	49	216	222	98	74	106	500
84811000	VÁLVULAS REDUCTORAS DE PRESIÓN	5	105	17	167	94	210	488
85371090	LOS DEMÁS SOPORTES PARA UNA TENSIÓN <=1000 V	27	127	426	35	11	12	484
84369900	LAS DEMÁS PART. DE MÁQ. Y APAR. P/AGRICULT, HORTICULT. ETC.	309	965	54	218	53	158	484
90261090	LOS DEMÁS INSTR.Y APAR. MEDIDA O CONTROL CAUDAL O NIVEL LÍQ.	148	331	157	72	57	155	441
SUBTOTAL		8.111	33.464	15.026	31.625	14.670	17.638	78.958
Otros Productos		8.267	34.297	7.593	6.808	7.042	6.942	28.385
TOTAL PAÍS		16.379	67.761	22.619	38.433	21.712	24.580	107.344

Se incluyen los principales productos que hayan igualado o superado US\$400.000 en el año 2005.

PRINCIPALES PRODUCTOS EXPORTADOS A ESLOVAQUIA

(Miles de US\$ fob)

CÓDIGO	DESCRIPCIÓN	2004		2005				
		IV trim.	Año	I trim.	II trim.	III trim.	IV trim.	Año
22042121	VINO CABERNET SAUVIGNON, CAPACIDAD <= A 2 L	0	8	9	22	34	9	74
90289000	PARTES Y ACC.CONTADOR GAS, LÍQ. O ELECTRIC., INCL. CALIBRAC.	1	23	4	19	22	1	45
22042122	VINO MERLOT, CAPACIDAD <= A 2 L	0	6	6	13	13	2	33
22042112	VINO CHARDONNAY, CAPACIDAD <= A 2 L	0	4	6	3	17	4	31
22042123	VINO TINTO MEZCLAS, CAPACIDAD <= A 2 L	0	4	0	4	20	5	28
22042111	VINO SAUVIGNON BLANC, CAPACIDAD <= A 2 L	0	4	4	4	14	5	28
22042129	LOS DEMÁS VINOS TINTOS CON DEN. DE ORIGEN CAPACIDAD <= 2 L	0	0	5	14	5	3	28
22042119	LOS DEMÁS VINOS BLANCOS CON DEN. DE ORIGEN CAP. <= 2 L	0	0	2	3	8	0	13
SUBTOTAL		1	49	35	82	133	29	279
Otros Productos		2	66	0	0	0	0	0
TOTAL PAÍS		3	116	35	82	133	29	279

Se incluyen los principales productos que hayan igualado o superado US\$10.000 en el año 2005.

PRINCIPALES PRODUCTOS IMPORTADOS DESDE ESLOVAQUIA

(Miles de US\$ cif)

CÓDIGO	DESCRIPCIÓN	2004		2005				
		IV trim.	Año	I trim.	II trim.	III trim.	IV trim.	Año
40112000	NEUMÁTICOS NUEVOS DE CAUCHO UTIL. EN AUTOBUSES O CAMIONES	291	1.097	75	553	612	380	1.620
29042020	TRINITROTOLUENO (TNT)	-	-	-	-	-	435	435
48115900	LOS DEMÁS PAPEL. Y CARTÓN. REC., IMPREG. O REVEST. PLÁSTICO	145	283	97	100	77	128	403
87032491	AUTOMÓVILES TURISMO, E. CHISPA M. PISTÓN, CIL >3000 CM3	138	999	242	-	-	-	242
84158100	LOS DEMÁS ACONDIC. AIRE C/ EQUIPO ENFRIAMIENTO Y VALV. INV.	-	-	-	-	73	167	240
84143090	COMPRESORES USO EQUIPOS FRIGORÍFICOS, DE POT. >0.4 KW	-	85	8	129	-	62	198
84821090	LOS DEMÁS RODAMIENTOS DE BOLAS	41	145	45	20	42	41	148
84143010	COMPRESORES USO EQUIPOS FRIGORÍFICOS, DE POT. <=0.4 KW	223	357	36	17	84	-	137
94054090	LOS DEMÁS APARATOS ELÉCTRICOS DE ALUMBRADO	2	2	-	64	-	51	115
29225000	AMINO-ALCOHOL-FENOL, AMINOÁ.-FENOL Y COMP. AMINADOS C/Fx O	54	141	-	53	60	-	112
73043100	TUBOS SEC. CIRC.HE O ACERO, S/ALEAR, ESTIRADOS O LAM. FRÍO	-	-	44	-	-	37	81
39269090	LAS DEMÁS MANUFACTURAS DE PLÁSTICO Y OTRAS DE P. 39.01 - .14	10	51	15	13	36	16	81
40111000	NEUMÁTICOS NUEVOS DE CAUCHO P/ AUTOMÓVILES DE TURISMO	22	34	-	22	51	0	73
38244000	ADITIVOS PREPARADOS PARA CEMENTOS, MORTEROS U HORMIGONES	-	-	-	-	-	58	58
90282010	CONTADORES DE AGUA	21	46	14	22	5	5	47
85044090	LOS DEMÁS CONVERTIDORES ESTÁTICOS	-	33	-	44	2	-	46
90101000	APARATOS Y MATERIAL P. REVELADO AUTOMÁTICO PEL. FOTOGRÁFICA	-	14	-	-	-	44	44
84501131	MÁQ. LAVAR ROPA AUTOM. CARGA FRONTAL, CAP.>5 <=7.5 K	41	185	-	41	-	-	41
84818099	LOS DEMÁS ART. DE GRIFERÍA Y ÓRGANOS SIMIL., PARA OTROS USOS	-	0	-	-	34	-	34
29333999	LOS DEMÁS COMPUESTOS CON UN CICLO PIRIDINA, SIN CONDENSAR	-	37	13	13	-	-	26
29333300	ALFENTANILO, ANILERIDINA, BEZITRAMIDA, BROMAZEPAM; SUS SALES	-	71	-	25	-	-	25
48042900	LOS DEMÁS PAPELES KRAFT PARA SACOS (BOLSAS)	-	-	-	-	25	-	25
94051010	LÁMPARAS Y APAR. ELÉC. ALUMBRADO, COLGAR O FIJAR , PLÁSTICAS	1	3	21	-	-	-	21
84135000	LAS DEMÁS BOMBAS VOLUMÉTRICAS ALTERNATIVAS	-	3	1	3	16	1	20
39211900	LAS DEMÁS PLACAS, LÁMINAS Y TIRAS DE LOS DEMÁS PLÁSTICOS	-	-	-	-	-	20	20
85103000	APARATOS DE DEPILAR, CON MOTOR ELÉCTRICO INCORPORADO	-	-	-	-	20	-	20
94051090	LAS DEMÁS LÁMPARAS Y APAR. ELÉC. ALUMBRADO, COLGAR O FIJAR	6	14	-	-	3	11	14
84184000	CONGELADORES VERTICALES TIPO ARMARIO, CAP. <= A 900 LTS	-	-	-	13	-	-	13
90105000	LOS DEMÁS APAR. Y MAT. LAB. FOTOG. O CINEMAT.; NEGATOSCOPIO	-	-	-	13	-	-	13
29391190	LOS DEMÁS CONC. DE PAJA ADORMIDERA; SALES DE ESTOS PRODUCTOS	-	8	13	-	-	-	13
39239090	LOS DEMÁS ART. PARA EL TRANSPORTE O ENVASADO, DE PLÁSTICO	12	12	9	-	-	0	9
90189080	LOS DEMÁS INSTR. Y APAR. MEDICINA, CIRUGÍA, ODONTOL. O VETER.	-	2	-	9	-	-	9
84129000	PARTES DE LOS DEMÁS MOTORES Y MÁQUINAS MOTRICES	-	3	-	-	3	6	8
SUBTOTAL		1.006	3.624	631	1.154	1.141	1.463	4.389
Otros Productos		80	353	18	25	48	34	124
TOTAL PAÍS		1.086	3.977	649	1.179	1.189	1.497	4.513

Se incluyen los principales productos que hayan igualado o superado US\$8.000 en el año 2005.

PRINCIPALES PRODUCTOS EXPORTADOS A ESLOVENIA

(Miles de US\$ fob)

CÓDIGO	DESCRIPCIÓN	2004		2005				Año
		IV trim.	Año	I trim.	II trim.	III trim.	IV trim.	
22042121	VINO CABERNET SAUVIGNON, CAPACIDAD <= A 2 L	11	34	12	20	17	31	80
12119042	CASCARILLA DE MOSQUETA, INCL. CORTADA, QUEBR. O PULVERIZADAS	0	0	0	0	0	73	73
22043019	LOS DEMÁS MOSTOS DE UVA, TINTOS	0	0	0	0	62	0	62
12119049	LAS DEMÁS PART. DE MOSQUETA, FR. O SEC., INCL. CORTADAS	113	158	0	0	45	0	45
22042122	VINO MERLOT, CAPACIDAD <= A 2 L	7	25	0	6	2	17	25
22042112	VINO CHARDONNAY, CAPACIDAD <= A 2 L	2	24	2	10	6	6	24
22042991	LOS DEMÁS VINOS TINTOS	0	316	2	0	19	0	21
44092000	MADERAS DIST. DE LAS CONIF, PERF. LONG.EN UNA O VARIAS CARAS	0	0	0	12	0	0	12
SUBTOTAL		133	557	16	49	151	128	344
Otros Productos		10	409	2	3	2	3	9
TOTAL PAÍS		143	966	17	52	153	131	353

Se incluyen los principales productos que hayan igualado o superado US\$10.000 en el año 2005.

PRINCIPALES PRODUCTOS IMPORTADOS DESDE ESLOVENIA

(Miles de US\$ cif)

CÓDIGO	DESCRIPCIÓN	2004		2005				Año
		IV trim.	Año	I trim.	II trim.	III trim.	IV trim.	
30041010	MEDIC. C/ PENICIL. O CON ESTR. ÁC. PENICILÁNICO, USO HUMANO	180	926	371	299	120	259	1.050
85103000	APARATOS DE DEPILAR, CON MOTOR ELÉCTRICO INCORPORADO	148	441	75	118	58	241	492
84659200	MÁQUINAS DE CEPILLAR, MÁQUINAS DE FRESAR O MOLDURAR	-	-	-	-	-	491	491
40081120	PLACAS, HOJAS Y TIRAS DE CAUCHO CEL., COMB. CON OTRAS MAT.	42	235	103	68	47	90	308
84669200	PARTES Y ACCESORIOS DESTINADOS A LAS MÁQUINAS PDAS. 84.65	2	42	-	-	37	165	202
85091020	ASPIRADORA C/MOTOR ELÉCTRICO INC. USO DOM., DE POLVOS Y LIQ.	30	60	42	35	37	58	171
84182190	LOS DEMÁS REFRIGERADORES DOMÉSTICOS, DE COMPRESIÓN	-	130	8	-	94	50	151
85072000	LOS DEMÁS ACUMULADORES DE PLOMO	-	-	-	92	42	-	134
84501131	MÁQ. LAVAR ROPA AUTOM. CARGA FRONTAL, CAP.>5 <=7.5 K	-	-	-	-	-	126	126
84211200	SECADORAS DE ROPA CENTRÍFUGAS	-	36	73	38	14	-	126
85163300	APARATOS PARA SECAR LAS MANOS, ELECTRICOTÉRMICOS	27	134	7	49	70	-	125
68042210	LAS DEMÁS MUELAS Y SIM. .OBT. POR AGLOMERADO RESINAS SINTÉT.	-	-	66	-	-	38	104
85365012	INTERRUPTORES ARRANCADORES DE MOTOR	-	55	23	31	21	19	94
90182000	APARATOS DE RAYOS ULTRAVIOLETAS O INFRARROJOS	21	21	-	-	84	-	84
84512100	MÁQUINAS DE SECAR, DE CAPACIDAD <= A 10 KG	3	11	0	1	-	80	81
39211900	LAS DEMÁS PLACAS, LÁMINAS Y TIRAS DE LOS DEMÁS PLÁSTICOS	31	72	-	12	50	12	74
84143090	COMPRESORES USO EQUIPOS FRIGORÍFICOS, DE POT. >0.4 KW	-	1	-	-	64	-	64
85094019	LAS DEMÁS TRITURADOR Y MEZCL. ALIMENTO, MOTOR ELÉCT.USO DOM.	25	40	13	12	13	17	55
82081000	CUCHILLAS Y HOJAS CORTANTES P/MAQ. O APAR. MECÁN, PARA METAL	9	32	1	35	6	12	54
84514010	MÁQUINAS PARA LAVAR HILADOS, TEJIDOS O MANUFACTURAS TEXTILES	6	39	40	-	13	-	53
82082000	CUCHILLAS Y HOJAS CORTANTES P/MAQ. O APAR. MECÁN., P/ MADERA	44	97	4	26	23	-	53
82023900	LAS DEMÁS HOJAS DE SIERRA CIRCULARES, INCLUIDAS LAS PARTES	5	19	9	29	5	8	50
84221100	LAVAVAJILLAS DOMÉSTICOS	-	47	18	-	17	14	49
85098000	LOS DEMÁS APAR. ELECTROM. C/MOTOR ELÉCTRICO INC., USO DOM.	9	24	10	11	15	10	45
85167900	LOS DEMÁS APARATOS ELECTROTÉRMICOS DE USO DOMÉSTICO	12	43	14	15	5	12	45
68042290	LAS DEMÁS MUELAS Y SIM., OBT. DE ABRASIVOS AGLOM. O CERÁMICO	38	169	-	-	41	-	41
28353100	TRIFOSFATO DE SODIO (TRIPOLIFOSFATO DE SODIO)	-	-	40	-	-	-	40
85161010	CALENTADORES ELÉCTRICOS DE AGUA	11	67	3	18	7	4	32
85102000	MÁQUINAS CORTAR PELO Y ESQUILAR, C/MOTOR ELÉCTRICO INCORP.	-	6	-	11	9	9	29
95061100	ESQUÍ PARA NIEVE Y DEMÁS ART. PRÁCT. DEL ESQUÍ DE NIEVE	-	78	24	-	2	-	26
85111000	BUJÍAS DE ENCENDIDO P/MOT. ENCENDIDO CHISPA O COMPRESIÓN	-	31	5	9	11	-	25
64021210	CALZADO DE ESQUÍ, DE SUELA Y PARTE SUPERIOR DE CAUCHO	-	126	-	25	0	-	25
48059100	LOS DEMÁS PAPEL. Y CARTÓN., ROLLOS U HOJAS, PESO <= 150 G/M2	-	-	24	-	-	-	24
48115900	LOS DEMÁS PAPEL. Y CARTÓN. REC., IMPREG. O REVEST. PLÁSTICO	-	-	-	23	-	-	23
82089000	LAS DEMÁS CUCHILLAS Y HOJAS CORTANTES, P/ MAQ. O APAR. MEC.	0	2	6	3	7	7	22
40101200	CORREAS TRANSPORTADORAS CAUCHO, REFORZADAS C/ MAT. TEXTIL	5	9	-	20	-	-	20
85164010	PLANCHAS ELÉCTRICAS, DE VAPOR, DE USO DOMÉSTICO	7	13	7	7	5	2	20
85381090	LOS DEMÁS CUADROS Y DEMÁS SOPORTES PDAS. 8537 EXC 8537.1010	-	16	7	5	3	3	18
84183000	CONGELADORES HORIZONTALES TIPO ARCÓN (COFRE) CAP. <=800 LTS	-	12	-	-	12	6	18

PRINCIPALES PRODUCTOS IMPORTADOS DESDE ESLOVENIA

(Miles de US\$ cif)

(Continuación)

CÓDIGO	DESCRIPCIÓN	2004		2005				
		IV trim.	Año	I trim.	II trim.	III trim.	IV trim.	Año
84184000	CONGELADORES VERTICALES TIPO ARMARIO, CAP. <= A 900 LTS	-	19	-	-	7	11	18
84501119	LAS DEMÁS MÁQ. LAVAR ROPA AUTOMÁT., C/TAMBOR ACERO INOX.	-	-	17	-	-	-	17
82077000	ÚTILES DE FRESAR	-	4	5	2	5	4	17
90303990	LOS DEMÁS INSTR. Y APAR.MEDICIÓN O CONTROL TENSIÓN, INTENS.	-	-	2	-	6	9	16
85365019	LOS DEMÁS INTERRUPTORES PARA UNA TENSIÓN <= A 1000 V	0	8	10	4	-	2	15
	SUBTOTAL	654	3.065	1.027	997	952	1.756	4.732
	Otros Productos	218	826	52	32	65	19	169
	TOTAL PAÍS	872	3.892	1.079	1.029	1.017	1.776	4.901

Se incluyen los principales productos que hayan igualado o superado US\$15.000 en el año 2005.

PRINCIPALES PRODUCTOS EXPORTADOS A ESPAÑA

(Miles de US\$ fob)

CÓDIGO	DESCRIPCIÓN	2004		2005				
		IV trim.	Año	I trim.	II trim.	III trim.	IV trim.	Año
74031100	CÁTODOS Y SECCIONES DE CÁTODO, DE COBRE REFINADO	43.904	102.374	57.115	38.858	45.574	51.752	193.298
26030000	MINERALES DE COBRE Y SUS CONCENTRADOS	87.094	202.139	35.893	54.762	39.034	44.784	174.473
74031900	LOS DEMÁS COBRES REFINADOS	8.876	25.814	9.928	16.206	12.138	15.527	53.800
26131010	CONCENTRADOS TOSTADOS DE MOLIBDENO	1.064	11.259	15.212	16.686	3.072	13.750	48.720
44071019	LAS DEMÁS MADERAS ASERRADAS DE PINO INSIG., DE ESP. > 6 MM	9.334	34.310	8.877	12.442	10.713	8.552	40.583
72027000	HERROMOLIBDENO	4.361	12.093	7.013	11.350	8.678	7.853	34.895
47032100	PASTA QUÍM.CONIF. SULF.O SOSA,EXC. DISOLV., SEMIB. O BLANQ.	6.173	32.459	2.958	9.878	9.485	9.747	32.068
3037822	MERLUZA DEL SUR DESCAB. Y EVISC.,CONG., EXC. HÍG. Y HUEVAS	3.719	21.019	6.391	4.554	9.680	7.092	27.718
28342100	NITRATO DE POTASIO	92	15.909	6.036	6.664	10.273	4.207	27.180
3026924	MERLUZA DEL SUR DESCAB. Y EVISC., FR. O REFR., EXCL. HÍG.	6.900	24.023	6.343	6.136	4.888	7.189	24.555
23012013	HARINA DE PESCADO, CONT. PROT. >68% EN PESO, NO ALIM. HUM.	1.788	17.518	4.045	4.669	5.054	7.059	20.827
16059090	LOS DEMÁS MOLUSCOS E INVERTEBR. ACUÁTICOS, PREP. O CONSERV.	3.028	14.844	5.944	4.477	2.066	5.279	17.766
47032900	PASTA QUÍM.NO CONIF. SULF.O SOSA,EXC. DIS., SEMIB. O BLANQ.	2.861	15.022	3.324	6.151	5.072	2.376	16.924
16059020	ALMEJAS PREPARADAS O CONSERVADAS	3.159	9.249	2.733	3.213	2.856	5.713	14.515
8061030	UVA FRESCA, VARIEDAD RED GLOBE	0	11.887	5.109	8.945	0	30	14.085
29051100	METANOL (ALCOHOL METÍLICO)	2.478	2.478	0	0	13.966	0	13.966
16059070	CHOLGAS,CHORITOS Y CHOROS PREPARADOS O CONSERVADOS	859	9.113	2.741	4.616	2.388	1.714	11.459
3026923	MERLUZA DEL SUR ENT. FR. O REFR., EXCL. HÍG. Y HUEVAS	3.493	10.041	2.694	2.190	1.633	3.921	10.438
8105000	KIWIS FRESCOS	0	13.233	0	9.296	518	0	9.814
8081020	MANZANAS FRESCAS, VARIEDAD ROYAL GALA	0	6.510	3.627	2.537	56	0	6.220
3037932	CONGRIO DORADO DESCAB. Y EVISC., CONG., EXC. HÍG. Y HUEVAS	832	5.853	3.379	303	461	1.693	5.836
44081010	HOJAS P/CHAPADO Y CONTRACHAPADO,PINO INSIGNE, DE ESP. <=6 MM	999	3.793	1.156	1.695	1.363	1.088	5.302
3075910	LOS DEMÁS PULPOS CONGELADOS	1.404	5.754	300	2.576	1.098	1.275	5.249
8044010	AGUACATES (PALTAS), VARIEDAD HASS, FRESCOS O SECOS	1.194	1.931	252	0	2.190	2.444	4.887
8081090	LAS DEMÁS VARIIDADES DE MANZANAS FRESCAS	0	4.893	490	4.050	120	0	4.659
8094010	CIRUELAS FRESCAS	38	3.272	3.171	898	0	6	4.074
48109210	CARTULINAS	804	2.844	1.110	1.405	727	700	3.942
8081060	MANZANAS FRESCAS, VARIEDAD GRANNY SMITH	0	3.401	491	3.249	16	0	3.756
2043000	CANALES O MEDIAS CANALES DE CORDERO, CONGELADAS.	67	1.282	1.486	1.252	266	89	3.093
8092000	CEREZAS FRESCAS	1.337	1.757	743	0	4	2.210	2.957
13023910	CARREGFENINA	1.204	2.168	727	669	810	702	2.908
31025000	NITRATO DE SODIO	0	1.343	1.012	838	199	853	2.903
8021210	ALMENDRAS SIN CASCARA, FRESCAS O SECAS, ENTERAS	624	2.566	68	1.422	1.096	303	2.889
3073900	MEJILLONES CONGELADOS, SECOS, SALADOS O EN SALMUERA	400	1.955	1.054	255	915	590	2.814
3042052	FILETES DE SALMONES DEL ATLÁNTICO Y DANUBIO, CONGELADOS	232	845	578	485	964	653	2.680
8023100	NUECES DE NOGAL CON CÁSCARA, FRESCAS O SECAS	0	3.657	0	1.035	1.488	0	2.523
2044290	LOS DEMÁS CORTES DE OVINO SIN DESHUESAR, CONGELADOS	76	2.388	586	1.379	381	91	2.438
8081010	MANZANAS FRESCAS, VARIEDAD RICHARD DELICIOUS	0	3.325	251	1.995	160	0	2.407
8082011	PERAS PACKHMAN'S TRIUMPH, FRESCAS	0	2.324	1.324	1.047	0	0	2.371
3053040	FILETES DE ANCHOVETA, SECOS, SAL. O EN SALMUERA, SIN AHUMAR	588	1.855	1.125	218	262	417	2.022
8023290	LAS DEMÁS NUECES DE NOGAL SIN CÁSCARA, FR. O SEC. EXC. ENT.	35	523	123	695	1.120	81	2.018
8081040	MANZANAS FRESCAS, VARIEDAD FUJI	0	2.221	0	1.789	225	0	2.014

PRINCIPALES PRODUCTOS EXPORTADOS A ESPAÑA

(Miles de US\$ fob)

(Continuación)

CÓDIGO	DESCRIPCIÓN	2004		2005		2005		Año
		IV trim.	Año	I trim.	II trim.	III trim.	IV trim.	
5040010	TRIPAS SALADAS O EN SALMUERA	455	1.753	537	399	650	362	1.948
3049045	LAS DEMÁS CARNES DE MERLUZA DEL SUR	302	2.007	366	365	806	406	1.942
3074990	JIBIAS, GLOBITOS, CALAMARES Y POTAS SECAS, SALADAS, CONG.	8	414	0	1.220	475	148	1.843
44121910	MADERA CONTRACHAP.C/HOJA EXTERNA CONÍFERAS,ESP. <=0.6 MM	30	569	60	137	568	990	1.755
8081030	MANZANAS FRESCAS, VARIEDAD RED STARKING	0	2.934	27	1.636	85	0	1.749
3037829	LAS DEMÁS MERLUZAS DEL SUR, CONG., EXC.S HÍG. Y HUEVAS	171	1.024	157	125	347	1.089	1.718
44079920	MADERA ASERRADA O DESBAST. LONG., DE LENGUA, ESP. >6 MM	329	2.186	647	425	153	403	1.628
8093010	NECTARINES FRESCOS	144	882	1.386	34	1	163	1.585
SUBTOTAL		200.456	663.011	208.592	255.227	204.094	213.301	881.214
Otros Productos		16.288	80.366	20.117	22.153	17.413	15.553	75.237
TOTAL PAÍS		216.744	743.378	228.709	277.380	221.507	228.854	956.451

Se incluyen los principales productos que hayan igualado o superado US\$1.580.000 en el año 2005.

PRINCIPALES PRODUCTOS IMPORTADOS DESDE ESPAÑA

(Miles de US\$ cif)

CÓDIGO	DESCRIPCIÓN	2004		2005		2005		Año
		IV trim.	Año	I trim.	II trim.	III trim.	IV trim.	
40116910	NEUM. NVOS CAUCHO A. REL. P/VOLQUETES AUTOMOT. Y MINERÍA	8.099	29.177	5.843	7.549	8.406	8.768	30.567
87042111	FURGONES, M ÉMB., E.COMPR.,CARGA MAX<=5T Y C. U.>500<=2000 K	3.869	13.080	6.942	4.114	4.760	5.786	21.602
85252030	TELÉFONOS CELULARES	2.475	32.051	4.289	9.519	4.123	460	18.391
86050000	COCHES VIAJERO EQUIP.Y DEMÁS P/ VIA FÉRREA O SIM.(EX 86.04)	-	-	2.389	2.275	-	11.606	16.270
86031010	AUTOMOTOR P/ VÍA FÉRREA CON FUENTE EXTERNA DE ELECTRICIDAD	-	-	1.593	1.517	-	7.763	10.873
87033291	AUTOMÓVILES TURISMO, M. EMB., E.COMPRES., C>1500 <= 2500 CM3	1.872	6.498	1.899	1.599	4.445	2.047	9.990
84388090	LAS DEMÁS MÁQ. Y APAR. P/PREP.INDUST. DE ALIMENTOS O BEBIDAS	3	4	5.917	1.676	611	18	8.221
49019939	LOS DEMÁS LIBROS DE LITERATURA	1.638	5.887	1.416	2.652	2.042	2.089	8.198
86039000	LOS DEMÁS AUTOMOT. P/ VÍAS FÉRREAS Y TRANVÍAS AUTOPROPULS.	-	-	-	-	-	8.071	8.071
85445910	LOS DEMÁS CONDUCTORES ELÉCTR. P/TENSIÓN >80<=1000 V, DE CU	2.030	5.855	1.246	1.877	2.278	2.209	7.610
28353100	TRIFOSFATO DE SODIO (TRIPOLIFOSFATO DE SODIO)	639	1.282	1.898	2.017	1.376	1.601	6.892
72193200	PDTO. ACERO INOX., ANCHO >= 600MM, LAM. FRÍO ESP>3 <=4,75 MM	834	1.889	1.696	1.655	2.731	545	6.627
73084000	MAT. ANDAMIAJE, ENCOFRADO, APEO O APUNTMTMO, FUND., HE O ACERO	1.427	6.052	1.464	1.774	1.886	1.035	6.159
84284010	ESCALERAS MECÁNICAS	268	2.879	2.806	1.339	1.902	-	6.047
73021000	CARRILES (RIELES) DE FUNDICIÓN, HIERRO O ACERO	44	80	187	4.853	30	117	5.188
89040010	REMOLCADORES DE ALTA MAR	-	-	-	-	-	5.056	5.056
33030000	PERFUMES Y AGUAS DE TOCADOR	882	3.220	861	1.109	1.624	1.093	4.687
30049010	LOS DEMÁS MEDIC. PARA VENTA AL POR MENOR, USO HUMANO	940	4.198	1.084	963	1.373	1.032	4.453
84818099	LOS DEMÁS ART. DE GRIFERÍA Y ÓRGANOS SIMIL., PARA OTROS USOS	665	5.454	671	1.839	808	1.026	4.346
86080000	MATERIAL FIJO V. FÉRREA ;APAR MECÁN.P/INS.PORTUARIAS O AEROP	26	114	-	20	2.292	1.803	4.115
31026000	SALES DOBLES Y MEZCLAS DE NITRATO DE CA Y NITRATO DE AMONIO	1	6.211	-	1	3.509	256	3.766
49019920	LOS DEMÁS LIBROS ACADÉMICOS, CIENTÍFICOS TÉCNICOS	757	3.398	1.074	1.264	754	629	3.721
87032391	AUTOMÓVILES TURISMO, E.CHISPA M.PISTÓN, CIL >1500 <=3000 CM3	687	5.204	1.031	1.146	518	993	3.687
84388010	LAS DEMÁS MÁQ. Y APAR. PREP PESCADOS, CRUSTÁCEOS Y MOLUSCOS	659	1.009	85	2.933	194	147	3.360
84135000	LAS DEMÁS BOMBAS VOLUMÉTRICAS ALTERNATIVAS	14	128	17	2.876	274	42	3.208
85166010	HORNOS, ESTUFAS, COCINAS	1.247	3.185	1.047	821	567	739	3.174
87042351	CHASSIS CAB.CAMIONES M.ÉMBOLO, ENC.COMPR.C.M >20 T CU >2000K	1.020	3.626	-	-	842	2.232	3.074
84714190	LOS DEMÁS COMPUTADORES DIGIT., C/CPU., U ENTRADA Y U SALIDA	53	67	-	2.754	268	2	3.024
85042330	TRANSF. DE DIELECT. LÍQ., DE POT. > 75.000 Y <=150.000 KVA	-	-	-	993	-	1.946	2.938
49029090	LAS DEMÁS PUBL. PERIÓDICAS, IMPRESAS, INCL. ILUST. O C/PUBL.	552	2.514	651	758	752	698	2.859
38249050	GOMA BASE PARA LA FABRICACIÓN DE GOMA DE MASCAR (CHICLE)	407	2.625	676	737	724	665	2.802
48119011	PAPEL COLOREADO	1.455	3.587	807	1.014	442	404	2.667
84223090	LAS DEMÁS MÁQ.Y APAR. LLENAR, CAPSULAR BOTELLAS O GASEAR	36	773	95	825	883	791	2.594
72192200	PDTO. ACERO INOX. A>=600MM,S/ENR. LAM.CLTE ESP>=4,75 <10MM	806	1.435	469	536	1.424	116	2.544
39239090	LOS DEMÁS ART. PARA EL TRANSPORTE O ENVASADO, DE PLÁSTICO	331	2.435	414	852	444	824	2.534
84281091	ASCENSORES CON CABINA Y CONTRAPESO	383	2.371	1.047	175	877	395	2.494
30021010	ANTISUEROS (SUEROS CON ANTICUERPOS), PARA USO HUMANO	1.170	3.830	774	802	604	284	2.464
23099090	LAS DEMÁS PREP. DEL TIPO UTILIZADO PARA ALIMENTAR ANIMALES	337	916	337	701	677	689	2.404
38081090	LOS DEMÁS INSECTICIDAS ACOND. VENTA POR MENOR EN OTROS ENV.	729	1.497	281	46	940	1.119	2.386

PRINCIPALES PRODUCTOS IMPORTADOS DESDE ESPAÑA

(Miles de US\$ cif)

(Continuación)

CÓDIGO	DESCRIPCIÓN	2004		2005		2005		Año
		IV trim.	Año	I trim.	II trim.	III trim.	IV trim.	
72149900	LAS DEMÁS BARRAS HE O ACERO (FORJ. LAM O EXTRUIDAS), CALIENTE	13	180	33	1	2.274	3	2.311
48101910	LOS DEMÁS PAPELES P/ FINES GRÁFICOS, CONT. DE FIBRAS <= 10%	330	1.714	581	278	1.164	236	2.259
83099090	LOS DEMÁS TAPONES, TAPAS, SOBRETAPAS	401	2.273	438	812	611	390	2.252
84219900	PARTES DE APARATOS PARA FILTRAR O DEPURAR LÍQUIDOS O GASES	30	237	666	882	416	279	2.243
72193300	PDTO. ACERO INOXIDABLE, A>= 600 MM, LAM. FRÍO ESP >=1 <3 MM	1.783	4.840	1.126	87	812	207	2.232
72283000	LAS DEMÁS BARRAS ACEROS ALEADOS, LAMIN.O EXTRUIDAS EN CLTE.	767	2.319	755	951	156	350	2.212
85421000	TARJETAS PROVISTAS DE UN CIRCUITO INTEGRADO ELECTRÓNICO	609	2.559	182	456	1.093	469	2.199
86040000	VEHÍCULOS MANTEN. O SS VÍA FÉRREA O SIMIL., INCL. AUTOPROP	-	-	-	-	2.194	-	2.194
48101310	PAPEL P/FINES GRÁFICOS, EN ROLLOS, CONT. FIBRAS <= 10% PESO	214	237	27	33	1.834	275	2.170
5040010	TRIPAS SALADAS O EN SALMUERA	705	1.890	873	664	369	264	2.169
84137000	LAS DEMÁS BOMBAS CENTRÍFUGAS	1.297	3.440	420	320	674	752	2.166
SUBTOTAL		42.502	182.218	56.105	72.063	66.978	78.323	273.469
Otros Productos		88.497	333.205	80.974	83.478	90.355	91.196	346.002
TOTAL PAÍS		130.999	515.423	137.079	155.541	157.333	169.518	619.472

Se incluyen los principales productos que hayan igualado o superado US\$2.150.000 en el año 2005.

PRINCIPALES PRODUCTOS EXPORTADOS A ESTONIA

(Miles de US\$ fob)

CÓDIGO	DESCRIPCIÓN	2004		2005		2005		Año
		IV trim.	Año	I trim.	II trim.	III trim.	IV trim.	
3042052	FILETES DE SALMONES DEL ATLÁNTICO Y DANUBIO, CONGELADOS	101	101	93	957	176	126	1.352
48109210	CARTULINAS	120	156	228	495	85	116	924
22042991	LOS DEMÁS VINOS TINTOS	266	556	59	511	84	6	659
22042121	VINO CABERNET SAUVIGNON, CAPACIDAD <= A 2 L	128	434	60	144	205	121	531
3032210	SALMONES DEL ATLÁNTICO Y DANUBIO, ENT., CONG., EXC.S HÍGADOS	55	84	182	286	39	18	526
22042992	LOS DEMÁS VINOS BLANCOS	137	256	4	359	62	6	431
22042112	VINO CHARDONNAY, CAPACIDAD <= A 2 L	55	249	41	72	103	68	284
22042122	VINO MERLOT, CAPACIDAD <= A 2 L	56	239	45	65	111	54	276
22042129	LOS DEMÁS VINOS TINTOS CON DEN. DE ORIGEN CAPACIDAD <= 2 L	36	168	45	84	80	66	275
3049073	LAS DEMÁS CARNES DE JUREL	0	0	16	140	93	0	248
3049051	TROZOS DE SALMONES DEL PACÍFICO, ATLÁNTICO Y DANUBIO	75	184	28	32	110	59	230
3032290	LOS DEMÁS SALMONES DEL ATLÁNTICO Y DANUBIO, CONG., EXC.S HÍG.	24	258	6	30	168	21	225
16059070	CHOLGAS, CHORITOS Y CHOROS PREPARADOS O CONSERVADOS	0	0	30	18	171	0	219
22042111	VINO SAUVIGNON BLANC, CAPACIDAD <= A 2 L	20	129	20	21	89	55	186
22042123	VINO TINTO MEZCLAS, CAPACIDAD <= A 2 L	78	197	15	40	60	64	179
8061030	UVA FRESCA, VARIEDAD RED GLOBE	0	0	38	127	0	0	165
3032220	SALMONES DEL ATLÁNTICO Y DANUBIO, DESCAB. Y EVISC., CONG.	47	47	78	38	30	0	145
3032120	TRUCHAS DESCAB. Y EVISC. CONG., EXCL HÍG., HUEVAS Y LECHAS	0	31	4	0	70	65	138
3049092	LAS DEMÁS CARNES DE MERLUZA DE COLA	0	0	118	0	0	0	118
3049053	LAS DEMÁS CARNES DE SALMONES DEL ATLÁNTICO Y DANUBIO	6	102	115	0	0	0	115
22042190	LOS DEMÁS VINOS CAPACIDAD <= A 2 L	99	207	28	50	0	19	96
8061010	UVA FRESCA, VARIEDAD THOMPSON SEEDLESS (SULTANINA)	0	0	56	34	0	0	90
3042060	FILETES DE TRUCHA CONGELADOS	0	71	0	0	86	0	86
3037936	COJINOVA DESCAB. Y EVISC., CONG., EXCL. HÍG., HUEVAS Y LECHAS	0	0	25	0	42	15	82
8132000	CIRUELAS SECAS	0	0	0	0	0	50	50
SUBTOTAL		1.304	3.469	1.332	3.505	1.863	931	7.631
Otros Productos		197	595	46	138	93	85	362
TOTAL PAÍS		1.502	4.064	1.378	3.642	1.956	1.016	7.992

Se incluyen los principales productos que hayan igualado o superado US\$50.000 en el año 2005.

PRINCIPALES PRODUCTOS IMPORTADOS DESDE ESTONIA

(Miles de US\$ cif)

CÓDIGO	DESCRIPCIÓN	2004		2005				
		IV trim.	Año	I trim.	II trim.	III trim.	IV trim.	Año
84391000	MÁQUINAS Y APAR. PARA FAB.PASTA DE MAT. FIBROSAS CELULÓSICAS	-	-	-	1.467	-	3.362	4.829
84793020	DESCORTEZADORAS DE TRONCOS	-	-	809	-	72	-	880
85427000	MICROESTRUCTURAS ELECTRÓNICAS	36	36	173	123	40	-	336
27030000	TURBA (INCL. LA USADA P/CAMA DE ANIMALES), INCL. AGLOMERADA	18	30	12	17	55	18	101
95079000	LOS DEMÁS ART.PESCA C/CAÑA ; SALABARDOS Y REDES SIM., SEÑUEL	31	51	-	49	11	33	92
85179090	LAS DEMÁS PART. APAR. ELECT.TELEF. O TELEGRAFÍA Y VIDEOFONO	-	8	72	-	-	-	72
38210000	MEDIOS DE CULTIVO PREP. PARA EL DESARROLLO DE MICROORG.	-	9	22	-	-	-	22
90191000	APARATOS DE MECANOTERAPIA, PARA MASAJES Y DE SICOTECNIA	-	-	17	-	-	-	17
21021000	LEVADURAS VIVAS	-	-	15	-	-	-	15
SUBTOTAL		86	134	1.119	1.656	177	3.412	6.364
Otros Productos		1.519	1.649	2	9	0	4	14
TOTAL PAÍS		1.605	1.783	1.121	1.664	177	3.416	6.378

Se incluyen los principales productos que hayan igualado o superado US\$15.000 en el año 2005.

PRINCIPALES PRODUCTOS EXPORTADOS A FINLANDIA

(Miles de US\$ fob)

CÓDIGO	DESCRIPCIÓN	2004		2005				
		IV trim.	Año	I trim.	II trim.	III trim.	IV trim.	Año
26030000	MINERALES DE COBRE Y SUS CONCENTRADOS	22.630	77.255	28.381	27.516	13.958	11.905	81.761
72027000	HERROMOLIBDENO	8.350	20.668	9.624	10.819	7.316	8.742	36.501
22042121	VINO CABERNET SAUVIGNON, CAPACIDAD <= A 2 L	2.111	5.610	1.238	1.663	1.117	1.853	5.871
26131010	CONCENTRADOS TOSTADOS DE MOLIBDENO	0	0	0	0	0	5.541	5.541
22042991	LOS DEMÁS VINOS TINTOS	650	2.520	958	1.394	688	725	3.764
22042129	LOS DEMÁS VINOS TINTOS CON DEN. DE ORIGEN CAPACIDAD <= 2 L	790	2.703	663	929	550	764	2.907
22042112	VINO CHARDONNAY, CAPACIDAD <= A 2 L	452	2.080	527	742	430	527	2.226
22042992	LOS DEMÁS VINOS BLANCOS	334	1.233	418	836	587	189	2.030
22042123	VINO TINTO MEZCLAS, CAPACIDAD <= A 2 L	215	1.185	668	302	265	422	1.657
22042122	VINO MERLOT, CAPACIDAD <= A 2 L	502	1.740	440	518	295	317	1.570
22042111	VINO SAUVIGNON BLANC, CAPACIDAD <= A 2 L	305	1.076	231	316	206	230	983
8132000	CIRUELAS SECAS	91	234	0	143	519	214	876
28417010	MOLIBDATOS DE AMONIO	0	0	0	0	396	0	396
3042052	FILETES DE SALMONES DEL ATLÁNTICO Y DANUBIO, CONGELADOS	69	69	0	125	0	238	362
63012000	MANTAS DE LANA O PELO FINO, EXCEPTO LAS ELÉCTRICAS	50	104	44	67	157	69	337
8112020	FRAMBUESAS, SIN COCER O COC., CONG., INCL. CON EDULC.	0	193	108	107	0	0	216
8062010	PASAS MORENAS	0	121	58	74	70	0	202
44071019	LAS DEMÁS MADERAS ASERRADAS DE PINO INSIG., DE ESP. > 6 MM	27	99	0	11	55	95	161
8081010	MANZANAS FRESCAS, VARIEDAD RICHARD DELICIOUS	0	33	0	97	51	0	148
22041000	VINO ESPUMOSO	0	14	0	10	10	109	130
22042119	LOS DEMÁS VINOS BLANCOS CON DEN. DE ORIGEN CAP. <= 2 L	14	155	19	27	53	27	126
84419000	PARTES DEMÁS MÁQ. P/TRABAJO PASTA DE PAPEL, PAPEL O CARTÓN	0	0	0	0	125	0	125
8112090	ZARZAMORAS, MORA-FRAMB. Y GROSELLAS, SIN COCER O COC., CONG.	0	27	80	26	0	0	106
8133000	MANZANAS SECAS	27	50	26	25	25	25	102
20079990	LAS DEMÁS CONFITURAS, JALEAS Y PASTAS FRUTAS OBT. POR COCC.	0	50	16	29	36	21	101
74111000	TUBOS DE COBRE REFINADO	0	0	88	5	0	0	93
22042190	LOS DEMÁS VINOS CAPACIDAD <= A 2 L	10	67	21	20	24	24	88
13023910	CARREGFENINA	0	0	0	37	0	38	75
3032210	SALMONES DEL ATLÁNTICO Y DANUBIO, ENT., CONG., EX.C S HÍGADOS	0	0	0	0	74	0	74
20079921	PREPARACIONES DE PULPA DE ALBARICOQUE (DAMASCO, CHABACANO)	0	72	9	19	4	38	70
SUBTOTAL		36.627	117.360	43.616	45.857	27.011	32.111	148.595
Otros Productos		107	576	244	168	152	191	754
TOTAL PAÍS		36.734	117.936	43.860	46.024	27.163	32.302	149.349

Se incluyen los principales productos que hayan igualado o superado US\$65.000 en el año 2005.

PRINCIPALES PRODUCTOS IMPORTADOS DESDE FINLANDIA

(Miles de US\$ cif)

CÓDIGO	DESCRIPCIÓN	2004		2005		2005		Año
		IV trim.	Año	I trim.	II trim.	III trim.	IV trim.	
84391000	MÁQUINAS Y APAR. PARA FAB.PASTA DE MAT. FIBROSAS CELULÓSICAS	3.697	4.868	11.183	46.735	35.103	3.821	96.842
84399100	PARTES MÁQ. O APAR. FABRICAR PASTA MAT. FIBROSAS CELULÓSICAS	349	896	24	4.662	24.152	48.178	77.017
84022000	CALDERAS DENOMINADAS DE AGUA SOBRECALENTADA	-	-	-	-	23.721	8.810	32.531
84021120	CALDERA VAPOR, ACUOTUB., C/PRODUCCIÓN VAPOR >100<=200 T/HR	6.904	6.904	13.542	9.274	457	-	23.273
48101310	PAPEL P/FINES GRÁFICOS, EN ROLLOS, CONT. FIBRAS <= 10% PESO	4.664	13.420	4.943	5.385	2.505	5.940	18.773
84178000	LOS DEMÁS HORNOS INDUST.O LAB., INCL. INCINERAD, NO ELÉCTR.	495	495	802	4.579	347	11.633	17.361
27101123	GASOLINA PARA VEHÍCULOS TERRESTRES, SIN PB, DE 97 OCTANOS	-	-	15.197	-	-	-	15.197
85252090	LOS DEMÁS APARATOS EMISORES CON APARATO RECEPTOR INCORPORADO	6.065	14.987	1.415	2.112	426	8.608	12.561
85299070	LOS DEMÁS PARTES DESTINADAS A LOS BS DE PART. 85.25 Y 85.27	517	1.443	3.047	3.909	968	3.648	11.572
84212990	LOS DEMÁS APARATOS PARA FILTRAR O DEPURAR LÍQUIDOS	489	3.726	410	0	8.825	8	9.244
85175090	LOS DEMÁS APAR. TELECOMUNIC. P/CORRIENTE PORTADORA O DIGITAL	7.718	7.718	2.464	1.023	1.049	4.169	8.705
84399900	PARTES DE MÁQ. Y APAR. P/FABR. O ACABADO DE PAPEL O CARTÓN	194	418	160	7.248	681	192	8.281
84195000	INTERCAMBIADORES DE CALOR	79	86	1	3.929	1.758	912	6.600
48102210	PAPEL ESTUCADO O CUCHÉ (LWC) P/IMPRESIÓN, CONT. FIBRAS <= 10%	994	3.741	1.613	1.187	1.837	1.817	6.453
84029000	PARTES DE CALDERAS DE VAPOR	17	1.291	12	330	634	5.297	6.273
72193200	PDTO. ACERO INOX., ANCHO >= 600MM, LAM. FRÍO ESP>3 <=4,75 MM	2.811	7.323	2.992	1.156	1.398	235	5.782
84418000	LAS DEMÁS MAQ. Y APAR. P/TRAB. PASTA PAPEL, PAPEL O CARTÓN	-	-	-	4.669	-	112	4.780
84314990	LAS DEMÁS PART. DE MÁQ. O APAR. PART. 84.26, 84.29 Y 84.30	1.154	3.974	97	501	231	3.801	4.631
84541000	CONVERTIDORES, PARA METALÚRGIA, ACERÍAS O FUNDICIONES	-	-	-	-	4.421	-	4.421
84314190	LAS DEMÁS PARTES DE CANGILONES, CUCHARAS, CUCHARAS DE ALMEJA	1.159	1.847	376	2.080	1.413	381	4.250
84818099	LOS DEMÁS ART. DE GRIFERÍA Y ÓRGANOS SIMIL., PARA OTROS USOS	517	1.769	328	743	777	2.113	3.962
84253990	LOS DEMÁS TORNOS Y CABRENTANTES, EXC. CON MOTOR ELÉCTRICO	4.211	4.533	-	3.695	-	-	3.695
48101910	LOS DEMÁS PAPELES P/ FINES GRÁFICOS, CONT. DE FIBRAS <= 10%	1.802	3.588	1.729	804	465	689	3.688
85044090	LOS DEMÁS CONVERTIDORES ESTÁTICOS	1.288	4.846	452	1.402	1.324	407	3.585
84209900	LAS DEMÁS PARTES DE CALANDRIAS Y LAMINADORES	-	-	-	3.439	0	-	3.440
84419000	PARTES DEMÁS MAQ. P/TRABAJO PASTA DE PAPEL, PAPEL O CARTÓN	1	9	1.126	2.017	27	15	3.185
84743900	LAS DEMÁS MÁQUINAS Y APARATOS PARA MEZCLAR, AMASAR O SOBAR	-	-	-	2.002	1.038	-	3.040
32061110	PIGMENTOS, CON UN CONTENIDO DE DIÓXIDO DE TITANIO >= 80%	210	1.508	760	932	800	482	2.975
85243110	DISCOS LÁSER GRAB. P/ REPRODUCIR DATOS MÁQ. AUT. PROC.DATOS	583	583	1	1.124	1.633	187	2.946
48239099	LOS DEMÁS PAPEL, CARTÓN, GUATA Y NAPA DE FIBRA DE CELULOSA	375	1.871	899	1.071	315	565	2.851
39011010	POLIETILENO DE DENSIDAD INFERIOR A 0,94, DE ALTA PRESIÓN.	830	1.399	749	674	407	975	2.804
84793020	DESCORTEZADORAS DE TRONCOS	1.075	1.086	1.551	-	1.169	-	2.720
85179090	LAS DEMÁS PART. APAR. ELECT.TELEF. O TELEGRAFÍA Y VIDEOFONO	743	5.069	70	1.732	50	853	2.705
84304190	LAS DEMÁS MÁQUINAS DE SONDEO O PERFORACIÓN AUTOPROPULSADAS	1.258	2.420	276	258	352	1.677	2.564
84283900	LOS DEMÁS AP. ELEVADORES O TRANSPORTADORTADORES	12	2.341	695	1.738	-	56	2.489
48051100	PAPEL SEMIQUÍMICO PARA ACANALAR	201	1.211	444	1.072	327	643	2.487
84137000	LAS DEMÁS BOMBAS CENTRÍFUGAS	72	535	293	377	311	1.416	2.398
84839000	RUEDAS DENTADAS Y ÓRG. ELEM. TRANS. PRESENT. AISLADO, PARTES	189	1.044	484	717	709	485	2.395
84049000	PARTES DE APAR. AUXILIARES P/ CALDERAS PDA. 84.02 U 84.03	2	187	31	2.004	187	5	2.227
84295110	CARGADORAS FRONTALES	664	5.903	582	745	178	475	1.981
85042290	TRANSF. DE DIELÉCT. LÍQ., DE POT. > 7.500Y <=10.000 KVA	-	-	2	-	994	953	1.950
84199000	PARTES DE APAR. Y DISPOSITIVOS	61	5.140	446	25	1.452	-	1.924
85371090	LOS DEMÁS SOPORTES PARA UNA TENSIÓN <=1000 V	587	1.362	12	27	225	1.617	1.881
90278090	LOS DEMÁS INSTR. Y APARATOS PARA ANÁLISIS FÍSICOS O QUÍMICOS	23	981	420	234	818	199	1.671
84798990	LAS DEMÁS MÁQ. Y APAR. MECÁNICOS CON FUNCIÓN PROPIA	60	379	-	-	1.433	234	1.667
72193300	PDTO. ACERO INOXIDABLE, A>= 600 MM, LAM. FRÍO ESP >=1 <3 MM	532	962	618	223	455	353	1.649
84209100	CILINDROS PARA CALANDRIAS Y LAMINADORES	-	-	-	1.570	-	-	1.570
84219900	PARTES DE APARATOS PARA FILTRAR O DEPURAR LÍQUIDOS O GASES	752	2.229	484	284	272	484	1.523
84145900	LOS DEMÁS VENTILADORES	49	70	14	682	297	491	1.484
SUBTOTAL		53.403	124.165	70.746	128.373	125.944	122.936	447.999
Otros Productos		16.065	72.820	14.709	17.286	19.144	15.288	66.427
TOTAL PAÍS		69.469	196.985	85.455	145.659	145.088	138.224	514.426

Se incluyen los principales productos que hayan igualado o superado US\$1.400.000 en el año 2005.

PRINCIPALES PRODUCTOS EXPORTADOS A FRANCIA

(Miles de US\$ fob)

CÓDIGO	DESCRIPCIÓN	2004		2005				
		IV trim.	Año	I trim.	II trim.	III trim.	IV trim.	Año
74031100	CÁTODOS Y SECCIONES DE CÁTODO, DE COBRE REFINADO	221.015	981.092	257.336	240.893	264.044	291.366	1.053.639
29051100	METANOL (ALCOHOL METÍLICO)	15.906	73.621	31.583	32.654	0	20.445	84.682
47032100	PASTA QUÍM.CONIF. SULF.O SOSA,EXC. DISOLV., SEMIB. O BLANQ.	13.597	40.927	3.408	5.561	9.333	9.051	27.353
3042052	FILETES DE SALMONES DEL ATLÁNTICO Y DANUBIO, CONGELADOS	3.393	15.428	5.116	3.524	6.897	6.239	21.776
3072911	OSTIÓN DEL NORTE (ARGOPECTEN PURPURATUS), CONGELADO	9.053	21.937	4.726	2.964	3.010	10.596	21.296
3049051	TROZOS DE SALMONES DEL PACÍFICO, ATLÁNTICO Y DANUBIO	2.081	8.190	2.340	2.003	4.952	4.986	14.281
10051010	MAIZ (HÍBRIDOS) PARA SIEMBRA	480	16.285	4.320	5.474	367	639	10.800
74031900	LOS DEMÁS COBRES REFINADOS	1.808	6.167	5.459	1.535	2.228	808	10.030
22042991	LOS DEMÁS VINOS TINTOS	1.180	6.308	1.517	2.207	2.659	1.824	8.208
8112020	FRAMBUESAS, SIN COCER O COC., CONG., INCL. CON EDULC.	26	8.540	4.889	1.775	446	586	7.696
3049071	SURIMI DE JUREL	1.196	6.071	1.352	2.362	2.285	376	6.375
16059070	CHOLGAS, CHORITOS Y CHOROS PREPARADOS O CONSERVADOS	1.059	3.751	1.449	1.549	1.434	930	5.362
3049053	LAS DEMÁS CARNES DE SALMONES DEL ATLÁNTICO Y DANUBIO	757	3.588	974	1.337	1.256	1.142	4.709
47032900	PASTA QUÍM.NO CONIF. SULF.O SOSA,EXC. DIS., SEMIB. O BLANQ.	1.222	2.879	236	500	1.498	1.856	4.090
28276020	YODURO DE POTASIO	890	2.720	812	1.442	1.237	363	3.854
8081090	LAS DEMÁS VARIEDADES DE MANZANAS FRESCAS	0	3.228	7	3.062	672	0	3.741
8105000	KIWIS FRESCOS	0	2.605	28	2.409	977	0	3.414
8021210	ALMENDRAS SIN CASCARA, FRESCAS O SECAS, ENTERAS	84	168	0	1.634	1.115	312	3.061
3041019	LAS DEMÁS CARNES DE ALBACORA, FRESCAS O REFRIGERADAS	285	1.201	8	560	1.900	583	3.052
22042121	VINO CABERNET SAUVIGNON, CAPACIDAD <= A 2 L	638	3.030	779	926	502	633	2.840
22042123	VINO TINTO MEZCLAS, CAPACIDAD <= A 2 L	2.539	2.810	438	67	151	2.166	2.822
7108040	ESPÁRRAGOS, INCLUSO COCIDOS, CONGELADOS	495	1.840	740	348	433	1.086	2.607
8081020	MANZANAS FRESCAS, VARIEDAD ROYAL GALA	0	3.138	1.340	1.097	112	0	2.549
8044010	AGUACATES (PALTAS), VARIEDAD HASS, FRESCOS O SECOS	992	2.533	0	0	944	1.396	2.340
12060000	SEMILLA DE GIRASOL, INCLUSO QUEBRANTADA.	1	2.070	569	1.021	398	183	2.171
8081060	MANZANAS FRESCAS, VARIEDAD GRANNY SMITH	0	1.593	201	1.877	5	0	2.083
8112010	MORAS, SIN COCER O COC., CONG., INCL. CON EDULC.	248	2.073	1.300	627	124	0	2.050
12122060	ALGA CHICORES DE MAR, FR. O SEC., INCL. PULV., ALIM. HUM.	72	1.327	914	1.067	27	29	2.037
22042992	LOS DEMÁS VINOS BLANCOS	325	1.347	226	434	690	531	1.880
8061030	UVA FRESCA, VARIEDAD RED GLOBE	0	1.514	816	1.033	0	0	1.848
3049092	LAS DEMÁS CARNES DE MERLUZA DE COLA	832	4.181	259	237	1.052	284	1.832
8062090	LAS DEMÁS PASAS, EXCEPTO MORENAS	72	1.397	0	905	681	206	1.792
16051022	CENTOLLA CONSERVADA EN RECIPIENTES FERMÉTICOS CERRADOS	279	900	0	293	746	749	1.788
12122090	LAS DEMÁS ALGAS, FRESCAS O SECAS, INCL. PULVER., ALIM. HUM.	103	1.497	386	849	389	113	1.736
2044220	PIERNA DE OVINO SIN DESHUESAR, CONGELADA	69	1.319	982	537	75	30	1.625
23012013	HARINA DE PESCADO, CONT. PROT. >68% EN PESO, NO ALIM. HUM.	0	0	271	260	601	486	1.617
8092000	CEREZAS FRESCAS	789	953	369	0	0	1.199	1.568
8133000	MANZANAS SECAS	448	1.417	396	316	568	263	1.543
16042030	LAS DEMÁS PREPARACIONES Y CONSERVAS DE SALMÓN	95	95	277	270	549	422	1.518
3042092	FILETES DE MERLUZA DE COLA, CONGELADOS	484	1.739	61	93	782	502	1.438
48109210	CARTULINAS	40	59	257	268	367	465	1.357
8062010	PASAS MORENAS	167	870	78	568	516	194	1.357
12099190	LAS DEMÁS SEMILLAS DE HORTALIZAS PARA SIEMBRA	0	654	225	757	40	0	1.022
3041011	FILETES DE ALBACORA, FRESCOS O REFRIGERADOS	199	651	18	196	490	266	969
12099140	SEMILLAS DE PIMIENTO PARA SIEMBRA	0	937	359	484	47	0	890
12122040	ALGAS CHASCÓN, FR. O SEC., INCL. PULVERIZ., ESP. ALIM. HUM.	219	607	276	404	33	144	856
7102910	HABAS DE VAINA, INCLUSO DESVAINADAS	63	478	169	243	243	182	837
22042112	VINO CHARDONNAY, CAPACIDAD <= A 2 L	229	811	190	281	195	160	827
2044290	LOS DEMÁS CORTES DE OVINO SIN DESHUESAR, CONGELADOS	31	1.284	484	261	0	45	790
85243110	DISCOS LÁSER GRAB.P/ REPRODUCIR DATOS MÁQ. AUT. PROC.DATOS	0	0	771	0	0	0	771
	SUBTOTAL	283.461	1.247.829	338.710	329.165	317.071	363.837	1.348.784
	Otros Productos	8.157	38.515	9.588	10.287	5.984	6.979	32.837
	TOTAL PAÍS	291.618	1.286.344	348.299	339.451	323.055	370.816	1.381.621

Se incluyen los principales productos que hayan igualado o superado US\$750.000 en el año 2005.

PRINCIPALES PRODUCTOS IMPORTADOS DESDE FRANCIA

(Miles de US\$ cif)

CÓDIGO	DESCRIPCIÓN	2004		2005		2005		Año
		IV trim.	Año	I trim.	II trim.	III trim.	IV trim.	
32041910	BETA-CAROTENO Y OTRAS MATERIAS COLORANTES CAROTENOIDES	9.504	49.926	18.933	12.201	19.223	14.707	65.063
86031010	AUTOMOTOR P/ VÍA FÉRREA CON FUENTE EXTERNA DE ELECTRICIDAD	-	-	3.509	10.435	26.067	16.023	56.033
87032391	AUTOMÓVILES TURISMO, E.CHISPA M.PISTÓN, CIL >1500 <=3000 CM3	11.020	30.479	9.314	9.165	9.211	14.036	41.725
87042111	FURGONES, M ÉMB., E.COMPR.,CARGA MAX<=5T Y C. U.>500<=2000 K	5.866	19.219	8.741	7.510	4.148	8.310	28.710
44160010	BARRILES, CUBAS, TINAS Y TINAJAS, DE MADERA	574	15.777	8.898	6.222	1.089	1.118	17.326
30049010	LOS DEMÁS MEDIC. PARA VENTA AL POR MENOR, USO HUMANO	3.078	10.688	3.014	3.483	4.647	3.834	14.979
87042351	CHASSIS CAB.CAMIONES M.ÉMBOLO, ENC.COMPR.C.M >20 T CU >2000K	3.784	7.181	2.723	3.127	5.303	3.001	14.153
84388090	LAS DEMÁS MÁQ. Y APAR. P/PREP.INDUST. DE ALIMENTOS O BEBIDAS	38	1.468	5.819	3.566	1.644	9	11.039
33030000	PERFUMES Y AGUAS DE TOCADOR	2.525	8.779	1.913	2.186	3.056	2.719	9.873
87033291	AUTOMÓVILES TURISMO, M. EMB., E.COMPRES., C>1500 <= 2500 CM3	2.486	5.261	2.316	2.457	855	2.217	7.844
73029000	TRAVIESAS Y DEMÁS ELEM. P/ VÍAS FÉRREAS, DE FUNDICIÓN DE HE	13	3.998	3.759	2.438	840	788	7.824
85301000	APARATOS PARA VÍAS FÉRREAS O SIMILARES, ELÉTRICOS	-	2.429	2.499	1.170	1.856	2.135	7.660
73021000	CARRILES (RIELES) DE FUNDICIÓN, HIERRO O ACERO	3.049	6.422	3.415	1.978	1.294	36	6.724
86080000	MATERIAL FIJO V. FÉRREA ;APAR MECÁN.P/INS.PORTUARIAS O AEROP	4.283	5.783	902	3.468	1.262	758	6.390
30022000	VACUNAS PARA LA MEDICINA HUMANA	381	3.638	1.522	1.397	1.556	1.366	5.841
33049910	CREMAS PARA EL CUIDADO DE LA PIEL	1.442	5.177	1.758	1.287	1.311	1.216	5.572
85371090	LOS DEMÁS SOPORTES PARA UNA TENSIÓN <=1000 V	233	827	2.100	737	1.763	878	5.478
84304190	LAS DEMÁS MÁQUINAS DE SONDEO O PERFORACIÓN AUTOPROPULSADAS	626	952	-	3.192	389	1.781	5.362
87032291	AUTOMÓVILES TURISMO, E.CHISPA M.PISTÓN, CIL >1000<=1500 CM3	607	8.501	1.879	995	1.370	868	5.112
85389090	LAS DEMÁS PARTES DE LOS APARATOS PDAS. 85.35 A 85.37	308	1.197	428	3.291	543	639	4.901
39269090	LAS DEMÁS MANUFACTURAS DE PLÁSTICO Y OTRAS DE P. 39.01 - .14	1.145	3.942	1.703	1.605	916	662	4.887
87033190	LOS DEMÁS VEH. E. COMPRESIÓN, M. PISTÓN, CIL. <=1500CM3	1.784	6.324	1.431	1.269	465	1.649	4.814
39012000	POLIETILENO DE DENSIDAD >= A 0,94	832	3.041	-	828	2.289	1.474	4.591
85252030	TELÉFONOS CELULARES	444	5.952	190	188	2.430	1.607	4.415
50590000	PIELES Y OTROS PART. DE AVES, EN BRUTO O SIMPL. LIMPIADOS	417	1.160	685	769	1.146	1.248	3.849
85023930	LOS DEMÁS GRUPOS ELECTRÓGENOS, ACOND. POR TURBINAS DE VAPOR	-	-	58	3.397	-	-	3.455
85365015	INTERRUPTORES TERMOMAGNÉTICOS TRIPOLARES	649	2.421	738	874	950	827	3.389
84336010	MÁQ. PARA LA LIMPIEZA O CLASIFICACIÓN DE FRUTAS	570	1.463	1.178	28	9	2.146	3.361
11071000	MALTA (DE CEBADA U OTROS CEREALES), SIN TOSTAR	-	0	1.649	1.610	-	1	3.260
87012020	TRACTORES CARRETERA P/SEMIRREMOLQUES, M. DIESEL POT.>200 HP	2.414	6.838	1.580	1.258	264	68	3.170
85364990	LOS DEMÁS RELEVADORES O RELÉS, PARA UNA TENSIÓN > A 130 V	341	1.920	931	954	623	494	3.002
85371040	APARATOS MANDO C/MEMORIA PROGRAMABLE, PARA TENSIÓN<=1000 V	17	48	27	2.133	802	32	2.994
76071100	HOJAS Y TIRAS DELG. DE AL, ESP.<=0,2 MM, S/SOPORTE, LAMINAD	793	1.307	678	1.011	734	554	2.978
33049990	LAS DEMÁS PREPARACIONES DE BELLEZA	555	2.294	628	602	828	801	2.858
87089990	LAS DEMÁS PART. Y ACCESORIOS VEH. AUTOM, PDAS. 87.01 A 87.05	438	1.995	530	508	818	845	2.701
85365014	INTERRUPTORES TERMOMAGNÉTICOS BIPOLARES	700	2.620	831	836	393	615	2.674
29054400	D-GLUCITOL (SORBITOL)	752	3.295	660	814	766	371	2.611
40112000	NEUMÁTICOS NUEVOS DE CAUCHO UTIL. EN AUTOBUSES O CAMIONES	396	2.127	447	742	534	718	2.442
38220000	REACTIVOS COMPUESTOS DE DIAGNOSTICO O DE LABORATORIO PREP.	511	1.561	552	784	620	485	2.441
84195000	INTERCAMBIADORES DE CALOR	1	481	9	81	231	2.116	2.437
84199000	PARTES DE APAR. Y DISPOSITIVOS	27	102	3	1.598	3	824	2.427
35079090	LAS DEMÁS ENZIMAS Y PREPARACIONES ENZIMÁTICAS	303	2.069	1.086	606	261	403	2.356
48101990	LOS DEMÁS CARTONES C/FINES GRÁFICOS, CONT. FIBRAS <= 10%	254	938	499	572	725	509	2.304
84295990	LAS DEMÁS PALAS MEC., EXCAVAD.,CARGAD. Y PALAS CARGADORAS	32	32	107	1.666	228	244	2.245
39201010	LAS DEMÁS PLACAS DE POLÍMEROS DE ETILENO DE DENSIDAD < 0.94	357	1.388	554	330	543	818	2.244
72251100	ACERO MAGNÉTICO AL SILICIO, DE GRANO ORIENTADO, A >=600 MM	82	872	353	360	434	1.057	2.204
73023000	AGUJAS, PUNTAS COR., VARILLAS MANDO AGUJAS Y ELEM. P/CRUCES	2.672	5.526	1.751	290	-	7	2.048
85365013	INTERRUPTORES TERMOMAGNÉTICOS UNIPOLARES	516	1.608	487	589	366	559	2.002
40116910	NEUM. NVOS CAUCHO A. REL. P/VOLQUETES AUTOMOT. Y MINERÍA	521	1.501	461	662	382	461	1.966
85173010	CENTRALES DE COMPUTACIÓN AUTOMÁTICA	296	981	239	758	427	478	1.903
SUBTOTAL		67.634	251.506	103.488	108.027	105.616	98.509	415.639
Otros Productos		65.161	258.265	73.474	64.575	63.705	64.583	266.337
TOTAL PAÍS		132.795	509.771	176.962	172.602	169.322	163.091	681.976

Se incluyen los principales productos que hayan igualado o superado US\$1.900.000 en el año 2005.

PRINCIPALES PRODUCTOS EXPORTADOS A GRECIA

(Miles de US\$ fob)

CÓDIGO	DESCRIPCIÓN	2004		2005				Año
		IV trim.	Año	I trim.	II trim.	III trim.	IV trim.	
74031100	CÁTODOS Y SECCIONES DE CÁTODO, DE COBRE REFINADO	36.563	111.079	22.558	41.018	44.338	28.903	136.816
8081090	LAS DEMÁS VARIEDADES DE MANZANAS FRESCAS	0	1.748	73	962	24	0	1.059
2044290	LOS DEMÁS CORTES DE OVINO SIN DESHUESAR, CONGELADOS	0	0	105	473	345	63	986
8081010	MANZANAS FRESCAS, VARIEDAD RICHARD DELICIOUS	0	1.708	117	811	35	0	964
8105000	KIWIS FRESCOS	0	941	0	669	71	0	740
8081060	MANZANAS FRESCAS, VARIEDAD GRANNY SMITH	0	680	48	622	0	0	670
8081030	MANZANAS FRESCAS, VARIEDAD RED STARKING	0	1.368	0	576	92	0	668
38082010	FUNGICIDAS ACOND. VTA. POR MENOR ENV. DE HASTA 5 KN O 5 L	11	695	0	0	609	0	609
16059070	CHOLGAS, CHORITOS Y CHOROS PREPARADOS O CONSERVADOS	0	171	156	115	60	105	437
8061030	UVA FRESCA, VARIEDAD RED GLOBE	0	297	84	235	0	0	318
8082011	PERAS PACKHMAN'S TRIUMPH, FRESCAS	0	654	137	143	35	0	315
2043000	CANALES O MEDIAS CANALES DE CORDERO, CONGELADAS.	0	0	0	294	0	0	294
39232110	BOLSAS DE POLÍMEROS DE ETILENO	0	170	0	0	227	0	227
3075910	LOS DEMÁS PULPOS CONGELADOS	0	425	0	173	31	0	203
8132000	CIRUELAS SECAS	109	620	0	118	0	61	179
20057000	ACEITUNAS PREPARADAS O CONSERVADAS, SIN CONGELAR	0	190	169	0	0	0	169
85245190	LAS DEMÁS CINTAS MAG.GRABAC. SONIDO O IMÁGEN, ANCHO<= 4 MM.	0	0	0	154	0	0	154
3042052	FILETES DE SALMONES DEL ATLÁNTICO Y DANUBIO, CONGELADOS	0	61	62	0	91	0	153
38082090	LOS DEMÁS FUNGICIDAS ACOND. VENTA POR MENOR EN OTROS ENV.	0	69	51	67	0	0	118
3073900	MEJILLONES CONGELADOS, SECOS, SALADOS O EN SALMUERA	0	15	0	104	0	0	104
SUBTOTAL		36.683	120.890	23.561	46.534	45.956	29.131	145.182
Otros Productos		805	1.748	271	428	292	206	1.197
TOTAL PAÍS		37.488	122.639	23.832	46.962	46.248	29.337	146.380

Se incluyen los principales productos que hayan igualado o superado US\$100.000 en el año 2005.

PRINCIPALES PRODUCTOS IMPORTADOS DESDE GRECIA

(Miles de US\$ cif)

CÓDIGO	DESCRIPCIÓN	2004		2005				Año
		IV trim.	Año	I trim.	II trim.	III trim.	IV trim.	
40101100	CORREAS TRANSPORTADORAS DE CAUCHO, REFORZ. CON METAL	109	546	287	1.166	1.599	93	3.145
24011090	LOS DEMÁS TABACOS SIN DESVENAR O DESNERVAR	282	282	150	951	-	-	1.101
39231010	CAJAS DE PLÁSTICO	423	423	365	35	56	58	513
40101900	LAS DEMÁS CORREAS TRANSPORTADORAS, DE CAUCHO	27	432	33	118	337	-	488
85354000	PARARRAYOS, LIMITADOR TENSIÓN Y SUPRESOR SOBRETENSION TRANS.	15	190	234	10	3	14	262
84249000	PARTES APAR. MECÁN. P/ PROYECTAR, PULVERIZAR LÍQ. O EN POLVO	5	150	12	44	163	19	238
40101200	CORREAS TRANSPORTADORAS CAUCHO, REFORZADAS C/ MAT. TEXTIL	-	27	-	15	177	-	192
39095000	POLIURETANOS EN FORMAS PRIMARIAS	-	36	33	39	77	26	176
40169910	ARTICULOS PARA USOS TECNICOS DE CAUCHO VULCANIZADO	-	24	-	52	23	85	160
60029000	LOS DEMÁS TEJ. PTO, ANCH <=30CM, C/CONT HILO D/CAUCHO >=5% PESO	28	175	48	28	55	29	160
49019911	LIBROS ESCOLARES PARA ENSEÑANZA BÁSICA Y MEDIA	3	17	55	11	2	9	77
57024100	LAS DEMÁS REVESTIMIENTOS ATERCIOPELADOS, CONFECC., DE LANA	-	-	31	12	33	-	75
73065000	LOS DEMÁS TUBOS Y PERF. HUECOS, SOLD. SEC. CIRC. DEMÁS ACERO	-	-	-	-	74	-	74
19053200	BARQUILLOS Y OBLEAS, INCL. RELLENOS Y "WAFFLES"	29	91	-	30	-	29	59
39173100	TUBOS FLEXIBLES DE PLÁSTICOS, PARA UNA PRESIÓN >= 27,6 MPA	38	38	-	-	23	31	54
19041000	PRODUCTOS DE CEREALES, OBTENIDO POR INFLADO O TOSTADO	11	20	4	11	21	13	49
90283090	LOS DEMÁS CONTADORES DE ELECTRICIDAD, EXCEPTO MONOFÁSICOS	4	25	-	21	24	-	45
39191020	ROLLOS DE POLÍMERO DE PROPILENO ANCHO <= 20 CM.	25	25	-	42	-	-	42
57029100	LOS DEMÁS REVESTIMIENTOS, S/ATERCIOPELAR, CONFECC., DE LANA	-	1	-	-	-	41	41
32041990	LAS DEMÁS COLORANTES A LA TINA O CUBA INC SUBP 3204.11 a .19	-	-	-	-	39	-	39
39201010	LAS DEMÁS PLACAS DE POLÍMEROS DE ETILENO DE DENSIDAD < 0.94	-	-	-	-	-	34	34
39173910	LOS DEMÁS TUBOS PLÁSTICOS DE POLÍMEROS DE ETILENO	25	57	29	-	-	-	29
39191030	ROLLOS DE POLÍMERO DE CLORURO DE VINILO ANCHO <= 20 CM.	12	12	-	28	-	-	28
42050000	LAS DEMÁS MANUFACTURAS DE CUERO NATURAL O REGENERADO	1	1	-	-	28	-	28
84212191	LOS DEMÁS FILTROS DEPURADORES DE AGUA DOMÉSTICOS	4	33	-	20	7	-	28
39239090	LOS DEMÁS ART. PARA EL TRANSPORTE O ENVASADO, DE PLÁSTICO	-	18	-	25	-	-	25
40100	DEPENDIENTES DEL MINIST. RELACIONES EXT.	-	-	-	-	25	-	25
84818099	LOS DEMÁS ART. DE GRIFERÍA Y ÓRGANOS SIMIL., PARA OTROS USOS	1	27	4	15	4	1	24

PRINCIPALES PRODUCTOS IMPORTADOS DESDE GRECIA

(Miles de US\$ cif)

(Continuación)

CÓDIGO	DESCRIPCIÓN	2004		2005		2005		Año
		IV trim.	Año	I trim.	II trim.	III trim.	IV trim.	
61091011	T-SHIRTS Y CAMISETAS PUNTO ALGODÓN, C.>=75% PESO, HOM.Y MUJ.	2	35	9	0	7	3	20
85445910	LOS DEMÁS CONDUCTORES ELÉCTR. P/TENSIÓN >80<=1000 V, DE CU	-	-	10	-	-	8	18
5090000	ESPONJAS NATURALES DE ORIGEN ANIMAL.	-	12	9	9	-	-	18
39174010	ACCESORIOS DE TUBERÍA, DE POLÍMEROS DE ETILENO	6	14	1	8	10	-	18
39235010	TAPAS DE PLÁSTICO	-	-	17	-	-	-	17
68029100	MÁRMOL, TRAVERTINOS Y ALABASTRO, EXC. DE TALLA O CONSTRUCCIÓN	16	16	-	-	-	17	17
39174020	ACCESORIOS DE TUBERÍA, DE POLÍMEROS DE PROPILENO	-	11	-	5	12	-	17
39174030	ACCESORIOS DE TUBERÍA, DE POLÍMEROS DE CLORURO DE VINILO	5	14	-	6	9	-	15
SUBTOTAL		1.073	2.754	1.329	2.701	2.810	510	7.350
Otros Productos		138	1.805	37	78	110	43	269
TOTAL PAÍS		1.210	4.558	1.366	2.779	2.920	553	7.619

Se incluyen los principales productos que hayan igualado o superado US\$15.000 en el año 2005.

PRINCIPALES PRODUCTOS EXPORTADOS A HUNGRÍA

(Miles de US\$ fob)

CÓDIGO	DESCRIPCIÓN	2004		2005		2005		Año
		IV trim.	Año	I trim.	II trim.	III trim.	IV trim.	
10051010	MAIZ (HÍBRIDOS) PARA SIEMBRA	0	43	21	472	0	0	493
9042010	PIMIENTÓN SECO, TRITURADO O PULVERIZADO	0	127	0	99	200	158	458
8112020	FRAMBUESAS, SIN COCER O COC., CONG., INCL. CON EDULC.	0	510	76	302	0	0	379
7133310	FRÉJOL COMÚN, PARA SIEMBRA	0	87	0	206	31	42	279
38082090	LOS DEMÁS FUNGICIDAS ACOND. VENTA POR MENOR EN OTROS ENV.	83	230	0	0	44	43	88
22042121	VINO CABERNET SAUVIGNON, CAPACIDAD <= A 2 L	0	0	18	28	17	17	80
12119042	CASCARILLA DE MOSQUETA, INCL. CORTADA, QUEBR. O PULVERIZADAS	0	0	0	0	59	0	59
12099190	LAS DEMÁS SEMILLAS DE HORTALIZAS PARA SIEMBRA	0	0	0	57	0	0	57
84139100	PARTES DE BOMBAS PARA LÍQUIDOS	19	21	0	23	0	23	46
87131010	SILLAS PLEGABLES PARA INVÁLIDOS, SIN MECANISMO DE PROPULSIÓN	11	32	21	0	0	10	31
22042122	VINO MERLOT, CAPACIDAD <= A 2 L	0	0	8	3	15	3	27
8132000	CIRUELAS SECAS	0	0	0	0	0	22	22
22042112	VINO CHARDONNAY, CAPACIDAD <= A 2 L	0	0	6	6	7	0	20
85399090	LAS DEMÁS PARTES LAMPAR Y TUBOS ELÉCTR. INCAND. O DESCARGA	0	3	0	18	0	0	18
22042111	VINO SAUVIGNON BLANC, CAPACIDAD <= A 2 L	0	0	7	7	0	0	13
8062010	PASAS MORENAS	0	0	0	0	0	12	12
8062090	LAS DEMÁS PASAS, EXCEPTO MORENAS	0	0	0	0	0	12	12
SUBTOTAL		112	1.053	157	1.221	374	341	2.093
Otros Productos		13	327	0	3	3	0	6
TOTAL PAÍS		124	1.380	157	1.224	377	341	2.099

Se incluyen los principales productos que hayan igualado o superado US\$10.000 en el año 2005.

PRINCIPALES PRODUCTOS IMPORTADOS DESDE HUNGRÍA

(Miles de US\$ cif)

CÓDIGO	DESCRIPCIÓN	2004		2005		2005		Año
		IV trim.	Año	I trim.	II trim.	III trim.	IV trim.	
85252030	TELÉFONOS CELULARES	7	3.929	1.142	1	7	764	1.914
84717010	UNIDADES DE MEMORIA DE DISCO	151	860	160	16	523	969	1.669
73084000	MAT. ANDAMIAJE, ENCOFRADO, APEO O APUNTMTO, FUND., HE O ACERO	-	-	272	343	-	108	723
84119900	LAS DEMÁS PART.DE TURBINAS GAS, EXC TURBOPROP.Y TURBOREACT.	-	14	-	209	-	359	568
85393220	LÁMPARAS DE VAPOR DE SODIO	187	424	113	103	159	144	519
85392290	LAS DEMÁS LÁMPARAS INCANDESC. POT<=200 W TENSIÓN >100V	58	403	156	178	70	87	490
84145900	LOS DEMÁS VENTILADORES	23	248	155	156	59	3	373
85393100	LÁMPARAS Y TUBOS FRUORESCENTES DE CÁTODO CALIENTE	57	201	44	37	127	82	290

PRINCIPALES PRODUCTOS IMPORTADOS DESDE HUNGRÍA

(Miles de US\$ cif)

(Continuación)

CÓDIGO	DESCRIPCIÓN	2004		2005		2005		Año
		IV trim.	Año	I trim.	II trim.	III trim.	IV trim.	
85392190	LÁMPARAS Y TUBOS INCANDESC. HALÓGENOS DE W, OTROS USOS	35	142	30	54	91	77	252
63011000	MANTAS ELÉCTRICAS	-	150	-	160	54	-	213
72084000	PROD. PLANOS DE HE O AC., S/ALEAR, S/ ENROLLAR, LAM.CALIENTE	244	319	-	-	206	-	206
73090023	DEPOS. FUNDICIÓN HE O AC. CAP<=100.000 L LIQ S/REVTO. INTER.	-	-	-	-	202	-	202
85299090	LAS DEMÁS PART. DESTINADAS DE LOS APAR. PART. 85.25 Y 85.28	-	4	-	183	-	-	183
44181000	VENTANAS, PUERTAS VIDRIERA Y MARCOS Y CONTRAMARCOS, MADERA	-	92	81	101	-	-	182
18069020	CHOCOLATES SIN RELLENOS, EN FORMAS DISTINTA DE LOS BLOQUES	-	86	177	-	-	-	177
85393290	LAS DEMÁS LÁMPARAS DE HALOGENURO METÁLICO	63	250	46	27	39	63	176
61082110	BRAGAS, DE PUNTO, DE ALGODÓN, PARA MUJERES	-	60	-	143	-	16	159
85399090	LAS DEMÁS PARTES LÁMPARAS Y TUBOS ELECTR. INCAND. O DESCARGA	43	346	53	-	-	101	154
38220000	REACTIVOS COMPUESTOS DE DIAGNOSTICO O DE LABORATORIO PREP.	48	132	38	36	44	31	150
85392911	LAS DEMÁS LÁMPARAS Y TUBOS ELÉCTR. INCANDESCENCIA PARA VEH.	31	83	50	33	33	23	139
29419090	LOS DEMÁS ANTIBIÓTICOS	42	129	42	32	25	34	132
85392110	LÁMPARAS Y TUBOS INCANDESC. HALÓGENOS DE W, USO AUTOMOTRIZ	44	81	30	19	45	26	119
76061200	CHAPAS Y TIRAS ALEACIONES AL , ESP.>0,2 MM, CUAD. O RECT.	-	-	-	90	-	25	115
18069010	CHOCOLATES RELLENOS, EN FORMAS DISTINTA DE LOS BLOQUES	-	109	51	30	30	-	111
85392991	LAS DEMÁS LÁMPARAS Y TUBOS ELÉCTRICOS DE INCANDESCENCIA	4	31	29	32	10	20	92
84717020	UNIDADES DE MEMORIA DE CINTAS	42	216	31	26	18	14	90
76109000	LAS DEMÁS CONSTRUCC. Y PART. DE AL PREP. P/ LA CONSTRUCCIÓN	-	-	-	-	-	78	78
90278090	LOS DEMÁS INSTR. Y APARATOS PARA ANÁLISIS FÍSICOS O QUÍMICOS	4	11	2	27	23	24	76
85091010	ASPIRADORAS, CON MOTOR ELÉCTRICO INCORP., USO DOM., DE POLVO	-	-	-	27	24	24	75
87169090	LAS DEMÁS PART. DE REMOLQ Y SEMIRREMOLQ Y DE VEH. NO AUTOMOV	-	47	-	33	1	38	71
17049090	LOS DEMÁS ARTÍCULOS DE CONFITERÍA SIN CACAO	-	-	-	-	31	38	69
61082221	BRAGAS, DE PUNTO, DE LAS DEMÁS FIBR. SINTÉT., PARA MUJ.	-	5	-	37	0	20	57
85394900	LAS DEMÁS LÁMPARAS Y TUBOS DE RAYOS ULTRAV. O INFRARROJOS	4	5	15	14	12	5	46
40101200	CORREAS TRANSPORTADORAS CAUCHO, REFORZADAS C/ MAT. TEXTIL	17	48	45	-	-	-	45
38083011	HERBICIDAS ACOND. VTA POR MENOR ENV. DE HASTA 5 KN O 5 LTS.	-	-	-	-	43	-	43
SUBTOTAL		1.103	8.425	2.762	2.146	1.875	3.172	9.956
Otros Productos		503	2.948	421	350	401	397	1.569
TOTAL PAÍS		1.607	11.372	3.184	2.496	2.277	3.570	11.526

Se incluyen los principales productos que hayan igualado o superado US\$40.000 en el año 2005.

PRINCIPALES PRODUCTOS EXPORTADOS A IRLANDA

(Miles de US\$ fob)

CÓDIGO	DESCRIPCIÓN	2004		2005		2005		Año
		IV trim.	Año	I trim.	II trim.	III trim.	IV trim.	
22042111	VINO SAUVIGNON BLANC, CAPACIDAD <= A 2 L	2.524	10.620	2.020	2.894	3.976	3.057	11.948
22042121	VINO CABERNET SAUVIGNON, CAPACIDAD <= A 2 L	2.580	10.612	1.821	2.683	3.318	2.694	10.516
22042112	VINO CHARDONNAY, CAPACIDAD <= A 2 L	1.530	6.134	921	1.790	1.887	1.443	6.041
22042122	VINO MERLOT, CAPACIDAD <= A 2 L	1.238	5.210	858	1.272	1.796	1.439	5.364
21012010	EXTRACTOS, ESENCIAS Y CONCENTRADOS A BASE DE TÉ	283	1.655	453	566	396	114	1.528
22042123	VINO TINTO MEZCLAS, CAPACIDAD <= A 2 L	547	1.562	312	223	619	264	1.418
22042129	LOS DEMÁS VINOS TINTOS CON DEN. DE ORIGEN CAPACIDAD <= 2 L	168	752	231	213	267	213	925
8133000	MANZANAS SECAS	77	834	81	322	161	246	811
22042113	VINO BLANCO MEZCLAS, CAPACIDAD <= A 2 L	327	950	93	83	435	165	775
7031010	CEBOLLAS FRESCAS O REFRIGERADAS	0	647	182	300	0	0	482
2071410	TROZOS Y DESPOJOS COMEST. DE GALLO O GALLINA, DESH., CONG.	0	173	159	82	0	217	458
8052020	CLEMENTINAS FRESCAS O SECAS	0	504	0	35	281	0	315
8081020	MANZANAS FRESCAS, VARIEDAD ROYAL GALA	0	250	45	184	66	0	296
8061090	UVA FRESCA, LAS DEMÁS VARIEDADES	0	0	107	171	0	0	278
8061010	UVA FRESCA, VARIEDAD THOMPSON SEEDLESS (SULTANINA)	0	0	237	40	0	0	276
8105000	KIWIS FRESCOS	0	69	0	234	36	0	270
2032930	LAS DEMÁS CARNES DE PORCINO DESHUESADAS Y CONGELADAS	0	0	0	0	65	201	266
8081060	MANZANAS FRESCAS, VARIEDAD GRANNY SMITH	0	112	27	202	10	0	239
44111910	TABLEROS FIBRAS DEN. >0.8 G/CM3, C/ TRAB. MEC. Y RECUB. SUP.	26	152	73	79	25	24	202
29181200	ÁCIDO TARTÁRICO.	0	259	0	68	127	1	196

PRINCIPALES PRODUCTOS EXPORTADOS A IRLANDA

(Miles de US\$ fob)

(Continuación)

CÓDIGO	DESCRIPCIÓN	2004		2005				
		IV trim.	Año	I trim.	II trim.	III trim.	IV trim.	Año
22042130	LOS DEMÁS VINOS CON DEN. DE ORIGEN CAPACIDAD <= 2 L	0	145	27	58	52	7	144
22042119	LOS DEMÁS VINOS BLANCOS CON DEN. DE ORIGEN CAP. <= 2 L	67	141	25	43	46	29	143
2072710	PECHUGAS DE PAVO TROZADAS, CONGELADAS	0	0	0	0	0	139	139
44121910	MADERA CONTRACHAP.C/HOJA EXTERNA CONÍFERAS,ESP. < =0.6 MM	0	0	21	61	41	0	123
22042190	LOS DEMÁS VINOS CAPACIDAD <= A 2 L	118	268	21	64	6	10	101
SUBTOTAL		9.487	41.049	7.715	11.667	13.609	10.260	43.251
Otros Productos		186	939	92	146	221	142	600
TOTAL PAÍS		9.673	41.988	7.807	11.813	13.830	10.402	43.851

Se incluyen los principales productos que hayan igualado o superado US\$100.000 en el año 2005.

PRINCIPALES PRODUCTOS IMPORTADOS DESDE IRLANDA

(Miles de US\$ cif)

CÓDIGO	DESCRIPCIÓN	2004		2005				
		IV trim.	Año	I trim.	II trim.	III trim.	IV trim.	Año
38249041	PREP. EXTRACTANTES DE METALES PARA LA APLICACIÓN EN MINER.	2.981	9.382	2.606	2.872	4.746	4.018	14.242
19011010	PREP. ALIM. INFANTIL , VTA. AL POR MENOR, CONT. LÁCTEO > 10%	427	1.269	591	925	661	917	3.094
30066000	PREP. QUÍM. ANTICONC. BASE HORM. U OTROS 29.37 O DE ESPERM.	814	3.139	594	901	502	808	2.805
30063000	PREP. OPACIFICANTE P/ EX. RADIOLÓGICOS; REACT. DIAGNÓSTICO	540	1.973	449	596	656	499	2.200
22087000	LICORES	1.856	4.355	944	104	398	464	1.910
30049010	LOS DEMÁS MEDIC. PARA VENTA AL POR MENOR, USO HUMANO	526	1.261	196	648	672	365	1.882
90183910	CATÉTERES	441	812	484	225	581	198	1.489
90189080	LOS DEMÁS INSTR.Y APAR. MEDICINA, CIRUGÍA, ODONTOL. O VETER.	104	670	197	310	402	440	1.348
90183990	LAS DEMÁS JERINGAS, AGUJAS, CATÉTERES, CÁNULAS Y SIMILARES	166	1.624	246	477	362	192	1.276
5119111	HUEVAS Y LECHAS SALMÓN., PAC., ATL. Y DAN., REPRODUCCIÓN	-	1.278	1.258	-	-	-	1.258
84717010	UNIDADES DE MEMORIA DE DISCO	330	1.696	524	139	273	200	1.136
84717020	UNIDADES DE MEMORIA DE CINTAS	5	18	-	278	259	470	1.007
84272014	MONTACARGA CARGA FRONTAL C/MOTOR GASOLINA Y CAP.LEV>2000 KG	-	360	149	349	105	168	771
30029090	SANGRE HUMANA, ANIMAL, TOXINAS, CULTIVOS DE MICROORGANISMOS	210	745	236	63	267	204	771
85243110	DISCOS LÁSER GRAB. P/ REPRODUCIR DATOS MÁQ. AUT. PROC.DATOS	84	564	94	136	172	358	761
30043910	LOS DEMÁS MEDIC. C/ HORM. U OTROS DE 29.37 S/ANT., USO HUM.	519	989	105	253	154	212	723
33021000	MEZCLAS SUST. ODORÍFERAS, USADA EN IND. ALIMENT. O DE BEBIDA	278	793	129	258	234	77	699
90215000	ESTIMULADORES CARDIACOS, EXCEPTO PARTES Y ACCESORIOS	67	658	149	153	283	59	644
39206100	LAS DEMÁS PLACAS DE POLICARBONATOS	194	593	178	147	47	240	613
21069090	LAS DEMÁS PREPARACIONES ALIMENT. NO EXP. NI COMP. OTRA PTE.	-	63	-	311	105	124	540
84272013	MONTACARGA CARGA FRONTAL C/MOTOR GASOLINA Y CAP.LEV<=2000 KG	-	212	91	326	47	-	464
85044010	FUENTES DE PODER P/MÁQUINAS PROCESADORAS DATOS PART. 84.71	114	236	132	0	185	63	381
56081110	REDES PARA LA PESCA, DE MATERIA TEXTIL SINTÉTICA	51	532	-	-	328	-	328
90013000	LENTES DE CONTACTO	117	403	68	102	80	63	313
84272016	MONTACARGA CARGA FRONTAL C/MOTOR DIESEL Y CAP.LEV>2000 KG	55	307	183	64	22	-	269
90213900	LOS DEMÁS ARTÍCULOS Y APARATOS DE PRÓTESIS	84	239	36	57	102	65	261
84138100	LAS DEMÁS BOMBAS PARA LÍQUIDOS	-	12	14	10	15	190	230
84137000	LAS DEMÁS BOMBAS CENTRÍFUGAS	46	123	8	171	27	20	227
84715000	UNIDADES DE PROCESO DIG., EXC.DE PDAS. 8471.41 U 8471.49	-	1.211	-	105	49	62	217
90211000	ARTÍCULOS Y APARATOS PARA ORTOPEDIA O PARA FRACTURAS	17	73	36	17	57	77	188
71051000	POLVO DE DIAMANTES	46	162	70	43	25	35	173
90275000	LOS DEMÁS INSTR. Y APARATOS QUE USEN RADIACIONES ÓPTICAS	10	21	14	53	-	92	159
84733090	LAS DEMÁS PARTES Y ACCESORIOS DE MÁQ. DE PART. 84.69 A 84.72	3	474	19	64	28	30	142
49011090	LOS DEMÁS FOLLETOS E IMPRESOS EN HOJAS SUELTAS, INC. PLEGAD.	1	1	69	11	27	29	136
49019991	MANUALES TÉCNICOS	4	11	107	1	22	-	131
90279090	LOS DEMÁS MICRÓTOMOS; PARTES Y ACCESORIOS	193	365	37	12	41	42	131
85179090	LAS DEMÁS PART. APAR. ELECT.TELEF. O TELEGRAFÍA Y VIDEOFONO	70	98	25	30	28	43	126
38083013	REGUL. CRECMTO. PLANTAS VTA. POR MENOR ENV. <= 5 KN O 5 L.	-	-	-	123	-	-	123
84272015	MONTACARGA CARGA FRONTAL C/MOTOR DIESEL Y CAP.LEV<=2000 KG	-	186	121	-	-	-	121
90200019	LOS DEMÁS APARATOS RESPIRATORIOS	42	95	-	12	67	32	111
21069050	PREPARACIONES CON CONTENIDO DE SÓLIDOS LÁCTEOS > 10% EN PESO	-	-	-	94	-	17	110
85175090	LOS DEMÁS APAR.TELECOMUNIC. P/CORRIENTE PORTADORA O DIGITAL	808	811	18	8	16	67	109

PRINCIPALES PRODUCTOS IMPORTADOS DESDE IRLANDA

(Miles de US\$ cif)

(Continuación)

CÓDIGO	DESCRIPCIÓN	2004		2005				
		IV trim.	Año	I trim.	II trim.	III trim.	IV trim.	Año
33069000	LAS DEMÁS PREPARACIONES PARA LA HIGIENE BUCAL O DENTAL	15	45	12	63	-	32	107
49070090	SELLOS DE CORREO, TIMBRES FISC. Y ANÁL. DE CURSO LEGAL	12	25	22	67	12	4	104
85173010	CENTRALES DE COMPUTACIÓN AUTOMÁTICA	-	-	61	-	39	-	100
	SUBTOTAL	11.229	37.885	10.275	10.581	12.096	10.976	43.929
	Otros Productos	2.466	5.964	664	794	939	846	3.242
	TOTAL PAÍS	13.695	43.849	10.939	11.375	13.035	11.822	47.171

Se incluyen los principales productos que hayan igualado o superado US\$100.000 en el año 2005.

PRINCIPALES PRODUCTOS EXPORTADOS A ITALIA

(Miles de US\$ fob)

CÓDIGO	DESCRIPCIÓN	2004		2005				
		IV trim.	Año	I trim.	II trim.	III trim.	IV trim.	Año
74031100	CÁTODOS Y SECCIONES DE CÁTODO, DE COBRE REFINADO	275.058	988.846	304.878	261.609	270.254	365.998	1.202.739
47032100	PASTA QUÍM. CONÍF. SULF. O SOSA, EXC. DISOLV., SEMIB. O BLANQ.	18.389	89.190	19.609	31.113	28.081	17.047	95.851
26131010	CONCENTRADOS TOSTADOS DE MOLIBDENO	5.302	19.628	18.640	24.956	21.646	18.294	83.535
74031900	LOS DEMÁS COBRES REFINADOS	17.078	40.941	12.753	12.952	19.202	15.078	59.985
47032900	PASTA QUÍM. NO CONÍF. SULF. O SOSA, EXC. DIS., SEMIB. O BLANQ.	2.782	33.980	9.324	11.409	12.298	9.199	42.229
8105000	KIWIS FRESCOS	0	20.765	465	15.667	1.125	0	17.257
23012012	HARINA DE PESCADO, CONT. PROT. >= 66% EN PESO, NO ALIM. HUM.	405	14.781	1.429	2.433	5.863	1.974	11.698
44121910	MADERA CONTRACHAP. C/HOJA EXTERNA CONÍFERAS, ESP. < =0.6 MM	582	2.839	1.958	2.635	1.569	3.129	9.291
16059070	CHOLGAS, CHORITOS Y CHOROS PREPARADOS O CONSERVADOS	1.104	8.690	1.658	3.004	1.859	826	7.347
23012013	HARINA DE PESCADO, CONT. PROT. >68% EN PESO, NO ALIM. HUM.	792	5.494	1.349	1.276	3.110	1.278	7.012
8023100	NUECES DE NOGAL CON CÁSCARA, FRESCAS O SECAS	98	2.385	11	2.852	2.832	7	5.703
8082019	LAS DEMÁS PERAS FRESCAS	0	7.385	3.009	2.174	6	0	5.189
3042052	FILETES DE SALMONES DEL ATLÁNTICO Y DANUBIO, CONGELADOS	1.078	4.516	1.057	1.167	1.588	1.376	5.188
8021210	ALMENDRAS SIN CÁSCARA, FRESCAS O SECAS, ENTERAS	519	1.806	0	1.910	2.505	288	4.703
8023290	LAS DEMÁS NUECES DE NOGAL SIN CÁSCARA, FR. O SEC. EXC. ENT.	249	2.665	0	1.844	2.413	266	4.523
74040019	LOS DEMÁS DESPERDICIOS Y DESECHOS, DE COBRE REFINADO	0	0	0	0	0	4.033	4.033
8132000	CIRUELAS SECAS	515	1.847	73	967	1.408	1.000	3.448
74111000	TUBOS DE COBRE REFINADO	1.039	3.068	851	755	920	903	3.429
28342100	NITRATO DE POTASIO	0	3.597	0	1.253	0	2.089	3.341
28369100	CARBONATO DE LITIO	793	1.919	518	1.037	859	770	3.184
16023110	TROZOS PREP., SAZONADOS O CONDIM. DE PAVO (GALLIPAVO)	928	4.186	487	1.107	947	541	3.084
96091010	LÁPICES DE COLORES PARA PINTAR	1.563	5.110	690	1.504	788	91	3.073
41041900	LOS DEMÁS C. Y P. CURTIDOS DE BOVINOS O EQUINOS, EST. HÚMEDO	710	2.331	727	833	526	939	3.025
7108040	ESPÁRRAGOS, INCLUSO COCIDOS, CONGELADOS	1.193	2.754	858	353	197	1.571	2.979
8081020	MANZANAS FRESCAS, VARIEDAD ROYAL GALA	0	2.589	1.892	1.037	17	0	2.946
8081090	LAS DEMÁS VARIEDADES DE MANZANAS FRESCAS	0	3.983	68	2.536	55	0	2.659
44079920	MADERA ASERRADA O DESBAST. LONG., DE LENGUA, ESP. >6 MM	459	2.175	768	359	511	818	2.456
8081060	MANZANAS FRESCAS, VARIEDAD GRANNY SMITH	0	2.491	193	2.220	7	0	2.420
2032290	LAS DEMÁS CARNES DE PORCINOS SIN DESHUESAR, CONGELADAS	0	1.469	121	652	1.028	234	2.034
51052910	TOPS DE LANA PEINADA	1.955	8.342	1.892	0	0	0	1.892
8061030	UVA FRESCA, VARIEDAD RED GLOBE	0	2.587	486	1.366	0	0	1.852
8092000	CEREZAS FRESCAS	713	966	309	0	0	1.233	1.542
13023100	AGARAGAR	383	1.595	419	206	321	578	1.524
8062090	LAS DEMÁS PASAS, EXCEPTO MORENAS	0	707	49	782	407	199	1.438
8081010	MANZANAS FRESCAS, VARIEDAD RICHARD DELICIOUS	0	2.191	75	1.224	68	0	1.368
12149010	ALTRAMUCES O LUPINOS	295	436	79	224	692	338	1.333
41041100	CUEROS PIELS CURTID. BOVINOS EQUINOS, E. HÚMEDO PLENA FLOR	462	1.955	269	197	139	661	1.266
8023210	NUECES DE NOGAL SIN CÁSCARA, FRESCAS O SECA, ENTERAS	54	1.874	0	572	665	0	1.237
8094010	CIRUELAS FRESCAS	19	1.278	852	352	0	28	1.231
10051010	MAIZ (HÍBRIDOS) PARA SIEMBRA	24	170	0	1.171	2	0	1.174
8082011	PERAS PACKHMAN'S TRIUMPH, FRESCAS	0	1.428	266	879	16	6	1.167
44112100	TABLEROS FIBRA DENS > 0,5 y <= 0,8 G/CM3., SIN TRAB. MECAN.	8	725	596	282	12	215	1.105
3037982	ALBACORA O PEZ ESPADA DESCAB. Y EVISC., CONG., EXCL. HIGADO	0	241	202	484	0	412	1.098
7133310	FRÉJOL COMÚN, PARA SIEMBRA	0	677	63	518	386	77	1.044

PRINCIPALES PRODUCTOS EXPORTADOS A ITALIA

(Miles de US\$ fob)

(Continuación)

CÓDIGO	DESCRIPCIÓN	2004		2005				
		IV trim.	Año	I trim.	II trim.	III trim.	IV trim.	Año
7108030	SETAS Y DEMÁS HONGOS, INCLUSO COCIDAS, CONGELADAS	65	658	26	66	523	401	1.016
15159090	LOS DEMÁS ACEITES VEGETALES Y SUS FRACC., INCL. REFINADOS	156	156	222	318	191	273	1.004
47031100	PASTA QUÍM. CONF. AL SULFATO O SODA, EX. P/ DISOLV, CRUDA	347	1.104	295	384	79	243	1.001
8061090	UVA FRESCA, LAS DEMÁS VARIEDADES	0	1.295	828	166	0	0	994
74011000	MATAS DE COBRE	0	0	0	0	938	0	938
3072911	OSTIÓN DEL NORTE (ARGOPECTEN PURPURATUS), CONGELADO	211	1.020	166	637	35	82	920
8112010	MORAS, SIN COCER O COC., CONG., INCL. CON EDULC.	0	986	415	406	49	29	900
SUBTOTAL		335.326	1.311.821	390.895	401.846	386.139	452.525	1.631.404
Otros Productos		6.708	38.948	7.825	12.100	7.157	6.903	33.984
TOTAL PAÍS		342.034	1.350.769	398.720	413.945	393.295	459.427	1.665.388

Se incluyen los principales productos que hayan igualado o superado US\$900.000 en el año 2005.

PRINCIPALES PRODUCTOS IMPORTADOS DESDE ITALIA

(Miles de US\$ cif)

CÓDIGO	DESCRIPCIÓN	2004		2005				
		IV trim.	Año	I trim.	II trim.	III trim.	IV trim.	Año
87019011	TRACTORES DE RUEDAS, AGRÍCOLAS	3.419	11.080	2.142	6.356	3.668	4.389	16.554
84223010	MÁQUINAS LLENAR, CERRAR, TAPAR, TAPONAR O ETIQUETAR BOTELLAS	804	6.777	2.186	1.235	5.392	2.634	11.446
85023930	LOS DEMÁS GRUPOS ELECTRÓGENOS, ACOND. POR TURBINAS DE VAPOR	-	-	-	9.254	125	961	10.340
30049010	LOS DEMÁS MEDIC. PARA VENTA AL POR MENOR, USO HUMANO	1.372	5.728	2.166	2.161	3.053	1.552	8.932
84137000	LAS DEMÁS BOMBAS CENTRÍFUGAS	2.514	8.432	1.494	2.327	2.470	1.909	8.200
48101910	LOS DEMÁS PAPELES P/ FINES GRÁFICOS, CONT. DE FIBRAS <= 10%	616	1.369	1.156	1.303	3.157	1.716	7.332
84772000	MÁQUINAS EXTRUSORAS	-	1.487	984	330	2.200	2.145	5.660
84818099	LOS DEMÁS ART. DE GRIFERÍA Y ÓRGANOS SIMIL., PARA OTROS USOS	1.353	3.953	929	1.145	1.230	1.803	5.108
84798990	LAS DEMÁS MÁQ. Y APAR. MECÁNICOS CON FUNCIÓN PROPIA	1.005	3.144	1.070	1.239	1.486	996	4.791
84031000	CALDERAS PARA CALEFACCIÓN CENTRAL, EXC. PDA. 84.02	1.021	4.850	1.218	1.673	1.100	593	4.584
84807100	MOLDES P/CAUCHO O PLÁST, P/MOLDEO POR INYECCIÓN O COMPRESIÓN	552	1.564	584	556	1.534	1.870	4.544
73089000	LAS DEMÁS CONSTRUCC. Y SUS PART., DE FUNDICIÓN, HE O ACERO	456	1.897	1.328	1.651	292	957	4.228
84224000	LAS DEMÁS MÁQ. Y APAR. PARA EMPAQUETAR O ENVOLVER MERCADERÍAS	486	2.895	249	1.923	827	1.103	4.102
84391000	MÁQUINAS Y APAR. PARA FAB.PASTA DE MAT. FIBROSAS CELULÓSICAS	41	270	2.384	592	350	480	3.807
84229090	LAS DEMÁS PART.MAQ.Y APAR.LIMPIAR, SEC.BOTELLAS,LAVAR VAJILL	858	2.396	912	1.337	840	687	3.776
73053100	LOS DEMÁS TUBOS, SECC.CIRC. DIAM>406.4 MM, HE, SOLDADOS LONG	-	-	3.699	-	-	-	3.699
87089990	LAS DEMÁS PART. Y ACCESORIOS VEH. AUTOM, PDAS. 87.01 A 87.05	832	2.738	884	1.085	856	781	3.606
84189990	LAS DEMÁS PART. DE MATERIALES, MAQ.Y APAR. P/PRODUCIR FRÍO	1.936	3.525	775	519	864	884	3.042
84223090	LAS DEMÁS MÁQ.Y APAR. LLENAR, CAPSULAR BOTELLAS O GASEAR	1.017	1.989	85	264	1.801	892	3.041
84193210	SECADORES, PARA LA MADERA	709	1.357	1.998	593	382	-	2.973
84198990	LOS DEMÁS APAR. Y DISPOSITIVOS	340	1.247	549	135	569	1.672	2.926
84799090	LAS DEMÁS PART. MÁQ.Y APAR. MECÁN.C/FUNCIÓN PROPIA, NCOP CAP	252	789	184	187	339	2.179	2.888
38082090	LOS DEMÁS FUNCIONADAS ACOND. VENTA POR MENOR EN OTROS ENV.	523	2.350	221	1.217	679	767	2.884
84778000	LAS DEMÁS MÁQ.Y APAR.TRABAJAR CAUCHO O PLÁSTICO O SUS PDTOS.	195	1.961	434	1.856	126	440	2.857
30042010	MEDICAMENTOS CON OTROS ANTIBIÓTICOS USO HUM., AL DETALLE	758	2.020	496	755	813	708	2.773
68042220	LAS DEMÁS MUELAS DE ABRASIVOS NAT. O ARTIF. AGLOMERADOS	1.057	2.697	794	559	901	400	2.653
84381020	MÁQUINAS Y APARATOS PARA LA FABRICACIÓN DE PASTAS ALIM.	6	1.076	2	1.875	715	-	2.592
84146000	CAMPANAS ASPIRANTES CUYO MAYOR LADO HORIZONTAL SEA <=120 CM	505	2.331	882	227	571	792	2.472
63011000	MANTAS ELÉCTRICAS	-	1.907	1.002	1.468	-	-	2.470
15091000	ACEITE DE OLIVA VÍRGEN	433	1.929	696	634	331	629	2.290
94051090	LAS DEMÁS LÁMPARAS Y APAR. ELÉC. ALUMBRADO, COLGAR O FIJAR	339	1.390	250	713	417	848	2.227
48114110	PAPEL AUTOADHESIVO EN ROLLOS	669	2.218	631	608	533	445	2.217
84185000	LOS DEMÁS ARMARIOS, VITRINAS, MOSTRADORES Y SIM. P/PROD FRÍO	1.422	2.837	303	278	1.075	532	2.188
84158200	LOS DEMÁS ACONDICIONADORES AIRE CON EQUIPO DE ENFRIAMIENTO	54	721	98	1.916	66	34	2.114
73064000	LOS DEMÁS TUBOS Y PERF. HUECOS, SOLD. SEC. CIRC. ACERO INOX	368	679	238	25	346	1.460	2.068
85153910	LAS DEMÁS MÁQ Y APAR. SOLDAR ARCO O CHORRO DE PLASMA, MANUAL	211	1.576	447	419	449	720	2.035
84434000	MÁQUINAS Y APAR. DE IMPRIMIR, HELIOGRÁFICOS	-	164	89	-	-	1.930	2.019

PRINCIPALES PRODUCTOS IMPORTADOS DESDE ITALIA

(Miles de US\$ cif)

(Continuación)

CÓDIGO	DESCRIPCIÓN	2004		2005				
		IV trim.	Año	I trim.	II trim.	III trim.	IV trim.	Año
84834022	REDUCTORES DE VELOCIDAD	242	1.623	506	576	507	371	1.960
28362020	CENIZA DE SODA PESADA	170	170	394	660	572	297	1.923
73211110	COCINAS DE COMB. GASEOSOS, O DE GAS Y OTROS COMB.	423	1.447	418	469	688	346	1.921
84314990	LAS DEMÁS PART. DE MÁQ. O APAR. PART. 84.26, 84.29 Y 84.30	261	1.183	131	548	805	438	1.921
84389000	PARTES DE MÁQ.Y APAR. P/PREP. INDUST. DE ALIMENTOS O BEBIDAS	379	996	873	222	354	433	1.882
84779090	LAS DEMÁS MAQ.Y APAR.TRABAJAR CAUCHO O PLÁST.O SUS PDTO NCOP	291	2.353	784	405	316	332	1.837
76071100	HOJAS Y TIRAS DELG. DE AL, ESP.<=0,2 MM, S/SOPORTE, LAMINAD	387	854	383	834	148	454	1.820
84433000	MÁQUINAS Y APARATOS DE IMPRIMIR, FLEXOGRÁFICOS.	640	1.981	-	1.247	70	500	1.817
84269100	LAS DEMÁS MÁQ.Y APAR. PROYECTADOS P/MONTARLOS VEH.CARRETERA	46	726	104	567	753	369	1.793
84138100	LAS DEMÁS BOMBAS PARA LÍQUIDOS	354	1.699	781	276	465	267	1.788
84136000	LAS DEMÁS BOMBAS VOLUMÉTRICAS ROTATIVAS	338	1.094	440	479	354	484	1.756
73090090	LOS DEMÁS DEPÓS. Y SIMIL. CUALQ. MAT. FUNDICIÓN HE CAP>300 L	83	211	409	40	-	1.303	1.752
84199000	PARTES DE APAR. Y DISPOSITIVOS	134	1.365	263	625	383	460	1.731
SUBTOTAL		29.870	109.047	39.043	55.359	44.973	45.964	185.340
Otros Productos		81.415	335.951	82.085	85.656	84.745	81.808	334.293
TOTAL PAÍS		111.285	444.998	121.128	141.015	129.718	127.772	519.633

Se incluyen los principales productos que hayan igualado o superado US\$1.700.000 en el año 2005.

PRINCIPALES PRODUCTOS EXPORTADOS A LETONIA

(Miles de US\$ fob)

CÓDIGO	DESCRIPCIÓN	2004		2005				
		IV trim.	Año	I trim.	II trim.	III trim.	IV trim.	Año
21011110	CAFÉ INSTANTÁNEO, SIN AROMATIZAR	538	3.719	1.195	903	1.397	2.123	5.619
8132000	CIRUELAS SECAS	230	487	160	38	207	516	921
21069090	LAS DEMÁS PREPARACIONES ALIMENT. NO EXP.NI COMP. OTRA PTE.	9	595	340	27	43	150	560
22042121	VINO CABERNET SAUVIGNON, CAPACIDAD <= A 2 L	170	314	91	131	153	102	477
20052000	PATATAS PREPARADAS O CONSERVADAS, SIN CONGELAR	37	37	114	142	156	0	412
22042123	VINO TINTO MEZCLAS, CAPACIDAD <= A 2 L	44	113	54	32	95	206	387
22042122	VINO MERLOT, CAPACIDAD <= A 2 L	66	137	74	71	59	116	320
8062090	LAS DEMÁS PASAS, EXCEPTO MORENAS	20	86	102	51	55	106	314
22042129	LOS DEMÁS VINOS TINTOS CON DEN. DE ORIGEN CAPACIDAD <= 2 L	28	53	54	58	53	116	282
22042112	VINO CHARDONNAY, CAPACIDAD <= A 2 L	77	143	52	100	47	80	278
8062010	PASAS MORENAS	170	333	33	95	29	59	216
22042111	VINO SAUVIGNON BLANC, CAPACIDAD <= A 2 L	27	46	33	20	26	69	148
22042190	LOS DEMÁS VINOS CAPACIDAD <= A 2 L	47	109	50	48	5	1	104
22042119	LOS DEMÁS VINOS BLANCOS CON DEN. DE ORIGEN CAP. <= 2 L	7	13	7	1	11	54	73
76072010	HOJAS Y TIRAS DELG. COMPLEJO AL, IMPRESO Y SOP. MAT. PLÁST.	0	209	54	0	0	0	54
20079990	LAS DEMÁS CONFITURAS, JALEAS Y PASTAS FRUTAS OBT. POR COCC.	12	12	0	23	0	24	47
22042991	LOS DEMÁS VINOS TINTOS	2	7	4	5	13	0	23
22042113	VINO BLANCO MEZCLAS, CAPACIDAD <= A 2 L	0	9	5	2	9	0	17
22082010	AGUARDIENTE DE UVA (PISCO Y SIMILARES)	0	0	3	0	12	0	15
17041090	LOS DEMÁS CHICLES Y GOMAS DE MASCAR	0	6	9	0	6	0	15
20079929	LAS DEMÁS PREPARACIONES DE ALBARICOQUE (DAMASCO, CHABACANO)	0	0	0	0	12	0	12
SUBTOTAL		1.484	6.428	2.436	1.747	2.387	3.723	10.293
Otros Productos		35	513	24	12	17	1	54
TOTAL PAÍS		1.519	6.941	2.460	1.759	2.404	3.724	10.347

Se incluyen los principales productos que hayan igualado o superado US\$10.000 en el año 2005.

PRINCIPALES PRODUCTOS IMPORTADOS DESDE LETONIA

(Miles de US\$ cif)

CÓDIGO	DESCRIPCIÓN	2004		2005				
		IV trim.	Año	I trim.	II trim.	III trim.	IV trim.	Año
72142000	BARRAS HE S/ALEAR, C/MUESCAS O RELIEVES, EN CALTE, O TORSIÓN	-	-	3.487	3.711	-	-	7.198
54021000	HILADOS ALTA TENACIDAD NAILON O POLIAMIDAS, EXC VTA P. MENOR	1.224	4.132	1.799	1.202	974	107	4.083
66011000	QUITASOLES-TOLDO Y ARTÍCULOS SIMILARES	-	-	-	-	-	165	165
27030000	TURBA (INCL. LA USADA P/CAMA DE ANIMALES), INCL. AGLOMERADA	26	26	7	38	72	28	145
66039000	LAS DEMÁS PARTES, GUARNICIONES Y ACCES. P/ART. P. 66.01-.02	-	-	-	21	8	-	29
85179040	CIRCUITOS MODULARES	-	-	-	1	23	-	24
SUBTOTAL		1.250	4.158	5.293	4.973	1.078	300	11.644
Otros Productos		12	36	-	4	-	-	4
TOTAL PAÍS		1.262	4.194	5.293	4.977	1.078	300	11.648

Se incluyen los principales productos que hayan igualado o superado US\$20.000 en el año 2005.

PRINCIPALES PRODUCTOS EXPORTADOS A LITUANIA

(Miles de US\$ fob)

CÓDIGO	DESCRIPCIÓN	2004		2005				
		IV trim.	Año	I trim.	II trim.	III trim.	IV trim.	Año
3049071	SURIMI DE JUREL	1.332	3.006	873	2.357	1.042	639	4.912
3032210	SALMONES DEL ATLÁNTICO Y DANUBIO, ENT., CONG., EXC.S HÍGADOS	304	373	677	389	367	161	1.593
16042090	LAS DEMÁS PREPARACIONES Y CONSERVAS DE PESCADO	191	371	0	0	728	814	1.541
8061030	UVA FRESCA, VARIEDAD RED GLOBE	0	333	331	542	0	0	872
3032290	LOS DEMÁS SALMONES DEL ATLÁNTICO Y DANUBIO, CONG., EXC.S HÍG.	73	926	368	132	278	58	836
3042052	FILETES DE SALMONES DEL ATLÁNTICO Y DANUBIO, CONGELADOS	0	101	4	201	0	221	426
3049092	LAS DEMÁS CARNES DE MERLUZA DE COLA	0	22	76	0	0	327	403
3049053	LAS DEMÁS CARNES DE SALMONES DEL ATLÁNTICO Y DANUBIO	51	310	360	0	0	40	400
22042121	VINO CABERNET SAUVIGNON, CAPACIDAD <= A 2 L	86	174	37	116	80	99	333
3032120	TRUCHAS DESCAB. Y EVISC. CONG., EXCL HÍG., HUEVAS Y LECHAS	49	133	101	0	23	179	302
3037995	MERLUZA DE TRES ALETAS DESCAB. Y EVISC., CONG., EXCL. HÍG.	141	141	235	23	37	6	301
22042112	VINO CHARDONNAY, CAPACIDAD <= A 2 L	59	126	29	51	65	116	261
8132000	CIRUELAS SECAS	81	492	214	0	0	45	259
3037938	BRÓTULA DESCAB. Y EVISC., CONG., EXCL. HÍG., HUEVAS Y LECHAS	95	95	44	0	32	159	235
3049051	TROZOS DE SALMONES DEL PACÍFICO, ATLÁNTICO Y DANUBIO	0	161	114	49	69	0	233
8061010	UVA FRESCA, VARIEDAD THOMPSON SEEDLESS (SULTANINA)	0	102	204	0	0	0	204
8062090	LAS DEMÁS PASAS, EXCEPTO MORENAS	28	234	0	106	0	95	201
22042122	VINO MERLOT, CAPACIDAD <= A 2 L	34	82	28	51	31	66	176
3037812	MERLUZA COMÚN DESCAB. Y EVISC., CONG., EXC. HÍGAGO Y HUEVAS	0	0	0	0	0	169	169
3031920	LOS DEMÁS SALMONES DEL PACÍFICO DESCAB. Y EVISC. CONGELADOS	0	0	0	0	0	168	168
3049073	LAS DEMÁS CARNES DE JUREL	0	0	15	124	0	10	149
3037999	LOS DEMÁS PESCADOS CONG., EXCL HÍGADOS, HUEVAS Y LECHAS	6	1.156	0	0	76	42	119
8062010	PASAS MORENAS	0	125	26	85	0	0	111
8105000	KIWIS FRESCOS	0	16	0	97	0	0	97
22042123	VINO TINTO MEZCLAS, CAPACIDAD <= A 2 L	17	114	14	1	47	31	94
3037819	LAS DEMÁS MERLUZAS COM., CONG., EXC. HÍGADOS, HUEVAS Y LECHAS	85	85	0	0	24	53	77
22042111	VINO SAUVIGNON BLANC, CAPACIDAD <= A 2 L	16	33	1	27	13	28	69
SUBTOTAL		2.647	8.710	3.750	4.353	2.912	3.526	14.542
Otros Productos		200	662	85	119	224	175	603
TOTAL PAÍS		2.847	9.371	3.835	4.472	3.137	3.702	15.145

Se incluyen los principales productos que hayan igualado o superado US\$60.000 en el año 2005.

PRINCIPALES PRODUCTOS IMPORTADOS DESDE LITUANIA

(Miles de US\$ cif)

CÓDIGO	DESCRIPCIÓN	2004		2005				Año
		IV trim.	Año	I trim.	II trim.	III trim.	IV trim.	
54033300	LOS DEMÁS HILAD. SENCILLOS ACETATO CELULOSA EXC. VTA P.MENOR	-	-	86	-	172	189	447
84283900	LOS DEMÁS AP. ELEVADORES O TRANSPORTADORTADORES	-	-	-	-	-	172	172
38220000	REACTIVOS COMPUESTOS DE DIAGNOSTICO O DE LABORATORIO PREP.	13	42	10	16	16	12	53
84231000	APARAT. E INSTR. PESAR PERS., INC. PESABEBÉS; BALANZAS DOMÉS	-	-	-	-	7	11	18
90183990	LAS DEMÁS JERINGAS, AGUJAS, CATÉTERES, CÁNULAS Y SIMILARES	16	27	17	-	-	-	17
	SUBTOTAL	30	70	112	16	195	384	707
	Otros Productos	35	128	4	9	2	3	18
	TOTAL PAÍS	65	198	116	25	197	386	725

Se incluyen los principales productos que hayan igualado o superado US\$15.000 en el año 2005.

PRINCIPALES PRODUCTOS EXPORTADOS A LUXEMBURGO

(Miles de US\$ fob)

CÓDIGO	DESCRIPCIÓN	2004		2005				Año
		IV trim.	Año	I trim.	II trim.	III trim.	IV trim.	
22042991	LOS DEMÁS VINOS TINTOS	0	164	107	0	0	0	107
1061910	CAMÉLIDOS VIVOS	0	135	0	0	0	97	97
1069000	LOS DEMÁS ANIMALES VIVOS	0	33	28	26	23	0	77
3062120	LANGOSTA DE JUAN FERNÁNDEZ SIN CONGELAR	5	97	33	16	0	0	49
8103000	GROSELLAS, INCLUIDO EL CASIS FRESCAS	0	71	39	0	0	0	39
90321000	TERMOSTATOS	0	0	17	0	0	0	17
22042112	VINO CHARDONNAY, CAPACIDAD <= A 2 L	0	2	0	0	17	0	17
22042121	VINO CABERNET SAUVIGNON, CAPACIDAD <= A 2 L	0	17	0	0	17	0	17
22042122	VINO MERLOT, CAPACIDAD <= A 2 L	0	5	0	0	10	0	10
	SUBTOTAL	5	525	224	42	66	97	430
	Otros Productos	3	32	0	1	9	3	13
	TOTAL PAÍS	8	557	224	43	76	101	443

Se incluyen los principales productos que hayan igualado o superado US\$10.000 en el año 2005.

PRINCIPALES PRODUCTOS IMPORTADOS DESDE LUXEMBURGO

(Miles de US\$ cif)

CÓDIGO	DESCRIPCIÓN	2004		2005				Año
		IV trim.	Año	I trim.	II trim.	III trim.	IV trim.	
72106100	PDTOS. LAM. HE, ANC. 600MM., REVESTIDOS DE ALEAC. DE AL Y ZN	1.859	9.436	3.610	4.132	-	288	8.029
84771000	MÁQUINAS DE MOLDEAR POR INYECCIÓN	-	634	-	-	1.229	789	2.018
84807100	MOLDES P/CAUCHO O PLÁST, P/MOLDEO POR INYECCIÓN O COMPRESIÓN	-	-	-	61	-	782	844
72161000	PERFILES HE S/ALEAR, EN U, I o H, LAM. O EXT. CALTE, A< 80MM	-	-	588	-	-	-	588
70051000	VIDRIO S/ARMAR C/CAPA ABSORBENTE, REFLECTANTE O ANTIREFLECT.	-	-	-	162	253	-	415
73021000	CARRILES (RIELES) DE FUNDICIÓN, HIERRO O ACERO	130	165	113	90	75	113	391
84179000	PARTES DE HORNOS INDUSTRIALES O DE LABORATORIO	-	43	95	-	26	25	145
84814000	VÁLVULAS DE ALIVIO O DE SEGURIDAD	-	8	-	26	3	102	132
56031490	LAS DEMÁS TELAS S/TEJER, DE FILAM. SINT.O ARTIF., P>150 G/M2	30	157	32	36	63	-	131
19900	OTROS PERTRECHOS DEL ESTADO CONSIGNADOS FFAA	-	-	-	123	-	-	123
84811000	VÁLVULAS REDUCTORAS DE PRESIÓN	12	66	55	59	-	-	114
56031390	LAS DEMÁS TELAS S/TEJER, FIL. SINT.O ARTIF., P>70<=150 G/M2	11	115	32	34	33	7	106
84818099	LOS DEMÁS ART. DE GRIFERÍA Y ÓRGANOS SIMIL., PARA OTROS USOS	9	110	26	20	13	47	106
90158000	LOS DEMÁS INSTR. Y APAR. DE GEODESIA, TOPOGRAFÍA, AGRIMENSURA	-	43	-	-	-	105	105
72163300	PERFILES HE S/ALEAR, EN H, LAM. O EXT. CALTE, ALTO >= 80MM	-	-	-	-	-	89	89
56031210	TELA S/TEJER, FILAM SINTÉT.O ARTIF., P>25<=70 G/M2., IMPREGN.	-	-	-	-	29	58	87
40116910	NEUM. NVOS CAUCHO A. REL. P/VOLQUETES AUTOMOT. Y MINERÍA	40	139	-	31	17	31	79
85015210	LOS DEMÁS MOT.CORR. ALT., POLIFÁSICOS, POT.>750 W<=7,5 KW	-	-	-	73	-	-	73
84289000	LAS DEMÁS MÁQ.Y APAR.ELEVACIÓN, CARGA, DESCARGA O MANIPULAC.	-	17	-	5	-	63	68

PRINCIPALES PRODUCTOS IMPORTADOS DESDE LUXEMBURGO

(Miles de US\$ cif)

(Continuación)

CÓDIGO	DESCRIPCIÓN	2004		2005				Año
		IV trim.	Año	I trim.	II trim.	III trim.	IV trim.	
40112000	NEUMÁTICOS NUEVOS DE CAUCHO UTIL. EN AUTOBUSES O CAMIONES	12	126	12	54	-	-	66
56031310	TELA S/TEJER, FILAM SINTÉT.O ARTIF., P>70<=150G/M2.,IMPREGN.	-	151	-	3	11	41	54
44111910	TABLEROS FIBRAS DEN. >0.8 G/CM3, C/ TRAB. MEC. Y RECUB. SUP.	-	-	-	-	-	54	54
82090000	PLAQUITAS, VARILLAS, PUNTAS Y SIM. P/ÚTILES S/MONTAR, CERMET	17	34	14	11	12	14	51
84813090	LAS DEMÁS VÁLVULAS DE RETENCIÓN	14	14	-	-	-	46	46
84641000	MÁQUINAS ASERRAR PIEDRA, CERÁMICA, HORMIGÓN, AMIANTOCEMENTO	-	30	10	5	13	11	38
90321000	TERMOSTATOS	2	16	10	-	13	15	38
73084000	MAT. ANDAMIAJE, ENCOFRADO, APEO O APUNTMTO, FUND.,HE O ACERO	-	-	33	1	-	-	34
72283000	LAS DEMÁS BARRAS ACEROS ALEADOS, LAMIN.O EXTRUDIDAS EN CLTE.	-	-	-	-	-	32	32
84715000	UNIDADES DE PROCESO DIG., EXC.DE PDAS. 8471.41 U 8471.49	-	-	-	31	-	-	31
40169500	LOS DEMÁS ARTICULOS INFLABES DE CAUCHO VULCANIZADO	14	119	13	-	6	9	28
330100	VEHÍCULO QUE IMPORTEN CHILENOS, ÍTEM PDAS. 8702, 8703, 8704	-	-	-	-	-	25	25
39079900	LOS DEMÁS POLIÉSTERES, EXC. NO SATUR., EN FORMAS PRIMARIAS	-	1	24	-	-	-	24
84313990	LAS DEMÁS PARTES DE MÁQUINAS Y APARATOS DE PDA. 84.28	18	61	-	22	-	-	22
84122100	MOTORES HIDRÁULICOS CON MOVIMIENTOS RECTILÍNEOS	-	-	-	22	-	-	22
70052190	LOS DEMÁS VIDRIOS S/ARMAR, COLOR. MASA,OPACIFICADOS O DESB.	-	-	-	22	-	-	22
94051090	LAS DEMÁS LÁMPARAS Y APAR. ELÉC. ALUMBRADO, COLGAR O FIJAR	-	1	-	20	-	-	20
SUBTOTAL		2.168	11.488	4.666	5.043	1.795	2.747	14.251
Otros Productos		1.209	2.125	47	88	43	88	266
TOTAL PAÍS		3.377	13.613	4.713	5.131	1.838	2.835	14.517

Se incluyen los principales productos que hayan igualado o superado US\$20.000 en el año 2005.

PRINCIPALES PRODUCTOS EXPORTADOS A MALTA

(Miles de US\$ fob)

CÓDIGO	DESCRIPCIÓN	2004		2005				Año
		IV trim.	Año	I trim.	II trim.	III trim.	IV trim.	
8081020	MANZANAS FRESCAS, VARIEDAD ROYAL GALA	0	92	0	190	0	0	190
20079990	LAS DEMÁS CONFITURAS, JALEAS Y PASTAS FRUTAS OBT. POR COCC.	0	0	20	23	23	58	124
2044220	PIERNA DE OVINO SIN DESHUESAR, CONGELADA	0	128	44	0	0	55	99
2044290	LOS DEMÁS CORTES DE OVINO SIN DESHUESAR, CONGELADOS	0	88	63	0	0	22	85
22042121	VINO CABERNET SAUVIGNON, CAPACIDAD <= A 2 L	28	96	4	34	12	26	76
22042111	VINO SAUVIGNON BLANC, CAPACIDAD <= A 2 L	18	70	6	24	15	30	75
8105000	KIWIS FRESCOS	0	79	0	72	0	0	72
84211200	SECADORAS DE ROPA CENTRÍFUGAS	0	0	34	0	0	32	66
8081090	LAS DEMÁS VARIEDADES DE MANZANAS FRESCAS	0	34	0	63	0	0	63
22042112	VINO CHARDONNAY, CAPACIDAD <= A 2 L	19	39	1	31	10	21	63
22042129	LOS DEMÁS VINOS TINTOS CON DEN. DE ORIGEN CAPACIDAD <= 2 L	18	48	4	18	12	28	62
8061040	UVA FRESCA, VARIEDAD RIBIER	0	0	56	0	0	0	56
8061030	UVA FRESCA, VARIEDAD RED GLOBE	0	28	47	0	0	0	47
22042122	VINO MERLOT, CAPACIDAD <= A 2 L	17	45	3	21	7	17	47
SUBTOTAL		100	748	282	477	78	288	1.126
Otros Productos		13	221	5	47	79	58	189
TOTAL PAÍS		113	969	287	525	158	346	1.315

Se incluyen los principales productos que hayan igualado o superado US\$30.000 en el año 2005.

PRINCIPALES PRODUCTOS IMPORTADOS DESDE MALTA

(Miles de US\$ cif)

CÓDIGO	DESCRIPCIÓN	2004		2005				Año
		IV trim.	Año	I trim.	II trim.	III trim.	IV trim.	
84709000	LAS DEMÁS MÁQ. FRANQUEAR, EXP BOLETOS Y SIMIL.C/DISP.CÁLCULO	-	-	-	364	-	375	739
72024100	FERROCROMO CON MÁS DE 4%, EN PESO, DE CARBONO	-	-	-	-	51	-	51
90189080	LOS DEMÁS INSTR.Y APAR. MEDICINA, CIRUGÍA, ODONTOL. O VETER.	-	-	19	-	-	6	25

PRINCIPALES PRODUCTOS IMPORTADOS DESDE MALTA

(Miles de US\$ cif)

(Continuación)

CÓDIGO	DESCRIPCIÓN	2004		2005				
		IV trim.	Año	I trim.	II trim.	III trim.	IV trim.	Año
40169910	ARTICULOS PARA USOS TECNICOS DE CAUCHO VULCANIZADO	0	2	1	-	21	-	21
84435900	LAS DEMÁS MÁQUINAS Y APARATOS DE IMPRIMIR	-	-	-	4	8	-	12
90189099	PARTES Y ACC. DEMÁS APAR. E INSTR. MEDICINA, ODONT. O VETER.	-	5	-	12	-	-	12
85362000	DISYUNTORES, PARA UNA TENSIÓN >= A 1.000 VOLTIOS	-	7	-	3	3	3	9
85365011	INTERRUPTORES PARA USO AUTOMOTRIZ	-	-	8	-	-	-	8
85123000	APARATOS DE SEÑALIZACIÓN ACÚSTICA	-	0	3	-	1	-	4
SUBTOTAL		0	14	31	384	84	383	882
Otros Productos		19	242	10	3	7	7	26
TOTAL PAÍS		19	257	41	386	91	391	909

Se incluyen los principales productos que hayan igualado o superado US\$4.000 en el año 2005.

PRINCIPALES PRODUCTOS EXPORTADOS A LOS PAÍSES BAJOS

(Miles de US\$ fob)

CÓDIGO	DESCRIPCIÓN	2004		2005				
		IV trim.	Año	I trim.	II trim.	III trim.	IV trim.	Año
26139010	CONCENTRADOS SIN TOSTAR DE MOLIBDENO	120.975	298.012	157.746	118.303	116.291	93.403	485.743
74031100	CÁTODOS Y SECCIONES DE CÁTODO, DE COBRE REFINADO	72.793	320.182	120.530	109.171	120.458	121.356	471.514
72027000	HERROMOLIBDENO	34.177	74.189	51.181	67.565	60.865	67.084	246.695
26131010	CONCENTRADOS TOSTADOS DE MOLIBDENO	55.145	144.573	34.174	44.152	45.972	66.399	190.697
28257010	TRIÓXIDO DE MOLIBDENO	29.092	86.511	29.935	55.134	43.634	47.806	176.509
74031900	LOS DEMÁS COBRES REFINADOS	38.981	117.023	30.626	31.211	42.797	45.624	150.259
74020010	COBRE PARA EL AFINO	42.936	108.883	25.423	46.980	11.353	16.031	99.787
29051100	METANOL (ALCOHOL METÍLICO)	24.063	117.885	33.872	34.373	0	18.929	87.174
47032100	PASTA QUÍM. CONÍF. SULF. O SOSA, EXC. DISOLV., SEMIB. O BLANQ.	13.847	76.029	18.626	13.374	14.902	17.239	64.141
47032900	PASTA QUÍM. NO CONÍF. SULF. O SOSA, EXC. DIS., SEMIB. O BLANQ.	8.060	34.544	12.666	8.458	13.291	7.863	42.278
8061010	UVA FRESCA, VARIEDAD THOMPSON SEEDLESS (SULTANINA)	3	31.611	16.340	4.423	0	0	20.763
8061030	UVA FRESCA, VARIEDAD RED GLOBE	0	18.090	4.804	15.252	0	0	20.056
48109210	CARTULINAS	8.566	30.335	4.975	4.749	3.627	4.891	18.242
8061090	UVA FRESCA, LAS DEMÁS VARIEDADES	37	8.502	5.006	7.803	25	0	12.834
8081060	MANZANAS FRESCAS, VARIEDAD GRANNY SMITH	0	12.154	2.488	9.286	102	0	11.876
8105000	KIWIS FRESCOS	25	14.976	0	9.158	1.080	15	10.253
8094010	CIRUELAS FRESCAS	44	11.754	7.099	2.662	0	14	9.775
8082011	PERAS PACKHMAN'S TRIUMPH, FRESCAS	0	8.663	5.567	3.728	134	48	9.477
8081020	MANZANAS FRESCAS, VARIEDAD ROYAL GALA	0	11.575	5.698	2.989	33	0	8.720
22042121	VINO CABERNET SAUVIGNON, CAPACIDAD <= A 2 L	2.419	8.191	2.228	1.495	2.577	2.245	8.544
44121910	MADERA CONTRACHAP.C/HOJA EXTERNA CONIFERAS, ESP. < =0.6 MM	2.481	8.998	1.366	1.995	1.300	2.897	7.558
8044010	AGUACATES (PALTAS), VARIEDAD HASS, FRESCOS O SECOS	1.655	3.465	162	0	3.001	4.265	7.427
8081090	LAS DEMÁS VARIEDADES DE MANZANAS FRESCAS	0	10.459	224	6.341	175	0	6.740
22042112	VINO CHARDONNAY, CAPACIDAD <= A 2 L	1.691	5.167	1.424	1.434	1.644	1.439	5.941
22042122	VINO MERLOT, CAPACIDAD <= A 2 L	1.572	4.241	1.300	1.466	1.213	1.775	5.753
72042100	DESPERDICIOS Y DESECHOS, DE ACERO INOXIDABLE	1.939	5.459	1.741	1.543	964	684	4.930
8112020	FRAMBUESAS, SIN COCER O COC., CONG., INCL. CON EDULC.	112	6.798	2.074	2.254	247	194	4.770
22042129	LOS DEMÁS VINOS TINTOS CON DEN. DE ORIGEN CAPACIDAD <= 2 L	1.272	4.043	1.349	963	949	1.074	4.334
8104090	MIRTILOS Y DEMÁS FRUTOS DEL GÉNERO VACCINIUM, FRESCOS	1.001	3.181	2.946	267	0	1.076	4.290
8081050	MANZANAS FRESCAS, VARIEDAD BRAEBUM	0	4.531	0	3.737	70	0	3.807
22042123	VINO TINTO MEZCLAS, CAPACIDAD <= A 2 L	842	2.878	870	803	929	1.067	3.669
8093010	NECTARINES FRESCOS	481	4.324	3.528	24	0	30	3.583
8061040	UVA FRESCA, VARIEDAD RIBIER	0	4.180	1.717	1.770	0	0	3.487
28417010	MOLIBDATOS DE AMONIO	1.118	2.522	0	0	935	2.498	3.433
8021210	ALMENDRAS SIN CASCARA, FRESCAS O SECAS, ENTERAS	0	401	0	1.166	1.829	347	3.341
6011011	BULBOS DE LILIIUM, EN REPOSO VEGETATIVO	745	3.720	517	182	2.266	352	3.318
8082019	LAS DEMÁS PERAS FRESCAS	0	4.197	2.055	1.052	0	0	3.107
12099140	SEMILLAS DE PIMIENTO PARA SIEMBRA	22	3.667	416	2.254	336	70	3.076
22042111	VINO SAUVIGNON BLANC, CAPACIDAD <= A 2 L	777	2.480	671	589	1.017	750	3.028
8062010	PASAS MORENAS	335	2.087	312	1.410	706	596	3.024
12099160	SEMILLAS DE COLIFLOR PARA SIEMBRA	1	548	1.944	461	11	361	2.777

PRINCIPALES PRODUCTOS EXPORTADOS A LOS PAÍSES BAJOS

(Miles de US\$ fob)

(Continuación)

CÓDIGO	DESCRIPCIÓN	2004		2005				
		IV trim.	Año	I trim.	II trim.	III trim.	IV trim.	Año
6012011	BULBOS DE LILIUUM, EN VEGETACIÓN O EN FLOR	163	1.416	0	45	1.938	361	2.343
28419010	PERRENATO DE AMONIO	645	1.616	726	336	672	560	2.295
8092000	CEREZAS FRESCAS	1.266	1.419	406	0	0	1.848	2.254
3042052	FILETES DE SALMONES DEL ATLÁNTICO Y DANUBIO, CONGELADOS	882	1.261	772	386	720	347	2.224
10051010	MAIZ (HÍBRIDOS) PARA SIEMBRA	0	2.602	1.790	244	172	0	2.206
7133310	FRÉJOL COMÚN, PARA SIEMBRA	0	1.084	165	1.768	230	0	2.163
74040019	LOS DEMÁS DESPERDICIOS Y DESECHOS, DE COBRE REFINADO	0	35	0	0	73	2.042	2.115
8062090	LAS DEMÁS PASAS, EXCEPTO MORENAS	111	1.264	52	974	750	325	2.101
12093000	SEMILLAS DE PLANT. FERBÁCEAS USAD. POR SUS FLORES, P/SIEMBRA	397	1.741	898	524	151	491	2.063
SUBTOTAL		470.670	1.633.463	598.411	624.253	499.440	534.393	2.256.497
Otros Productos		9.966	63.461	15.251	17.676	16.424	9.690	59.041
TOTAL PAÍS		480.636	1.696.923	613.662	641.929	515.864	544.083	2.315.538

Se incluyen los principales productos que hayan igualado o superado US\$2.050.000 en el año 2005.

PRINCIPALES PRODUCTOS IMPORTADOS DESDE LOS PAÍSES BAJOS

(Miles de US\$ cif)

CÓDIGO	DESCRIPCIÓN	2004		2005				
		IV trim.	Año	I trim.	II trim.	III trim.	IV trim.	Año
31026000	SALES DOBLES Y MEZCLAS DE NITRATO DE CA Y NITRATO DE AMONIO	718	8.818	-	4.203	3.916	500	8.618
30023000	VACUNAS PARA LA MEDICINA VETERINARIA	212	3.246	3.649	770	1.704	1.105	7.228
84385000	MÁQUINAS Y APARATOS PARA LA PREPARACIÓN DE CARNE	-	1.842	715	165	3.691	452	5.023
30022000	VACUNAS PARA LA MEDICINA HUMANA	-	3.860	4.668	-	-	-	4.668
30049010	LOS DEMÁS MEDIC. PARA VENTA AL POR MENOR, USO HUMANO	866	2.987	1.102	1.008	1.445	763	4.317
49019991	MANUALES TÉCNICOS	340	1.360	734	778	1.562	542	3.615
35051000	DEXTRINA Y DEMÁS ALMIDONES Y FÉCULAS MODIFICADOS	301	1.151	1.484	744	951	425	3.604
48102210	PAPEL ESTUCADO O CUCHÉ (LWC) P/IMPRESIÓN, CONT. FIBRAS <= 10%	249	1.198	1.610	619	1.257	21	3.507
48101910	LOS DEMÁS PAPELES P/ FINES GRÁFICOS, CONT. DE FIBRAS <= 10%	403	1.249	315	1.812	766	391	3.284
48192010	CAJAS PLEGABLES DE CARTÓN SIN CORRUGAR	342	1.745	760	1.475	728	284	3.248
23099010	SUSTITUTOS LÁCTEOS PARA ALIMENTACIÓN DE TERNEROS	520	2.248	835	811	515	504	2.664
85101000	MÁQUINAS DE AFEITAR, CON MOTOR ELÉCTRICO INCORPORADO	598	1.681	298	913	588	590	2.388
21069090	LAS DEMÁS PREPARACIONES ALIMENT. NO EXP. NI COMP. OTRA PTE.	516	2.050	657	639	611	432	2.338
6011011	BULBOS DE LILIUUM, EN REPOSO VEGETATIVO	510	2.398	967	346	511	498	2.323
72101200	PDTOS. LAMINADO HE, ESTAÑADOS, ANCHO >= 600 MM, ESP.< A 0.5MM	851	2.454	406	124	1.181	558	2.270
84212199	LOS DEMÁS FILTROS DEPURADORES DE AGUA	67	1.762	61	23	2.116	55	2.255
11090000	GLUTEN DE TRIGO, INCLUSO SECO	212	2.218	206	344	766	838	2.155
84834029	LOS DEMÁS REDUCTORES, MULTIPLICADORES Y VARIADORES DE VELOC.	0	753	-	1.969	-	-	1.969
90181300	APARATOS DE DIAGNÓSTICO DE VISUALIZ. POR RESONANCIA MAGNÉT.	383	1.288	42	0	494	1.278	1.815
23099090	LAS DEMÁS PREP. DEL TIPO UTILIZADO PARA ALIMENTAR ANIMALES	493	1.400	440	459	344	434	1.676
84118290	LAS DEMÁS TURBINAS DE GAS, DE POTENCIA > A 5000 KW	-	-	1.499	-	-	-	1.499
29242910	ASPARTAME; (N_L_ ALFA-ASPARTIL-L-FENILALANINA 1 METIL ÉSTER)	1.159	2.506	272	219	452	519	1.462
30043910	LOS DEMÁS MEDIC. C/ HORM. U OTROS DE 29.37 S/ANT., USO HUM.	623	1.426	805	63	192	390	1.449
39023000	COPOLÍMEROS DE PROPILENO, EN FORMAS PRIMARIAS	426	1.606	305	347	335	441	1.428
20041000	PATATAS PREP. O CONSERV. (EXC. EN VINAG. O AC. ACÉT.) CONG.	180	620	192	282	313	584	1.372
18050000	CACAO EN POLVO SIN AZUCARAR NI EDULCORAR	92	1.049	233	388	471	276	1.368
84389000	PARTES DE MÁQ.Y APAR. P/PREP. INDUST. DE ALIMENTOS O BEBIDAS	316	960	63	526	135	593	1.317
84733010	CIRCUITOS MOD., EX.FUENTES PODER, P/PROCES.DATOS PART. 84.71	-	0	9	148	290	750	1.197
22087000	LICORES	481	1.051	908	-	-	273	1.181
84399100	PARTES MÁQ. O APAR. FABRICAR PASTA MAT. FIBROSAS CELULÓSICAS	-	3	-	-	-	1.163	1.163
90183910	CATÉTERES	187	782	443	149	227	340	1.159
90091200	FOTOCOPIADORAS ELECTROSTÁTICAS, CON PROC. INDIRECTO	497	2.058	443	256	253	125	1.078
32141010	SELLADORES	365	1.040	241	297	107	430	1.074
84717010	UNIDADES DE MEMORIA DE DISCO	-	733	13	267	620	166	1.066
12099110	SEMILLAS DE TOMATES PARA SIEMBRA	216	959	238	170	296	324	1.028
30066000	PREP. QUÍM. ANTICONG. BASE HORM. U OTROS 29.37 O DE ESPERM.	134	632	166	175	200	425	966
39069000	LOS DEMÁS POLÍMEROS ACRÍLICOS, EN FORMAS PRIMARIAS	112	770	342	225	186	201	955

PRINCIPALES PRODUCTOS IMPORTADOS DESDE LOS PAÍSES BAJOS

(Miles de US\$ cif)

(Continuación)

CÓDIGO	DESCRIPCIÓN	2004		2005				
		IV trim.	Año	I trim.	II trim.	III trim.	IV trim.	Año
39076000	POLITEREFTALATO DE ETILENO	1.119	1.119	410	-	-	504	914
31024000	MEZCLAS NITRATO AMONIO C/CARBON. DE CA U OTROS NO FERTILIZ.	-	1.476	-	515	387	-	903
90121000	MICROSCOPIOS, EXCEPTO LOS ÓPTICOS, Y DIFRACTÓGRAFOS	-	-	-	879	-	-	879
90221410	LOS DEMÁS APAR. DE RADIACIONES, USO MÉDICO O QUIRÚRGICO	55	390	150	-	119	606	876
84818099	LOS DEMÁS ART. DE GRIFERÍA Y ÓRGANOS SIMIL., PARA OTROS USOS	51	230	88	191	393	205	876
90181999	LOS DEMÁS APARATOS DE ELECTRODIAGNÓSTICO	28	59	28	5	355	474	862
84314320	PARTES UNIDAD PERFORACIÓN O SONDEO DE SUBP 8430.41 U 8430.49	112	241	218	252	229	136	835
84798990	LAS DEMÁS MÁQ. Y APAR. MECÁNICOS CON FUNCIÓN PROPIA	5	31	812	12	4	5	832
73053100	LOS DEMÁS TUBOS, SECC.CIRC. DIAM>406.4 MM, HE, SOLDADOS LONG	-	-	-	-	831	-	831
31059020	ABONOS MINERAL. O QUÍMICOS C/LOS 3 FERTILIZANTES: N, K Y S.	-	-	-	780	-	-	780
29372300	ESTRÓGENOS Y PROGESTÓGENOS	444	2.040	390	4	275	77	745
SUBTOTAL		14.187	67.486	27.213	23.354	29.815	18.677	99.059
Otros Productos		19.075	118.549	16.747	19.410	18.409	17.046	71.612
TOTAL PAÍS		33.262	186.035	43.961	42.764	48.224	35.723	170.671

Se incluyen los principales productos que hayan igualado o superado US\$700.000 en el año 2005.

PRINCIPALES PRODUCTOS EXPORTADOS A POLONIA

(Miles de US\$ fob)

CÓDIGO	DESCRIPCIÓN	2004		2005				
		IV trim.	Año	I trim.	II trim.	III trim.	IV trim.	Año
3042092	FILETES DE MERLUZA DE COLA, CONGELADOS	383	1.296	458	467	1.785	971	3.680
8132000	CIRUELAS SECAS	940	2.179	696	213	405	1.667	2.981
3042052	FILETES DE SALMONES DEL ATLÁNTICO Y DANUBIO, CONGELADOS	179	252	36	708	733	1.095	2.572
8061030	UVA FRESCA, VARIEDAD RED GLOBE	0	2.465	911	1.424	0	0	2.335
22042121	VINO CABERNET SAUVIGNON, CAPACIDAD <= A 2 L	448	1.423	313	469	372	638	1.791
22042122	VINO MERLOT, CAPACIDAD <= A 2 L	197	561	143	191	170	249	753
22042123	VINO TINTO MEZCLAS, CAPACIDAD <= A 2 L	67	243	155	124	156	265	700
22042112	VINO CHARDONNAY, CAPACIDAD <= A 2 L	203	589	110	124	162	246	641
22042129	LOS DEMÁS VINOS TINTOS CON DEN. DE ORIGEN CAPACIDAD <= 2 L	181	472	104	96	183	189	572
8062090	LAS DEMÁS PASAS, EXCEPTO MORENAS	0	550	52	212	105	185	553
22042111	VINO SAUVIGNON BLANC, CAPACIDAD <= A 2 L	97	245	42	56	81	94	273
8112020	FRAMBUESAS, SIN COCER O COC., CONG., INCL. CON EDULC.	0	49	141	90	0	0	231
8062010	PASAS MORENAS	105	329	0	58	28	132	218
3032210	SALMONES DEL ATLÁNTICO Y DANUBIO, ENT., CONG., EXC.S HÍGADOS	0	0	13	115	0	60	188
8061010	UVA FRESCA, VARIEDAD THOMPSON SEEDLESS (SULTANINA)	0	0	170	18	0	0	188
22042190	LOS DEMÁS VINOS CAPACIDAD <= A 2 L	0	106	33	50	33	63	179
3037812	MERLUZA COMÚN DESCAB. Y EVISC., CONG., EXC. HÍGAGO Y HUEVAS	0	24	0	165	0	0	165
3042099	LOS DEMÁS FILETES DE PESCADO, CONGELADOS	0	205	110	47	0	0	158
22042113	VINO BLANCO MEZCLAS, CAPACIDAD <= A 2 L	32	90	23	23	17	92	154
7108030	SETAS Y DEMÁS HONGOS, INCLUSO COCIDAS, CONGELADAS	0	18	0	21	115	0	135
8105000	KIWIS FRESCOS	0	81	0	96	36	0	132
8119040	KIWIS, SIN COCER O COCIDOS, CONG., INCL. CON AZÚCAR O EDULC.	0	0	0	0	60	41	102
8082011	PERAS PACKHMAN'S TRIUMPH, FRESCAS	0	138	44	51	0	0	95
22042130	LOS DEMÁS VINOS CON DEN. DE ORIGEN CAPACIDAD <= 2 L	30	81	4	12	6	61	82
22042991	LOS DEMÁS VINOS TINTOS	23	51	30	16	0	36	82
3049092	LAS DEMÁS CARNES DE MERLUZA DE COLA	184	299	29	27	20	0	76
3037936	COJINOVA DESCAB. Y EVISC., CONG., EXCL. HÍG., HUEVAS Y LECHAS	56	94	27	34	0	0	62
SUBTOTAL		3.124	11.838	3.642	4.906	4.467	6.084	19.099
Otros Productos		8.357	10.172	291	390	160	168	1.009
TOTAL PAÍS		11.482	22.010	3.933	5.296	4.627	6.252	20.108

Se incluyen los principales productos que hayan igualado o superado US\$60.000 en el año 2005.

PRINCIPALES PRODUCTOS IMPORTADOS DESDE POLONIA

(Miles de US\$ cif)

CÓDIGO	DESCRIPCIÓN	2004		2005		2005		Año
		IV trim.	Año	I trim.	II trim.	III trim.	IV trim.	
84022000	CALDERAS DENOMINADAS DE AGUA SOBRECALENTADA	-	-	-	-	-	6.070	6.070
72163200	PERFILES HE S/ALEAR, EN I, LAM. O EXT. CALTE, ALTO >= 80MM	718	2.483	725	518	961	1.185	3.389
72163300	PERFILES HE S/ALEAR, EN H, LAM. O EXT. CALTE, ALTO >= 80MM	347	920	497	573	703	785	2.558
72163100	PERFILES HE S/ALEAR, EN U, LAM. O EXT. CALTE, ALTO >= 80MM	401	1.561	276	644	708	742	2.369
84295990	LAS DEMÁS PALAS MEC., EXCAVAD., CARGAD. Y PALAS CARGADORAS	390	1.301	204	255	338	633	1.430
68042220	LAS DEMÁS MUELAS DE ABRASIVOS NAT. O ARTIF. AGLOMERADOS	-	-	151	-	847	357	1.355
33049990	LAS DEMÁS PREPARACIONES DE BELLEZA	224	632	226	543	153	228	1.150
38082010	FUNGICIDAS ACOND. VTA. POR MENOR ENV. DE HASTA 5 KN O 5 LTS	38	526	142	289	510	186	1.128
29051610	2-ETIL HEXANOL	-	-	533	469	-	-	1.002
72164000	PERFIL HE O ACERO S/ALEAR, EN L O T, LAM. O EXT. CTE, A >= 80 MM	-	-	101	414	279	116	910
73084000	MAT. ANDAMIAJE, ENCOFRADO, APEO O APUNTMTMO, FUND., HE O ACERO	-	68	-	896	-	-	896
68042290	LAS DEMÁS MUELAS Y SIM., OBT. DE ABRASIVOS AGLOM. O CERÁMICO	436	1.101	371	121	311	30	833
84253990	LOS DEMÁS TORNOS Y CABRESTANTES, EXC. CON MOTOR ELÉCTRICO	-	-	-	675	-	-	675
85445910	LOS DEMÁS CONDUCTORES ELÉCTR. P/TENSIÓN >80<=1000 V, DE CU	57	389	228	65	289	55	637
28151100	HIDRÓXIDO DE SODIO (SOSA CAÚSTICA), SÓLIDA	256	618	230	161	37	193	621
44183000	TABLEROS PARA PARQUÉS, DE MADERA	81	622	133	66	155	241	595
85353010	SECCIONADORES	63	85	102	47	123	196	467
85161010	CALENTADORES ELÉCTRICOS DE AGUA	91	301	90	142	71	116	419
84313910	PARTES MÁQ.Y APAR. ELEV.O TRASP. ACCIÓN CONTINUA, P/ MERCANC	-	-	-	-	401	-	401
84212199	LOS DEMÁS FILTROS DEPURADORES DE AGUA	-	3	-	9	-	370	379
72254000	LOS DEMÁS PD.TOS. LAM ACERO CALIENTE, S/ENROLLAR, A >=600MM	94	94	-	64	306	-	370
72161000	PERFILES HE S/ALEAR, EN U, I o H, LAM. O EXT. CALTE, A < 80MM	-	-	-	-	182	177	359
72162100	PERFILES HE S/ALEAR, EN L, LAM. O EXT. CALIENTE, ALTO < 80MM	-	-	-	244	80	-	324
44181000	VENTANAS, PUERTAS VIDRIERA Y MARCOS Y CONTRAMARCOS, MADERA	45	329	76	74	43	103	296
33049910	CREMAS PARA EL CUIDADO DE LA PIEL	36	325	52	70	122	19	263
44112910	LOS DEMÁS TABLEROS FIBRA DENSIDAD > 0,5 y <= 0,8 G/CM3	49	184	50	175	30	-	255
85041000	BALASTOS O REACTANCIAS PARA LÁMPARAS O TUBOS DE DESCARGA	1	39	3	29	114	109	254
33030000	PERFUMES Y AGUAS DE TOCADOR	10	60	72	142	4	13	231
85365013	INTERRUPTORES TERMOMAGNÉTICOS UNIPOLARES	65	196	76	37	63	22	199
72165000	LOS DEMÁS PERFILES, LAMINADOS O EXTRUÍDOS EN CALIENTE	-	31	59	-	109	14	182
39233030	FRASCOS DE PLÁSTICO	47	47	22	107	16	33	179
38249099	LOS DEMÁS PROD. QUÍMICOS O PREP. PARA LA IND. QUÍMICA, NCOP	-	-	54	89	36	-	179
70132999	LOS DEMÁS ART. DE VIDRIO PARA BEBER, EXC. DE VITROCERÁMICA	0	63	87	79	-	13	179
11081300	FÉCULA DE PATATA (PAPA)	-	92	78	20	19	36	153
85362000	DISYUNTORES, PARA UNA TENSIÓN >= A 1.000 VOLTIOS	0	7	-	2	2	140	144
84145900	LOS DEMÁS VENTILADORES	35	70	27	65	8	35	136
85442020	OTROS CABLES Y CONDUCTORES ELÉCTR., DE CU, EXCPTO. TELEFON.	56	56	-	6	85	43	134
73011000	TABLESTACAS DE HIERRO O DE ACERO	-	-	-	131	-	-	131
84818010	LOS DEMÁS ART. DE GRIFERÍA Y ÓRGANOS SIMIL., USO DOMÉSTICO	-	-	37	37	-	53	126
68042210	LAS DEMÁS MUELAS Y SIM. OBT. POR AGLOMERADO RESINAS SINTÉT.	-	-	-	-	-	120	120
33041000	PREPARACIONES PARA EL MAQUILLAJE DE LOS LABIOS	19	25	30	43	25	19	117
73158200	LAS DEMÁS CADENAS ESLABONES SOLDADOS FUNDICIÓN, HE O ACERO	-	102	64	-	49	-	113
84219900	PARTES DE APARATOS PARA FILTRAR O DEPURAR LÍQUIDOS O GASES	-	1	-	-	-	110	110
85103000	APARATOS DE DEPILAR, CON MOTOR ELÉCTRICO INCORPORADO	-	4	5	44	32	25	106
70139100	LOS DEMÁS ART. CRISTAL AL PLOMO P/SERVICIO DE MESA, COCINA	14	41	53	22	-	29	104
84322900	ESCARIFICADORES, CULTIVADORES, EXTIRPADORES, AZADAS ROTAT.	-	121	-	-	102	-	102
SUBTOTAL		3.574	12.496	4.853	7.369	7.312	12.615	32.150
Otros Productos		1.657	9.476	988	1.211	1.073	1.296	4.569
TOTAL PAÍS		5.231	21.972	5.842	8.581	8.385	13.911	36.718

Se incluyen los principales productos que hayan igualado o superado US\$100.000 en el año 2005.

PRINCIPALES PRODUCTOS EXPORTADOS A PORTUGAL

(Miles de US\$ fob)

CÓDIGO	DESCRIPCIÓN	2004		2005		2005		Año
		IV trim.	Año	I trim.	II trim.	III trim.	IV trim.	
3037822	MERLUZA DEL SUR DESCAB. Y EVISC., CONG., EXC. HÍG. Y HUEVAS	158	1.253	401	965	981	1.291	3.637
29051100	METANOL (ALCOHOL METÍLICO)	0	2.616	1.379	0	0	1.295	2.674

PRINCIPALES PRODUCTOS EXPORTADOS A PORTUGAL

(Miles de US\$ fob)

(Continuación)

CÓDIGO	DESCRIPCIÓN	2004		2005				
		IV trim.	Año	I trim.	II trim.	III trim.	IV trim.	Año
8061030	UVA FRESCA, VARIEDAD RED GLOBE	0	2.968	210	2.348	0	0	2.559
8023210	NUECES DE NOGAL SIN CÁSCARA, FRESCAS O SECA, ENTERAS	62	770	0	612	1.354	132	2.098
8105000	KIWIS FRESCOS	0	1.494	0	1.863	0	0	1.863
3075910	LOS DEMÁS PULPOS CONGELADOS	210	272	0	677	450	389	1.517
12149010	ALTRAMUCES O LUPINOS	217	1.476	103	839	257	194	1.393
8081020	MANZANAS FRESCAS, VARIEDAD ROYAL GALA	0	1.751	292	770	6	0	1.068
8023290	LAS DEMÁS NUECES DE NOGAL SIN CÁSCARA, FR. O SEC. EXC. ENT.	29	1.297	0	159	708	72	940
93019000	LAS DEMÁS ARMAS GUERRA, EXC.REVOLVER, PISTOLAS Y A. BLANCAS	926	1.543	0	0	0	926	926
8082011	PERAS PACKHMAN'S TRIUMPH, FRESCAS	0	1.391	230	621	0	0	851
8081090	LAS DEMÁS VARIEDADES DE MANZANAS FRESCAS	0	476	0	803	31	0	834
84191100	CALENTADORES DE AGUA DE CALENTAMIENTO INSTANTÁNEO, DE GAS	162	307	171	318	86	183	758
8023100	NUECES DE NOGAL CON CÁSCARA, FRESCAS O SECAS	10	592	0	72	679	0	751
3037932	CONGRIO DORADO DESCAB. Y EVISC., CONG., EXC. HÍG. Y HUEVAS	38	464	189	237	44	242	712
8081060	MANZANAS FRESCAS, VARIEDAD GRANNY SMITH	0	479	51	630	10	0	690
8081030	MANZANAS FRESCAS, VARIEDAD RED STARKING	0	1.012	13	548	0	0	561
48109210	CARTULINAS	0	543	91	121	135	185	532
8081010	MANZANAS FRESCAS, VARIEDAD RICHARD DELICIOUS	0	394	16	455	56	0	528
45031000	TAPONES DE CORCHO NATURAL	12	808	274	31	37	0	342
3049045	LAS DEMÁS CARNES DE MERLUZA DEL SUR	10	122	20	54	137	125	335
73101010	BARRILES, TAMB. Y BIDONES FUNDICIÓN, FE O ACERO,CAP. >= 50 L	0	409	0	0	333	0	333
84304110	MÁQUINAS DE SONDEO O PERFORACIÓN AUTOPROPULSADAS, DE ORUGA	0	0	0	0	0	303	303
3049092	LAS DEMÁS CARNES DE MERLUZA DE COLA	126	390	113	0	55	108	276
8081040	MANZANAS FRESCAS, VARIEDAD FUJI	0	101	0	248	3	0	251
8062090	LAS DEMÁS PASAS, EXCEPTO MORENAS	0	291	0	44	195	0	239
8062010	PASAS MORENAS	0	143	0	60	140	27	226
SUBTOTAL		1.960	23.361	3.552	12.475	5.698	5.472	27.196
Otros Productos		148	6.625	427	554	545	568	2.094
TOTAL PAÍS		2.109	29.986	3.979	13.029	6.242	6.040	29.291

Se incluyen los principales productos que hayan igualado o superado US\$200.000 en el año 2005.

PRINCIPALES PRODUCTOS IMPORTADOS DESDE PORTUGAL

(Miles de US\$ cif)

CÓDIGO	DESCRIPCIÓN	2004		2005				
		IV trim.	Año	I trim.	II trim.	III trim.	IV trim.	Año
45031000	TAPONES DE CORCHO NATURAL	5.020	24.771	9.075	8.094	5.667	4.628	27.465
45049010	TAPONES DE CORCHO AGLOMERADO	2.257	8.341	1.828	1.958	1.801	2.423	8.010
84191100	CALENTADORES DE AGUA DE CALENTAMIENTO INSTANTÁNEO, DE GAS	815	5.798	3.013	1.593	604	986	6.196
73242900	LAS DEMÁS BAÑERAS, DE FUNDICIÓN, HIERRO O ACERO	1.721	4.571	1.450	470	994	1.111	4.027
84262000	GRÚAS DE TORRE	301	1.265	679	744	453	329	2.204
85042320	TRANSF. DE DIÉLÉCT. LÍQ., DE POT. > 37.500 Y <=75.000 KVA	-	-	-	-	762	-	762
39012000	POLIETILENO DE DENSIDAD >= A 0,94	630	1.110	-	-	58	538	596
62104000	LAS DEMÁS PRENDAS DE VESTIR P/HOMBRES O NIÑOS	21	396	287	250	-	-	537
56074900	LAS DEMÁS CUERDAS Y CORDAJES, DE POLIETILENO O POLIPROPILENO	-	412	172	21	266	75	534
73241000	FREGADEROS Y LAVABOS, DE ACERO INOXIDABLE	63	468	148	126	141	82	496
85445910	LOS DEMÁS CONDUCTORES ELÉCTR. P/TENSIÓN >80<=1000 V, DE CU	-	-	-	274	-	196	470
74072990	LAS DEMÁS BARRAS HUECAS DE ALEACIONES DE CU	-	99	238	-	119	112	469
85372090	LOS DEMÁS SOPORTES PARA UNA TENSIÓN >72,5 KV	-	252	-	323	-	-	323
73249000	LOS DEMÁS ART HIGIENE O TOCADOR Y SUS PART, FUND, HE O ACERO	41	173	115	30	88	53	286
45019000	DESPERD. DE CORCHO; CORCHO TRITURADO,GRANULADO O PULVERIZADO	48	229	53	89	25	108	274
73144200	LAS DEMÁS TELAS METÁL. REDES Y REJAS ALAM. HE, REVEST. PLÁST	-	-	268	-	-	-	268
30049010	LOS DEMÁS MEDIC. PARA VENTA AL POR MENOR, USO HUMANO	22	95	37	88	52	62	239
84199000	PARTES DE APAR. Y DISPOSITIVOS	44	251	81	25	71	43	220
40092100	TUBOS CAUCHO VULC. S/ END., REFORZ. O COMB. C/ METAL, S/ ACC	94	194	63	71	24	59	217
73084000	MAT. ANDAMIAJE, ENCOFRADO, APEO O APUNTMTMO, FUND.,HE O ACERO	-	54	-	167	38	-	204
84031000	CALDERAS PARA CALEFACCIÓN CENTRAL, EXC. PDA. 84.02	12	37	-	11	71	120	202
73121010	CABLES 1- 80 MM. DIÁMET, ALAMBRE SEC. CIRCULAR, HE O ACERO	31	163	155	-	-	33	188

PRINCIPALES PRODUCTOS IMPORTADOS DESDE PORTUGAL

(Miles de US\$ cif)

(Continuación)

CÓDIGO	DESCRIPCIÓN	2004		2005		2005		Año
		IV trim.	Año	I trim.	II trim.	III trim.	IV trim.	
34049020	LAS DEMÁS CERAS PREPARADAS	-	129	50	0	44	88	182
84633000	MÁQUINAS PARA TRABAJAR ALAMBRE	-	-	-	180	-	-	180
39204900	LAS DEMÁS PLACAS DE POLÍMEROS DE CLORURO VINILO	37	150	-	36	54	70	159
83099010	CÁPSULAS PARA BOTELLAS, DE METALES COMUNES	9	15	19	45	3	81	148
73072900	LOS DEMÁS ACCESORIOS DE TUBERÍA, DE ACERO INOXIDABLE	36	147	10	74	30	27	141
82022000	HOJAS DE SIERRA DE CINTA	62	280	36	32	40	26	134
31026000	SALES DOBLES Y MEZCLAS DE NITRATO DE CA Y NITRATO DE AMONIO	-	29	42	-	32	57	131
73218120	LOS DEMÁS APARATOS NO ELÉCTRICOS, DE GAS Y OTROS COMB.	-	-	0	129	-	0	129
28342900	LOS DEMÁS NITRATOS	30	66	-	25	33	42	100
84158300	LOS DEMÁS ACONDICIONADORES AIRE SIN EQUIPO DE ENFRIAMIENTO	23	70	54	-	-	36	90
84649000	LAS DEMÁS MÁQ. HERR.P/TRAB. PIEDRA, CERÁMICA, HORMIGÓN O SIM.	-	-	90	-	-	-	90
85389090	LAS DEMÁS PARTES DE LOS APARATOS PDAS. 85.35 A 85.37	-	26	-	63	25	-	88
56081911	LAS DEMÁS REDES DE MALLAS ANUDADAS DE NYLON	0	0	-	0	0	87	87
40151990	LOS DEMÁS GUAANTES, MITONES O MANOPLAS, DE CAUCHO VULCANIZADO	15	15	24	11	51	-	86
82152000	LOS DEMÁS SURTIDOS DE CUCHARAS, TENEDORES, CUCHARONES	-	56	-	44	37	-	81
69111090	LOS DEMÁS ARTÍCULOS PARA EL SERVICIO DE MESA O DE COCINA	-	101	24	-	0	56	80
SUBTOTAL		11.331	49.763	18.009	14.973	11.583	11.529	56.094
Otros Productos		1.213	6.984	825	900	1.008	966	3.698
TOTAL PAÍS		12.544	56.747	18.834	15.873	12.590	12.495	59.792

Se incluyen los principales productos que hayan igualado o superado US\$80.000 mil en el año 2005.

PRINCIPALES PRODUCTOS EXPORTADOS AL REINO UNIDO

(Miles de US\$ fob)

CÓDIGO	DESCRIPCIÓN	2004		2005		2005		Año
		IV trim.	Año	I trim.	II trim.	III trim.	IV trim.	
74031100	CÁTODOS Y SECCIONES DE CÁTODO, DE COBRE REFINADO	44.042	220.692	31.191	38.533	36.873	48.197	154.795
26131010	CONCENTRADOS TOSTADOS DE MOLIBDENO	3.654	14.405	14.911	6.539	11.207	9.072	41.729
22042111	VINO SAUVIGNON BLANC, CAPACIDAD <= A 2 L	7.203	22.856	4.460	6.164	7.996	8.382	27.000
22042121	VINO CABERNET SAUVIGNON, CAPACIDAD <= A 2 L	9.980	34.021	5.021	5.936	6.964	8.152	26.073
2071410	TROZOS Y DESPOJOS COMEST. DE GALLO O GALLINA, DESH., CONG.	2.331	13.513	4.380	6.369	7.420	7.781	25.951
22042122	VINO MERLOT, CAPACIDAD <= A 2 L	7.544	25.715	4.649	7.085	5.744	5.851	23.329
22042112	VINO CHARDONNAY, CAPACIDAD <= A 2 L	7.543	26.238	4.532	3.897	6.678	6.245	21.352
8061010	UVA FRESCA, VARIEDAD THOMPSON SEEDLESS (SULTANINA)	0	34.266	17.101	4.142	0	0	21.243
8061090	UVA FRESCA, LAS DEMÁS VARIEDADES	119	19.726	9.420	10.879	0	0	20.299
44121910	MADERA CONTRACHAP.C/HOJA EXTERNA CONÍFERAS, ESP. <= 0.6 MM	3.079	10.593	4.228	2.484	2.852	4.716	14.280
22042129	LOS DEMÁS VINOS TINTOS CON DEN. DE ORIGEN CAPACIDAD <= 2 L	4.431	14.520	3.259	3.068	3.591	3.857	13.775
22042123	VINO TINTO MEZCLAS, CAPACIDAD <= A 2 L	3.427	10.898	2.393	2.715	4.063	2.685	11.856
48109210	CARTULINAS	2.198	7.469	1.578	3.151	2.220	3.554	10.503
29051100	METANOL (ALCOHOL METÍLICO)	2.478	7.920	0	0	0	9.995	9.995
22042991	LOS DEMÁS VINOS TINTOS	2.790	9.465	2.095	2.717	2.537	2.495	9.844
22042992	LOS DEMÁS VINOS BLANCOS	1.383	5.766	1.229	2.404	2.611	3.010	9.254
8104090	MIRTILOS Y DEMÁS FRUTOS DEL GÉNERO VACCINIUM, FRESCOS	1.933	3.862	4.213	1.023	0	3.205	8.441
8094010	CIRUELAS FRESCAS	65	9.370	4.776	2.773	0	0	7.549
8044010	AGUACATES (PALTAS), VARIEDAD HASS, FRESCOS O SECOS	2.903	3.806	50	0	1.614	5.772	7.436
48010010	PAPEL PRENSA EN BOBINAS	474	5.729	2.096	2.410	924	1.513	6.943
44071019	LAS DEMÁS MADERAS ASERRADAS DE PINO INSIG., DE ESP. > 6 MM	1.355	6.695	1.797	1.332	2.313	1.328	6.770
8081020	MANZANAS FRESCAS, VARIEDAD ROYAL GALA	0	7.107	1.908	3.593	802	0	6.303
8062010	PASAS MORENAS	931	3.549	507	1.839	1.556	2.058	5.960
8132000	CIRUELAS SECAS	1.064	2.623	919	958	2.266	1.792	5.935
3042052	FILETES DE SALMONES DEL ATLÁNTICO Y DANUBIO, CONGELADOS	421	851	691	1.203	2.042	1.915	5.850
8105000	KIWIS FRESCOS	64	5.055	29	3.162	2.202	0	5.393
7031010	CEBOLLAS FRESCAS O REFRIGERADAS	0	8.952	2.083	3.036	0	0	5.118
22042113	VINO BLANCO MEZCLAS, CAPACIDAD <= A 2 L	1.527	4.585	896	1.280	1.028	1.651	4.855
8081050	MANZANAS FRESCAS, VARIEDAD BRAEBUM	0	4.060	40	3.381	1.257	0	4.678
47032100	PASTA QUÍM.CONIF. SULF.O SOSA,EXC. DISOLV., SEMIB. O BLANQ.	852	10.314	1.003	752	425	1.886	4.066
8092000	CEREZAS FRESCAS	1.306	1.534	591	0	0	3.308	3.899

PRINCIPALES PRODUCTOS EXPORTADOS AL REINO UNIDO

(Miles de US\$ fob)

(Continuación)

CÓDIGO	DESCRIPCIÓN	2004		2005				
		IV trim.	Año	I trim.	II trim.	III trim.	IV trim.	Año
23012012	HARINA DE PESCADO, CONT. PROT.>= 66% EN PESO, NO ALIM. HUM.	0	0	0	0	1.909	1.864	3.773
2032930	LAS DEMÁS CARNES DE PORCINO DESHUESADAS Y CONGELADAS	745	2.088	1.028	589	1.297	809	3.723
8081090	LAS DEMÁS VARIETADES DE MANZANAS FRESCAS	0	3.633	393	2.680	525	0	3.598
28012000	YODO	0	0	0	408	805	2.373	3.586
8112020	FRAMBUESAS, SIN COCER O COC., CONG., INCL. CON EDULC.	171	4.906	1.780	1.050	429	306	3.564
8061020	UVA FRESCA, VARIEDAD FLAME SEEDLESS	557	4.791	3.388	3	0	31	3.422
8093010	NECTARINES FRESCOS	278	2.881	2.864	43	0	90	2.997
47032900	PASTA QUÍM.NO CONÍF. SULF.O SOSA,EXC. DIS., SEMIB. O BLANQ.	0	3.588	169	1.143	921	709	2.943
2013090	LAS DEMÁS CARNES DE BOVINOS DESHUESADAS, FR. O REFR.	0	0	1.010	1.102	394	353	2.859
8052020	CLEMENTINAS FRESCAS O SECAS	1	4.740	0	238	2.549	0	2.787
8021210	ALMENDRAS SIN CASCARA, FRESCAS O SECAS, ENTERAS	80	80	0	781	1.290	265	2.336
8081060	MANZANAS FRESCAS, VARIEDAD GRANNY SMITH	0	1.785	469	1.694	13	0	2.176
72042100	DESPERDICIOS Y DESECHOS, DE ACERO INOXIDABLE	870	2.827	784	687	495	123	2.088
3054190	LOS DEMÁS SALMONES AHUMADOS, INCLUIDOS LOS FILETES	0	0	0	0	200	1.831	2.031
22042130	LOS DEMÁS VINOS CON DEN. DE ORIGEN CAPACIDAD <= 2 L	98	1.033	265	627	580	549	2.021
81129900	LAS DEMÁS MANUFACT. DE GALIO, HAFNIO, INDIQ, NIOBIO Y RENIO	131	2.224	1.169	0	394	394	1.957
16059070	CHOLGAS, CHORITOS Y CHOROS PREPARADOS O CONSERVADOS	199	1.098	218	1.440	127	142	1.926
74031900	LOS DEMÁS COBRES REFINADOS	954	954	1.924	0	0	0	1.924
SUBTOTAL		119.180	592.780	147.506	145.312	129.113	158.259	580.190
Otros Productos		38.274	292.362	8.846	9.170	11.139	9.534	38.688
TOTAL PAÍS		157.453	885.142	156.352	154.481	140.252	167.793	618.878

Se incluyen los principales productos que hayan igualado o superado US\$1.900.000 en el año 2005.

PRINCIPALES PRODUCTOS IMPORTADOS DESDE EL REINO UNIDO

(Miles de US\$ cif)

CÓDIGO	DESCRIPCIÓN	2004		2005				
		IV trim.	Año	I trim.	II trim.	III trim.	IV trim.	Año
87041090	LOS DEMÁS VOLQUETES AUTOM. P/ USAR FUERA DE RED CARRETERAS	1.906	4.878	6.002	2.730	1.732	3.463	13.927
84295990	LAS DEMÁS PALAS MEC., EXCAVAD., CARGAD. Y PALAS CARGADORAS	3.487	6.870	2.764	1.991	3.120	3.722	11.597
30049010	LOS DEMÁS MEDIC. PARA VENTA AL POR MENOR, USO HUMANO	1.838	9.177	2.407	2.493	2.952	2.122	9.974
32030090	LAS DEMÁS MATERIAS COLORANTES DE ORIGEN VEGETAL O ANIMAL	935	2.059	1.300	2.592	1.638	1.815	7.345
87032391	AUTOMÓVILES TURISMO, E. CHISPA M. PISTÓN, CIL >1500 <=3000 CM3	1.225	5.837	1.310	2.107	2.040	1.697	7.155
22083010	WHISKY, DE ENVEJECIMIENTO <= 6 AÑOS	5.304	11.706	1.267	1.480	1.234	2.114	6.094
39069000	LOS DEMÁS POLÍMEROS ACRÍLICOS, EN FORMAS PRIMARIAS	1.102	5.625	1.528	1.622	757	995	4.902
85021310	GRUPOS ELECTR. MOTOR ÉMBOLO ENCEND. COMPRES. POT>375<= 750 kVA	753	2.887	557	1.196	1.057	1.189	3.999
32061110	PIGMENTOS, CON UN CONTENIDO DE DIÓXIDO DE TITANIO >= 80%	161	632	342	1.128	1.421	1.023	3.915
38220000	REACTIVOS COMPUESTOS DE DIAGNOSTICO O DE LABORATORIO PREP.	905	3.047	962	905	849	1.125	3.841
38151900	LOS DEMÁS CATALIZADORES SOBRE SOPORTE	23	132	-	3.656	88	0	3.744
84295110	CARGADORAS FRONTALES	737	3.222	332	1.163	887	1.176	3.558
38082010	FUNGICIDAS ACOND. VTA. POR MENOR ENV. DE HASTA 5 KN O 5 LTS	224	1.632	156	670	1.702	543	3.071
33021000	MEZCLAS SUST. ODORÍFERAS, USADA EN IND. ALIMENT. O DE BEBIDA	945	2.835	834	913	517	669	2.933
84272016	MONTACARGA CARGA FRONTAL C/MOTOR DIESEL Y CAP.LEV>2000 KG	300	1.849	1.355	595	195	723	2.867
22083020	WHISKY, DE ENVEJECIMIENTO > 6 AÑOS PERO <= 12 AÑOS	2.175	3.679	469	1.170	399	698	2.737
84139100	PARTES DE BOMBAS PARA LÍQUIDOS	282	1.738	700	810	856	305	2.671
85021210	GRUPOS ELECTR. MOTOR ÉMBOLO ENCEND. COMPRES. POT>75<=150 kVA	725	2.415	693	899	353	591	2.537
48232000	PAPEL Y CARTÓN FILTRO	487	2.189	629	605	641	563	2.438
88052900	LOS DEMÁS APARATOS ENTRENAMIENTO VUELO EN TIERRA Y PARTES	-	-	6	0	2.391	17	2.415
39219090	LAS DEMÁS PLACAS, LÁMINAS, HOJAS Y TIRAS DE PLÁSTICO	495	2.274	663	404	817	405	2.290
87032491	AUTOMÓVILES TURISMO, E. CHISPA M. PISTÓN, CIL >3000 CM3	224	569	223	526	960	517	2.227
85451100	ELECTRODOS DEL TIPO DE LOS UTILIZADOS EN HORNOS	288	492	299	437	616	667	2.019
84778000	LAS DEMÁS MÁQ.Y APAR.TRABAJAR CAUCHO O PLÁSTICO O SUS PDTOS.	-	180	-	518	1.437	-	1.955
84512100	MÁQUINAS DE SECAR, DE CAPACIDAD <= A 10 KG	1	1.681	542	996	207	116	1.861
72104900	LOS DEMÁS PDTOS. DE HE CINCADOS DE OTRO MODO, ANCHO>= 600 MM	109	2.367	757	263	420	390	1.830
84435100	MÁQUINAS PARA IMPRIMIR POR CHORRO DE TINTA	236	898	583	248	466	483	1.780
84272090	LAS DEMÁS CARRETIILLAS AUTOPROPULSADAS	-	-	356	92	265	1.005	1.716
49019911	LIBROS ESCOLARES PARA ENSEÑANZA BÁSICA Y MEDIA	455	2.354	1.260	124	152	103	1.639
76129000	LOS DEMÁS DEPÓSITOS, CISTERNAS, CUBAS Y SIM.CAP <=300 LTS	-	199	365	263	422	546	1.597

PRINCIPALES PRODUCTOS IMPORTADOS DESDE EL REINO UNIDO

(Miles de US\$ cif)

(Continuación)

CÓDIGO	DESCRIPCIÓN	2004		2005				Año
		IV trim.	Año	I trim.	II trim.	III trim.	IV trim.	
74071090	BARRAS DE COBRE REFINADO	-	2	-	379	482	722	1.583
84295210	EXCAVADORAS	58	728	1.450	29	-	61	1.540
30023000	VACUNAS PARA LA MEDICINA VETERINARIA	98	297	263	185	65	990	1.504
38151100	CATALIZADORES S/ SOPORTE CON NI O SUS COMP. C/ SUST. ACTIVAS	218	218	-	1.478	-	-	1.478
87032319	LOS DEMÁS VEH. TRAC 4 R., E.CHISPA, PISTÓN, C>1500<=3000 CM3	136	459	136	730	325	284	1.475
84149090	LAS DEMÁS PARTES DE BOMBAS Y COMPRESORES DE AIRE	146	957	335	254	147	663	1.400
84272012	MONTACARGA, CARGA FRONTAL, MOTOR GAS Y CAP. LEV>2000 KG	94	373	1.037	222	-	76	1.335
47079010	LOS DEMÁS DESPERDICIOS Y DESECHOS DE PAPEL	736	1.899	832	448	35	-	1.315
85021290	LOS DEMÁS GRUPOS ELECTR. M. ÉMBOLO E.COMPR. POT>225<=375 kVA	87	1.254	461	476	220	136	1.294
22083090	WHISKY, DE ENVEJECIMIENTO > 12 AÑOS	152	211	172	493	428	184	1.276
38083013	REGUL. CRECMTO. PLANTAS VTA. POR MENOR ENV. <= 5 KN O 5 L.	339	1.575	113	-	726	351	1.191
84099990	LAS DEMÁS PART. DEST.PRINC. A MOTORES PART. 84.07 U 84.08	468	1.383	347	451	230	160	1.187
84082040	MOTORES USADOS PARA LA PROPULSIÓN VEHÍCULOS PDA. 87.04	14	257	1.037	50	23	63	1.172
38249099	LOS DEMÁS PROD. QUÍMICOS O PREP. PARA LA IND. QUÍMICA, NCOP	290	1.172	258	277	363	259	1.158
24039900	LOS DEMÁS EXTRACTOS Y JUGOS DE TABACO	308	409	394	255	248	248	1.145
29310090	LOS DEMÁS COMPUESTOS ÓRGANO-INORGÁNICOS	36	266	652	361	79	48	1.140
38083091	HERBICIDAS ACONDICIONADOS VENTA POR MENOR EN OTROS ENVASES	169	473	88	542	303	203	1.136
90278090	LOS DEMÁS INSTR. Y APARATOS PARA ANÁLISIS FÍSICOS O QUÍMICOS	31	438	151	215	603	150	1.119
85438990	LAS DEMÁS MÁQ. Y APAR. ELÉCTR. CON UNA FUNCIÓN PROPIA NCOP.	60	515	282	423	156	247	1.108
38083011	HERBICIDAS ACOND. VTA POR MENOR ENV. DE HASTA 5 KN O 5 LTS.	168	769	148	154	624	180	1.105
SUBTOTAL		28.930	97.080	36.817	40.018	35.646	33.810	146.292
Otros Productos		29.719	122.208	29.667	30.110	28.838	31.460	120.075
TOTAL PAÍS		58.649	219.289	66.484	70.128	64.485	65.270	266.367

Se incluyen los principales productos que hayan igualado o superado US\$1.100.000 en el año 2005.

PRINCIPALES PRODUCTOS EXPORTADOS A LA REPÚBLICA CHECA

(Miles de US\$ fob)

CÓDIGO	DESCRIPCIÓN	2004		2005				Año
		IV trim.	Año	I trim.	II trim.	III trim.	IV trim.	
22042991	LOS DEMÁS VINOS TINTOS	23	1.701	216	143	289	65	713
22042121	VINO CABERNET SAUVIGNON, CAPACIDAD <= A 2 L	99	456	148	118	181	240	687
22042122	VINO MERLOT, CAPACIDAD <= A 2 L	84	320	134	78	104	108	423
22042112	VINO CHARDONNAY, CAPACIDAD <= A 2 L	82	255	86	84	100	134	404
22042129	LOS DEMÁS VINOS TINTOS CON DEN. DE ORIGEN CAPACIDAD <= 2 L	41	123	95	106	102	89	393
8132000	CIRUELAS SECAS	32	216	53	114	152	0	318
22042111	VINO SAUVIGNON BLANC, CAPACIDAD <= A 2 L	56	177	66	33	63	85	248
22042123	VINO TINTO MEZCLAS, CAPACIDAD <= A 2 L	28	92	71	28	37	50	186
8061030	UVA FRESCA, VARIEDAD RED GLOBE	0	112	19	124	0	0	144
39131020	ALGINATO DE SODIO, SUS SALES Y ÉSTERES EN FORMAS PRIMARIAS	14	14	42	14	15	14	85
22042119	LOS DEMÁS VINOS BLANCOS CON DEN. DE ORIGEN CAP. <= 2 L	1	8	10	14	24	15	63
39131090	LOS DEMÁS ALGINATOS, SUS SALES Y ÉSTERES EN FORMAS PRIMARIAS	0	114	52	0	0	0	52
16041911	JUREL AL NATURAL, ENTERO O EN TROZOS, EXCEPTO PICADO	0	45	0	17	20	7	44
22042992	LOS DEMÁS VINOS BLANCOS	12	98	19	20	0	0	39
8062010	PASAS MORENAS	33	117	16	16	0	0	32
3042031	FILETES DE BACALAO DE PROFUNDIDAD, CONGELADOS	0	0	0	0	2	21	23
22042113	VINO BLANCO MEZCLAS, CAPACIDAD <= A 2 L	5	8	1	1	9	9	20
22042130	LOS DEMÁS VINOS CON DEN. DE ORIGEN CAPACIDAD <= 2 L	1	2	5	0	4	3	12
8062090	LAS DEMÁS PASAS, EXCEPTO MORENAS	17	17	0	11	0	0	11
87032391	AUTOMÓVILES TURISMO, E.CHISPA M.PISTÓN, CIL >1500<=3000 CM3	0	0	10	0	0	0	10
49119900	LOS DEMÁS IMPRESOS	0	8	0	0	10	0	10
SUBTOTAL		528	3.883	1.044	921	1.110	841	3.916
Otros Productos		205	241	5	5	12	24	46
TOTAL PAÍS		733	4.124	1.049	926	1.123	865	3.962

Se incluyen los principales productos que hayan igualado o superado US\$10.000 en el año 2005.

PRINCIPALES PRODUCTOS IMPORTADOS DESDE LA REPÚBLICA CHECA

(Miles de US\$ cif)

CÓDIGO	DESCRIPCIÓN	2004		2005		2005		Año
		IV trim.	Año	I trim.	II trim.	III trim.	IV trim.	
84022000	CALDERAS DENOMINADAS DE AGUA SOBRECALENTADA	-	-	-	-	1.973	-	1.973
73063000	TUBOS Y PERF. HUECO HE, SOLD, SECC. CIRC, HE O ACERO S/ALEAR	279	1.174	396	389	543	508	1.836
73021000	CARRILES (RIELES) DE FUNDICIÓN, HIERRO O ACERO	-	-	1.703	-	-	-	1.703
84391000	MÁQUINAS Y APAR. PARA FAB.PASTA DE MAT. FIBROSAS CELULÓSICAS	-	33	-	659	823	2	1.485
85015220	LOS DEMÁS MOT.CORR. ALT., POLIFÁSICOS, POT.>7,5<=37 KW	101	321	217	156	290	111	774
28342900	LOS DEMÁS NITRATOS	-	506	79	52	281	203	615
85015290	LOS DEMÁS MOT.CORR. ALT., POLIFÁSICOS, POT>37<=75 KW	68	364	52	172	73	294	590
85015210	LOS DEMÁS MOT.CORR. ALT., POLIFÁSICOS, POT.>750 W<=7,5 KW	52	327	71	117	224	155	568
84672999	LAS DEMÁS HERR. ELECTROMECC. FUNCIONEN C/FUENTE ENERGÍA EXT.	144	303	27	82	222	134	465
84193210	SECADORES, PARA LA MADERA	-	63	205	-	-	162	367
85015391	LOS DEMÁS MOT.CORR. ALT., POLIFÁSICOS, POT. >75 <=150 KW	28	217	87	107	33	113	339
84452000	MÁQUINAS PARA EL HILADO DE MATERIA TEXTIL	-	-	313	-	-	-	313
82082000	CUCHILLAS Y HOJAS CORTANTES P/MAQ. O APAR. MECÁN., P/ MADERA	97	402	81	64	67	96	308
94054090	LOS DEMÁS APARATOS ELÉCTRICOS DE ALUMBRADO	-	-	-	205	22	25	252
84818099	LOS DEMÁS ART. DE GRIFERÍA Y ÓRGANOS SIMIL., PARA OTROS USOS	8	33	83	3	14	142	242
94016910	LAS DEMÁS SILLAS, CON ARMAZÓN DE MADERA	48	138	86	68	-	64	218
94029080	LOS DEMÁS MOBILIARIOS P/MEDICINA, ODONTOLOGÍA O VETERINARIA	174	234	196	-	-	21	217
82055990	LAS DEMÁS HERR. DE MANO	1	46	42	85	44	28	199
85015392	LOS DEMÁS MOT.CORR. ALT., POLIFÁSICOS, POT. >150 <= 375 KW	29	107	32	45	8	111	195
30042010	MEDICAMENTOS CON OTROS ANTIBIÓTICOS USO HUM., AL DETALLE	-	-	-	-	-	191	191
73064000	LOS DEMÁS TUBOS Y PERF. HUECOS, SOLD. SEC. CIRC. ACERO INOX	-	-	-	-	-	187	187
84399900	PARTES DE MÁQ.Y APAR. P/FABR. O ACABADO DE PAPEL O CARTÓN	-	-	-	-	187	-	187
40112000	NEUMÁTICOS NUEVOS DE CAUCHO UTIL. EN AUTOBUSES O CAMIONES	41	103	-	156	-	-	156
84595100	MÁQUINAS DE FRESAR DE CONSOLA, DE CONTROL NUMÉRICO	-	-	-	-	143	-	143
94051090	LAS DEMÁS LÁMPARAS Y APAR. ELÉC. ALUMBRADO, COLGAR O FIJAR	-	-	0	41	-	100	141
70031900	LAS DEMÁS PLACAS Y HOJAS, SIN ARMAR, DE VIDRIO COLADO	104	189	93	16	30	-	139
84294010	RODILLOS COMPACTADORES	118	178	-	64	-	70	134
90071990	LAS DEMÁS CÁMARAS,INCL. C/GRABADOR Y REPRODUCTOR SONIDO INC.	-	-	-	-	-	133	133
29396990	LOS DEMÁS ALCALOIDES DEL CORNEZUELO DEL CENTENO Y DERIV.	-	35	36	72	-	-	108
40116100	NEUMÁTICOS NUEVOS CAUCHO A. RELIEVE, P/VEH. Y MAQ. AGRÍC.	45	120	12	16	60	20	108
70161000	CUBOS, DADOS Y SIM. DE VIDRIO, PARA MOSAICOS O DECORACIONES	19	19	-	38	-	67	104
29396200	ERGOTAMINA (DCI) Y SUS SALES	8	108	-	22	33	49	103
73269000	LAS DEMÁS MANUFACTURAS DE HIERRO O DE ACERO	17	68	80	1	16	1	98
85030090	LAS DEMÁS PARTES IDENTIFIC. DESTINADAS A MAQ.PART. 85.01-.02	-	99	46	49	-	-	96
84733090	LAS DEMÁS PARTES Y ACCESORIOS DE MÁQ. DE PART. 84,69 A 84,72	-	2	-	15	33	44	92
85015100	LOS DEMÁS MOT. DE CORR. ALT., POLIFÁSICOS, DE POT. <=750 W	10	58	15	21	19	34	89
84484900	LAS DEMÁS PART. Y ACC.TELARES O DE SUS MÁQ. O APAR. AUXILIAR	-	3	-	12	39	34	85
84148090	LAS DEMÁS BOMBAS Y COMPRESORES DE AIRE	-	1	-	57	22	-	78
95065100	RAQUETAS DE TENIS, INCLUSO SIN CORDAJE	-	46	-	-	77	-	77
40116200	NEUM. NVOS CAUCHO A. REL. P/VEH.CONST LLANTAS DIAM <= 61CM	-	6	27	-	29	22	77
72162100	PERFILES HE S/ALEAR, EN L , LAM. O EXT. CALIENTE, ALTO< 80MM	-	-	-	35	41	-	76
84522900	LAS DEMÁS MÁQUINAS DE COSER, EXC. CON UNIDADES AUTOMÁTICAS	-	46	-	-	55	18	73
84659990	LAS DEMÁS MAQ. HERR. P/TRAB. MADERA, CORCHO, HUESO Y SIMIL.	-	54	-	-	69	3	73
12075000	SEMILLA DE MOSTAZA, INCLUSO QUEBRANTADA	13	64	21	10	10	29	71
SUBTOTAL		1.402	5.466	4.001	2.827	5.479	3.169	15.476
Otros Productos		3.310	7.628	905	1.187	1.502	1.247	4.841
TOTAL PAÍS		4.712	13.094	4.906	4.014	6.981	4.416	20.317

Se incluyen los principales productos que hayan igualado o superado US\$70.000 en el año 2005.

PRINCIPALES PRODUCTOS EXPORTADOS A SUECIA

(Miles de US\$ fob)

CÓDIGO	DESCRIPCIÓN	2004		2005		2005		Año
		IV trim.	Año	I trim.	II trim.	III trim.	IV trim.	
26030000	MINERALES DE COBRE Y SUS CONCENTRADOS	8.291	77.914	34.658	30.091	14.420	26.647	105.816
26131010	CONCENTRADOS TOSTADOS DE MOLIBDENO	11.444	36.332	26.805	20.859	20.466	24.800	92.929
72027000	HERROMOLIBDENO	7.576	13.759	8.548	10.738	4.985	9.882	34.153

PRINCIPALES PRODUCTOS EXPORTADOS A SUECIA

(Miles de US\$ fob)

(Continuación)

CÓDIGO	DESCRIPCIÓN	2004		2005				
		IV trim.	Año	I trim.	II trim.	III trim.	IV trim.	Año
28257010	TRÍOXIDO DE MOLIBDENO	2.198	5.798	4.018	1.142	2.075	2.089	9.324
22042991	LOS DEMÁS VINOS TINTOS	1.210	8.844	1.545	2.724	1.626	1.274	7.170
22042121	VINO CABERNET SAUVIGNON, CAPACIDAD <= A 2 L	1.772	6.892	1.467	1.976	1.172	1.495	6.110
22042112	VINO CHARDONNAY, CAPACIDAD <= A 2 L	452	2.840	333	696	706	512	2.246
22042129	LOS DEMÁS VINOS TINTOS CON DEN. DE ORIGEN CAPACIDAD <= 2 L	372	1.192	541	416	444	626	2.027
22042123	VINO TINTO MEZCLAS, CAPACIDAD <= A 2 L	120	753	421	426	250	499	1.596
8132000	CIRUELAS SECAS	207	767	35	401	534	554	1.524
3049051	TROZOS DE SALMONES DEL PACÍFICO, ATLÁNTICO Y DANUBIO	137	137	18	269	779	405	1.470
12119042	CASCARILLA DE MOSQUETA, INCL. CORTADA, QUEBR. O PULVERIZADAS	667	1.448	194	306	372	517	1.389
8081020	MANZANAS FRESCAS, VARIEDAD ROYAL GALA	0	939	308	1.013	0	0	1.321
22042992	LOS DEMÁS VINOS BLANCOS	197	1.527	334	570	173	175	1.252
2044220	PIERNA DE OVINO SIN DESHUESAR, CONGELADA	0	825	412	529	211	0	1.151
22042111	VINO SAUVIGNON BLANC, CAPACIDAD <= A 2 L	204	680	317	154	258	224	953
22042122	VINO MERLOT, CAPACIDAD <= A 2 L	390	1.086	289	197	178	265	929
3042052	FILETES DE SALMONES DEL ATLÁNTICO Y DANUBIO, CONGELADOS	290	833	548	65	201	31	844
22042113	VINO BLANCO MEZCLAS, CAPACIDAD <= A 2 L	14	325	125	197	124	128	575
8082019	LAS DEMÁS PERAS FRESCAS	0	503	355	135	0	0	490
8081060	MANZANAS FRESCAS, VARIEDAD GRANNY SMITH	0	285	28	435	6	0	469
2044390	LAS DEMÁS CARNES DE OVINO DESHUESADAS, CONGELADAS	0	413	113	311	0	0	424
8044010	AGUACATES (PALTAS), VARIEDAD HASS, FRESCOS O SECOS	21	21	0	0	126	259	385
3049053	LAS DEMÁS CARNES DE SALMONES DEL ATLÁNTICO Y DANUBIO	49	106	201	18	110	49	378
84314320	PARTES UNIDAD PERFORACIÓN O SONDEO DE SUBP 8430.41 U 8430.49	53	67	0	8	26	331	365
84749010	PARTES COLADAS O MOLDEADAS, DE FUNDICIÓN, HIERRO O ACERO	52	154	343	0	0	0	343
2043000	CANALES O MEDIAS CANALES DE CORDERO, CONGELADAS.	0	0	0	134	204	0	338
22042119	LOS DEMÁS VINOS BLANCOS CON DEN. DE ORIGEN CAP. <= 2 L	44	125	30	64	173	69	336
84313910	PARTES MÁQ.Y APAR. ELEV.O TRASP. ACCIÓN CONTINUA, P/ MERCANC	0	0	0	0	327	0	327
86080000	MATERIAL FIJO V. HERREA ;APAR MECÁN.P/INS.PORTUARIAS O AEROP	22	22	0	0	265	39	304
8133000	MANZANAS SECAS	95	236	50	97	74	44	265
82071390	LOS DEMÁS ÚTILES P/PERFORAC.O SONDEO,C/PARTE OPERANTE CERMET	33	118	58	90	27	69	244
44121910	MADERA CONTRACHAP.C/HOJA EXTERNA CONÍFERAS,ESP. <=0.6 MM	0	0	38	27	138	18	220
8081010	MANZANAS FRESCAS, VARIEDAD RICHARD DELICIOUS	0	316	0	206	8	0	214
8082011	PERAS PACKHMAN'S TRIUMPH, FRESCAS	0	178	138	37	0	0	175
8081090	LAS DEMÁS VARIEDADES DE MANZANAS FRESCAS	0	150	0	168	0	0	168
8105000	KIWIS FRESCOS	0	43	0	60	101	0	161
SUBTOTAL		35.910	165.627	82.271	74.558	50.558	71.001	278.388
Otros Productos		1.467	6.049	914	1.160	683	750	3.508
TOTAL PAÍS		37.377	171.677	83.185	75.719	51.241	71.751	281.895

Se incluyen los principales productos que hayan igualado o superado US\$150.000 en el año 2005.

PRINCIPALES PRODUCTOS IMPORTADOS DESDE SUECIA

(Miles de US\$ cif)

CÓDIGO	DESCRIPCIÓN	2004		2005				
		IV trim.	Año	I trim.	II trim.	III trim.	IV trim.	Año
84391000	MÁQUINAS Y APAR. PARA FAB.PASTA DE MAT. FIBROSAS CELULÓSICAS	426	570	316	61.655	30.407	1.095	93.472
87060092	CHASIS VEHÍC. CAP>=16 <=30 ASIENTOS, INCL. CONDUCTOR	-	-	-	20.224	26.296	-	46.521
85179090	LAS DEMÁS PART. APAR. ELECT.TELEF. O TELEGRAFÍA Y VIDEOFONO	0	487	526	983	11.435	2.056	15.001
85299070	LAS DEMÁS PARTES DESTINADAS A LOS BS DE PART. 85.25 Y 85.27	5.287	5.835	513	10.611	2.907	466	14.497
84295110	CARGADORAS FRONTALES	3.202	6.502	2.083	3.666	3.947	2.586	12.281
86080000	MATERIAL FIJO V. FÉRREA ;APAR MECÁN.P/INS.PORTUARIAS O AEROP	8.304	32.423	4.444	3.336	3.209	692	11.680
85252090	LOS DEMÁS APARATOS EMISORES CON APARATO RECEPTOR INCORPORADO	1.607	13.029	728	4.075	2.195	3.108	10.106
84303100	CORT Y ARRANCADORAS AUTOP. CARBÓN, ROCAS Y MAQ. P/ TÚNELES	1.775	5.414	2.520	4.120	1.063	748	8.452
84742000	MÁQUINAS Y APARATOS PARA QUEBRANTAR, TRITURAR O PULVERIZAR	2.418	3.552	6.008	197	8	1.063	7.275
84304110	MÁQUINAS DE SONDEO O PERFORACIÓN AUTOPROPULSADAS, DE ORUGA	822	2.678	2.179	1.274	2.101	1.030	6.585
84193220	SECADORES DE PASTA PARA PAPEL, PAPEL O CARTÓN	-	-	-	1.383	5.162	-	6.545
85173010	CENTRALES DE COMPUTACIÓN AUTOMÁTICA	202	8.761	2.294	3.307	24	905	6.531
30049010	LOS DEMÁS MEDIC. PARA VENTA AL POR MENOR, USO HUMANO	718	2.871	1.640	1.143	1.451	1.587	5.822

PRINCIPALES PRODUCTOS IMPORTADOS DESDE SUECIA

(Miles de US\$ cif)

(Continuación)

CÓDIGO	DESCRIPCIÓN	2004		2005				
		IV trim.	Año	I trim.	II trim.	III trim.	IV trim.	Año
84314320	PARTES UNIDAD PERFORACIÓN O SONDEO DE SUBP 8430.41 U 8430.49	1.011	3.400	1.126	1.108	1.337	1.636	5.206
87032391	AUTOMÓVILES TURISMO, E.CHISPA M.PISTÓN, CIL >1500 <=3000 CM3	951	4.245	1.281	1.152	1.396	1.319	5.148
84399100	PARTES MÁQ. O APAR. FABRICAR PASTA MAT. FIBROSAS CELULÓSICAS	427	2.087	299	1.474	917	2.346	5.036
85438990	LAS DEMÁS MÁQ. Y APAR. ELÉCTR. CON UNA FUNCIÓN PROPIA NCOP.	1.139	19.752	560	28	10	4.108	4.705
85175090	LOS DEMÁS APAR. TELECOMUNIC. P/CORRIENTE PORTADORA O DIGITAL	29	59	24	3	5	4.331	4.363
39012000	POLIETILENO DE DENSIDAD >= A 0,94	348	1.092	105	477	3.127	527	4.236
48051100	PAPEL SEMIQUÍMICO PARA ACANALAR	759	3.190	259	685	1.264	1.909	4.118
84199000	PARTES DE APAR. Y DISPOSITIVOS	49	444	423	176	120	3.173	3.892
84137000	LAS DEMÁS BOMBAS CENTRÍFUGAS	627	2.122	603	1.303	872	966	3.744
84304190	LAS DEMÁS MÁQUINAS DE SONDEO O PERFORACIÓN AUTOPROPULSADAS	15	716	416	946	406	1.537	3.305
87041090	LOS DEMÁS VOLQUETES AUTOM. P/ USAR FUERA DE RED CARRETERAS	1.284	1.804	-	299	586	2.345	3.230
59113200	TELAS, FIELTRO SIN FIN TIPOS DE PESO >= A 650 G/M3	831	3.046	436	1.263	991	421	3.112
84314990	LAS DEMÁS PART. DE MÁQ. O APAR. PART. 84.26, 84.29 Y 84.30	832	3.072	621	717	905	826	3.069
84669200	PARTES Y ACCESORIOS DESTINADOS A LAS MÁQUINAS PDAS. 84.65	142	800	2.623	186	119	95	3.023
28070000	ÁCIDO SULFÚRICO; OLEUM	1.812	4.329	-	1.693	154	1.171	3.018
15162020	MANTECA VEGETAL Y SUS FRACCIONES	842	2.459	553	1.095	680	510	2.838
48041910	LOS DEMÁS PAPELES PARA CARAS (CUBIERTAS)	945	2.551	87	756	688	1.238	2.768
84295190	LAS DEMÁS CARGADORAS Y PALAS CARGADORAS DE CARGA FRONTAL	-	-	-	342	1.039	1.320	2.701
85299090	LAS DEMÁS PART. DESTINADAS DE LOS APAR. PART. 85.25 Y 85.28	278	5.907	1.415	266	904	3	2.588
87089990	LAS DEMÁS PART. Y ACCESORIOS VEH. AUTOM, PDAS. 87.01 A 87.05	273	837	274	519	730	934	2.458
84269100	LAS DEMÁS MÁQ. Y APAR. PROYECTADOS P/MONTARLOS VEH. CARRETERA	999	2.474	729	463	568	666	2.426
84818099	LOS DEMÁS ART. DE GRIFERÍA Y ÓRGANOS SIMIL., PARA OTROS USOS	1.067	1.716	328	1.062	311	417	2.118
84749090	LAS DEMÁS PART. MÁQ. Y AP. P/TRAB. TIERRA, PIEDRA O MIN. SÓLIDO	670	1.508	559	352	538	595	2.043
84828090	LOS DEMÁS RODAMIENTOS, INCLUSO LOS COMBINADOS	394	2.157	446	548	374	641	2.009
72192200	PDTO. ACERO INOX. A >=600MM, S/ENR. LAM. CLTE ESP >=4,75 <10MM	-	112	653	1.010	86	201	1.951
40051020	MEZCLAS MAESTRAS DE CAUCHO CON NEGRO DE HUMO O SÍLICE	432	1.724	485	414	478	511	1.888
84388090	LAS DEMÁS MÁQ. Y APAR. P/PREP. INDUST. DE ALIMENTOS O BEBIDAS	-	-	-	1.332	549	-	1.881
84833020	BUJES SIN LOS RODAMIENTOS INCORPORADOS	465	1.213	290	426	516	635	1.866
85299010	CIRCUITOS MODULARES P BS PARTIDAS 85.25 A 85.28	8	180	4	5	4	1.828	1.842
72254000	LOS DEMÁS PDTOS. LAM ACERO CALIENTE, S/ENROLLAR, A >=600MM	644	1.136	202	479	528	614	1.824
84821090	LOS DEMÁS RODAMIENTOS DE BOLAS	417	1.598	279	524	473	543	1.818
85179020	PARTES APAR. ELÉCTR. TELEFONÍA INCORPOREN CIRCUITOS MODULARES	3.726	17.138	16	3	51	1.743	1.814
84272016	MONTACARGA CARGA FRONTAL C/MOTOR DIESEL Y CAP.LEV >2000 KG	171	176	492	126	10	1.147	1.775
84219900	PARTES DE APARATOS PARA FILTRAR O DEPURAR LÍQUIDOS O GASES	175	482	193	671	482	411	1.758
84186990	MAT., MAQ. Y APAR. P/ FRÍO, AUNQUE NO SEAN ELECTR., BOMBAS CALOR	-	122	154	738	-	855	1.746
48101310	PAPEL P/FINES GRÁFICOS, EN ROLLOS, CONT. FIBRAS <= 10% PESO	868	2.072	893	356	330	163	1.742
84122100	MOTORES HIDRÁULICOS CON MOVIMIENTOS RECTILÍNEOS	169	607	1.207	93	220	190	1.710
SUBTOTAL		47.558	178.450	41.288	139.064	111.976	57.210	349.538
Otros Productos		21.385	85.760	22.405	23.104	24.889	30.888	101.286
TOTAL PAÍS		68.943	264.210	63.692	162.169	136.864	88.099	450.824

Se incluyen los principales productos que hayan igualado o superado US\$1.700.000 en el año 2005.

**INTERCAMBIO COMERCIAL CON EUROPA
PAÍSES QUE NO INTEGRAN LA UNIÓN EUROPEA
2004 - Cuarto Trimestre 2005**

PRINCIPALES PRODUCTOS EXPORTADOS A NORUEGA

(Miles de US\$ fob)

CÓDIGO	DESCRIPCIÓN	2004		I trim.	II trim.	2005		Año
		IV trim.	Año			III trim.	IV trim.	
23012012	HARINA DE PESCADO, CONT. PROT.>= 66% EN PESO, NO ALIM. HUM.	0	715	3.945	1.749	0	0	5.694
23012013	HARINA DE PESCADO, CONT. PROT. >68% EN PESO, NO ALIM. HUM.	433	3.903	0	2.875	2.347	0	5.222
22042991	LOS DEMÁS VINOS TINTOS	1.093	4.374	1.063	1.160	1.032	1.002	4.257
22042121	VINO CABERNET SAUVIGNON, CAPACIDAD <= A 2 L	906	2.827	708	688	899	981	3.275
3042052	FILETES DE SALMONES DEL ATLÁNTICO Y DANUBIO, CONGELADOS	0	11	668	1.129	500	710	3.007
12122040	ALGAS CHASCÓN, FR. O SEC., INCL. PULVERIZ., ESP. ALIM. HUM.	633	1.970	721	570	719	513	2.523
44121910	MADERA CONTRACHAP.C/HOJA EXTERNA CONÍFERAS,ESP. < =0.6 MM	293	618	762	481	306	528	2.077
13023910	CARREGFENINA	791	2.261	158	522	0	901	1.581
15042010	ACEITE DE PESCADO CRUDO	0	0	0	0	338	675	1.013
8132000	CIRUELAS SECAS	94	250	94	115	150	360	719
8081020	MANZANAS FRESCAS, VARIEDAD ROYAL GALA	0	270	182	532	0	0	714
9042010	PIMIENTÓN SECO, TRITURADO O PULVERIZADO	268	468	0	138	202	277	617
8081090	LAS DEMÁS VARIEDADES DE MANZANAS FRESCAS	0	774	0	528	56	0	585
22042123	VINO TINTO MEZCLAS, CAPACIDAD <= A 2 L	90	345	167	79	112	193	552
74199919	LOS DEMÁS COSPELES DE COBRE	0	0	0	69	9	365	444
22042112	VINO CHARDONNAY, CAPACIDAD <= A 2 L	78	422	108	115	81	85	389
3032210	SALMONES DEL ATLÁNTICO Y DANUBIO, ENT., CONG., EXC.S HÍGADOS	0	25	0	0	332	0	332
22042129	LOS DEMÁS VINOS TINTOS CON DEN. DE ORIGEN CAPACIDAD <= 2 L	68	193	54	32	80	141	307
22042122	VINO MERLOT, CAPACIDAD <= A 2 L	153	450	87	65	31	84	266
8133000	MANZANAS SECAS	79	278	26	83	52	81	243
7129030	TOMATES, INCL. EN TROZOS O RODAJAS, TRIT. O PULV. , SECOS	124	188	0	49	92	97	238
22042111	VINO SAUVIGNON BLANC, CAPACIDAD <= A 2 L	34	257	37	36	70	51	193
12122080	ALGA DURVILLAEA ANTARCTICA, FRESCAS O SECAS, ALIM. HUMANA	0	141	0	0	0	186	186
84798990	LAS DEMÁS MÁQUINAS Y APAR. MECÁNICOS CON FUNCION PROPIA	54	54	0	21	0	104	125
84292010	MOTONIVELADORAS	0	0	0	115	0	0	115
84799090	LAS DEMÁS PART.MÁQ.Y APAR. MECÁN.C/FUNCIÓN PROPIA, NCOP CAP	1	28	0	24	39	40	103
22043019	LOS DEMÁS MOSTOS DE UVA, TINTOS	0	0	0	0	78	20	98
22042190	LOS DEMÁS VINOS CAPACIDAD <= A 2 L	104	177	48	32	0	8	89
7108090	LAS DEMÁS HORTALIZAS, INCLUO COCIDAS, CONGELADAS	0	0	0	22	64	0	86
40093100	TUBOS CAUCHO VULC. S/ END., REFORZ. O COMB. C/ TEXTIL S/ ACC	0	81	0	82	0	0	82
39269020	BOYAS Y FLOTADORES PARA REDES DE PESCA, DE PLÁSTICO	0	35	33	16	0	17	67
8081010	MANZANAS FRESCAS, VARIEDAD RICHARD DELICIOUS	0	45	0	66	0	0	66
22042992	LOS DEMÁS VINOS BLANCOS	41	158	0	21	20	20	61
	SUBTOTAL	5.336	21.318	8.863	11.417	7.608	7.440	35.328
	Otros Productos	2.383	6.045	183	205	57	134	579
	TOTAL PAÍS	7.720	27.363	9.046	11.622	7.664	7.574	35.907

Se incluyen los principales productos que hayan igualado o superado US\$60.000 en el año 2005.

PRINCIPALES PRODUCTOS IMPORTADOS DESDE NORUEGA

(Miles de US\$ cif)

CÓDIGO	DESCRIPCIÓN	2004		I trim.	II trim.	2005		Año
		IV trim.	Año			III trim.	IV trim.	
89019099	LOS DEMÁS BARCOS CONTEN. TRANSP. MERC. O MIXTO PERS. Y MERC.	-	9.159	-	6.565	3.277	-	9.842
84798990	LAS DEMÁS MÁQ. Y APAR. MECÁNICOS CON FUNCIÓN PROPIA	1.179	3.707	1.120	748	885	1.884	4.636
89011090	LOS DEMÁS TRANSAT., BARCOS CRUCEROS Y SIM. TRANS PERSONAS	-	-	3.307	-	-	-	3.307
30023000	VACUNAS PARA LA MEDICINA VETERINARIA	900	4.182	511	821	1.112	505	2.948
31026000	SALES DOBLES Y MEZCLAS DE NITRATO DE CA Y NITRATO DE AMONIO	365	1.616	238	486	1.234	971	2.930
84186990	MAT.,MAQ.Y APAR.P/ FRÍO, AUNQUE NO SEAN ELECTR.;BOMBAS CALOR	-	74	-	60	2.205	-	2.266
5119111	HUEVAS Y LECHAS SALMÓN., PAC., ATL. Y DAN., REPRODUCCIÓN	1.407	3.524	1.411	311	-	399	2.121
84143090	COMPRESORES USO EQUIPOS FRIGORÍFICOS, DE POT. >0.4 KW	-	-	-	-	910	549	1.459

PRINCIPALES PRODUCTOS IMPORTADOS DESDE NORUEGA

(Miles de US\$ cif)

(Continuación)

CÓDIGO	DESCRIPCIÓN	2004		2005				
		IV trim.	Año	I trim.	II trim.	III trim.	IV trim.	Año
90181200	APARATOS DE DIAGNÓSTICO POR EXPLORACIÓN ULTRASÓNICA	199	572	184	21	526	525	1.256
90148000	LOS DEMÁS INSTRUMENTOS Y APARATOS DE NAVEGACIÓN	789	1.195	124	419	667	28	1.238
84283390	LOS DEMÁS AP. ELEVADOR.O TRANSPORTADORES DE BANDA O CORREA	-	33	-	-	984	-	984
84282000	APARATOS ELEVADORES O TRANSPORTADORES, NEUMÁTICOS	-	30	-	874	50	-	924
28255000	ÓXIDOS E HIDRÓXIDOS DE COBRE	205	1.044	91	565	21	195	872
38082090	LOS DEMÁS FUNGICIDAS ACOND. VENTA POR MENOR EN OTROS ENV.	-	754	469	400	-	-	869
85421000	TARJETAS PROVISTAS DE UN CIRCUITO INTEGRADO ELECTRÓNICO	285	350	197	257	377	-	832
38249099	LOS DEMÁS PROD. QUÍMICOS O PREP. PARA LA IND. QUÍMICA, NCOP	57	106	203	159	90	361	812
73089000	LAS DEMÁS CONSTRUCC. Y SUS PART., DE FUNDICIÓN, HE O ACERO	166	270	487	249	18	45	800
84311010	PARTES DE MÁQUINAS DE PDA. 84.25	11	16	-	728	21	8	757
84799090	LAS DEMÁS PART. MÁQ.Y APAR. MECÁN.C/FUNCIÓN PROPIA, NCOP CAP	375	1.794	234	129	191	61	616
73083000	PUERTAS, VENTANAS Y MARCOS, CONTRAM. Y UMBRALES, HE O ACERO	40	82	526	63	3	-	593
85175090	LOS DEMÁS APAR.TELECOMUNIC. P/CORRIENTE PORTADORA O DIGITAL	1	29	9	502	-	61	573
84137000	LAS DEMÁS BOMBAS CENTRÍFUGAS	6	20	134	259	118	17	528
90291000	CUENTARREVOLUCIONES, CONTADORES DE PRODUCCIÓN, TAXÍMETROS	134	408	39	83	208	140	470
32099010	LAS DEMÁS PINTURAS DE POLÍMEROS ACRÍL. O VINÍL., MED. ACUOSO	231	999	219	130	-	108	457
84289000	LAS DEMÁS MÁQ.Y APAR.ELEVACIÓN, CARGA, DESCARGA O MANIPULAC.	-	2	-	4	445	-	449
84099990	LAS DEMÁS PART. DEST.PRINC. A MOTORES PART. 84.07 U 84.08	81	320	15	288	16	115	434
84081090	LOS DEMÁS MOT. ÉMBOLO ENCENDIDO COMPRES., PROPULSIÓN BARCOS	-	-	-	429	-	-	429
5119112	HUEVAS Y LECHAS DE TRUCHAS, PARA LA REPRODUCCIÓN	-	275	399	24	-	-	423
84223090	LAS DEMÁS MÁQ.Y APAR. LLENAR, CAPSULAR BOTELLAS O GASEAR	-	-	-	-	411	-	411
39229000	BIDES, CISTERNAS Y ART. SANITARIOS E HIGIÉNICOS DE PLÁSTICO	66	66	233	92	80	-	405
85371090	LOS DEMÁS SOPORTES PARA UNA TENSIÓN <=1000 V	55	106	67	-	325	1	394
84224000	LAS DEMÁS MÁQ.Y APAR. PARA EMPAQUETAR O ENVOLVER MERCADERÍAS	-	-	-	-	-	390	390
84818099	LOS DEMÁS ART. DE GRIFERÍA Y ÓRGANOS SIMIL., PARA OTROS USOS	266	1.197	32	44	212	102	389
84136000	LAS DEMÁS BOMBAS VOLUMÉTRICAS ROTATIVAS	1	336	68	224	44	46	382
90158000	LOS DEMÁS INSTR. Y APAR. DE GEODESIA, TOPOGRAFÍA, AGRIMENSURA	33	185	127	55	84	114	379
85438990	LAS DEMÁS MÁQ. Y APAR. ELÉCTR. CON UNA FUNCIÓN PROPIA NCOP.	6	76	361	2	12	-	376
73090090	LOS DEMÁS DEPÓS. Y SIMIL. CUALQ. MAT. FUNDICIÓN HE CAP>300 L	-	107	-	-	354	-	354
84138100	LAS DEMÁS BOMBAS PARA LÍQUIDOS	21	28	174	172	2	1	350
89079000	LOS DEMÁS ARTEFACTOS FLOTANTES, EXCEPTO BALSAS	-	-	-	176	174	-	349
84389000	PARTES DE MÁQ.Y APAR. P/PREP. INDUST. DE ALIMENTOS O BEBIDAS	8	30	-	33	301	3	337
84391000	MÁQUINAS Y APAR. PARA FAB.PASTA DE MAT. FIBROSAS CELULÓSICAS	-	-	175	-	-	154	328
84819000	PARTES ART.GRIFERÍA Y ÓRGANOS SIM. P/TUBERÍAS,CALDERAS, DEP	129	322	125	66	122	7	320
84248900	LOS DEMÁS APAR. MECÁN. P/ PROYECTAR, PULVERIZAR LÍQ.O POLVO	274	274	-	306	-	4	310
73043900	LOS DEMÁS TUBOS DE SEC. CIRCULAR, DE HE O ACERO, SIN ALEAR	-	-	-	-	309	-	309
29213000	MONO Y POLIAMINAS, CICLÁN., CICLÉN. O CICLOT. Y DERIVADOS	113	242	-	-	-	296	296
84269900	LAS DEMÁS MÁQUINAS Y APARATOS DE DESCARGA O MANIPULACIÓN	73	73	-	43	236	-	279
SUBTOTAL		7.479	33.606	11.279	15.789	16.026	7.089	50.184
Otros Productos		4.399	29.631	2.800	2.777	2.802	2.490	10.869
TOTAL PAÍS		11.878	63.237	14.079	18.566	18.829	9.579	61.053

Se incluyen los principales productos que hayan igualado o superado US\$250.000 en el año 2005.

PRINCIPALES PRODUCTOS EXPORTADOS A RUSIA

(Miles de US\$ fob)

CÓDIGO	DESCRIPCIÓN	2004		2005				
		IV trim.	Año	I trim.	II trim.	III trim.	IV trim.	Año
26030000	MINERALES DE COBRE Y SUS CONCENTRADOS	0	0	2.939	11.789	0	0	14.728
8061030	UVA FRESCA, VARIEDAD RED GLOBE	0	10.730	3.735	10.789	0	0	14.525
20079911	PREPARACIONES DE PULPA DE MELOCOTÓN (DURAZNOS)	2.613	11.711	3.623	4.472	2.817	3.227	14.140
8081060	MANZANAS FRESCAS, VARIEDAD GRANNY SMITH	0	12.562	782	9.401	46	0	10.229
8132000	CIRUELAS SECAS	3.328	7.161	1.358	885	1.205	4.115	7.563
8105000	KIWIS FRESCOS	0	5.291	453	6.179	109	0	6.741
8061010	UVA FRESCA, VARIEDAD THOMPSON SEEDLESS (SULTANINA)	0	2.591	4.231	2.095	0	0	6.326
3032210	SALMONES DEL ATLÁNTICO Y DANUBIO, ENT., CONG., EXC.S HÍGADOS	746	1.093	1.354	872	1.183	2.169	5.578
3032120	TRUCHAS DESCAB. Y EVISC. CONG., EXCL HÍG., HUEVAS Y LECHAS	268	2.697	1.454	624	878	2.436	5.393

PRINCIPALES PRODUCTOS EXPORTADOS A RUSIA

(Miles de US\$ fob)

(Continuación)

CÓDIGO	DESCRIPCIÓN	2004		2005				
		IV trim.	Año	I trim.	II trim.	III trim.	IV trim.	Año
8061090	UVA FRESCA, LAS DEMÁS VARIEDADES	0	1.929	1.211	2.922	0	32	4.165
22042121	VINO CABERNET SAUVIGNON, CAPACIDAD <= A 2 L	697	2.583	565	1.000	1.422	1.054	4.042
13023100	AGARAGAR	899	2.732	1.116	958	578	998	3.651
3049071	SURIMI DE JUREL	1.068	2.524	950	915	1.611	148	3.625
8081010	MANZANAS FRESCAS, VARIEDAD RICHARD DELICIOUS	0	4.706	327	2.818	20	0	3.166
22042122	VINO MERLOT, CAPACIDAD <= A 2 L	576	2.074	346	807	996	798	2.948
22042112	VINO CHARDONNAY, CAPACIDAD <= A 2 L	454	1.542	324	618	843	670	2.455
20079990	LAS DEMÁS CONFITURAS, JALEAS Y PASTAS FRUTAS OBT. POR COCC.	454	1.632	481	720	791	430	2.421
3049051	TROZOS DE SALMONES DEL PACÍFICO, ATLÁNTICO Y DANUBIO	204	722	566	456	629	487	2.139
16041911	JUREL AL NATURAL, ENTERO O EN TROZOS, EXCEPTO PICADO	302	1.128	376	770	421	517	2.085
3032290	LOS DEMÁS SALMONES DEL ATLÁNTICO Y DANUBIO, CONG., EXC.S HÍG.	185	932	301	308	467	932	2.008
8081090	LAS DEMÁS VARIEDADES DE MANZANAS FRESCAS	0	2.630	208	1.657	12	0	1.878
22042129	LOS DEMÁS VINOS TINTOS CON DEN. DE ORIGEN CAPACIDAD <= 2 L	295	1.208	294	436	731	406	1.866
8062010	PASAS MORENAS	520	1.280	371	275	321	780	1.746
3037938	BRÓTULA DESCAB. Y EVISC., CONG., EXCL. HÍG., HUEVAS Y LECHAS	174	174	95	12	60	1.501	1.668
3049053	LAS DEMÁS CARNES DE SALMONES DEL ATLÁNTICO Y DANUBIO	527	645	775	225	356	210	1.567
22042123	VINO TINTO MEZCLAS, CAPACIDAD <= A 2 L	142	582	204	295	433	523	1.455
8082011	PERAS PACKHMAN'S TRIUMPH, FRESCAS	0	2.688	363	931	0	0	1.293
22042111	VINO SAUVIGNON BLANC, CAPACIDAD <= A 2 L	186	573	132	233	379	321	1.065
8081030	MANZANAS FRESCAS, VARIEDAD RED STARKING	0	1.252	0	1.061	0	0	1.061
20096910	LOS DEMÁS JUGOS DE UVA SIN FERMENTAR	411	1.162	118	118	555	194	985
8061020	UVA FRESCA, VARIEDAD FLAME SEEDLESS	0	203	803	51	0	128	981
28417010	MOLIBDATOS DE AMONIO	0	0	0	0	0	868	868
8062090	LAS DEMÁS PASAS, EXCEPTO MORENAS	24	623	89	453	186	82	810
22042190	LOS DEMÁS VINOS CAPACIDAD <= A 2 L	220	532	55	157	341	233	787
22043011	LOS DEMÁS MOSTOS CONCENTRADOS DE UVA, TINTOS	203	494	349	174	87	175	785
16059070	CHOLGAS, CHORITOS Y CHOROS PREPARADOS O CONSERVADOS	45	346	191	200	185	178	753
16041913	JUREL EN ACEITE, ENTERO O EN TROZOS, EXCEPTO PICADO	105	370	140	300	169	139	748
3074990	JIBIAS, GLOBITOS, CALAMARES Y POTAS SECAS, SALADAS, CONG.	114	307	359	263	22	52	696
8094010	CIRUELAS FRESCAS	0	315	503	133	0	1	637
3037999	LOS DEMÁS PESCADOS CONG., EXCL HÍGADOS, HUEVAS Y LECHAS	39	348	146	177	95	163	580
28369100	CARBONATO DE LITIO	0	54	0	555	0	0	555
8021210	ALMENDRAS SIN CASCARA, FRESCAS O SECAS, ENTERAS	0	0	0	196	200	151	547
8061040	UVA FRESCA, VARIEDAD RIBIER	0	608	142	335	0	0	477
20079921	PREPARACIONES DE PULPA DE ALBARICOQUE (DAMASCO, CHABACANO)	0	111	302	0	151	15	468
3037819	LAS DEMÁS MERLUZAS COM., CONG., EXC. HÍGADOS, HUEVAS Y LECHAS	35	88	43	235	83	88	448
3037932	CONGRIO DORADO DESCAB. Y EVISC., CONG., EXC. HÍG. Y HUEVAS	20	82	344	56	25	0	425
21069090	LAS DEMÁS PREPARACIONES ALIMENT. NO EXP.NI COMP. OTRA PTE.	126	280	0	66	72	271	408
SUBTOTAL		14.980	93.296	32.516	67.995	18.482	24.491	143.484
Otros Productos		1.444	6.053	1.675	1.927	2.130	1.720	7.451
TOTAL PAÍS		16.424	99.348	34.191	69.922	20.612	26.211	150.935

Se incluyen los principales productos que hayan igualado o superado US\$400.000 en el año 2005.

PRINCIPALES PRODUCTOS IMPORTADOS DESDE RUSIA

(Miles de US\$ cif)

CÓDIGO	DESCRIPCIÓN	2004		2005				
		IV trim.	Año	I trim.	II trim.	III trim.	IV trim.	Año
31021000	UREA, INCLUSO EN DISOLUCIÓN ACUOSA	6.296	14.527	466	2.760	1.168	2.871	7.264
31055100	ABONOS MINERALES O QUÍMICOS CON NITRATOS Y FOSFATOS	-	1.545	-	-	1.913	711	2.624
31023000	NITRATO DE AMONIO, INCLUSO EN DISOLUCIÓN ACUOSA	-	-	-	685	432	1.494	2.611
72024100	FERROCROMO CON MÁS DE 4%, EN PESO, DE CARBONO	-	430	53	281	462	308	1.104
31054000	DIHIDROGENOORTOFOSFATO DE AMONIO	-	151	292	-	788	-	1.080
22086000	VODKA	143	517	95	226	203	276	800
87042311	CAMIONES, M. ÉMBOLO, ENC. COMPR., CAP. >2000 KS	52	52	-	522	-	-	522
76031000	POLVO DE ESTRUCTURA NO LAMINAR, DE ALUMINIO	97	405	100	195	93	93	480
82071330	BARRENAS P/PERFORACIÓN O SONDEO, C/PARTE OPERANTE DE CERMET	118	469	49	52	150	191	442

PRINCIPALES PRODUCTOS IMPORTADOS DESDE RUSIA

(Miles de US\$ cif)

(Continuación)

CÓDIGO	DESCRIPCIÓN	2004		2005		2005		Año
		IV trim.	Año	I trim.	II trim.	III trim.	IV trim.	
84178000	LOS DEMÁS HORNOS INDUST.O LAB., INCL. INCINERAD, NO ELÉCTR.	-	-	-	420	-	-	420
34021310	AGENTES NO IÓNICOS, NIONILFENOL ETOXILADO	52	71	58	58	184	55	356
72024900	LOS DEMÁS FERROCROMO	66	104	-	70	165	113	348
72251100	ACERO MAGNÉTICO AL SILICIO, DE GRANO ORIENTADO, A >=600 MM	-	-	-	-	-	310	310
82071990	LOS DEMÁS ÚTILES OPERACIÓN O SONDEO, P. OPERANTE EXC CERMETS	78	452	62	30	78	92	262
39173990	LOS DEMÁS TUBOS PLÁSTICOS	14	59	12	38	136	69	255
93032000	LAS DEMÁS ARMAS LARG CAZ O TIRO DEPOR, TENG 1 CAÑ ÁNIMA LISA	-	64	97	95	20	18	230
72141000	BARRAS HIERRO O ACERO SIN ALEAR, FORJADAS, EN CALIENTE	-	-	-	22	207	-	230
84029000	PARTES DE CALDERAS DE VAPOR	-	-	-	-	223	-	223
72149900	LAS DEMÁS BARRAS HE O ACERO (FORJ. LAM O EXTRUIDAS), CALIENTE	53	53	147	-	-	-	147
72029100	FERROTITANIO Y FERRO-SILICO-TITANIO	-	-	-	-	144	-	144
29304000	METIONINA	-	-	40	76	-	-	115
82071390	LOS DEMÁS ÚTILES PERFORAC. O SONDEO, C/PARTE OPERANTE CERMET	3	3	28	61	17	6	112
85461000	AISLADORES ELÉCTRICOS, DE VIDRIO	-	-	-	103	-	-	103
73041000	TUBOS TIPO UTILIZ. EN OLEODUCTOS O GASEODUCTOS, HE O ACERO	-	473	101	-	-	-	101
87012020	TRACTORES CARRETERA P/SEMIRREMOLQUES, M. DIESEL POT.>200 HP	-	-	-	-	92	-	92
72222000	BARRAS DE ACERO INOX., OBTENIDAS O ACABADAS EN FRÍO	-	60	-	-	85	-	85
73044190	LOS DEMÁS TUBOS SEC. CIRC. ACERO INOX. ESTIRAD. O LAM. FRÍO	-	-	-	-	-	80	80
34021390	LOS DEMÁS AGENTES DE SUP. ORGÁNICOS, NO IÓNICOS	-	-	-	-	25	52	78
40112000	NEUMÁTICOS NUEVOS DE CAUCHO UTIL. EN AUTOBUSES O CAMIONES	49	49	-	-	67	-	67
84581910	LOS DEMÁS TORNOS HORIZONTALES, PARALELOS UNIVERSALES	-	53	5	28	7	11	51
76071900	LAS DEMÁS HOJAS Y TIRAS DELG.AL, ESP.<=0,2 MM, S/SOPORTE	-	-	-	49	-	-	49
93033000	LAS DEMÁS ARMAS LARGAS DE CAZA O TIRO DEPORTIVO	29	87	3	45	-	-	48
85162900	LOS DEMÁS APAR. ELÉCTR. P/CALEFACCIÓN DE ESPACIOS O SUELOS	-	27	-	46	-	-	46
76071100	HOJAS Y TIRAS DELG. DE AL, ESP.<=0,2 MM, S/SOPORTE, LAMINAD	-	-	-	-	45	-	45
39171090	LAS DEMÁS TRIPAS ARTIF. DE PROT. ENDURECIDAS O PLAST. CEL.	51	218	21	18	1	-	39
44219090	LAS DEMÁS MANUFACTURAS DE MADERA	-	-	-	-	27	9	36
73151200	LAS DEMÁS CADENAS ESLABÓN ARTICULADO, FUNDICIÓN, HE O ACERO	-	-	-	-	35	-	35
28230000	ÓXIDOS DE TITANIO	-	-	33	-	-	-	33
29071300	OCTILFENOL, NONILFENOL Y SUS ISÓMEROS; SUS SALES	-	-	-	29	-	-	29
39209100	LAS DEMÁS PLACAS, LÁM., HOJAS Y TIRAS DE POLI (VINILBUTIRAL)	-	-	-	-	-	24	24
73152000	CADENAS ANTIDESLIZANTES, DE FUNDICIÓN, DE HIERRO O ACERO	-	-	23	-	-	-	23
90119000	PARTES Y ACCESORIOS DE MICROSCOPIOS ÓPTICOS	-	1	1	21	0	-	23
82071310	TRÉPANOS P/PERFORACIÓN O SONDEO, C/PARTE OPERANTE DE CERMET	56	250	22	-	-	-	22
84729010	DISTRIBUID. AUTOM. BILLETES BCO Y DISP P/TRATAR MONEDAS O B.	-	-	-	9	12	-	21
82075010	ÚTILES DE TALADRAR BROCAS PARA METALES	-	-	-	2	11	7	20
SUBTOTAL		7.157	20.119	1.709	5.942	6.790	6.789	21.230
Otros Productos		122	3.462	97	122	92	83	394
TOTAL PAÍS		7.278	23.581	1.806	6.064	6.883	6.872	21.625

Se incluyen los principales productos que hayan igualado o superado US\$20.000 en el año 2005.

PRINCIPALES PRODUCTOS EXPORTADOS A SUIZA

(Miles de US\$ fob)

CÓDIGO	DESCRIPCIÓN	2004		2005		2005		Año
		IV trim.	Año	I trim.	II trim.	III trim.	IV trim.	
71081200	ORO EN BRUTO, EXCEPTO EN POLVO, PARA USO NO MONETARIO	0	0	0	5.103	10.374	10.308	25.784
71069120	PLATA EN BRUTO, ALEADA	0	0	0	1.457	3.136	3.511	8.103
22042121	VINO CABERNET SAUVIGNON, CAPACIDAD <= A 2 L	901	3.528	448	621	759	881	2.709
8023290	LAS DEMÁS NUECES DE NOGAL SIN CÁSCARA, FR. O SEC. EXC. ENT.	233	1.065	246	755	931	536	2.468
74091100	CHAPAS Y TIRAS DE CU REF., ESPESOR > A 0.15 MM, ENROLLADAS	0	0	0	692	1.007	236	1.935
22042123	VINO TINTO MEZCLAS, CAPACIDAD <= A 2 L	112	592	257	321	439	416	1.432
8112020	FRAMBUESAS, SIN COCER O COC., CONG., INCL. CON EDULC.	0	1.237	341	405	274	355	1.375
22042991	LOS DEMÁS VINOS TINTOS	353	1.065	379	453	353	148	1.332
22042112	VINO CHARDONNAY, CAPACIDAD <= A 2 L	308	1.206	172	237	409	342	1.160
22042129	LOS DEMÁS VINOS TINTOS CON DEN. DE ORIGEN CAPACIDAD <= 2 L	129	2.000	190	147	355	443	1.136
8133000	MANZANAS SECAS	127	330	35	71	337	357	801
8023210	NUECES DE NOGAL SIN CÁSCARA, FRESCAS O SECA, ENTERAS	0	72	0	81	636	81	797
4090000	MIEL NATURAL.	0	748	83	411	292	0	786

PRINCIPALES PRODUCTOS EXPORTADOS A SUIZA

(Miles de US\$ fob)

(Continuación)

CÓDIGO	DESCRIPCIÓN	2004		2005				
		IV trim.	Año	I trim.	II trim.	III trim.	IV trim.	Año
8119090	LAS DEMÁS FRUTAS Y OTROS FRUTOS, SIN COCER O COC., CONG.	0	500	411	183	66	69	730
22042122	VINO MERLOT, CAPACIDAD <= A 2 L	311	921	116	200	126	232	674
22042111	VINO SAUVIGNON BLANC, CAPACIDAD <= A 2 L	91	642	188	167	90	177	622
84119900	LAS DEMÁS PART.DE TURBINAS GAS, EXC TURBOPROP.Y TURBOREACT.	11	11	5	428	0	6	439
8132000	CIRUELAS SECAS	11	37	11	135	152	104	402
3022911	TURBOTS ENT., FR.O REFR., EXCL HÍGADOS, HUEVAS Y LECHAS	113	313	101	43	114	114	373
3026924	MERLUZA DEL SUR DESCAB. Y EVISC., FR. O REFR., EXCL. HÍG.	91	342	109	78	55	93	335
8119020	ALBARICOQUES, SIN COCER O COC., CONG., INCL. CON AZÚCAR	0	361	120	81	45	45	292
22042992	LOS DEMÁS VINOS BLANCOS	23	313	22	0	131	56	209
91021100	RELOJ PULSERA, PILAS, INDICADOR MECÁNICO, EXC.MET. PRECIOSOS	0	127	38	36	63	66	203
2072710	PECHUGAS DE PAVO TROZADAS, CONGELADAS	65	65	71	129	0	0	200
8104090	MIRTILOS Y DEMÁS FRUTOS DEL GÉNERO VACCINIUM, FRESCOS	3	43	23	141	0	17	181
74091900	LAS DEMÁS CHAPAS Y TIRAS DE CU REFINADO, ESPESOR > A 0.15 MM	0	0	0	64	109	0	173
1061910	CAMÉLIDOS VIVOS	0	0	22	135	0	0	157
7108040	ESPÁRRAGOS, INCLUSO COCIDOS, CONGELADOS	263	263	0	0	0	142	142
7123990	TRUFAS Y DEMÁS HONGOS, SECOS, TRITURADOS O PULVERIZADOS	1	1	0	0	0	117	117
3042060	FILETES DE TRUCHA CONGELADOS	111	410	112	0	0	0	112
82055990	LAS DEMÁS HERRAMIENTAS DE MANO	0	0	0	0	0	111	111
7108030	SETAS Y DEMÁS HONGOS, INCLUSO COCIDAS, CONGELADAS	13	59	0	0	105	0	105
22042113	VINO BLANCO MEZCLAS, CAPACIDAD <= A 2 L	10	76	45	30	12	16	103
SUBTOTAL		3.282	16.329	3.546	12.602	20.370	18.979	55.497
Otros Productos		846	140.963	520	708	241	422	1.891
TOTAL PAÍS		4.128	157.292	4.066	13.310	20.611	19.401	57.388

Se incluyen los principales productos que hayan igualado o superado US\$100.000 en el año 2005.

PRINCIPALES PRODUCTOS IMPORTADOS DESDE SUIZA

(Miles de US\$ cif)

CÓDIGO	DESCRIPCIÓN	2004		2005				
		IV trim.	Año	I trim.	II trim.	III trim.	IV trim.	Año
84119900	LAS DEMÁS PART.DE TURBINAS GAS, EXC TURBOPROP.Y TURBOREACT.	328	9.207	15	-	13.392	5.046	18.453
30049010	LOS DEMÁS MEDIC. PARA VENTA AL POR MENOR, USO HUMANO	3.014	15.416	4.263	4.999	3.982	3.250	16.495
38082010	FUNGICIDAS ACOND. VTA. POR MENOR ENV. DE HASTA 5 KN O 5 LTS	500	1.716	569	567	2.419	1.260	4.815
85371090	LOS DEMÁS SOPORTES PARA UNA TENSIÓN <= 1000 V	4	36	12	140	25	3.925	4.101
90213900	LOS DEMÁS ARTÍCULOS Y APARATOS DE PRÓTESIS	1.120	3.840	908	1.092	1.166	904	4.070
91021100	RELOJ PULSERA, PILAS, INDICADOR MECÁNICO, EXC.MET. PRECIOSOS	1.565	3.722	538	919	626	1.338	3.420
38083011	HERBICIDAS ACOND. VTA POR MENOR ENV. DE HASTA 5 KN O 5 LTS.	0	2.166	217	997	1.041	-	2.255
29362800	VITAMINA E Y SUS DERIVADOS, SIN MEZCLAR	327	1.799	653	555	449	308	1.965
84435900	LAS DEMÁS MÁQUINAS Y APARATOS DE IMPRIMIR	-	50	-	-	1.507	316	1.823
84401000	MÁQUINAS Y APARATOS PARA ENCUADERNACIÓN	-	-	-	1.432	347	-	1.780
68051000	ABRASIVOS NAT. O ARTIF. EN POLVO O GRÁN., C/SOP. MAT. TEXTIL	398	1.320	606	301	330	530	1.766
84389000	PARTES DE MÁQ. Y APAR. P/PREP. INDUST. DE ALIMENTOS O BEBIDAS	83	607	47	1.350	49	163	1.610
84281091	ASCENSORES CON CABINA Y CONTRAPESO	-	189	377	270	5	880	1.532
68052000	ABRASIVOS NAT.O ARTIF.EN POLVO O GRÁN.,C/SOP. PAPEL O CARTÓN	128	889	266	462	166	436	1.331
33021000	MEZCLAS SUST. ODORÍFERAS, USADA EN IND. ALIMENT. O DE BEBIDA	366	1.305	329	249	247	330	1.155
23099090	LAS DEMÁS PREP. DEL TIPO UTILIZADO PARA ALIMENTAR ANIMALES	-	399	397	190	365	179	1.131
38081090	LOS DEMÁS INSECTICIDAS ACOND. VENTA POR MENOR EN OTROS ENV.	316	953	-	-	634	459	1.093
82024000	CADENAS CORTANTES	248	739	221	224	331	302	1.078
84798990	LAS DEMÁS MÁQ. Y APAR. MECÁNICOS CON FUNCIÓN PROPIA	311	771	217	225	309	275	1.026
30042010	MEDICAMENTOS CON OTROS ANTIBIÓTICOS USO HUM., AL DETALLE	92	878	253	217	293	260	1.023
33029020	LAS DEMÁS MEZCLAS DE SUST. ODORÍFERAS, P/INDUSTRIA COSMÉTICA	206	644	278	340	186	197	1.001
85044090	LOS DEMÁS CONVERTIDORES ESTÁTICOS	76	361	705	153	54	11	923
72085100	PROD PLANO HE S/ENROLLAR, LAM. CLTE, ANCHO>600MM Y ESP>10 MM	-	-	-	-	885	-	885
32151940	LAS DEMÁS TINTAS DE IMPRIMIR LITOGRAFICAS OFFSET	55	309	63	333	370	108	875
85359090	LOS DEMÁS AP.CORTE EMPALME O CONEX.CIRC. ELEC.TENSIÓN>1000 V	-	211	238	9	-	610	857
84463000	TELARES, PARA TEJIDOS DE ANCHURA >30 CM., SIN LANZADERA	-	-	-	836	-	-	836
39174010	ACCESORIOS DE TUBERÍA, DE POLÍMEROS DE ETILENO	112	501	147	185	180	297	810
91022100	LOS DEMÁS RELOJ PULSERA, AUTOMÁT., EXC. DE MET. PRECIOSO	364	1.431	110	179	135	361	786
84351090	LAS DEMÁS MÁQ. Y APAR. PROD. VINO, SIDRA, JUGOS FRUTOS O SIM.	-	349	173	67	-	543	784

PRINCIPALES PRODUCTOS IMPORTADOS DESDE SUIZA

(Miles de US\$ cif)

(Continuación)

CÓDIGO	DESCRIPCIÓN	2004		2005				Año
		IV trim.	Año	I trim.	II trim.	III trim.	IV trim.	
90184900	LOS DEMÁS INSTRUMENTOS Y APARATOS DE ODONTOLOGÍA	120	416	214	189	213	129	746
84639010	MÁQUINAS PARA LA FABRICACIÓN DE ENVASES	-	-	724	-	-	-	724
84391000	MÁQUINAS Y APAR. PARA FAB.PASTA DE MAT. FIBROSAS CELULÓSICAS	-	-	4	84	26	605	720
90278090	LOS DEMÁS INSTR. Y APARATOS PARA ANÁLISIS FÍSICOS O QUÍMICOS	92	366	163	224	180	140	707
18063290	LOS DEMÁS CHOCOLATES SIN REL., EN BLOQUES O TABLETAS	155	589	42	179	247	218	686
90189080	LOS DEMÁS INSTR. Y APAR. MEDICINA, CIRUGÍA, ODONTOL. O VETER.	148	405	423	83	111	26	643
68053000	ABRASIVOS NAT.O ARTIF.EN POLVO O GRÁN.,C/SOPORTE OTRAS MATER	96	370	129	147	189	152	618
85151900	LAS DEMÁS MÁQ. SOLDADORAS Y PISTOLAS DE SOLDAR ELÉCTRICAS	12	12	46	52	446	60	604
90214000	AUDIFONOS, CON EXCLUSIÓN DE LAS PARTES Y ACCESORIOS	74	290	43	105	137	312	597
84672110	TALADROS CON MOTOR ELÉCTRICO INCORPORADO	89	256	83	268	102	143	596
90215000	ESTIMULADORES CARDIACOS, EXCEPTO PARTES Y ACCESORIOS	111	233	77	200	161	145	583
84561000	MÁQUINAS HERR.TRABAJEN C/ LÁSER U OTROS HACEN LUZ O FOTONES	-	-	-	-	573	-	573
38082090	LOS DEMÁS FUNGICIDAS ACOND. VENTA POR MENOR EN OTROS ENV.	-	431	-	-	554	-	554
84223010	MÁQUINAS LLENAR, CERRAR, TAPAR, TAPONAR O ETIQUETAR BOTELLAS	224	283	-	-	-	553	553
96032100	CEPILLOS DE DIENTES, INCLUSO PARA DENTADURAS POSTIZAS	155	581	187	141	94	128	550
29212900	LAS DEMÁS POLIAMINAS ACÍCLICAS Y SUS DERIVADOS; SALES	350	849	-	-	-	538	538
84224000	LAS DEMÁS MÁQ. Y APAR. PARA EMPAQUETAR O ENVOLVER MERCADERÍAS	217	623	100	220	195	-	515
29362900	LAS DEMÁS VITAMINAS Y SUS DERIVADOS, SIN MEZCLAR	180	594	117	102	152	138	509
39204900	LAS DEMÁS PLACAS DE POLÍMEROS DE CLORURO VINILO	112	316	40	116	142	205	503
95033000	LOS DEMÁS JUEGOS O SURTIDOS Y JUGUETES DE CONSTRUCCIÓN	-	-	-	339	-	163	503
SUBTOTAL		11.747	56.419	13.995	18.743	33.017	25.945	91.700
Otros Productos		12.170	48.359	10.256	11.670	12.503	11.241	45.669
TOTAL PAÍS		23.918	104.779	24.251	30.413	45.520	37.186	137.369

Se incluyen los principales productos que hayan igualado o superado US\$500.000 en el año 2005.

PRINCIPALES PRODUCTOS EXPORTADOS A TURQUÍA

(Miles de US\$ fob)

CÓDIGO	DESCRIPCIÓN	2004		2005				Año
		IV trim.	Año	I trim.	II trim.	III trim.	IV trim.	
74031100	CÁTODOS Y SECCIONES DE CÁTODO, DE COBRE REFINADO	61.151	154.968	39.253	68.707	80.752	57.400	246.112
26030000	MINERALES DE COBRE Y SUS CONCENTRADOS	0	0	3.796	1.995	0	0	5.791
28342100	NITRATO DE POTASIO	0	1.093	1.264	1.796	0	2.074	5.134
33072000	DESODORANTES CORPORALES Y ANTITRASPIRANTES	49	850	0	398	508	0	906
23012012	HARINA DE PESCADO, CONT. PROT.>= 66% EN PESO, NO ALIM. HUM.	0	0	0	479	0	0	479
31043000	SULFATO DE POTASIO	0	183	239	0	0	232	471
8081060	MANZANAS FRESCAS, VARIEDAD GRANNY SMITH	0	448	153	302	0	0	455
8105000	KIWIS FRESCOS	0	237	0	362	0	0	362
38082010	FUNGICIDAS ACOND. VTA. POR MENOR ENV. DE HASTA 5 KN O 5 L	0	239	29	25	303	0	357
38082090	LOS DEMÁS FUNGICIDAS ACOND. VENTA POR MENOR EN OTROS ENV.	198	532	28	160	0	0	187
52094290	LOS DEMÁS TEJIDOS H. COLOR MEZCLILLA CONT. ALGODÓN >=85%	681	853	177	0	0	0	177
22042122	VINO MERLOT, CAPACIDAD <= A 2 L	46	91	16	38	81	9	145
20079911	PREPARACIONES DE PULPA DE MELOCOTÓN (DURAZNOS)	0	0	0	48	96	0	145
22042121	VINO CABERNET SAUVIGNON, CAPACIDAD <= A 2 L	52	124	16	42	82	5	145
7133310	FRÉJOL COMÚN, PARA SIEMBRA	0	82	77	58	0	0	135
32030010	CARMÍN DE COCHINILLA	26	111	0	54	20	8	83
39159000	DESECHOS, RECORTES Y DESPERDICIOS DE LOS DEMÁS PLÁSTICOS	0	0	0	78	0	0	78
8081090	LAS DEMÁS VARIEDADES DE MANZANAS FRESCAS	0	10	47	13	0	0	61
22042129	LOS DEMÁS VINOS TINTOS CON DEN. DE ORIGEN CAPACIDAD <= 2 L	22	65	2	14	29	4	49
16042090	LAS DEMÁS PREPARACIONES Y CONSERVAS DE PESCADO	0	0	42	0	0	0	42
SUBTOTAL		62.225	159.886	45.139	74.570	81.871	59.732	261.313
Otros Productos		240	1.339	67	172	65	102	407
TOTAL PAÍS		62.465	161.225	45.207	74.742	81.936	59.834	261.719

Se incluyen los principales productos que hayan igualado o superado US\$40.000 en el año 2005.

PRINCIPALES PRODUCTOS IMPORTADOS DESDE TURQUÍA

(Miles de US\$ cif)

CÓDIGO	DESCRIPCIÓN	2004		2005		2005		Año
		IV trim.	Año	I trim.	II trim.	III trim.	IV trim.	
84022000	CALDERAS DENOMINADAS DE AGUA SOBREALENTADA	-	-	-	-	4.681	20	4.701
73221900	LOS DEMÁS RADIADORES Y SUS PARTES	226	1.677	443	381	1.285	241	2.350
72142000	BARRAS HE S/ALEAR, C/MUESCAS O RELIEVES, EN CALTE, O TORSIÓN	-	243	-	187	94	1.731	2.011
28365000	CARBONATO DE CALCIO	-	-	-	1.609	-	-	1.609
24011020	TABACO SIN DESVENAR O DESNERVAR, PARA LA FABR. DE CIGARROS	-	652	523	224	71	-	818
73221100	RADIADORES Y SUS PARTES, DE FUNDICIÓN	486	710	454	294	-	-	748
61159290	LOS DEMÁS CALCETINES Y SIMILARES, DE PUNTO, DE ALGODÓN	96	1.194	77	427	108	119	731
84221100	LAVAVAJILLAS DOMÉSTICOS	-	370	72	219	246	180	717
84818099	LOS DEMÁS ART. DE GRIFERÍA Y ÓRGANOS SIMIL., PARA OTROS USOS	92	151	293	142	122	48	605
72085200	PROD PLANO HE S/ENROLL. LAM.CLTE, A.>600MM Y ESP>4.75<=10 MM	-	-	-	-	530	10	540
27129010	PARAFINA QUE CONTENGA EN PESO 0,75 % O MÁS DE ACEITE	-	-	-	28	259	251	539
73218120	LOS DEMÁS APARATOS NO ELÉCTRICOS, DE GAS Y OTROS COMB.	49	329	72	435	1	13	521
21022000	LEVADURAS MUERTAS; LOS DEMÁS MICROORG. MONOCEL. MUERTOS	205	530	92	131	100	170	493
87032391	AUTOMÓVILES TURISMO, E.CHISPA M.PISTÓN, CIL >1500 <=3000 CM3	905	3.570	272	91	76	-	438
40112000	NEUMÁTICOS NUEVOS DE CAUCHO UTIL. EN AUTOBUSES O CAMIONES	172	409	94	136	67	112	410
84178000	LOS DEMÁS HORNOS INDUST.O LAB., INCL. INCINERAD, NO ELÉCTR.	-	2	-	-	4	357	361
30039010	LOS DEMÁS MEDIC. NO VENTA AL POR MENOR, USO HUMANO	45	404	85	93	93	79	351
70132999	LOS DEMÁS ART. DE VIDRIO PARA BEBER, EXC. DE VITROCERÁMICA	74	277	64	49	38	182	332
87089990	LAS DEMÁS PART. Y ACCESORIOS VEH. AUTOM, PDAS. 87.01 A 87.05	62	207	34	71	46	179	330
85162900	LOS DEMÁS APAR. ELÉCTR. P/CALEFACCIÓN DE ESPACIOS O SUELOS	51	80	70	55	44	142	311
85091010	ASPIRADORAS, CON MOTOR ELÉCTRICO INCORP., USO DOM., DE POLVO	71	137	32	148	37	74	291
57021000	ALFOMBRAS "KELIM", "SOU MAK", "KARAMANIE" Y SIM. HECHAS A MANO	35	134	41	9	76	164	290
61112000	PRENDAS Y COMPL.VESTIR, DE PUNTO, P/BEBÉS, DE ALGODÓN	-	17	-	211	11	47	270
87089950	PARTES DE SISTEMAS DE SUSP., VEH. AUTOMÓVILES P. 87.01 -.05	39	206	107	61	41	61	269
87033291	AUTOMÓVILES TURISMO, M. EMB., E.COMPRES., C>1500 <= 2500 CM3	-	-	252	12	-	-	264
87089390	PARTES DE EMBRAGUES DE VEH. AUTOMÓVILES PDAS. 87.01 A 87.05	57	262	70	45	87	56	257
85444920	LOS DEMÁS CONDUCTORES ELÉCTRICOS TENSIÓN <= A 80 V, DE CU	-	-	116	8	120	-	244
61091011	T-SHIRTS Y CAMISetas PUNTO ALGODÓN, C.>=75% PESO, HOM.Y MUJ.	4	227	94	8	95	41	239
84099990	LAS DEMÁS PART. DEST.PRINC. A MOTORES PART. 84.07 U 84.08	59	241	67	41	80	39	227
84039000	PARTES CALDERAS P/CALEFACCIÓN CENTRAL, EXC. PDA. 84.02	-	251	146	33	48	-	227
12119020	ORÉGANO, FR. O SECO, INCL. CORT., QUEBRANTADO O PULVERIZADO	259	387	193	-	-	25	218
29214900	LAS DEMÁS MONOAMINAS AROMÁTICAS Y SUS DERIVADOS; SUS SALES	50	200	98	119	-	-	217
84501139	LAS DEMÁS MÁQ. LAVAR ROPA AUTOMÁT., C/CARGA FRONTAL P<10 K	-	243	37	71	68	34	210
63026014	TOALLAS DIMENSIÓN >60 <=160 CMS, DE TEJIDO BUCLE, ALGODÓN	32	72	55	37	52	63	207
21021000	LEVADURAS VIVAS	125	330	30	32	66	68	196
8131000	ALBARICOQUES (DAMASCOS, CHABACANOS), SECOS	-	27	32	60	-	101	193
57029200	LOS DEMÁS REVEST., S/ATERCIOPELAR, CONFEC., MATERIA ARTIF	89	167	58	62	32	41	192
73249000	LOS DEMÁS ART HIGIENE O TOCADOR Y SUS PART, FUND. HE O ACERO	-	127	89	27	72	-	188
57011000	ALFOMBRAS DE NUDO, INCL.CONFECCIONADAS, DE LANA O PELO FINO	3	84	1	15	83	80	179
73219090	LAS DEMÁS PART. APAR. NO ELÉC. USO DOM., FUND., HE O ACERO	47	108	154	7	1	1	164
9093000	SEMILLAS DE COMINO	-	88	121	0	38	-	159
84099930	LOS DEMÁS ANILLOS IDENTIFICAB. COMO DE MOT. PDAS. 84.07-.08	32	189	51	37	61	9	158
39174020	ACCESORIOS DE TUBERÍA, DE POLÍMEROS DE PROPILENO	28	103	32	54	47	24	158
SUBTOTAL		3.393	14.403	4.521	5.668	8.981	4.763	23.933
Otros Productos		2.406	14.994	1.662	2.077	2.743	1.479	7.961
TOTAL PAÍS		5.799	29.397	6.183	7.745	11.724	6.242	31.894

Se incluyen los principales productos que hayan igualado o superado US\$150.000 en el año 2005.

PRINCIPALES PRODUCTOS EXPORTADOS A UCRANIA

(Miles de US\$ fob)

CÓDIGO	DESCRIPCIÓN	2004		2005		2005		Año
		IV trim.	Año	I trim.	II trim.	III trim.	IV trim.	
3049071	SURIMI DE JUREL	287	1.010	313	291	941	329	1.873
3032210	SALMONES DEL ATLÁNTICO Y DANUBIO, ENT., CONG., EXC.S HÍGADOS	117	359	44	402	227	700	1.373
3049053	LAS DEMÁS CARNES DE SALMONES DEL ATLÁNTICO Y DANUBIO	0	96	61	144	128	22	355
13023100	AGARAGAR	0	73	122	61	122	0	305

PRINCIPALES PRODUCTOS EXPORTADOS A UCRANIA

(Miles de US\$ fob)

(Continuación)

CÓDIGO	DESCRIPCIÓN	2004		2005				Año
		IV trim.	Año	I trim.	II trim.	III trim.	IV trim.	
3042052	FILETES DE SALMONES DEL ATLÁNTICO Y DANUBIO, CONGELADOS	0	23	62	0	97	132	290
3049051	TROZOS DE SALMONES DEL PACÍFICO, ATLÁNTICO Y DANUBIO	0	16	0	201	40	0	240
8105000	KIWIS FRESCOS	0	0	0	59	171	0	230
3032120	TRUCHAS DESCAB. Y EVISC. CONG., EXCL HÍG., HUEVAS Y LECHAS	0	292	0	0	0	190	190
3032220	SALMONES DEL ATLÁNTICO Y DANUBIO, DESCAB. Y EVISC., CONG.	0	68	42	47	0	84	174
22042121	VINO CABERNET SAUVIGNON, CAPACIDAD <= A 2 L	9	72	0	32	63	75	170
3037995	MERLUZA DE TRES ALETAS DESCAB. Y EVISC., CONG., EXCL. HÍG.	0	0	42	0	40	85	167
22042129	LOS DEMÁS VINOS TINTOS CON DEN. DE ORIGEN CAPACIDAD <= 2 L	2	31	0	48	39	51	138
22042112	VINO CHARDONNAY, CAPACIDAD <= A 2 L	8	52	0	29	53	53	135
3032290	LOS DEMÁS SALMONES DEL ATLÁNTICO Y DANUBIO, CONG., EXC.S HÍG.	0	403	0	11	25	88	124
30042020	MEDIC. CON OTROS ANTIBIÓTICOS PARA USO VETER., AL DETALLE	0	0	0	53	40	2	95
16059070	CHOLGAS, CHORITOS Y CHOROS PREPARADOS O CONSERVADOS	0	4	0	49	0	42	91
16041913	JUREL EN ACEITE, ENTERO O EN TROZOS, EXCEPTO PICADO	0	0	7	49	0	26	83
16041911	JUREL AL NATURAL, ENTERO O EN TROZOS, EXCEPTO PICADO	0	0	4	61	0	13	79
3049041	SURIMI DE MERLUZA COMÚN	0	20	0	75	0	0	75
22042122	VINO MERLOT, CAPACIDAD <= A 2 L	7	27	0	19	37	17	72
3037812	MERLUZA COMÚN DESCAB. Y EVISC., CONG., EXC. HÍGAGO Y HUEVAS	0	0	0	57	0	0	57
22042111	VINO SAUVIGNON BLANC, CAPACIDAD <= A 2 L	1	8	0	12	16	23	50
SUBTOTAL		432	2.553	698	1.699	2.038	1.931	6.366
Otros Productos		95	527	7	132	86	45	270
TOTAL PAÍS		527	3.080	704	1.831	2.124	1.976	6.636

Se incluyen los principales productos que hayan igualado o superado US\$50.000 en el año 2005.

PRINCIPALES PRODUCTOS IMPORTADOS DESDE UCRANIA

(Miles de US\$ cif)

CÓDIGO	DESCRIPCIÓN	2004		2005				Año
		IV trim.	Año	I trim.	II trim.	III trim.	IV trim.	
89012019	LOS DEMÁS BARCOS CISTERNA T. BRUTO >3500 T O 120 MT. ESLORA	-	-	28.287	-	-	-	28.287
72085100	PROD PLANO HE S/ENROLLAR, LAM. CLTE, ANCHO >600MM Y ESP >10 MM	9.483	24.634	4.105	7.733	9.491	3.168	24.497
72085200	PROD PLANO HE S/ENROLL. LAM. CLTE, A. >600MM Y ESP >4.75 <= 10 MM	5.461	16.159	3.581	6.498	7.280	2.895	20.254
72083900	P.PLANOS HE O A.S/ALEAR, ENROLL., LAM. CAL., ESPESOR <3 MM	1.377	2.245	704	-	441	526	1.671
72083700	P.PLANOS HE O A.S/ALEAR, ENROLL., LAM. CAL., ESP >=4,75 <= 10 MM	96	591	606	288	337	374	1.604
72254000	LOS DEMÁS PDTOS. LAM ACERO CALIENTE, S/ENROLLAR, A >=600MM	-	384	-	1.470	-	-	1.470
72107000	PROD. LAM. HE, A. 600 MM., PINTADOS O REVEST. DE PLÁSTICO	-	-	-	1.127	-	-	1.127
72083800	P.PLANOS HE O A.S/ALEAR, ENROLL., LAM. CAL., ESP >=3 <= 4,75 MM	56	376	744	66	79	82	970
73041000	TUBOS TIPO UTILIZ. EN OLEODUCTOS O GASEODUCTOS, HE O ACERO	293	293	25	-	-	585	610
32061110	PIGMENTOS, CON UN CONTENIDO DE DIÓXIDO DE TITANIO >= 80%	-	118	98	33	-	214	346
73064000	LOS DEMÁS TUBOS Y PERF. HUECOS, SOLD. SEC. CIRC. ACERO INOX	-	-	-	-	74	249	323
28230000	ÓXIDOS DE TITANIO	30	104	92	95	135	-	322
73043900	LOS DEMÁS TUBOS DE SEC. CIRCULAR, DE HE O ACERO, SIN ALEAR	-	-	99	43	-	89	231
56011000	COMPRESAS, TAMPONES HIGIEN., PAÑALES BEBÉS Y SIMIL, DE GUATA	74	173	35	16	59	98	209
72162100	PERFILES HE S/ALEAR, EN L, LAM. O EXT. CALIENTE, ALTO < 80MM	-	192	-	112	-	59	170
73044900	LOS DEMÁS TUBOS DE SEC. CIRCULAR, DE ACERO INOXIDABLE	-	-	-	119	43	-	162
73084000	MAT. ANDAMIAJE, ENCOFRADO, APEO O APUNTMTO, FUND., HE O ACERO	-	53	-	-	-	124	124
72166100	PERFILES OBTENIDOS EN FRÍO, DE PRODUCTOS LAM. PLANOS.	-	-	115	-	-	-	115
72082600	P.PLANOS HE O A.S/ALEAR, ENROL., L. CAL., DECAP >=3 < 4.75 MM	-	-	-	-	74	-	74
72085300	PROD PLANO HE S/ENROLL. LAM. CLTE, A. >600MM Y ESP >3 <= 4.75MM	-	82	-	-	65	-	65
32129010	PIGMENTOS MOLIDOS P/FABR. PINTURAS ENV. P/ VTA. AL POR MENOR	-	-	64	-	-	-	64
72164000	PERFIL HE O ACERO S/ALEAR, EN L O T, LAM. O EXT. CTE, A >= 80 MM	-	98	-	-	-	60	60
22086000	VODKA	119	155	10	-	27	23	60
73063000	TUBOS Y PERF. HUECO HE, SOLD. SECC. CIRC, HE O ACERO S/ALEAR	-	-	-	-	-	59	59
73045100	LOS DEMÁS TUBOS SEC. CIRC., ACEROS ALEADOS, EST. O LAM. FRÍO	-	-	-	-	-	42	42
23012090	LAS DEMÁS HARINAS, POLVO Y "PELLETS" DE PESCADO O DE CRUST.	-	-	-	38	-	-	38
29171200	ÁCIDO ADÍPICO, SUS SALES Y SUS ÉSTERES	-	-	-	-	-	35	35
95061100	ESQUÍS PARA NIEVE Y DEMÁS ART. PRÁCT. DEL ESQUÍ DE NIEVE	-	1	-	10	21	-	32
39262000	PRENDAS Y COMPLEM. DE VESTIR (INCL. GUANTES), DE PLÁST.	-	8	30	-	-	-	30

PRINCIPALES PRODUCTOS IMPORTADOS DESDE UCRANIA

(Miles de US\$ cif)

(Continuación)

CÓDIGO	DESCRIPCIÓN	2004		2005				
		IV trim.	Año	I trim.	II trim.	III trim.	IV trim.	Año
40151990	LOS DEMÁS GUANTES, MITONES O MANOPLAS, DE CAUCHO VULCANIZADO	-	62	-	-	28	-	28
72081000	PROD. PLANOS HE O ACERO,S/ALEAR, ENROLL. LAM.EN CAL., C/REL.	-	-	-	-	-	26	26
95069990	LOS DEMÁS ART. PARA DEPORTES; PISCINAS, INCL. INFANTILES	-	-	4	-	13	6	23
72163100	PERFILES HE S/ALEAR, EN U , LAM. O EXT. CALTE, ALTO >= 80MM	-	-	-	-	-	22	22
73269000	LAS DEMÁS MANUFACTURAS DE HIERRO O DE ACERO	-	-	-	20	-	-	20
72159000	LAS DEMÁS BARRAS DE HIERRO O DE ACERO SIN ALEAR	-	-	20	-	-	-	20
SUBTOTAL		16.990	45.728	38.620	17.668	18.167	8.737	83.192
Otros Productos		567	13.066	20	62	36	53	172
TOTAL PAÍS		17.557	58.794	38.641	17.730	18.204	8.790	83.364

Se incluyen los principales productos que hayan igualado o superado US\$20.000 en el año 2005.

Asia |

INTERCAMBIO COMERCIAL CON ASIA

2004 - Cuarto Trimestre 2005

PRINCIPALES PRODUCTOS EXPORTADOS A ARABIA SAUDITA

(Miles de US\$ fob)

CÓDIGO	DESCRIPCIÓN	2004		2005				
		IV trim.	Año	I trim.	II trim.	III trim.	IV trim.	Año
44071019	LAS DEMÁS MADERAS ASERRADAS DE PINO INSIG., DE ESP. > 6 MM	8.329	27.826	8.019	8.422	5.377	7.730	29.547
8081020	MANZANAS FRESCAS, VARIEDAD ROYAL GALA	0	18.320	3.017	10.533	3.535	0	17.085
8081010	MANZANAS FRESCAS, VARIEDAD RICHARD DELICIOUS	1.376	9.885	142	3.019	2.370	134	5.665
8081090	LAS DEMÁS VARIEDADES DE MANZANAS FRESCAS	0	4.868	85	1.061	2.535	0	3.681
8061030	UVA FRESCA, VARIEDAD RED GLOBE	0	2.088	540	1.850	0	0	2.390
8082019	LAS DEMÁS PERAS FRESCAS	0	2.094	1.837	210	0	0	2.048
8081060	MANZANAS FRESCAS, VARIEDAD GRANNY SMITH	0	1.628	90	1.603	325	0	2.018
8061010	UVA FRESCA, VARIEDAD THOMPSON SEEDLESS (SULTANINA)	0	1.459	705	1.021	0	0	1.726
8105000	KIWIS FRESCOS	0	1.126	0	753	830	0	1.583
8081030	MANZANAS FRESCAS, VARIEDAD RED STARKING	1.030	2.562	0	424	698	0	1.122
44112100	TABLEROS FIBRA DENS > 0,5 y <= 0,8 G/CM3., SIN TRAB. MECAN.	0	1.040	0	0	0	1.043	1.043
8094010	CIRUELAS FRESCAS	0	837	641	398	0	0	1.039
20057000	ACEITUNAS PREPARADAS O CONSERVADAS , SIN CONGELAR	224	788	501	304	0	118	923
8061040	UVA FRESCA, VARIEDAD RIBIER	0	812	401	348	0	0	749
23012013	HARINA DE PESCADO, CONT. PROT. >68% EN PESO, NO ALIM. HUM.	0	0	0	528	0	0	528
47032900	PASTA QUÍM.NO CONÍF. SULFO SOSA,EXC. DIS., SEMIB. O BLANQ.	0	0	0	0	377	0	377
1019011	CABALLOS DE CARRERA VIVOS	0	0	0	0	300	0	300
8092000	CEREZAS FRESCAS	53	53	145	0	0	117	261
8082012	PERAS BARLETT BOSC FRESCAS	0	0	94	91	0	0	185
84292010	MOTONIVELADORAS	156	482	0	43	128	0	171
3032210	SALMONES DEL ATLÁNTICO Y DANUBIO, ENT., CONG., EXC.S HÍGADOS	0	0	0	42	57	45	145
7104000	MAÍZ DULCE, INCLUSO COCIDO, CONGELADO	0	75	19	50	65	0	134
8052020	CLEMENTINAS FRESCAS O SECAS	0	361	0	61	60	0	121
3042052	FILETES DE SALMONES DEL ATLÁNTICO Y DANUBIO, CONGELADOS	0	0	0	27	25	47	99
8081040	MANZANAS FRESCAS, VARIEDAD FUJI	0	64	0	36	56	0	92
SUBTOTAL		11.168	76.368	16.236	30.826	16.739	9.234	73.034
Otros Productos		371	2.743	254	253	251	96	854
TOTAL PAÍS		11.539	79.111	16.490	31.079	16.990	9.330	73.888

Se incluyen los principales productos que hayan igualado o superado US\$70.000 en el año 2005.

PRINCIPALES PRODUCTOS IMPORTADOS DESDE ARABIA SAUDITA

(Miles de US\$ cif)

CÓDIGO	DESCRIPCIÓN	2004		2005				
		IV trim.	Año	I trim.	II trim.	III trim.	IV trim.	Año
73089000	LAS DEMÁS CONSTRUCC.Y SUS PART., DE FUNDICIÓN, HE O ACERO	-	-	-	-	2.812	-	2.812
39011020	POLIETILENO DE DENSIDAD INFERIOR A 0,94, LINEAL	354	1.030	385	432	30	262	1.108
39011090	LOS DEMÁS POLIETILENO DE DENSIDAD INFERIOR A 0,94	17	214	312	252	80	330	974
54072000	TEJIDOS FABRICADOS CON TIRAS O FORMAS SIMILARES	-	128	145	40	191	91	467
39012000	POLIETILENO DE DENSIDAD >= A 0,94	-	92	-	29	50	-	80
57050000	LAS DEMÁS ALFOMBRAS Y REV. SUELO, M. TEXTIL, INCL. CONFEC.	-	-	-	-	-	51	51
39011010	POLIETILENO DE DENSIDAD INFERIOR A 0,94, DE ALTA PRESIÓN.	-	-	47	-	-	-	47
23012029	LAS DEMÁS HARINAS DE CRUSTÁCEOS, NO PARA LA ALIM. HUMANA	-	-	-	-	-	35	35
54023990	LOS DEMÁS HILADOS TEXTURADOS, EXC.VENTA AL POR MENOR	-	-	-	33	-	-	33
39174030	ACCESORIOS DE TUBERÍA, DE POLÍMEROS DE CLORURO DE VINILO	-	-	-	-	-	32	32
39172300	TUBOS RÍGIDOS DE POLÍMEROS DE CLORURO DE VINILO	-	-	-	-	-	30	30
94059900	LAS DEMÁS PARTES DE APARATOS DE ALUMBRADO	3	36	17	-	-	-	17
SUBTOTAL		375	1.499	906	787	3.163	832	5.687
Otros Productos		53	140	4	0	1	14	18
TOTAL PAÍS		428	1.639	910	787	3.163	845	5.706

Se incluyen los principales productos que hayan igualado o superado US\$15.000 en el año 2005.

PRINCIPALES PRODUCTOS EXPORTADOS A CHINA

(Miles de US\$ fob)

CÓDIGO	DESCRIPCIÓN	2004		2005		2005		Año
		IV trim.	Año	I trim.	II trim.	III trim.	IV trim.	
74031100	CÁTODOS Y SECCIONES DE CÁTODO, DE COBRE REFINADO	519.272	1.669.003	441.948	524.066	466.799	334.302	1.767.116
26030000	MINERALES DE COBRE Y SUS CONCENTRADOS	342.824	812.339	321.994	284.416	360.754	482.600	1.449.764
26139010	CONCENTRADOS SIN TOSTAR DE MOLIBDENO	4.600	10.856	25.645	113.658	45.943	46.523	231.769
47032100	PASTA QUÍM. CONÍF. SULF. O SOSA, EXC. DISOLV., SEMIB. O BLANQ.	76.617	230.462	76.113	51.949	48.726	38.070	214.858
74020010	COBRE PARA EL AFINO	25.253	38.082	4.834	16.149	49.756	34.900	105.638
47032900	PASTA QUÍM. NO CONÍF. SULF. O SOSA, EXC. DIS., SEMIB. O BLANQ.	14.469	38.716	18.085	16.893	12.471	20.606	68.055
23012013	HARINA DE PESCADO, CONT. PROT. >68% EN PESO, NO ALIM. HUM.	11.722	57.562	9.587	31.122	15.814	11.094	67.617
23012012	HARINA DE PESCADO, CONT. PROT. >= 66% EN PESO, NO ALIM. HUM.	5.977	18.919	8.157	31.335	17.094	4.912	61.497
47031100	PASTA QUÍM. CONÍF. AL SULFATO O SODA, EX. P/ DISOLV. CRUDA	10.029	53.143	20.394	8.152	13.863	11.803	54.213
23012011	HARINA DE PESCADO, CONT. PROT. < 66% DEL PESO, NO ALIM. HUM.	4.718	13.626	6.024	15.316	8.386	8.113	37.839
26011111	MINERALES FINOS DE HIERRO Y SUS CONCENTRADOS, SIN AGLOMERAR	717	17.941	7.729	7.653	5.881	14.755	36.019
74040019	LOS DEMÁS DESPERDICIOS Y DESECHOS, DE COBRE REFINADO	1.586	4.354	2.013	4.023	4.536	17.038	27.610
44071019	LAS DEMÁS MADERAS ASERRADAS DE PINO INSIG., DE ESP. > 6 MM	4.808	20.271	5.814	6.845	5.672	5.692	24.022
74040011	ÁNODOS GASTADOS; DESPERD. Y DESECHOS CONT. CU < 94% EN PESO	10.349	25.554	84	128	12.828	8.528	21.568
28012000	YODO	2.582	11.928	3.387	3.005	3.414	4.947	14.753
26011210	PELLETS DE MINERALES DE HIERRO Y SUS CONC. AGLOMERADOS	2.325	12.085	4.116	6.608	3.850	0	14.574
74031900	LOS DEMÁS COBRES REFINADOS	900	7.324	2.601	2.555	5.195	2.469	12.820
28100020	ÁCIDOS BÓRICOS.	1.750	7.089	2.257	3.391	2.499	2.073	10.220
26011112	GRANZAS DE HIERRO Y SUS CONCENTRADOS, SIN AGLOMERAR	0	6.336	4.756	1.076	704	2.718	9.254
28369100	CARBONATO DE LITIO	1.629	9.633	2.578	3.616	1.172	1.638	9.004
29051100	METANOL (ALCOHOL METÍLICO)	0	0	0	8.316	0	0	8.316
28342100	NITRATO DE POTASIO	7.215	7.215	2.449	0	0	5.387	7.835
3032210	SALMONES DEL ATLÁNTICO Y DANUBIO, ENT., CONG., EXC. S HÍGADOS	2.310	5.596	2.137	1.927	999	2.143	7.206
16059090	LOS DEMÁS MOLUSCOS E INVERTEBR. ACUÁTICOS, PREP. O CONSERV.	3.003	11.485	1.786	2.337	1.907	526	6.555
12122040	ALGAS CHASCÓN, FR. O SEC., INCL. PULVERIZ., ESP. ALIM. HUM.	1.273	5.499	1.033	1.332	2.056	1.679	6.100
3037912	MERO DESCAB. Y EVISC., CONG., EXCL. HÍGADO, HUEVAS Y LECHAS	0	1.061	290	1.840	1.733	1.464	5.327
22042991	LOS DEMÁS VINOS TINTOS	6.802	17.036	3.012	339	761	1.075	5.187
3032120	TRUCHAS DESCAB. Y EVISC. CONG., EXCL HÍG., HUEVAS Y LECHAS	670	3.130	1.331	775	857	1.746	4.709
3037999	LOS DEMÁS PESCADOS CONG., EXCL HÍGADOS, HUEVAS Y LECHAS	410	893	1.532	339	1.427	1.009	4.307
89019012	BARCOS GRANELEROS, T.BRUTO > 3500 TON Y/O 120 MTS DE ESLORA	0	0	0	0	0	4.300	4.300
2071430	DESPOJOS DE GALLO O GALLINA, CONGELADOS	831	3.853	698	967	1.065	1.344	4.074
3061421	CENTOLLA CONGELADA	2.122	2.364	883	0	728	2.378	3.989
8111000	FRESAS, SIN COCER O COC., CONG., INCL. CON EDULC.	1.470	4.633	2.654	445	3	814	3.915
15042010	ACEITE DE PESCADO CRUDO	370	3.285	632	1.220	523	1.536	3.911
51011100	LANA ESQUILADA, SUCIA, INCLUIDA LA LAVADA EN VIVO	0	369	334	2.088	835	291	3.548
44012212	MADERA EN PLAQUITA O PARTÍCULAS, DE EUCALIPTO NITENS	0	0	0	0	0	3.158	3.158
23099090	LAS DEMÁS PREP. DEL TIPO ÚTILIZADO PARA ALIMENTAR ANIMALES	1.051	2.447	1.198	722	434	791	3.145
3042092	FILETES DE MERLUZA DE COLA, CONGELADOS	454	2.063	34	213	1.595	1.156	2.999
8061030	UVA FRESCA, VARIEDAD RED GLOBE	0	2.514	1.506	1.487	0	0	2.993
2071424	ALAS DE GALLO O GALLINA, SIN DESHUESAR, CONGELADOS	537	2.546	501	538	866	907	2.813
74040029	DESPERDICIOS Y DESECHOS DE ALEACIONES DE COBRE	377	875	478	706	570	965	2.720
3031920	LOS DEMÁS SALMONES DEL PACÍFICO DESCAB. Y EVISC. CONGELADOS	969	1.276	2.007	3	0	654	2.664
3055990	LOS DEMÁS PESCADOS SECOS, INCLUSO SALADOS, SIN AHUMAR	782	2.934	854	796	368	397	2.415
28276020	YODURO DE POTASIO	347	1.276	522	741	212	800	2.275
48010010	PAPEL PRENSA EN BOBINAS	1.168	4.037	1.374	0	427	447	2.247
44111100	TABLERO FIBRA DENS > 0.8 G/CM3, S/ TRAB. MEC. NI REC. DE SUP.	709	1.911	342	859	412	581	2.194
26080000	MINERALES DE CINCO Y SUS CONCENTRADOS	0	2.346	2.164	0	0	0	2.164
3032220	SALMONES DEL ATLÁNTICO Y DANUBIO, DESCAB. Y EVISC., CONG.	372	1.491	556	350	704	80	1.689
22042121	VINO CABERNET SAUVIGNON, CAPACIDAD <= A 2 L	298	1.151	394	427	450	348	1.619
74040090	DESPERDICIOS Y DESECHOS DE COBRE	179	332	119	276	321	580	1.296
SUBTOTAL		1.075.848	3.158.841	998.934	1.160.999	1.104.610	1.089.335	4.353.879
Otros Productos		7.934	63.390	5.686	7.957	7.823	10.227	31.692
TOTAL PAÍS		1.083.782	3.222.231	1.004.619	1.168.956	1.112.433	1.099.562	4.385.571

Se incluyen los principales productos que hayan igualado o superado US\$1.290.000 en el año 2005.

PRINCIPALES PRODUCTOS IMPORTADOS DESDE CHINA

(Miles de US\$ cif)

CÓDIGO	DESCRIPCIÓN	2004		2005				
		IV trim.	Año	I trim.	II trim.	III trim.	IV trim.	Año
84713000	COMPTDOR DIGIT PORTÁT, P<= 10 K.,C/ CPU, TECLADO Y VISUAL.	13.933	34.129	13.089	22.756	24.243	35.704	95.793
85219000	LOS DEMÁS APAR.GRAB Y/O REPR. IMAGEN Y SONIDO, INCL. C/REC	18.196	40.885	6.101	7.075	11.814	20.522	45.512
61091011	T-SHIRTS Y CAMISetas PUNTO ALGODÓN, C.>=75% PESO, HOM.Y MUJ.	10.280	33.990	3.903	1.968	18.961	10.772	35.604
61103010	SUETERES (JERSEYS), DE FIBRAS SINTÉTICAS O ARTIFICIALES	2.694	24.002	19.645	6.400	3.746	3.187	32.978
61103090	LOS DEMÁS SUÉTERES, CHALECOS Y SIMIL., DE FIBR. ARTIF.	2.229	14.159	12.355	5.155	4.037	2.565	24.111
84716031	MONITORES (U.REPRS.VISUAL) C/TUBOS RAYOS CATÓDICOS, COLOR	2.790	15.640	2.691	5.358	6.777	9.212	24.039
64039992	LOS DEMÁS CALZADOS PLANTILLA DE LONG. >=A 24 CM, PARA HOM.	5.189	18.013	7.099	3.106	5.963	6.940	23.109
62034291	PANTALONES LARGOS , DE ALGODÓN, P/HOMBRES O NIÑOS	2.294	18.812	8.364	3.775	6.325	3.329	21.794
40112000	NEUMÁTICOS NUEVOS DE CAUCHO UTIL. EN AUTOBUSES O CAMIONES	3.788	13.253	4.346	4.743	4.567	7.348	21.004
61102000	SUETERES,PULLOVERS, CHALECOS Y SIMIL., DE PUNTO, DE ALGODÓN	1.507	14.608	7.236	3.349	7.630	2.072	20.287
85273120	LOS DEMÁS APAR. RADIOD. COMB.C/ GRAB. O REP SONIDO DE CASETE	3.859	11.913	1.956	3.130	7.624	6.748	19.459
62046291	PANTALONES LARGOS, DE ALGODÓN, P/MUJERES O NIÑAS	2.955	14.980	5.135	1.953	7.723	3.921	18.733
62046210	PANTALONES DE ALGODÓN MEZCLILLA (DENIM) P/MUJERES O NIÑAS	2.821	11.816	5.238	2.160	6.920	3.886	18.203
27040000	COQUE Y SEMICOQUE DE HULLA, LIGNITO O TURBA; C. DE RETORTA	4.932	4.932	8.412	9.237	-	-	17.649
84716032	MONITORES (U.REPRS.VISUAL), CRISTAL LÍQUIDO, COLOR (LCD)	1.091	4.462	2.492	2.542	5.005	6.409	16.448
95039010	LOS DEMÁS JUGUETES DE PLÁSTICO	6.484	14.386	1.382	3.022	6.262	5.549	16.215
62052010	CAMISAS DE ALGODÓN, PARA HOMBRES	2.739	15.341	5.146	1.888	6.163	2.581	15.777
84818010	LOS DEMÁS ART. DE GRIFERÍA Y ÓRGANOS SIMIL., USO DOMÉSTICO	4.129	10.325	2.975	1.838	5.273	5.289	15.376
62034210	PANTALONES DE ALGODÓN MEZCLILLA (DENIM) P/HOM. O NIÑOS	3.777	12.903	4.716	2.212	5.157	3.209	15.294
64039991	LOS DEMÁS CALZADOS CON PLANTILLA DE LONGITUD < A 24 CM	4.433	13.513	4.834	1.446	3.693	5.002	14.976
64041990	LOS DEMÁS CALZADOS CON SUELA DE CAUCHO O PLÁSTICO	1.576	11.270	3.738	2.606	4.908	3.127	14.379
84733090	LAS DEMÁS PARTES Y ACCESORIOS DE MÁQ. DE PART. 84,69 A 84,72	2.444	10.016	2.416	2.764	3.228	5.515	13.923
64029992	LOS DEMÁS CALZADOS PARA HOMBRE CON PLANTILLA LONG.>=24 CM	2.816	10.445	4.346	1.694	4.579	3.241	13.860
85281220	AP. REC.T.V., INCL. C/R. RADIOD. O GRAB., COLOR,PANTALLA>14"	4.401	10.524	1.433	3.033	4.171	5.150	13.787
85281260	AP. REC.T.V., INCL. C/R. RADIOD. O GRAB.,COLOR, PANT. PLANA	3.418	8.080	1.206	3.204	3.318	6.054	13.782
85252030	TELÉFONOS CELULARES	969	10.704	2.285	4.742	2.973	3.743	13.742
64029993	LOS DEMÁS CALZADOS PARA MUJER CON PLANTILLA LONG.>=24 CM	3.126	11.385	4.445	1.451	4.761	3.005	13.661
87120020	BICICLETAS SIN MOTOR, DE ARO > A 12" PERO <= A 26"	5.503	11.008	191	536	3.327	9.417	13.472
61091012	T-SHIRTS Y CAMISetas PUNTO ALGODÓN, C.>=75% PESO, NIÑOS (AS)	2.393	10.336	2.336	707	6.287	3.892	13.222
64039993	LOS DEMÁS CALZADOS PLANTILLA DE LONG. >=A 24 CM, PARA MUJ.	2.022	9.895	4.057	1.098	4.751	3.313	13.220
85175090	LOS DEMÁS APAR.TELECOMUNIC. P/CORRIENTE PORTADORA O DIGITAL	2.919	5.182	2.360	2.882	4.459	3.418	13.119
85199910	LECTORES DE DISCOS COMPACTOS	5.104	11.527	2.321	3.114	3.863	3.613	12.912
94051090	LAS DEMÁS LÁMPARAS Y APAR. ELÉC. ALUMBRADO, COLGAR O FIJAR	2.182	9.070	2.076	1.910	4.801	4.068	12.856
64029991	LOS DEMÁS CALZADOS CON PLANTILLA DE LONGITUD < A 24 CM	2.332	10.592	3.951	1.956	4.162	2.778	12.847
84716024	IMPRESORAS POR INYECCIÓN (CHORRO) DE TINTA	2.885	11.662	2.263	4.505	3.912	1.917	12.597
84717010	UNIDADES DE MEMORIA DE DISCO	1.874	6.627	2.472	2.641	4.156	3.211	12.480
39269090	LAS DEMÁS MANUFACTURAS DE PLÁSTICO Y OTRAS DE P. 39.01 - .14	4.156	9.388	2.022	2.389	3.225	4.368	12.004
61112000	PRENDAS Y COMPL.VESTIR, DE PUNTO, P/BEBÉS, DE ALGODÓN	1.691	8.850	3.574	2.041	3.929	2.156	11.700
85165010	HORNOS DE MICROONDAS, USO DOMÉSTICO	1.965	6.440	1.677	2.987	3.344	3.431	11.439
61099021	T-SHIRTS Y CAMISetas DE PUNTO, DE FIBR. SINTÉT.,HOM. Y MUJ.	2.511	8.169	1.555	1.188	5.576	3.018	11.338
73239300	ARTÍCULOS DE USO DOMÉSTICO Y SUS PARTES, DE ACERO INOXIDABLE	3.098	9.954	1.698	1.919	4.206	3.157	10.980
69120020	VAJILLAS Y ART USO DOMÉS, HIGIENE Y TOCADOR, DE LOZA O BARRO	3.346	9.384	2.405	2.236	3.422	2.893	10.956
62053011	CAMISAS DE FIBRAS SINTÉTICAS DE POLIÉSTER, PARA HOMBRES	2.262	8.729	2.209	1.526	4.421	2.745	10.901
90091200	FOTOCOPIADORAS ELECTROSTÁTICAS, CON PROC. INDIRECTO	2.214	6.408	1.943	1.966	3.625	3.044	10.577
90065900	LAS DEMÁS CÁMARAS FOTOGRÁFICAS	1.630	4.355	1.706	1.053	2.278	5.493	10.530
64021920	CALZADO P/SOCCER, OTRO TIPO DE FOOTBALL, BASEBALL O BOWLING	1.135	4.631	2.436	1.855	4.059	2.137	10.487
85273130	LOS DEMÁS APAR.RADIOD.COMB.C/GRAB.O REP SONIDO LECT ANAL/DIG	2.106	10.295	1.834	1.148	3.486	3.906	10.373
42022210	BOLSOS DE MANO CON LA SUP. EXTERIOR DE HOJAS DE PLÁSTICO	2.948	9.015	2.878	1.844	2.868	2.750	10.341
85427000	MICROESTRUCTURAS ELECTRÓNICAS	789	2.249	2.411	2.638	3.085	1.957	10.091
85281210	AP. REC.T.V., INCL. C/R. RADIOD. O GRAB.,COLOR,PANTALLA<=14"	2.352	5.083	619	1.199	2.352	5.791	9.961
SUBTOTAL		178.288	603.334	197.981	157.948	265.416	256.550	877.896
Otros Productos		389.796	1.243.999	362.008	330.101	471.481	500.753	1.664.343
TOTAL PAÍS		568.084	1.847.333	559.989	488.049	736.898	757.303	2.542.239

Se incluyen los principales productos que hayan igualado o superado US\$10.000.000 en el año 2005.

PRINCIPALES PRODUCTOS EXPORTADOS A COREA DEL SUR

(Miles de US\$ fob)

CÓDIGO	DESCRIPCIÓN	2004		2005				
		IV trim.	Año	I trim.	II trim.	III trim.	IV trim.	Año
74031100	CÁTODOS Y SECCIONES DE CÁTODO, DE COBRE REFINADO	180.057	818.831	181.111	191.937	168.092	184.412	725.552
26030000	MINERALES DE COBRE Y SUS CONCENTRADOS	135.693	478.363	115.104	108.574	137.610	208.794	570.081
29051100	METANOL (ALCOHOL METÍLICO)	18.619	127.874	62.466	45.603	27.760	96.697	232.526
26131010	CONCENTRADOS TOSTADOS DE MOLIBDENO	19.536	50.776	28.895	37.511	42.606	50.475	159.488
74031900	LOS DEMÁS COBRES REFINADOS	20.035	51.866	10.149	21.365	23.606	23.269	78.389
26011210	PELLETS DE MINERALES DE HIERRO Y SUS CONC. AGLOMERADOS	0	16.651	12.184	11.176	11.694	23.220	58.273
47032100	PASTA QUÍM. CONÍF. SULF. O SOSA, EXC. DISOLV., SEMIB. O BLANQ.	4.491	61.834	12.392	16.591	9.567	15.823	54.373
2032920	TOCINO ENTREVERADO DE PANZA (PANCETA), CONGELADO	9.753	35.150	8.780	11.244	11.096	7.040	38.160
47032900	PASTA QUÍM. NO CONÍF. SULF. O SOSA, EXC. DIS., SEMIB. O BLANQ.	2.139	19.927	9.451	9.566	9.477	9.586	38.079
2032990	LAS DEMÁS CARNES DE PORCINO CONGELADAS	4.680	11.396	5.169	5.525	5.902	3.824	20.421
74020010	COBRE PARA EL AFINO	18.618	18.618	7.427	0	0	12.065	19.492
47031100	PASTA QUÍM. CONÍF. AL SULFATO O SODA, EX. P/ DISOLV, CRUDA	357	12.520	4.778	3.310	3.574	4.540	16.202
74040019	LOS DEMÁS DESPERDICIOS Y DESECHOS, DE COBRE REFINADO	1.992	6.224	3.263	2.437	2.488	6.747	14.936
23012013	HARINA DE PESCADO, CONT. PROT. >68% EN PESO, NO ALIM. HUM.	1.357	12.139	3.205	4.278	4.316	2.480	14.280
74011000	MATAS DE COBRE	179	179	0	0	0	13.400	13.400
8061030	UVA FRESCA, VARIEDAD RED GLOBE	0	8.741	7.116	4.681	0	0	11.797
73269000	LAS DEMÁS MANUFACTURAS DE HIERRO O DE ACERO	0	27	4.657	3.669	3.014	3	11.343
44071019	LAS DEMÁS MADERAS ASERRADAS DE PINO INSIG., DE ESP. > 6 MM	2.786	9.191	1.746	2.503	1.300	3.175	8.723
3037960	MANTARRAYA CONGELADA, EXCLUIDOS HÍGADOS, HUEVAS Y LECHAS	1.710	5.893	1.595	1.547	1.655	1.757	6.555
8105000	KIWIS FRESCOS	0	2.015	466	4.019	1.287	16	5.787
23012012	HARINA DE PESCADO, CONT. PROT. >= 66% EN PESO, NO ALIM. HUM.	1.466	6.376	1.098	1.252	2.767	609	5.725
26080000	MINERALES DE CINCO Y SUS CONCENTRADOS	0	630	0	1.834	1.028	2.228	5.090
22042121	VINO CABERNET SAUVIGNON, CAPACIDAD <= A 2 L	1.235	4.224	912	1.581	866	1.250	4.610
26209920	LAS DEMÁS CENIZAS Y RESID. (EXC. DE SID.) CON PRINC. PLATA	2.785	8.562	1.881	1.871	826	0	4.578
28369100	CARBONATO DE LITIO	264	1.641	1.123	1.292	697	1.338	4.450
3032220	SALMONES DEL ATLÁNTICO Y DANUBIO, DESCAB. Y EVISC., CONG.	884	1.851	599	676	1.519	1.592	4.385
2032930	LAS DEMÁS CARNES DE PORCINO DESHUESADAS Y CONGELADAS	782	2.185	925	1.380	959	1.094	4.359
74040011	ÁNODOS GASTADOS; DESPERD. Y DESECHOS CONT. CU < 94% EN PESO	0	169	0	46	1.794	1.998	3.838
2032290	LAS DEMÁS CARNES DE PORCINOS SIN DESHUESAR, CONGELADAS	866	2.365	676	852	1.091	992	3.611
28012000	YODO	314	2.416	167	526	337	1.439	2.469
2064910	MANOS Y PATAS COMESTIBLES DE PORCINOS, CONGELADOS	472	1.303	540	593	575	688	2.397
44102100	TABLEROS O. ST. BOARD Y WAFERBOARD MADERA EN BRUTO O LIJADA	440	1.377	748	774	667	200	2.389
26139010	CONCENTRADOS SIN TOSTAR DE MOLIBDENO	0	0	0	0	2.280	0	2.280
3031920	LOS DEMÁS SALMONES DEL PACÍFICO DESCAB. Y EVISC. CONGELADOS	448	857	642	449	548	608	2.246
16059090	LOS DEMÁS MOLUSCOS E INVERTEBR. ACUÁTICOS, PREP. O CONSERV.	93	1.202	282	620	979	338	2.220
28276020	YODURO DE POTASIO	30	88	153	442	268	1.328	2.190
15042010	ACEITE DE PESCADO CRUDO	127	251	570	291	846	390	2.097
2064990	LOS DEMÁS DESPOJOS COMESTIBLES DE PORCINOS, CONGELADOS	301	752	219	438	695	597	1.950
3042052	FILETES DE SALMONES DEL ATLÁNTICO Y DANUBIO, CONGELADOS	95	393	553	175	697	492	1.916
22042122	VINO MERLOT, CAPACIDAD <= A 2 L	493	1.668	443	700	371	397	1.911
26209910	LAS DEMÁS CENIZAS Y RESIDUOS (EXC. DE SID.) CON PRINC. ORO	1.183	6.828	1.653	0	0	0	1.653
23012011	HARINA DE PESCADO, CONT. PROT. < 66% DEL PESO, NO ALIM. HUM.	260	1.109	322	257	615	408	1.603
22042123	VINO TINTO MEZCLAS, CAPACIDAD <= A 2 L	247	597	209	326	226	611	1.372
8061010	UVA FRESCA, VARIEDAD THOMPSON SEEDLESS (SULTANINA)	20	837	1.125	155	0	42	1.322
3074990	JIBIAS, GLOBITOS, CALAMARES Y POTAS SECAS, SALADAS, CONG.	161	999	160	534	285	231	1.209
22042129	LOS DEMÁS VINOS TINTOS CON DEN. DE ORIGEN CAPACIDAD <= 2 L	366	1.061	292	255	209	291	1.047
72027000	HERROMOLIBDENO	0	0	0	0	0	1.027	1.027
12122060	ALGA CHICORES DE MAR, FR. O SEC., INCL. PULV., ALIM. HUM.	73	97	405	450	0	0	855
5069000	HUESOS Y NÚCLEOS CORNEOS, EN BRUTO, DESGRAS., SIMPL. PREP.	146	650	153	168	256	245	823
2032220	COSTILLAR DE PORCINO, SIN DESHUESAR, CONGELADO	152	412	295	184	167	173	819
SUBTOTAL		435.707	1.799.117	496.100	503.661	486.611	687.928	2.174.301
Otros Productos		6.141	25.207	3.783	5.479	5.230	4.655	19.146
TOTAL PAÍS		441.847	1.824.324	499.883	509.140	491.841	692.583	2.193.447

Se incluyen los principales productos que hayan igualado o superado US\$800.000 en el año 2005.

PRINCIPALES PRODUCTOS IMPORTADOS DESDE COREA DEL SUR

(Miles de US\$ cif)

CÓDIGO	DESCRIPCIÓN	2004		2005		2005		Año
		IV trim.	Año	I trim.	II trim.	III trim.	IV trim.	
27101940	ACEITES COMBUSTIBLES DESTILADOS (GAS OIL, DIÉSEL OIL)	40.050	60.865	30.718	18.157	-	105.270	154.145
87032391	AUTOMÓVILES TURISMO, E.CHISPA M.PISTÓN, CIL >1500 <=3000 CM3	18.329	68.518	26.720	21.506	30.806	17.759	96.791
85252030	TELÉFONOS CELULARES	20.333	67.206	28.314	24.770	20.123	19.889	93.096
87032291	AUTOMÓVILES TURISMO, E.CHISPA M.PISTÓN, CIL >1000<=1500 CM3	12.467	52.419	20.197	16.430	15.957	16.136	68.720
39012000	POLIETILENO DE DENSIDAD >= A 0,94	8.719	32.531	16.641	15.039	10.409	20.354	62.443
87033390	LOS DEMÁS VEH. E.COMPRESIÓN, M. PISTÓN, CILINDRADA> 2500 CM3	8.149	20.793	14.078	10.415	17.752	17.203	59.448
87042121	CAMIONETAS, M.ÉMB., ENC.COMP., C. MÁX<=5 T C.U.>500 <=2000 K	9.490	24.670	9.693	9.028	9.265	9.964	37.949
87033291	AUTOMÓVILES TURISMO, M. EMB., E.COMPRES., C>1500 <= 2500 CM3	12.137	28.882	6.119	5.172	6.095	16.854	34.241
39076000	POLITEREFTALATO DE ETILENO	2.899	12.823	8.166	4.854	5.528	10.419	28.968
87042111	FURGONES, M ÉMB., E.COMPR.,CARGA MAX<=5T Y C. U.>500<=2000 K	5.764	10.288	7.500	5.770	4.066	3.575	20.911
84501111	MÁQ. LAVAR ROPA AUTOM. C/TAMBOR ACERO INOX., CAP.>5 <=7.5 K	1.810	8.784	4.917	5.284	1.777	2.047	14.024
87021019	LOS DEMÁS V.AUT., M. ÉMBOLO, ENC.POR COMPRESIÓN,10-15 ASTOS	1.053	4.054	5.160	2.194	3.411	2.845	13.610
39041020	POLICLORURO DE VINILO, GRADO DE SUSPENSIÓN	-	1.552	3.801	2.683	1.072	4.633	12.188
87021011	V.AUT., M. ÉMBOLO, ENC.COMPRES.,10-15 ASTOS,CIL.>2500 CM3	5.913	13.914	6.362	5.331	482	-	12.176
72107000	PROD. LAM. HE, A. 600 MM., PINTADOS O REVEST. DE PLÁSTICO	3.053	8.346	2.454	2.172	2.638	2.663	9.927
55032000	FIBRAS DE POLIÉSTER, DISCONTINUAS, SIN CARDAR NI PEINAR	1.732	5.645	1.866	2.376	2.126	3.014	9.383
84717010	UNIDADES DE MEMORIA DE DISCO	1.470	3.889	1.525	2.425	3.065	2.233	9.248
85281290	LOS DEMÁS APAR. RECEPT.T.V., INCL. C/RADIODIF.O GRAB., COLOR	101	617	567	1.481	3.032	3.514	8.594
84295210	EXCAVADORAS	2.228	6.485	1.222	2.123	3.716	1.528	8.589
85281220	AP. REC.T.V., INCL. C/R. RADIOD. O GRAB., COLOR,PANTALLA>14"	1.069	7.127	2.409	1.801	3.325	608	8.143
87033190	LOS DEMÁS VEH. E. COMPRESIÓN, M. PISTÓN, CIL. <=1500CM3	2.127	4.632	1.813	1.417	3.709	781	7.720
40112000	NEUMÁTICOS NUEVOS DE CAUCHO UTIL. EN AUTOBUSES O CAMIONES	1.445	5.474	2.188	1.723	1.872	1.902	7.685
85071010	ACUMUL. ELÉCTR. PB. USADOS P/ ARRANQUE MOT.ÉMBOLO ELEC. LIQ.	1.546	6.294	1.319	2.215	1.929	1.462	6.925
85254020	CÁMARAS DIGITALES	829	1.675	2.183	373	1.165	2.654	6.375
25231000	CEMENTOS SIN PULVERIZAR (CLÍNKER)	-	1.741	3.890	2.299	-	-	6.189
85219000	LOS DEMÁS APAR.GRAB Y/O REPR. IMAGEN Y SONIDO, INCL. C/REC	1.129	3.724	729	1.998	1.508	1.738	5.974
87042161	CHAS. C/CAMIONETAS, M.ÉMB. E.COMPR, C M<=5 T CU>500<= 2000 K	1.205	4.178	1.362	1.446	1.945	1.168	5.921
87042271	CHASSIS CAB.CAMIONES CARRET., M.ÉMBOLO, ENC.COMPR.CAP >2000K	415	2.288	1.265	1.889	1.220	1.476	5.851
39011020	POLIETILENO DE DENSIDAD INFERIOR A 0,94, LINEAL	575	4.458	582	735	1.465	2.910	5.692
87032191	AUT.TURISMO, MOTOR ÉMBOLO Y ENC. CHISPA, C<=1000 C3	439	2.386	2.543	460	945	1.648	5.597
87033310	VEH.JEEP Y SIMIL. TRACC 4 R, E.COMPRES., M.PISTÓN,C>2500 CM3	1.193	1.722	1.037	499	1.746	2.034	5.316
39011010	POLIETILENO DE DENSIDAD INFERIOR A 0,94, DE ALTA PRESIÓN.	104	3.245	1.867	993	897	1.483	5.240
84818099	LOS DEMÁS ART. DE GRIFERÍA Y ÓRGANOS SIMIL., PARA OTROS USOS	203	892	265	119	1.309	3.546	5.239
84501112	MÁQ. LAVAR ROPA AUTOM. C/TAMBOR ACERO INOX., CAP.>7.5 <=10 K	599	4.301	1.704	1.856	895	744	5.199
28070000	ÁCIDO SULFÚRICO; OLEUM	-	1.583	5.182	-	-	-	5.182
56074900	LAS DEMÁS CUERDAS Y CORDAJES, DE POLIETILENO O POLIPROPILENO	1.223	3.405	908	1.244	1.311	1.604	5.067
73061000	TUBOS HUECOS,DE HE O ACERO, P/USAR OLEODUCTO O GASEODUCTOS	302	443	689	1.043	1.978	1.276	4.985
84281091	ASCENSORES CON CABINA Y CONTRAPESO	183	1.013	1.004	1.006	1.051	929	3.990
59022000	NAPAS TRAMADAS P. NEUMÁTICOS DE POLIÉSTERES	801	2.345	896	1.127	792	722	3.536
40111000	NEUMÁTICOS NUEVOS DE CAUCHO P/ AUTOMÓVILES DE TURISMO	923	3.288	1.122	796	451	1.142	3.512
40119910	LOS DEMÁS NEUM. NVOS CAUCHO TIPO USADO EN CAMIONETAS	896	3.035	1.021	718	631	1.110	3.481
87032491	AUTOMÓVILES TURISMO, E. CHISPA M. PISTÓN, CIL >3000 CM3	554	2.733	386	250	1.480	788	2.903
39219090	LAS DEMÁS PLACAS, LÁMINAS, HOJAS Y TIRAS DE PLÁSTICO	670	2.589	723	730	734	655	2.843
85442010	CABLES Y DEMÁS CONDUCTORES ELÉCTRICOS TELEFÓNICOS, COAXIALES	0	3	155	1.576	852	224	2.807
87089990	LAS DEMÁS PART. Y ACCESORIOS VEH. AUTOM, PDAS. 87.01 A 87.05	515	2.215	690	753	621	692	2.755
87089390	PARTES DE EMBRAGUES DE VEH. AUTOMÓVILES PDAS. 87.01 A 87.05	468	1.912	844	576	523	643	2.587
72124000	PDTOS. LAM. PLANOS DE HE O ACERO, SIN ALEAR, ANCHO < 600MM	614	1.447	497	620	821	425	2.362
39023000	COPOLÍMEROS DE PROPILENO, EN FORMAS PRIMARIAS	412	1.945	674	421	708	468	2.271
85281210	AP. REC.T.V., INCL. C/R. RADIOD. O GRAB.,COLOR,PANTALLA<=14"	386	1.416	530	521	476	719	2.246
84181013	COMB. REFRIG.Y CONG.,COMPRESIÓN, USO DOM., CAP>300 <=400 LTS	118	999	774	643	314	481	2.212
SUBTOTAL		176.640	516.791	237.272	189.057	177.994	295.932	900.255
Otros Productos		52.623	181.848	41.451	46.005	46.868	41.686	176.010
TOTAL PAÍS		229.263	698.639	278.723	235.062	224.862	337.618	1.076.265

Se incluyen los principales productos que hayan igualado o superado US\$2.200.000 en el año 2005.

PRINCIPALES PRODUCTOS EXPORTADOS A LOS EMIRATOS ÁRABES UNIDOS

(Miles de US\$ fob)

CÓDIGO	DESCRIPCIÓN	2004		2005		2005		Año
		IV trim.	Año	I trim.	II trim.	III trim.	IV trim.	
44071019	LAS DEMÁS MADERAS ASERRADAS DE PINO INSIG., DE ESP. > 6 MM	9.165	35.519	13.093	12.065	13.086	10.487	48.731
26030000	MINERALES DE COBRE Y SUS CONCENTRADOS	0	0	9.727	0	0	0	9.727
8081020	MANZANAS FRESCAS, VARIEDAD ROYAL GALA	0	4.726	1.267	1.489	269	0	3.024
8081010	MANZANAS FRESCAS, VARIEDAD RICHARD DELICIOUS	0	3.922	79	2.042	316	0	2.436
8081060	MANZANAS FRESCAS, VARIEDAD GRANNY SMITH	0	1.447	98	961	166	0	1.225
8021210	ALMENDRAS SIN CASCARA, FRESCAS O SECAS, ENTERAS	0	0	65	517	507	0	1.089
8082019	LAS DEMÁS PERAS FRESCAS	0	846	866	162	0	0	1.028
8105000	KIWIS FRESCOS	0	1.108	19	678	304	0	1.000
3042052	FILETES DE SALMONES DEL ATLÁNTICO Y DANUBIO, CONGELADOS	115	306	248	238	268	244	998
8081090	LAS DEMÁS VARIEDADES DE MANZANAS FRESCAS	0	3.323	51	588	321	0	960
8061030	UVA FRESCA, VARIEDAD RED GLOBE	0	916	486	417	0	0	902
3054160	FILETES DE SALMONES DEL ATLÁNTICO Y DANUBIO, AHUMADOS	177	230	220	131	237	184	772
44079920	MADERA ASERRADA O DESBAST. LONG., DE LENGUA, ESP. >6 MM	138	508	130	147	335	106	718
47032900	PASTA QUÍM.NO CONF. SULF.O SOSA,EXC. DIS., SEMIB. O BLANQ.	0	0	0	519	173	0	692
22042112	VINO CHARDONNAY, CAPACIDAD <= A 2 L	173	450	197	304	136	12	649
3032210	SALMONES DEL ATLÁNTICO Y DANUBIO, ENT., CONG., EXC.S HÍGADOS	0	0	143	203	204	98	648
8061010	UVA FRESCA, VARIEDAD THOMPSON SEEDLESS (SULTANINA)	0	586	352	243	0	0	595
8094010	CIRUELAS FRESCAS	0	459	346	90	0	0	436
8061040	UVA FRESCA, VARIEDAD RIBIER	0	628	262	119	0	0	381
22042121	VINO CABERNET SAUVIGNON, CAPACIDAD <= A 2 L	61	673	61	171	92	43	367
18063290	LOS DEMÁS CHOCOLATES SIN REL., EN BLOQUES O TABLETAS	94	235	71	22	125	62	280
22042122	VINO MERLOT, CAPACIDAD <= A 2 L	39	197	38	96	59	22	215
8021290	LAS DEMÁS ALMENDRAS SIN CASCARA, FR. O SECAS, EXC. ENTERAS	0	0	0	0	210	0	210
8081030	MANZANAS FRESCAS, VARIEDAD RED STARKING	0	620	0	95	108	0	202
84291110	TOPADORAS FRONTALES ("BULLDOZERS"), DE ORUGA	0	0	0	0	0	191	191
28012000	YODO	149	149	0	0	189	0	189
22042111	VINO SAUVIGNON BLANC, CAPACIDAD <= A 2 L	45	239	22	89	33	36	180
84462100	TELARES, PARA TEJIDOS ANCHO > 30 CM, DE LANZADERA, CON MOTOR	0	0	0	0	0	145	145
3054190	LOS DEMÁS SALMONES AHUMADOS, INCLUIDOS LOS FILETES	29	86	0	0	82	47	129
17041010	CHICLES Y GOMAS DE MASCAR, INCLUSO RECUBIERTOS DE AZÚCAR	0	86	57	28	28	0	113
8062090	LAS DEMÁS PASAS, EXCEPTO MORENAS	0	61	44	54	0	0	98
22042119	LOS DEMÁS VINOS BLANCOS CON DEN. DE ORIGEN CAP. <= 2 L	29	67	29	22	41	2	94
84292010	MOTONIVELADORAS	0	0	0	25	64	0	89
22042129	LOS DEMÁS VINOS TINTOS CON DEN. DE ORIGEN CAPACIDAD <= 2 L	14	73	16	40	12	16	84
16041911	JUREL AL NATURAL, ENTERO O EN TROZOS, EXCEPTO PICADO	17	68	0	57	0	23	80
	SUBTOTAL	10.244	57.527	27.988	21.610	17.363	11.716	78.677
	Otros Productos	118	951	167	175	229	69	641
	TOTAL PAÍS	10.362	58.478	28.155	21.786	17.592	11.785	79.318

Se incluyen los principales productos que hayan igualado o superado US\$80.000 en el año 2005.

PRINCIPALES PRODUCTOS IMPORTADOS DESDE LOS EMIRATOS ÁRABES UNIDOS

(Miles de US\$ cif)

CÓDIGO	DESCRIPCIÓN	2004		2005		2005		Año
		IV trim.	Año	I trim.	II trim.	III trim.	IV trim.	
73089000	LAS DEMÁS CONSTRUCC.Y SUS PART., DE FUNDICIÓN, HE O ACERO	-	-	-	-	-	1.178	1.178
62052010	CAMISAS DE ALGODÓN, PARA HOMBRES	-	253	117	-	115	-	232
12122090	LAS DEMÁS ALGAS, FRESCAS O SECAS, INCL. PULVER., ALIM. HUM.	-	-	-	58	56	20	134
1011000	CABALLOS, ASNOS, MULOS Y BURDÉGANOS, REPROD. DE RAZA PURA	-	-	-	-	60	-	60
33030000	PERFUMES Y AGUAS DE TOCADOR	-	-	-	-	-	34	34
49119900	LOS DEMÁS IMPRESOS	-	33	-	-	34	-	34
39191090	LOS DEMÁS ROLLOS DE ANCHO INFERIOR O IGUAL A 20 CM.	-	-	-	-	32	-	32
84248110	SISTEMAS DE RIEGO PARA LA AGRICULTURA U HORTICULTURA	-	-	-	30	-	-	30
90230000	TÉ NEGRO (FERM.) Y TÉ PARCIALM. FERM. EN ENV. CONT. <= 3 KG.	0	0	-	-	-	29	29
39012000	POLIETILENO DE DENSIDAD >= A 0,94	-	-	-	19	-	-	19
32151191	LAS DEMÁS TINTAS NEGRAS PARA IMPRESORAS DE COMPUTACIÓN	-	-	6	-	-	-	6
39211300	LAS DEMÁS PLACAS, LÁMINAS Y TIRAS DE POLIURETANOS	-	5	6	-	-	-	6

PRINCIPALES PRODUCTOS IMPORTADOS DESDE LOS EMIRATOS ÁRABES UNIDOS

(Miles de US\$ cif)

(Continuación)

CÓDIGO	DESCRIPCIÓN	2004		2005		2005		Año
		IV trim.	Año	I trim.	II trim.	III trim.	IV trim.	
84701010	CALCULADORAS ELECTRÓNICAS S/FUENTE DE ENERGÍA ELÉCTRICA EXT.	-	-	-	-	-	6	6
73231000	LANA HE O ACERO, ESPONJAS, ESTROPAJOS GUANTES Y SIM.FREGAR	-	2	2	-	-	-	2
SUBTOTAL		0	292	131	106	296	1.267	1.801
Otros Productos		30	715	2	0	0	7	10
TOTAL PAÍS		30	1.008	133	107	297	1.274	1.810

Se incluyen los principales productos que hayan igualado o superado US\$2.000 en el año 2005.

PRINCIPALES PRODUCTOS EXPORTADOS A FILIPINAS

(Miles de US\$ fob)

CÓDIGO	DESCRIPCIÓN	2004		2005		2005		Año
		IV trim.	Año	I trim.	II trim.	III trim.	IV trim.	
48109210	CARTULINAS	377	2.281	393	680	236	505	1.814
12122090	LAS DEMÁS ALGAS, FRESCAS O SECAS, INCL. PULVER., ALIM. HUM.	46	796	372	533	140	398	1.442
20087019	LOS DEMÁS MELOCOTONES, INCLUSO LOS GRIÑONES CONSERVADOS	0	293	0	0	1.191	0	1.191
23012013	HARINA DE PESCADO, CONT. PROT. >68% EN PESO, NO ALIM. HUM.	344	691	68	34	624	460	1.186
8061020	UVA FRESCA, VARIEDAD FLAME SEEDLESS	0	264	1.081	0	0	0	1.081
8061030	UVA FRESCA, VARIEDAD RED GLOBE	0	1.570	549	372	0	0	921
3074990	JIBIAS, GLOBITOS, CALAMARES Y POTAS SECAS, SALADAS, CONG.	411	1.586	200	236	257	197	890
3032210	SALMONES DEL ATLÁNTICO Y DANUBIO, ENT., CONG., EXC.S HÍGADOS	53	152	49	105	313	222	688
51121911	LOS DEMÁS TEJ. LANA PEIN, CONT. >=85 % PESO >200 <=300 G/M2	0	0	14	281	78	203	575
22042121	VINO CABERNET SAUVIGNON, CAPACIDAD <= A 2 L	172	566	89	157	102	88	436
23012012	HARINA DE PESCADO, CONT. PROT.>= 66% EN PESO, NO ALIM. HUM.	127	721	236	60	0	95	391
35040090	LAS DEMÁS PEPTONAS Y DERIV. Y MAT. PROTEICAS Y DERIVADOS	310	1.029	0	0	105	176	281
22042122	VINO MERLOT, CAPACIDAD <= A 2 L	55	262	74	92	39	50	255
47031100	PASTA QUÍM. CONÍF. AL SULFATO O SODA, EX. P/ DISOLV. CRUDA	228	461	0	234	0	0	234
8061090	UVA FRESCA, LAS DEMÁS VARIEDADES	0	817	76	126	0	0	203
21012010	EXTRACTOS, ESENCIAS Y CONCENTRADOS A BASE DE TÉ	6	164	13	0	0	127	140
41041100	CUEROS PIELS CURTID. BOVINOS EQUINOS, E.HÚMEDO PLENA FLOR	41	41	0	0	93	44	137
44111910	TABLEROS FIBRAS DEN. >0.8 G/CM3, C/ TRAB. MEC. Y RECUB. SUP.	30	58	18	57	17	36	128
22042123	VINO TINTO MEZCLAS, CAPACIDAD <= A 2 L	37	74	40	39	35	12	125
3032220	SALMONES DEL ATLÁNTICO Y DANUBIO, DESCAB. Y EVISC., CONG.	0	0	0	0	14	95	108
84314320	PARTES UNIDAD PERFORACIÓN O SONDEO DE SUBP 8430.41 U 8430.49	3	3	0	4	5	97	106
22042112	VINO CHARDONNAY, CAPACIDAD <= A 2 L	14	78	31	32	25	13	101
13023910	CARREGFENINA	82	247	0	0	0	100	100
22029020	BEBIDAS MEZCLAS DE JUGOS FRUTAS, LEGUMBRES U HORTAL.C/VITAM	11	11	0	58	16	23	97
22042190	LOS DEMÁS VINOS CAPACIDAD <= A 2 L	24	80	3	27	8	53	92
22042129	LOS DEMÁS VINOS TINTOS CON DEN. DE ORIGEN CAPACIDAD <= 2 L	7	37	20	19	27	24	90
SUBTOTAL		2.375	12.281	3.328	3.145	3.325	3.017	12.815
Otros Productos		576	48.783	98	324	97	281	800
TOTAL PAÍS		2.951	61.063	3.426	3.469	3.422	3.298	13.614

Se incluyen los principales productos que hayan igualado o superado US\$90.000 en el año 2005.

PRINCIPALES PRODUCTOS IMPORTADOS DESDE FILIPINAS

(Miles de US\$ cif)

CÓDIGO	DESCRIPCIÓN	2004		2005		2005		Año
		IV trim.	Año	I trim.	II trim.	III trim.	IV trim.	
13023910	CARREGHENINA	394	1.266	426	423	232	225	1.306
12122090	LAS DEMÁS ALGAS, FRESCAS O SECAS, INCL. PULVER., ALIM. HUM.	42	760	0	58	980	-	1.038
8011100	COCOS SECOS	129	412	124	217	199	198	739
62029320	PARCAS, DE FIBRAS SINTÉT. O ARTIFICIALES, P/MUJERES O NIÑAS	-	18	600	-	-	-	600
56081110	REDES PARA LA PESCA, DE MATERIA TEXTIL SINTÉTICA	359	500	105	135	58	271	569

PRINCIPALES PRODUCTOS IMPORTADOS DESDE FILIPINAS

(Miles de US\$ cif)

(Continuación)

CÓDIGO	DESCRIPCIÓN	2004		2005				
		IV trim.	Año	I trim.	II trim.	III trim.	IV trim.	Año
85369013	CONECTORES, BORNÉS Y SIMIL., PARA UNA TENSIÓN <=1.000 V	0	0	0	0	0	502	503
84716024	IMPRESORAS POR INYECCIÓN (CHORRO) DE TINTA	167	298	141	40	200	108	489
62052010	CAMISAS DE ALGODÓN, PARA HOMBRES	59	126	179	-	240	44	463
62019321	PARKAS PARA HOMBRES, DE FIBRAS SINTÉTICAS O ARTIFICIALES	-	42	396	-	-	67	463
84717010	UNIDADES DE MEMORIA DE DISCO	137	378	92	220	70	19	400
91021200	RELOJ PULSERA, PILAS, C/ IND.OPTOELECTRÓNICO, EX. MET. PREC.	292	343	16	31	39	306	393
90091200	FOTOCOPIADORAS ELECTROSTÁTICAS, CON PROC. INDIRECTO	140	642	79	86	25	186	375
16041410	ATUNES ENTEROS O EN TROZOS, EXCEPTO PICADOS	8	8	187	93	58	-	338
62121020	SOSTENES (CORPIÑOS), INCL. DE PUNTO, DE FIBR. SINT. O ARTIF.	43	553	115	23	121	75	334
28070000	ÁCIDO SULFÚRICO; OLEUM	1.201	1.201	254	-	-	-	254
85422190	LOS DEMÁS CIRCUITOS INTEGRADOS MONOLÍTICOS	408	1.406	3	234	2	3	243
61051011	CAMISA DE PUNTO PARA HOMBRES, CONT.ALGODÓN >75% EN PESO	0	11	19	75	52	15	160
13023990	LOS DEMÁS MUCÍLAGOS Y ESPES. DERIV. DE LOS VEG., INCL. MOD.	-	-	-	-	57	85	142
84719020	LECTORES ÓPTICOS	71	1.039	12	124	0	0	137
84306100	MÁQUINAS Y APAR. PARA COMPACTAR O APISONAR, SIN PROPULSIÓN	9	60	19	43	37	33	132
91021100	RELOJ PULSERA, PILAS, INDICADOR MECÁNICO, EXC.MET. PRECIOSOS	40	187	10	84	1	34	130
44190000	ARTÍCULOS DE MESA O DE COCINA, DE MADERA	12	16	31	-	49	42	122
44219090	LAS DEMÁS MANUFACTURAS DE MADERA	14	23	24	31	20	44	118
61099021	T-SHIRTS Y CAMISETAS DE PUNTO, DE FIBR. SINTÉT., HOM. Y MUJ.	81	102	3	0	103	8	115
85422900	LOS DEMÁS CIRCUITOS INTEGRADOS MONOLÍTICOS DIGITALES	2	9	72	41	-	1	114
19053200	BARQUILLOS Y OBLEAS, INCL. RELLENOS Y "WAFFLES"	105	240	63	18	-	17	97
85427000	MICROESTRUCTURAS ELECTRÓNICAS	-	46	91	-	-	-	91
84733030	OTRAS PARTES PARA LAS IMPRESORAS DE L ÍTEM 8471.6024	-	63	37	54	-	-	91
90183990	LAS DEMÁS JERINGAS, AGUJAS, CATÉTERES, CÁNULAS Y SIMILARES	-	39	-	84	-	-	84
62019391	LOS DEMÁS ARTÍCULOS SIMILARES DE FIBRAS SINT. PARA HOMB	-	-	-	-	35	49	83
40111000	NEUMÁTICOS NUEVOS DE CAUCHO P/ AUTOMÓVILES DE TURISMO	-	-	59	-	18	-	78
62019311	CASACA PARA HOMBRES, DE FIBRAS SINTÉTICAS O ARTIFICIALES	-	-	-	-	77	-	77
38021000	CARBÓN ACTIVADO	17	35	20	-	32	22	74
61052010	CAMISAS DE PUNTO PARA HOMBRES, DE FIBRAS SINTÉTICAS	37	84	-	-	73	-	73
91021900	LOS DEMÁS RELOJ PULSERA ELÉCT, CONT. TIEMPO, EX. METAL PREC	4	29	10	16	4	40	70
83024290	LAS DEMÁS GUARNICIONES, HERRAJES Y ART. SIMIL., PARA MUEBLES	-	50	5	32	-	29	66
90099110	ALIMENTADORES AUTOMÁT. DOCTOS, P/FOTOCOPIADORAS SUBP.9009.12	30	107	23	12	1	22	59
96019000	HUESO, CONCHA TORTUGA, CORAL, NACAR Y MATER. ANIM. P/TALLAR	35	74	12	6	26	12	57
80119000	LOS DEMÁS COCOS , EXCEPTO SECOS	-	11	13	15	14	14	56
20082019	LAS DEMÁS PIÑAS CONSERVADAS AL NATURAL O EN ALMÍBAR	-	6	-	49	-	-	49
71179000	LA DEMÁS BISUTERÍA	-	16	0	2	26	21	49
26100000	MINERALES DE CROMO Y SUS CONCENTRADOS	-	-	-	-	40	7	47
62034210	PANTALONES DE ALGODÓN MEZCLILLA (DENIM) P/HOM. O NIÑOS	8	8	-	46	-	-	46
94038000	MUEBLES OTRAS MAT., INCL. ROTÉN, MIMBRE, BAMBÚ O MAT. SIM.	-	14	6	-	-	40	46
85299090	LAS DEMÁS PART. DESTINADAS DE LOS APAR. PART. 85.25 Y 85.28	5	11	8	1	16	20	44
84151000	ACONDIC. DE AIRE DE PARED O VENTANA, FORMAND. UN SOLO CUERPO	-	-	-	8	13	24	44
61051091	LAS DEMÁS CAMISAS DE PUNTO, DE ALGODÓN, PARA HOMBRES	27	51	-	-	43	-	43
84717090	LAS DEMÁS UNIDADES DE MEMORIA, EXCEPTO DISCOS O CINTAS	1	75	40	0	-	-	41
61091011	T-SHIRTS Y CAMISETAS PUNTO ALGODÓN, C.>=75% PESO, HOM.Y MUJ.	75	138	-	0	-	40	40
SUBTOTAL		3.953	10.496	3.297	2.301	2.962	2.625	11.184
Otros Productos		1.109	4.151	325	486	487	364	1.662
TOTAL PAÍS		5.062	14.647	3.622	2.787	3.449	2.988	12.847

Se incluyen los principales productos que hayan igualado o superado US\$40.000 en el año 2005.

PRINCIPALES PRODUCTOS EXPORTADOS A HONG KONG

(Miles de US\$ fob)

CÓDIGO	DESCRIPCIÓN	2004		2005				
		IV trim.	Año	I trim.	II trim.	III trim.	IV trim.	Año
74031100	CÁTODOS Y SECCIONES DE CÁTODO, DE COBRE REFINADO	12.294	83.955	9.952	8.338	10.769	5.759	34.818
8061030	UVA FRESCA, VARIEDAD RED GLOBE	46	21.146	9.249	8.781	0	0	18.030
8094010	CIRUELAS FRESCAS	27	6.906	4.209	964	0	0	5.173
16059090	LOS DEMÁS MOLUSCOS E INVERTEBR. ACUÁTICOS, PREP. O CONSERV.	1.566	6.916	962	1.367	1.056	1.674	5.060
8092000	CEREZAS FRESCAS	1.639	1.932	832	0	0	3.600	4.431
8081020	MANZANAS FRESCAS, VARIEDAD ROYAL GALA	0	4.690	1.100	1.631	237	0	2.967

PRINCIPALES PRODUCTOS EXPORTADOS A HONG KONG

(Miles de US\$ fob)

(Continuación)

CÓDIGO	DESCRIPCIÓN	2004		2005		2005		Año
		IV trim.	Año	I trim.	II trim.	III trim.	IV trim.	
22042121	VINO CABERNET SAUVIGNON, CAPACIDAD <= A 2 L	351	1.326	334	462	418	613	1.827
3032210	SALMONES DEL ATLÁNTICO Y DANUBIO, ENT., CONG., EXC.S HÍGADOS	158	403	201	158	606	747	1.712
8105000	KIWIS FRESCOS	77	1.235	160	942	348	0	1.450
41044100	CUEROS Y PIELS CURTID. BOVINOS O EQUINOS, SEC, PLENA FLOR	0	0	0	0	692	553	1.245
3042052	FILETES DE SALMONES DEL ATLÁNTICO Y DANUBIO, CONGELADOS	196	447	167	283	226	439	1.116
3032220	SALMONES DEL ATLÁNTICO Y DANUBIO, DESCAB. Y EVISC., CONG.	178	486	71	348	406	242	1.068
8061090	UVA FRESCA, LAS DEMÁS VARIEDADES	0	1.078	694	367	0	0	1.061
3055910	ALETAS DE TIBURÓN SECAS, INCLUSO SALADAS, SIN AHUMAR	11	12	707	131	64	156	1.059
2071430	DESPOJOS DE GALLO O GALLINA, CONGELADOS	0	0	51	112	270	556	988
39202010	LAS DEMÁS PLACAS DE POLÍMEROS DE PROPILENO DENSIDAD < =0.10	244	506	203	86	93	600	983
8081060	MANZANAS FRESCAS, VARIEDAD GRANNY SMITH	0	856	98	670	68	0	836
22042122	VINO MERLOT, CAPACIDAD <= A 2 L	110	395	118	122	124	243	606
3079931	LOCOS CONGELADOS	226	939	0	90	324	144	557
41079200	LOS DEMÁS C. Y P. C/ HOJAS, PREP, BOVIN O EQUIN DIV C/ FLOR	64	505	102	208	91	110	512
8093010	NECTARINES FRESCOS	0	151	486	0	0	0	486
12122030	ALGAS PELILLO, FR. O SEC., INCL. PULVERIZ., ESP. ALIM. HUM.	644	1.816	365	97	0	0	462
3061421	CENTOLLA CONGELADA	197	197	0	0	0	458	458
16051026	CENTOLLA CONSERVADA CONGELADA	0	0	0	0	185	269	455
23012011	HARINA DE PESCADO, CONT. PROT.< 66% DEL PESO, NO ALIM. HUM.	242	410	0	0	189	204	393
16059050	CARACOLAS PREPARADOS O CONSERVADOS	140	377	0	43	193	155	391
41041900	LOS DEMÁS C. Y P. CURTIDOS DE BOVINOS O EQUINOS, EST. HÚMEDO	47	134	55	136	111	87	390
22042123	VINO TINTO MEZCLAS, CAPACIDAD <= A 2 L	57	209	133	72	64	101	370
74040019	LOS DEMÁS DESPERDICIOS Y DESECHOS, DE COBRE REFINADO	0	0	0	0	325	0	325
22042112	VINO CHARDONNAY, CAPACIDAD <= A 2 L	83	291	61	67	56	99	283
2071424	ALAS DE GALLO O GALLINA, SIN DESHUESAR, CONGELADOS	0	0	0	0	136	138	273
8121000	CEREZAS CONSERV. PROV., NO APTAS CONS. INMEDIATO	0	215	151	45	60	0	256
22042190	LOS DEMÁS VINOS CAPACIDAD <= A 2 L	67	174	20	71	38	123	252
44079990	LAS DEMÁS MADERAS ASERRADAS O DESBAST. LONG., DE ESP.> 6 MM	0	0	0	0	38	210	248
3055990	LOS DEMÁS PESCADOS SECOS, INCLUSO SALADOS, SIN AHUMAR	0	336	88	76	12	43	220
22042129	LOS DEMÁS VINOS TINTOS CON DEN. DE ORIGEN CAPACIDAD <= 2 L	61	156	41	40	54	53	189
22042111	VINO SAUVIGNON BLANC, CAPACIDAD <= A 2 L	87	195	29	44	58	53	184
74040090	DESPERDICIOS Y DESECHOS DE COBRE	0	0	178	0	0	0	178
48109210	CARTULINAS	24	24	55	55	0	54	164
41041100	CUEROS PIELS CURTID. BOVINOS EQUINOS, E.HÚMEDO PLENA FLOR	0	0	78	0	77	0	155
84431990	LAS DEMÁS MÁQUINAS Y APARATOS DE IMPRIMIR, OFFSET	0	0	0	144	0	0	144
2072790	LOS DEMÁS TROZOS Y DESPOJOS DE PAVO, CONGELADOS	0	0	0	14	76	50	141
23012012	HARINA DE PESCADO, CONT. PROT.>= 66% EN PESO, NO ALIM. HUM.	0	0	0	0	127	0	127
8109050	PLUMCOTS FRESCOS	0	161	117	0	0	0	117
85272110	AP.COMB.GRAB O REP.SONIDO LECT. LÁSER SOLO C/FTE E.EXTERNA	0	0	0	75	42	0	117
3061990	LAS DEMÁS CRUSTÁCEOS PELADOS O SIN PELAR, CONGELADOS	0	0	0	0	0	115	115
84713000	COMPUTADOR DIGIT. PORT., P<= 10 K.,C/CPU, TECLADO Y VISUAL.	0	0	0	0	103	2	105
5040020	ESTÓMAGOS DE ANIMALES, CONGELADOS	0	0	0	0	31	74	105
23012013	HARINA DE PESCADO, CONT. PROT. >68% EN PESO, NO ALIM. HUM.	0	0	0	104	0	0	104
8061010	UVA FRESCA, VARIEDAD THOMPSON SEEDLESS (SULTANINA)	0	0	87	16	0	0	103
SUBTOTAL		18.835	138.579	31.154	26.161	17.768	17.724	92.807
Otros Productos		565	2.874	335	410	556	382	1.682
TOTAL PAÍS		19.400	141.454	31.489	26.571	18.323	18.106	94.489

Se incluyen los principales productos que hayan igualado o superado US\$100.000 en el año 2005.

PRINCIPALES PRODUCTOS IMPORTADOS DESDE HONG KONG

(Miles de US\$ cif)

CÓDIGO	DESCRIPCIÓN	2004		2005		2005		Año
		IV trim.	Año	I trim.	II trim.	III trim.	IV trim.	
85175090	LOS DEMÁS APAR.TELECOMUNIC. P/CORRIENTE PORTADORA O DIGITAL	449	806	558	1.793	2.460	2.678	7.490
89040010	REMOLCADORES DE ALTA MAR	-	2.626	2.669	-	-	-	2.669
85219000	LOS DEMÁS APAR.GRAB Y/O REPR. IMAGEN Y SONIDO, INCL. C/REC	983	2.406	653	370	718	528	2.270
84733090	LAS DEMÁS PARTES Y ACCESORIOS DE MÁQ. DE PART. 84,69 A 84,72	91	705	12	127	51	1.575	1.764
85239000	LOS DEMÁS SOPORTES GRABAR SONIDO O ANÁL, S/GRAB, EXC.CAP. 37	359	2.045	599	471	392	198	1.660

PRINCIPALES PRODUCTOS IMPORTADOS DESDE HONG KONG

(Miles de US\$ cif)

(Continuación)

CÓDIGO	DESCRIPCIÓN	2004		2005						
		IV trim.	Año	I trim.	II trim.	III trim.	IV trim.	Año		
85271300	LOS DEMÁS APAR.COMB.GRAB.O REPROD.SONIDO, S/FTE ENERGÍA EXT.	49	457	-	89	112	1.456	1.656		
42022210	BOLSOS DE MANO CON LA SUP. EXTERIOR DE HOJAS DE PLÁSTICO	216	1.103	419	214	589	93	1.315		
62046210	PANTALONES DE ALGODÓN MEZCLILLA (DENIM) P/MUJERES O NIÑAS	196	464	187	57	696	329	1.270		
42029220	LOS DEMÁS CONTINENTES, CON LA SUP. EXTERIOR DE MAT. TEXTILES	46	88	92	15	109	1.043	1.259		
62121020	SOSTENES (CORPIÑOS), INCL. DE PUNTO, DE FIBR. SINT. O ARTIF.	453	1.407	128	137	390	536	1.191		
59022000	NAPAS TRAMADAS P. NEUMÁTICOS DE POLIÉSTERES	-	74	-	137	622	411	1.169		
85272110	AP.COMB.GRAB O REP.SONIDO LECT. LÁSER SOLO C/FTE E.EXTERNA	466	676	317	216	437	155	1.126		
85199910	LECTORES DE DISCOS COMPACTOS	1.236	2.323	65	356	257	441	1.119		
85199990	LOS DEMÁS APARATOS REPRODUCTORES DE SONIDO	103	134	310	68	91	624	1.093		
61103010	SUETERES (JERSEYS), DE FIBRAS SINTÉTICAS O ARTIFICIALES	130	362	683	97	173	109	1.062		
62052010	CAMISAS DE ALGODÓN, PARA HOMBRES	150	769	591	139	287	33	1.051		
62034210	PANTALONES DE ALGODÓN MEZCLILLA (DENIM) P/HOM. O NIÑOS	138	493	95	50	521	383	1.049		
84716031	MONITORES (U.REPRES.VISUAL) C/TUBOS RAYOS CATÓDICOS, COLOR	157	171	6	1	193	844	1.043		
95039010	LOS DEMÁS JUGUETES DE PLÁSTICO	439	1.084	19	191	240	511	961		
85281220	AP. REC.T.V., INCL. C/R. RADIOD. O GRAB., COLOR,PANTALLA>14"	183	1.462	1	615	6	291	913		
64039991	LOS DEMÁS CALZADOS CON PLANTILLA DE LONGITUD < A 24 CM	182	370	100	-	463	324	887		
85281260	AP. REC.T.V., INCL. C/R. RADIOD. O GRAB.,COLOR, PANT. PLANA	244	511	1	517	-	327	845		
28047000	FÓSFORO	-	-	-	-	825	-	825		
85254020	CÁMARAS DIGITALES	117	131	38	136	212	429	815		
39269090	LAS DEMÁS MANUFACTURAS DE PLÁSTICO Y OTRAS DE P. 39.01 - .14	132	432	65	158	230	296	749		
61102000	SUETERES,PULLOVERS, CHALECOS Y SIMIL., DE PUNTO, DE ALGODÓN	71	522	409	70	192	76	747		
42022220	BOLSOS DE MANO CON LA SUP. EXTERIOR DE MATERIAS TEXTILES	25	193	137	117	123	355	731		
40151930	LOS DEMÁS GUAANTES DE CAUCHO VULCANIZADO PARA USO DOMÉSTICO	171	436	204	190	160	136	690		
39241000	VAJILLA Y DEMÁS ARTÍCULOS PARA EL SERVICIO DE MESA O COCINA	145	382	54	117	161	342	673		
85179090	LAS DEMÁS PART. APAR. ELECT.TELEF. O TELEGRAFÍA Y VIDEOFONO	195	252	65	107	345	125	643		
62034291	PANTALONES LARGOS , DE ALGODÓN, P/HOMBRES O NIÑOS	49	196	107	149	287	91	635		
84718090	LAS DEMÁS U. DE MÁQ. AUTOMÁTICAS P/TRATMTO. O PROC. DATOS	3	201	61	57	190	287	595		
85273120	LOS DEMÁS APAR. RADIOD. COMB.C/ GRAB. O REP SONIDO DE CASETE	643	1.289	158	109	127	173	568		
82055100	LAS DEMÁS HERRAMIENTAS DE MANO, DE USO DOMÉSTICO	87	407	82	107	169	205	562		
42032900	LOS DEMÁS GUAANTES MITONES Y MANOPLAS, CUERO NAT. O REGEN.	215	594	103	128	166	155	553		
61091011	T-SHIRTS Y CAMISETAS PUNTO ALGODÓN, C.>=75% PESO, HOM.Y MUJ.	73	286	101	189	192	61	542		
84717010	UNIDADES DE MEMORIA DE DISCO	2	280	-	-	-	532	532		
39261000	ARTÍCULOS DE OFICINA Y ARTÍCULOS ESCOLAR, DE PLÁSTICO	18	159	80	115	74	248	517		
39232110	BOLSAS DE POLÍMEROS DE ETILENO	48	182	398	90	5	7	500		
83051000	MECANISMOS ENCUADERNACIÓN HOJAS INTERCAMBIABLES O P/CLASIF.	362	645	311	68	-	112	491		
85161010	CALENTADORES ELÉCTRICOS DE AGUA	182	466	126	60	137	161	485		
62053011	CAMISAS DE FIBRAS SINTÉTICAS DE POLIÉSTER, PARA HOMBRES	14	67	353	10	116	0	479		
61046211	PANTALONES LARGOS, DE PUNTO, EN ALGODÓN, P/ MUJERES	148	214	100	69	188	108	466		
64039992	LOS DEMÁS CALZADOS PLANTILLA DE LONG. >=A 24 CM, PARA HOM.	47	84	64	-	357	13	435		
87120020	BICICLETAS SIN MOTOR, DE ARO > A 12" PERO <= A 26"	329	642	-	-	159	276	435		
62046291	PANTALONES LARGOS, DE ALGODÓN, P/MUJERES O NIÑAS	47	338	241	77	31	79	428		
90041020	GAFAS (ANTEOJOS), DE SOL, CON CRISTALES PLÁSTICOS	5	61	7	5	36	356	404		
85281210	AP. REC.T.V., INCL. C/R. RADIOD. O GRAB.,COLOR,PANTALLA<=14"	144	698	2	346	-	47	394		
61082211	BRAGAS, DE PUNTO, DE NAILON, PARA MUJERES	9	130	175	34	57	94	360		
SUBTOTAL		9.551	29.825	10.948	8.168	13.346	17.653	50.115		
Otros Productos		13.917	47.375	9.365	7.493	10.154	12.048	39.060		
TOTAL PAÍS		23.468	77.201	20.312	15.661	23.500	29.701	89.175		

Se incluyen los principales productos que hayan igualado o superado US\$350.000 en el año 2005.

PRINCIPALES PRODUCTOS EXPORTADOS A LA INDIA

(Miles de US\$ fob)

CÓDIGO	DESCRIPCIÓN	2004		2005						
		IV trim.	Año	I trim.	II trim.	III trim.	IV trim.	Año		
26030000	MINERALES DE COBRE Y SUS CONCENTRADOS	107.085	397.658	87.474	68.830	112.460	178.670	447.435		
28012000	YODO	1.246	9.084	4.298	3.955	5.284	3.701	17.238		
48010010	PAPEL PRENSA EN BOBINAS	138	3.482	1.230	1.600	1.400	1.188	5.418		

PRINCIPALES PRODUCTOS EXPORTADOS A LA INDIA

(Miles de US\$ fob)

(Continuación)

CÓDIGO	DESCRIPCIÓN	2004		2005		2005		Año
		IV trim.	Año	I trim.	II trim.	III trim.	IV trim.	
23012012	HARINA DE PESCADO, CONT. PROT.>= 66% EN PESO, NO ALIM. HUM.	425	3.575	3.072	1.439	205	0	4.716
23012013	HARINA DE PESCADO, CONT. PROT. >68% EN PESO, NO ALIM. HUM.	212	5.624	1.814	1.291	1.102	0	4.207
26131010	CONCENTRADOS TOSTADOS DE MOLIBDENO	464	1.921	0	851	838	0	1.689
8021100	ALMENDRAS CON CÁSCARA, FRESCAS O SECAS	176	1.131	0	629	671	99	1.398
26139010	CONCENTRADOS SIN TOSTAR DE MOLIBDENO	0	0	593	0	0	663	1.256
44111910	TABLEROS FIBRAS DEN. >0.8 G/CM3, C/TRAB. MEC. Y RECUB. SUP.	94	94	197	153	303	199	853
28257010	TRÍOXIDO DE MOLIBDENO	0	0	0	170	141	363	674
28369100	CARBONATO DE LITIO	0	0	0	265	181	138	584
25289010	ULEXITA NATURAL	138	331	188	177	0	189	554
89080000	BARCOS Y DEMÁS ARTEFACTOS FLOTANTES PARA DESGUACE	0	0	0	550	0	0	550
48184010	TOALLAS HIGIÉNICAS DE PASTA DE PAPEL	0	312	184	183	91	40	497
41079200	LOS DEMÁS C. Y P. C/ HOJAS, PREP, BOVIN O EQUINO DIV C/ FLOR	87	346	146	61	63	199	469
84463000	TELARES, PARA TEJIDOS DE ANCHURA >30 CM., SIN LANZADERA	0	0	0	456	0	0	456
8081030	MANZANAS FRESCAS, VARIEDAD RED STARKING	0	131	0	404	0	0	404
28049000	SELENIO	0	0	215	161	0	0	376
72042100	DESPERDICIOS Y DESECHOS, DE ACERO INOXIDABLE	0	69	0	188	178	0	366
8081090	LAS DEMÁS VARIETADES DE MANZANAS FRESCAS	0	489	0	354	0	0	354
23012090	LAS DEMÁS HARINAS, POLVO Y "PELLETS" DE PESCADO O DE CRUST.	18	68	36	73	165	59	334
8081010	MANZANAS FRESCAS, VARIEDAD RICHARD DELICIOUS	0	196	0	249	0	0	249
84518090	LAS DEMÁS MÁQ.Y APAR. P/REVEST.O SOPORTES P/ CONTRASUELOS	0	0	0	0	0	242	242
28100020	ÁCIDOS BÓRICOS.	169	190	83	42	42	42	209
31025000	NITRATO DE SODIO	12	50	23	54	100	0	177
74062000	POLVO DE ESTRUCTURA LAMINAR; ESCAMILLAS DE COBRE	7	153	0	51	64	61	177
73259110	BOLAS Y ARTÍCULOS SIMILARES PARA MOLIENDA DE MINERALES	0	0	167	0	0	0	167
84749090	LAS DEMÁS PART.MÁQ.Y AP.P/TRAB. TIERRA, PIEDRA O MIN. SÓLIDO	0	0	0	0	149	0	149
18063290	LOS DEMÁS CHOCOLATES SIN REL., EN BLOQUES O TABLETAS	44	67	19	49	60	21	148
89020099	LOS DEMÁS BARCOS-FACTORÍA Y PARA EL TRAT. Y PREP.PROD. PESCA	0	0	0	0	124	0	124
47031100	PASTA QUÍM. CONÍF.AL SULFATO O SODA , EX. P/ DISOLV, CRUDA	0	196	0	120	0	0	120
15042020	ACEITE DE PESCADO SEMIREFINADO Y REFINADO	0	16	57	17	17	18	109
31059010	NITRATO SÓDICO POTÁSICO (SALITRE)	0	0	0	20	25	51	96
28252000	ÓXIDO E HIDRÓXIDO DE LITIO	0	0	0	0	0	94	94
28332500	SULFATO DE COBRE	0	0	0	0	0	89	89
34039100	LAS DEMÁS PREP. P/ TRAT. MAT. TEXT, CUERO Y PIEL U OTRAS SIM.	0	21	24	62	0	0	86
22042121	VINO CABERNET SAUVIGNON, CAPACIDAD <= A 2 L	21	73	21	19	30	14	84
12099140	SEMILLAS DE PIMIENTO PARA SIEMBRA	0	27	0	0	26	58	84
84514020	MÁQUINAS P/BLANQUEAR O TEÑIR HILADOS,TEJIDOS O MANUF.TEXTIL	0	0	0	0	0	81	81
SUBTOTAL		110.336	425.304	99.841	82.472	123.720	186.278	492.311
Otros Productos		795	2.253	294	192	177	336	999
TOTAL PAÍS		111.131	427.556	100.135	82.664	123.897	186.614	493.310

Se incluyen los principales productos que hayan igualado o superado US\$80.000 en el año 2005.

PRINCIPALES PRODUCTOS IMPORTADOS DESDE LA INDIA

(Miles de US\$ cif)

CÓDIGO	DESCRIPCIÓN	2004		2005		2005		Año
		IV trim.	Año	I trim.	II trim.	III trim.	IV trim.	
87032191	AUT.TURISMO, MOTOR ÉMBOLO Y ENC. CHISPA, C<=1000 C3	1.719	4.442	1.463	1.170	1.721	2.657	7.012
42032900	LOS DEMÁS GUANTES MITONES Y MANOPLAS, CUERO NAT. O REGEN.	1.200	4.003	1.520	1.920	1.471	1.932	6.842
30049010	LOS DEMÁS MEDIC. PARA VENTA AL POR MENOR, USO HUMANO	1.052	3.506	872	1.913	2.435	698	5.917
28332910	SULFATO DE COBALTO	1.437	6.230	1.057	1.122	1.204	815	4.198
85042320	TRANSF. DE DIELECT. LÍQ., DE POT. > 37.500 Y <=75.000 KVA	1.164	3.956	-	-	-	4.168	4.168
55095330	LOS DEMÁS HIL. F.DISC.POLIÉST. C/ALGODÓN TÍT<333,33 DECITEX	386	3.317	550	732	1.043	1.225	3.550
63025100	LAS DEMÁS ROPAS DE MESA, DE ALGODÓN	725	1.830	489	457	795	675	2.415
85239000	LOS DEMÁS SOPORTES GRABAR SONIDO O ANÁL. S/GRAB, EXC.CAP. 37	816	2.849	682	255	374	662	1.973
29339990	LOS DEMÁS COMP. HETEROCÍCLICOS C/ HETEROÁTOMO(S) DE N EXCLU.	331	1.406	476	612	672	157	1.917
87032291	AUTOMÓVILES TURISMO, E.CHISPA M.PISTÓN, CIL >1000<=1500 CM3	10	10	-	323	573	789	1.685
73239300	ARTÍCULOS DE USO DOMÉSTICO Y SUS PARTES, DE ACERO INOXIDABLE	232	737	209	384	311	666	1.570

PRINCIPALES PRODUCTOS IMPORTADOS DESDE LA INDIA

(Miles de US\$ cif)

(Continuación)

CÓDIGO	DESCRIPCIÓN	2004		2005		2005		Año
		IV trim.	Año	I trim.	II trim.	III trim.	IV trim.	
57050000	LAS DEMÁS ALFOMBRAS Y REV. SUELO, M. TEXTIL, INCL. CONFEC.	232	875	381	369	171	575	1.495
30043110	MEDIC. CON INSULINA, SIN ANTIBIÓTICOS, USO HUM., AL DETALLE	-	-	-	-	-	1.352	1.352
42031010	CHAQUETAS, CHAQUETONES Y CASACAS, DE CUERO NATURAL O REGEN.	36	1.008	248	620	288	180	1.336
63039100	VISILLOS, CORTINAS, GUARDAMALLETAS Y RODAPIÉS, DE ALGODÓN	336	968	261	183	356	512	1.311
62063000	CAMISAS, BLUSAS Y CAMISERAS DE ALGODÓN, P/MUJ. O NIÑAS	241	452	78	21	733	457	1.289
73064000	LOS DEMÁS TUBOS Y PERF. HUECOS, SOLD. SEC. CIRC. ACERO INOX	-	15	135	1.136	-	-	1.271
29415000	ERITROMICINA Y SUS DERIVADOS; SALES DE ESTOS PRODUCTOS	163	1.176	434	290	250	256	1.230
72023000	FERRO-SILICO-MANGANESO	-	267	319	583	271	-	1.172
29333999	LOS DEMÁS COMPUESTOS CON UN CICLO PIRIDINA, SIN CONDENSAR	206	825	321	131	366	324	1.142
29411000	PENICILINAS Y DERIV. C/ ESTRUCTURA ÁC. PENICILÁNICO; SALES	163	1.034	233	184	492	228	1.137
95066210	BALONES INFLABLES PARA FÚTBOL	189	651	-	232	297	584	1.113
54023300	HILADO TEXTURADO DE POLIÉSTER, EXC. VENTA AL POR MENOR	371	746	312	345	158	274	1.089
39076000	POLITEREFTALATO DE ETILENO	25	25	321	421	268	-	1.009
87019011	TRACTORES DE RUEDAS, AGRÍCOLAS	124	458	534	147	326	-	1.006
40116100	NEUMÁTICOS NUEVOS CAUCHO A. RELIEVE, P/VEH. Y MAQ. AGRÍC.	62	157	411	131	205	249	996
63041900	LAS DEMÁS COLCHAS, EXCEPTO DE PUNTO	234	359	13	143	513	297	966
29349900	LOS DEMÁS COMPUESTOS HETEROCÍCLICOS	237	519	205	349	356	48	958
57021000	ALFOMBRAS "KELIM", "SOUMAK", "KARAMANIE" Y SIM. HECHAS A MANO	162	799	352	173	127	270	922
40151990	LOS DEMÁS GANTES, MITONES O MANOPLAS, DE CAUCHO VULCANIZADO	77	299	241	152	350	91	833
39206290	LAS DEMÁS PLACAS DE POLI (TEREFTALATO DE ETILENO)	95	184	-	315	201	316	831
29242990	LAS DEMÁS AMIDAS CÍCLICAS Y SUS DERIV.; SALES	95	515	27	236	462	76	800
94049020	COJINES Y ALMOHADAS	202	878	231	252	262	51	796
62045200	FALDAS Y FALDA PANTALÓN, DE ALGODÓN, PARA MUJERES Y NIÑAS	125	350	44	37	259	447	786
55095100	LOS DEMÁS HIL. F.DISCONT.POLIÉSTER MEZCLADO C/FIBRAS ARTIF.	54	658	140	287	207	144	778
30022000	VACUNAS PARA LA MEDICINA HUMANA	-	2	-	69	71	600	740
63049200	LOS DEMÁS ARTÍCULOS DE TAPICERÍA, EXCEPTO DE PUNTO	165	707	60	215	213	246	733
57022000	REVESTIMIENTOS PARA EL SUELO DE FIBRAS DE COCO	194	424	134	89	185	297	705
61091011	T-SHIRTS Y CAMISetas PUNTO ALGODÓN, C.>=75% PESO, HOM.Y MUJ.	244	722	99	18	402	185	703
84212199	LOS DEMÁS FILTROS DEPURADORES DE AGUA	-	-	-	653	41	0	694
42034000	LOS DEMÁS COMPLEMENTOS DE VESTIR, DE CUERO NAT. O REGENERADO	60	298	86	114	160	320	680
41041900	LOS DEMÁS C. Y P. CURTIDOS DE BOVINOS O EQUINOS, EST. HÚMEDO	-	208	106	157	159	243	664
30042010	MEDICAMENTOS CON OTROS ANTIBIÓTICOS USO HUM., AL DETALLE	228	708	156	154	131	203	644
62144000	CHAL, PAÑUELO CUELLO, VELO Y SIMIL., DE FIBRAS ARTIFICIALES	161	311	94	197	300	31	622
29362900	LAS DEMÁS VITAMINAS Y SUS DERIVADOS, SIN MEZCLAR	78	379	163	21	222	208	614
SUBTOTAL		13.631	49.261	13.456	17.311	19.398	23.505	73.669
Otros Productos		15.472	51.556	14.605	13.290	17.845	15.342	61.081
TOTAL PAÍS		29.103	100.817	28.060	30.601	37.242	38.847	134.750

Se incluyen los principales productos que hayan igualado o superado US\$600.000 en el año 2005.

PRINCIPALES PRODUCTOS EXPORTADOS A INDONESIA

(Miles de US\$ fob)

CÓDIGO	DESCRIPCIÓN	2004		2005		2005		Año
		IV trim.	Año	I trim.	II trim.	III trim.	IV trim.	
26011210	PELLETS DE MINERALES DE HIERRO Y SUS CONC. AGLOMERADOS	13.371	34.531	6.973	12.103	25.956	24.533	69.564
74031100	CÁTODOS Y SECCIONES DE CÁTODO, DE COBRE REFINADO	7.623	38.414	9.125	9.075	7.082	7.095	32.377
26030000	MINERALES DE COBRE Y SUS CONCENTRADOS	8.888	18.336	27.583	0	0	0	27.583
47032100	PASTA QUÍM. CONÍF. SULF. O SOSA, EXC. DISOLV., SEMIB. O BLANQ.	7.985	40.216	5.258	6.864	5.416	8.131	25.669
23012012	HARINA DE PESCADO, CONT. PROT. >= 66% EN PESO, NO ALIM. HUM.	2.761	6.368	5.574	4.119	1.887	1.977	13.557
47032900	PASTA QUÍM. NO CONÍF. SULF. O SOSA, EXC. DIS., SEMIB. O BLANQ.	1.393	1.878	1.144	3.856	1.539	292	6.830
15042010	ACEITE DE PESCADO CRUDO	129	401	653	1.118	1.364	379	3.514
23012013	HARINA DE PESCADO, CONT. PROT. >68% EN PESO, NO ALIM. HUM.	54	1.944	61	634	963	512	2.170
8061030	UVA FRESCA, VARIEDAD RED GLOBE	0	2.840	703	1.135	0	0	1.839
47031100	PASTA QUÍM. CONÍF. AL SULFATO O SODA, EX. P/ DISOLV. CRUDA	530	2.998	372	429	342	376	1.520
28342100	NITRATO DE POTASIO	77	905	273	558	0	0	831
31059010	NITRATO SÓDICO POTÁSICO (SALITRE)	108	361	279	154	0	0	432
16041912	JUREL CON SALSA DE TOMATES, ENTERO O EN TROZOS, EXC. PICADO	18	214	37	64	87	68	257

PRINCIPALES PRODUCTOS EXPORTADOS A INDONESIA

(Miles de US\$ fob)

(Continuación)

CÓDIGO	DESCRIPCIÓN	2004		2005				
		IV trim.	Año	I trim.	II trim.	III trim.	IV trim.	Año
20089200	MEZCLAS PREPARADAS O CONSERV., INCL. CON EDULC. O ALCOHOL	0	178	0	100	134	17	250
48109210	CARTULINAS	0	0	35	29	83	47	194
23012011	HARINA DE PESCADO, CONT. PROT.< 66% DEL PESO, NO ALIM. HUM.	0	0	0	95	85	0	181
8081020	MANZANAS FRESCAS, VARIEDAD ROYAL GALA	0	118	71	98	0	0	169
31025000	NITRATO DE SODIO	46	288	0	52	110	0	162
8061090	UVA FRESCA, LAS DEMÁS VARIEDADES	0	31	74	74	0	0	147
3032220	SALMONES DEL ATLÁNTICO Y DANUBIO, DESCAB. Y EVISC., CONG.	193	252	0	63	76	0	139
15042020	ACEITE DE PESCADO SEMIREFINADO Y REFINADO	70	140	56	0	37	36	130
84749090	LAS DEMÁS PART.MÁQ.Y AP.P/TRAB. TIERRA, PIEDRA O MIN. SÓLIDO	0	0	0	0	118	0	118
74091900	LAS DEMÁS CHAPAS Y TIRAS DE CU REFINADO, ESPESOR > A 0.15 MM	0	0	0	0	103	0	103
8081060	MANZANAS FRESCAS, VARIEDAD GRANNY SMITH	0	95	6	96	0	0	102
22042121	VINO CABERNET SAUVIGNON, CAPACIDAD <= A 2 L	27	61	5	11	21	31	68
8082011	PERAS PACKHMAN'S TRIUMPH, FRESCAS	0	263	24	25	13	0	62
15162090	LAS DEMÁS GRASAS Y ACEITES VEGETALES, Y SUS FRACCIONES	0	0	0	17	43	0	60
8105000	KIWIS FRESCOS	0	45	0	56	0	0	56
76020000	DESPERDICIOS Y DESECHOS DE ALUMINIO	0	0	0	0	25	31	56
18069020	CHOCOLATES SIN RELLENOS, EN FORMAS DISTINTA DE LOS BLOQUES	0	1	0	30	25	0	55
SUBTOTAL		43.274	150.876	58.309	40.853	45.508	43.524	188.195
Otros Productos		351	1.009	155	108	198	151	612
TOTAL PAÍS		43.625	151.886	58.463	40.961	45.706	43.676	188.807

Se incluyen los principales productos que hayan igualado o superado US\$50.000 en el año 2005.

PRINCIPALES PRODUCTOS IMPORTADOS DESDE INDONESIA

(Miles de US\$ cif)

CÓDIGO	DESCRIPCIÓN	2004		2005				
		IV trim.	Año	I trim.	II trim.	III trim.	IV trim.	Año
27011900	LAS DEMÁS HULLAS, INCLUSO PULVERIZADAS, SIN AGLOMERAR	10.171	17.049	1.868	16.750	11.426	13.944	43.988
40012200	CAUCHOS TÉCNICAMENTE ESPECIFICADOS (TSNR)	5.438	18.679	3.379	4.925	5.324	2.898	16.527
27011220	HULLA BITUMINOSA PARA USO TÉRMICO	5.833	23.955	9.752	-	3.240	2.717	15.709
85219000	LOS DEMÁS APAR.GRAB Y/O REPR. IMAGEN Y SONIDO, INCL. C/REC	2.280	5.014	221	496	3.533	2.112	6.361
84716031	MONITORES (U.REPRES.VISUAL) C/TUBOS RAYOS CATÓDICOS, COLOR	1.422	6.767	801	1.086	1.666	467	4.020
64021920	CALZADO P/SOCCER, OTRO TIPO DE FOOTBALL, BASEBALL O BOWLING	553	2.667	1.570	712	1.267	411	3.959
90091200	FOTOCOPIADORAS ELECTROSTÁTICAS, CON PROC. INDIRECTO	294	417	168	336	671	1.683	2.858
84716024	IMPRESORAS POR INYECCIÓN (CHORRO) DE TINTA	1.422	4.200	386	348	944	1.118	2.795
20082011	PIÑAS CONSERVADAS AL NATURAL O EN ALMÍBAR, EN RODAJAS	426	966	503	248	641	650	2.043
55095330	LOS DEMÁS HIL. F.DISC.POLIÉST. C/ALGODÓN TÍT<333,33 DECITEX	668	3.231	414	551	519	404	1.887
12122090	LAS DEMÁS ALGAS, FRESCAS O SECAS, INCL. PULVER., ALIM. HUM.	1.098	1.507	710	250	295	552	1.807
85068010	LAS DEMÁS PILAS SECAS, DE TENSIÓN NOMINAL DE 1,5 VOLTIOS	383	1.045	184	281	423	759	1.648
48092090	LOS DEMÁS PAPELES AUTOCOPIA, INCL. IMPRESOS, ROLLOS U HOJAS	338	1.150	320	265	509	409	1.502
85071010	ACUMUL. ELÉCTR. PB. USADOS P/ ARRANQUE MOT.ÉMBOLO ELEC. LIQ.	153	758	211	258	567	432	1.467
70132999	LOS DEMÁS ART. DE VIDRIO PARA BEBER, EXC. DE VITROCERÁMICA	302	1.233	241	508	492	193	1.435
54023300	HILADO TEXTURADO DE POLIÉSTER, EXC. VENTA AL POR MENOR	404	1.367	247	352	455	319	1.373
95021090	LOS DEMÁS MUÑECAS(OS), INCL. VESTIDOS, REPRES. SOLO.HUMANOS	356	1.122	116	487	245	395	1.242
29224100	LISINA Y SUS ÉSTERES; SALES DE ESTOS PRODUCTOS	253	2.278	791	231	85	47	1.154
64031910	CALZADO P/CABALGATA,GOLF,MONTAÑISMO,BOWLING, SKATING	258	1.129	134	262	294	164	854
85254020	CÁMARAS DIGITALES	267	299	145	151	322	183	801
84716032	MONITORES (U.REPRES.VISUAL), CRISTAL LÍQUIDO, COLOR (LCD)	1	171	0	209	317	206	732
64021990	LOS DEMÁS CALZADOS P/DEPORTE,SUELA Y SUP. CAUCHO O PLÁSTICO	67	612	101	62	286	223	671
84714990	LOS DEMÁS COMPUTADORES DIGITALES, PRESENT. EN FORMA SISTEMAS	-	-	-	-	669	-	669
64031920	CALZADO P/SOCCER O BASEBALL,SUELA CAUCHO, PLÁSTICO, CUERO	248	722	162	44	204	227	637
87043119	LOS DEMÁS FURGÓN, M.ÉMBOLO, E.CHISPA, C.MÁX<=5T C.UTIL>2000K	-	-	-	-	171	442	612
64031990	LOS DEMÁS CALZADOS P/DEPORTES, SUELA CAUCHO, PLÁSTICO, CUERO	63	393	131	3	167	239	540
84798200	MÁQ. APAR. P/MEZCLAR, PULVERIZAR, CRIBAR, TAMIZAR O AGITAR	0	0	-	500	-	-	500
64041190	LOS DEMÁS CALZADOS DEPORTE, GIMNASIA,TENIS ,BALONCESTO Y SIM	207	813	217	171	96	9	491
84705000	CAJAS REGISTRADORAS	2	94	15	24	327	114	480
64029991	LOS DEMÁS CALZADOS CON PLANTILLA DE LONGITUD < A 24 CM	87	541	117	7	226	116	465
64039993	LOS DEMÁS CALZADOS PLANTILLA DE LONG. >=A 24 CM, PARA MUJ.	138	437	123	17	262	47	449
87043121	CAMIONETAS M. ÉMBOLO, ENC.CHISPA,C.MÁX<=5T,C.UTIL>500<=2000K	-	-	-	-	122	313	436
87032391	AUTOMÓVILES TURISMO, E.CHISPA M.PISTÓN, CIL >1500 <=3000 CM3	-	-	-	-	59	368	427

PRINCIPALES PRODUCTOS IMPORTADOS DESDE INDONESIA

(Miles de US\$ cif)

(Continuación)

CÓDIGO	DESCRIPCIÓN	2004		2005		2005		Año
		IV trim.	Año	I trim.	II trim.	III trim.	IV trim.	
59022000	NAPAS TRAMADAS P. NEUMÁTICOS DE POLIÉSTERES	-	18	-	137	206	75	418
69089013	BALDOSAS DE GRES, DE LADO MAYOR ENTRE 30 CM Y 50 CM	62	237	162	110	136	-	408
85272110	AP.COMB.GRAB O REP.SONIDO LECT. LÁSER SOLO C/FTE.E. EXTERNA	-	427	-	91	-	296	386
84716029	LAS DEMÁS IMPRESORAS	52	466	99	104	17	164	384
84717010	UNIDADES DE MEMORIA DE DISCO	2	15	11	122	124	121	378
61099021	T-SHIRTS Y CAMISetas DE PUNTO, DE FIBR. SINTÉT., HOM. Y MUJ.	14	319	51	12	123	191	377
64029992	LOS DEMÁS CALZADOS PARA HOMBRE CON PLANTILLA LONG.>=24 CM	57	129	214	34	72	39	358
64039991	LOS DEMÁS CALZADOS CON PLANTILLA DE LONGITUD < A 24 CM	34	117	88	2	156	113	358
44183000	TABLEROS PARA PARQUÉS, DE MADERA	109	258	68	110	49	116	344
62034291	PANTALONES LARGOS, DE ALGODÓN, P/HOMBRES O NIÑOS	-	5	161	112	61	9	343
9024000	TÉ NEGRO (FERMENTADO) Y TÉ PARCIALM. FERM., EN OTROS ENV.	66	379	63	173	63	33	333
55095100	LOS DEMÁS HIL. FDISCONT.POLIÉSTER MEZCLADO C/FIBRAS ARTIF.	-	194	88	88	98	49	322
54075210	LOS DEMÁS TEJIDOS C/FILAM. POLIÉST.TEXT,TEÑIDOS P<=200 G/M2	97	268	23	128	96	70	317
84732900	PARTES Y ACC. OTRAS MAQ., EXC. ELECTRÓNICAS, PART.84.70	137	379	123	69	116	1	310
SUBTOTAL		33.764	101.827	24.179	30.824	37.138	33.436	125.576
Otros Productos		8.601	28.080	3.659	3.689	5.972	5.059	18.379
TOTAL PAÍS		42.365	129.906	27.837	34.513	43.110	38.495	143.955

Se incluyen los principales productos que hayan igualado o superado US\$300.000 en el año 2005.

PRINCIPALES PRODUCTOS EXPORTADOS A ISRAEL

(Miles de US\$ fob)

CÓDIGO	DESCRIPCIÓN	2004		2005		2005		Año
		IV trim.	Año	I trim.	II trim.	III trim.	IV trim.	
3042052	FILETES DE SALMONES DEL ATLÁNTICO Y DANUBIO, CONGELADOS	2.396	4.034	1.605	2.086	1.137	1.218	6.046
3032210	SALMONES DEL ATLÁNTICO Y DANUBIO, ENT., CONG., EXC.S HÍGADOS	1.346	4.032	757	726	2.167	1.563	5.213
3032220	SALMONES DEL ATLÁNTICO Y DANUBIO, DESCAB. Y EVISC., CONG.	41	1.712	461	1.007	166	341	1.975
22042121	VINO CABERNET SAUVIGNON, CAPACIDAD <= A 2 L	92	339	117	67	284	133	601
74111000	TUBOS DE COBRE REFINADO	0	68	0	0	363	196	559
8132000	CIRUELAS SECAS	70	208	0	0	0	492	492
2042200	LOS DEMÁS CORTES (TROZOS) DE OVINOS SIN DESH., FR.O REFR.	0	0	414	0	0	0	414
22042122	VINO MERLOT, CAPACIDAD <= A 2 L	44	363	82	57	121	148	408
12149010	ALTRAMUCES O LUPINOS	0	47	10	65	104	117	296
88033010	FUSELAJES PARA AVIONES Y SUS PARTES, DE PART. 88.01 U 88.02	44	195	70	98	80	38	285
39269090	LAS DEMÁS MANUFACT. DE PLÁSTICO Y DE LAS PART. 39.01 A 39.14	80	397	98	29	16	65	208
29012910	7-METIL-3-METILENE-1,6-OCTADIENO (MIRCENO)	19	58	37	57	61	40	196
13023910	CARREGFENINA	79	195	78	33	0	83	194
38082010	FUNGICIDAS ACOND. VTA. POR MENOR ENV. DE HASTA 5 KN O 5 L	0	125	0	169	0	1	170
8133000	MANZANAS SECAS	29	62	29	63	33	37	164
33072000	DESODORANTES CORPORALES Y ANTITRASPIRANTES	11	67	4	82	66	0	152
22090000	VINAGRE Y SUS SUCEDÁNEOS, OBT. A PARTIR DEL ÁCIDO ACÉTICO	0	0	0	0	69	48	118
22042129	LOS DEMÁS VINOS TINTOS CON DEN. DE ORIGEN CAPACIDAD <= 2 L	4	46	35	22	38	6	101
85299090	LAS DEMÁS PART. DESTINADAS DE LOS APAR. PART. 85.25 Y 85.28	0	0	56	0	0	34	89
74091900	LAS DEMÁS CHAPAS Y TIRAS DE CU REFINADO, ESPESOR > A 0.15 MM	0	2	0	87	0	0	87
3031920	LOS DEMÁS SALMONES DEL PACÍFICO DESCAB. Y EVISC. CONGELADOS	0	20	22	0	0	56	78
8119030	MELOCOTONES, SIN COCER O COC., CONG., INCL. CON AZÚCAR	0	118	76	0	0	0	76
20079990	LAS DEMÁS CONFITURAS, JALEAS Y PASTAS FRUTAS OBT. POR COCC.	31	51	4	32	30	0	67
7123920	TRUFAS Y DEMÁS HONGOS, EN TROZOS, SECOS	19	25	0	26	0	36	62
85178090	LOS DEMÁS APARATOS DE TELEFONÍA O TELEGRAFÍA, VIDEOFONOS	0	1	0	0	0	58	58
76090000	ACCESORIOS DE TUBERÍA (EMPALMES, CODOS, MANGUITOS), DE AL	1	8	6	17	22	10	56
3032120	TRUCHAS DESCAB. Y EVISC. CONG., EXCL HÍG., HUEVAS Y LECHAS	0	70	46	0	0	8	54
SUBTOTAL		4.305	12.243	4.008	4.725	4.758	4.727	18.217
Otros Productos		244	2.483	102	130	118	128	477
TOTAL PAÍS		4.549	14.726	4.109	4.854	4.876	4.855	18.694

Se incluyen los principales productos que hayan igualado o superado US\$50.000 en el año 2005.

PRINCIPALES PRODUCTOS IMPORTADOS DESDE ISRAEL

(Miles de US\$ cif)

CÓDIGO	DESCRIPCIÓN	2004		2005		2005		Año
		IV trim.	Año	I trim.	II trim.	III trim.	IV trim.	
84249000	PARTES APAR. MECÁN. P/ PROYECTAR, PULVERIZAR LÍQ. O EN POLVO	1.448	4.445	1.083	1.554	1.926	1.489	6.052
84714910	LOS DEMÁS COMPUT DIGITAL, EN SIST. RECIBAN Y TRATEN SEÑAL TV	26	3.321	926	193	1.962	1.941	5.022
38081090	LOS DEMÁS INSECTICIDAS ACOND. VENTA POR MENOR EN OTROS ENV.	670	1.423	618	214	1.046	155	2.033
84435900	LAS DEMÁS MÁQUINAS Y APARATOS DE IMPRIMIR	226	498	227	394	331	821	1.773
84212199	LOS DEMÁS FILTROS DEPURADORES DE AGUA	422	1.538	256	584	346	485	1.671
84818099	LOS DEMÁS ART. DE GRIFERÍA Y ÓRGANOS SIMIL., PARA OTROS USOS	556	1.488	386	358	479	379	1.602
84435100	MÁQUINAS PARA IMPRIMIR POR CHORRO DE TINTA	635	1.700	225	442	332	435	1.434
28353100	TRIFOSFATO DE SODIO (TRIPOLIFOSFATO DE SODIO)	488	898	472	142	240	420	1.274
63071000	PAÑOS DE FREGAR O LAVAR, FRANELAS Y ART. SIM. DE LIMPIEZA	239	821	278	334	403	203	1.218
38083091	HERBICIDAS ACONDICIONADOS VENTA POR MENOR EN OTROS ENVASES	21	1.010	134	393	594	94	1.215
85179090	LAS DEMÁS PART. APAR. ELECT.TELEF. O TELEGRAFÍA Y VIDEOFONO	140	682	84	438	44	484	1.050
39206100	LAS DEMÁS PLACAS DE POLICARBONATOS	309	773	258	282	328	176	1.044
40116100	NEUMÁTICOS NUEVOS CAUCHO A. RELIEVE, P/VEH. Y MAQ. AGRÍC.	139	709	333	237	242	206	1.019
39269090	LAS DEMÁS MANUFACTURAS DE PLÁSTICO Y OTRAS DE P. 39.01 - .14	84	514	101	256	231	359	948
54023100	HILADOS TEXT. NAILON O POL., T<=50 TEX P/H., EXC. VTA P. MENOR	556	1.436	356	317	240	-	914
34011100	JABÓN DE TOCADOR (INCLUSO LOS MEDICINALES)	-	-	32	136	255	470	893
85175090	LOS DEMÁS APAR. TELECOMUNIC. P/CORRIENTE PORTADORA O DIGITAL	46	350	86	175	330	290	881
38082090	LOS DEMÁS FUNGICIDAS ACOND. VENTA POR MENOR EN OTROS ENV.	310	891	-	250	481	136	867
38083011	HERBICIDAS ACOND. VTA POR MENOR ENV. DE HASTA 5 KN O 5 LTS.	164	1.021	145	389	264	55	853
85103000	APARATOS DE DEPILAR, CON MOTOR ELÉCTRICO INCORPORADO	2.438	2.516	17	13	52	615	698
85438990	LAS DEMÁS MÁQ. Y APAR. ELÉCTR. CON UNA FUNCIÓN PROPIA NCOP.	342	603	141	233	168	127	669
85109000	PARTES MÁQ. AFEITAR, CORTAR PELO, ESQUILAR Y APAR. P/DEPILAR	645	645	246	58	348	2	653
38082010	FUNGICIDAS ACOND. VTA. POR MENOR ENV. DE HASTA 5 KN O 5 LTS	244	656	-	59	590	-	649
84714990	LOS DEMÁS COMPUTADORES DIGITALES, PRESENT. EN FORMA SISTEMAS	-	2	-	197	-	338	535
29081090	LOS DEMÁS DERIVADOS SOLAMENTE HALOGENADOS Y SUS SALES	173	533	157	147	103	111	518
85251021	EMISORES PARA RADIODIFUSIÓN	78	254	98	117	120	182	516
84813090	LAS DEMÁS VÁLVULAS DE RETENCIÓN	84	356	34	219	176	79	508
85178090	LOS DEMÁS APARATOS DE TELEFONÍA O TELEGRAFÍA, VIDEOFONOS	179	770	124	97	186	93	500
85319090	PARTES DE APAR. ELÉCTRICOS DE SENALIZACIÓN ACÚSTICA O VISUAL	131	356	70	163	135	80	447
28092010	ÁCIDO ORTOFOSFÓRICO O FOSFÓRICO	287	690	278	142	-	-	420
84212300	AP. P/FILTRAR LUBRIC. O CARBUR. MOT.ENC. CHISPA O COMPRES.	75	330	76	111	114	115	417
39231010	CAJAS DE PLÁSTICO	97	325	165	134	89	20	409
90230000	INSTRUMENTOS, APAR. Y MODELOS P/DEMOSTRAC. Y NO OTROS USOS	12	170	203	8	98	99	408
84819000	PARTES ART.GRIFERÍA Y ÓRGANOS SIM. P/TUBERÍAS,CALDERAS, DEP	109	337	96	85	147	56	385
12099110	SEMILLAS DE TOMATES PARA SIEMBRA	92	383	37	130	51	155	374
87168090	LOS DEMÁS VEHÍCULOS NO AUTOMOVILES	26	124	27	114	128	60	330
85209000	LOS DEMÁS APAR.GRAB.SONIDO, INCL. C/DISPOSIT. REPROD. SONIDO	11	26	101	59	40	110	309
39173210	LOS DEMÁS TUBOS PLÁSTICOS, DE POLÍMEROS DE ETILENO	145	181	-	-	98	204	302
32151940	LAS DEMÁS TINTAS DE IMPRIMIR LITOGRAFICAS OFFSET	112	201	42	108	133	2	285
30049010	LOS DEMÁS MEDIC. PARA VENTA AL POR MENOR, USO HUMANO	131	208	106	0	124	54	285
39201020	LAS DEMÁS PLACAS DE POLÍMEROS DE ETILENO DE DENSIDAD >= 0.94	-	69	17	127	37	102	283
84772000	MÁQUINAS EXTRUSORAS	-	74	-	270	-	-	270
85173010	CENTRALES DE COMPUTACIÓN AUTOMÁTICA	1	1	-	130	-	125	255
SUBTOTAL		11.891	33.325	8.035	9.807	13.014	11.329	42.185
Otros Productos		4.656	16.915	3.620	3.972	3.912	4.287	15.792
TOTAL PAÍS		16.547	50.239	11.655	13.779	16.926	15.616	57.977

Se incluyen los principales productos que hayan igualado o superado US\$250.000 en el año 2005.

PRINCIPALES PRODUCTOS EXPORTADOS A JAPÓN

(Miles de US\$ FOB)

CÓDIGO	DESCRIPCIÓN	2004		2005		2005		Año
		IV trim.	Año	I trim.	II trim.	III trim.	IV trim.	
26030000	MINERALES DE COBRE Y SUS CONCENTRADOS	426.051	1.641.830	400.572	417.192	499.182	583.641	1.900.587
26131010	CONCENTRADOS TOSTADOS DE MOLIBDENO	133.523	345.030	185.621	239.970	199.805	173.469	798.865
3031920	LOS DEMÁS SALMONES DEL PACÍFICO DESCAB. Y EVISC. CONGELADOS	69.394	175.395	92.976	9.141	5.338	137.020	244.476
44012211	MADERA EN PLAQUITA O PARTÍCULAS, DE EUCALIPTO GLOBULUS	33.005	122.238	34.423	30.847	36.319	37.473	139.062

PRINCIPALES PRODUCTOS EXPORTADOS A JAPÓN

(Miles de US\$ fob)

(Continuación)

CÓDIGO	DESCRIPCIÓN	2004		2005		IV trim.	Año	Año
		IV trim.	Año	I trim.	II trim.			
3032120	TRUCHAS DESCAB. Y EVISC. CONG., EXCL HÍG., HUEVAS Y LECHAS	37.801	127.025	52.973	24.222	16.686	39.127	133.009
74031100	CÁTODOS Y SECCIONES DE CÁTODO, DE COBRE REFINADO	31.946	185.682	32.650	40.406	22.361	30.752	126.169
3042060	FILETES DE TRUCHA CONGELADOS	36.565	114.018	30.619	19.875	20.430	34.332	105.256
2032990	LAS DEMÁS CARNES DE PORCINO CONGELADAS	19.971	82.714	22.100	25.486	30.616	26.826	105.028
2032930	LAS DEMÁS CARNES DE PORCINO DESHUESADAS Y CONGELADAS	16.807	61.078	18.094	20.535	17.808	14.830	71.267
44071019	LAS DEMÁS MADERAS ASERRADAS DE PINO INSIG., DE ESP. > 6 MM	20.270	73.393	19.773	18.356	13.942	12.534	64.606
26011210	PELLETS DE MINERALES DE HIERRO Y SUS CONC. AGLOMERADOS	5.736	24.975	7.425	4.994	8.632	21.503	42.554
3079961	LENGUAS DE ERIZO DE MAR CONGELADAS	3.391	43.587	2.684	12.215	18.398	5.525	38.823
3042052	FILETES DE SALMONES DEL ATLÁNTICO Y DANUBIO, CONGELADOS	12.095	44.106	5.350	8.537	11.444	10.099	35.431
23012012	HARINA DE PESCADO, CONT. PROT.>= 66% EN PESO, NO ALIM. HUM.	4.194	24.407	7.753	10.113	9.276	7.874	35.016
26161000	MINERALES DE PLATA Y SUS CONCENTRADOS	15.974	45.730	16.111	11.574	0	0	27.684
23012013	HARINA DE PESCADO, CONT. PROT. >68% EN PESO, NO ALIM. HUM.	5.002	43.156	6.318	8.238	8.548	3.866	26.970
47032100	PASTA QUÍM.CONÍF. SULF.O SOSA,EXC. DISOLV., SEMIB. O BLANQ.	11.489	48.149	5.520	8.913	7.146	5.246	26.826
72027000	HERROMOLIBDENO	2.337	6.432	4.520	6.901	7.593	5.667	24.681
13023100	AGARAGAR	1.945	10.584	4.408	4.994	5.129	5.434	19.965
28369100	CARBONATO DE LITIO	2.551	15.727	3.377	4.767	4.301	7.355	19.801
3054919	LOS DEMÁS TRUCHAS AHUMADAS	4.234	13.930	4.202	4.677	4.782	5.216	18.877
28012000	YODO	7.006	17.945	6.042	4.945	1.639	4.923	17.549
26011111	MINERALES FINOS DE HIERRO Y SUS CONCENTRADOS, SIN AGLOMERAR	2.864	9.518	4.287	975	3.933	7.739	16.934
44012212	MADERA EN PLAQUITA O PARTÍCULAS, DE EUCALIPTO NITENS	2.945	13.056	1.298	5.041	4.141	5.336	15.816
16042090	LAS DEMÁS PREPARACIONES Y CONSERVAS DE PESCADO	5.285	14.466	891	605	7.590	4.442	13.528
3054913	FILETES DE TRUCHA AHUMADOS	2.050	6.546	2.234	3.257	3.802	3.248	12.540
3079160	LENGUAS (GÓNADAS) DE ERIZO DE MAR	2.073	14.605	1.147	4.277	5.609	1.122	12.156
2071410	TROZOS Y DESPOJOS COMEST. DE GALLO O GALLINA, DESH., CONG.	3.447	8.788	2.084	3.239	3.261	3.108	11.691
22042121	VINO CABERNET SAUVIGNON, CAPACIDAD <= A 2 L	3.130	13.066	2.724	3.106	2.603	3.040	11.473
23032010	COSETA DE REMOLACHA	0	11.652	1.905	4.101	4.427	1.031	11.465
3042051	FILETES DE SALMONES DEL PACÍFICO, CONGELADOS	3.273	10.861	4.759	342	1.777	3.826	10.705
2062100	LENGUA DE BOVINO CONGELADA	1.473	4.408	1.564	4.130	3.285	1.475	10.454
8055010	LIMONES (CITRUS LIMON, CITRUS LIMONUM), FRESCOS O SECOS	45	11.506	16	4.378	5.799	35	10.228
3042092	FILETES DE MERLUZA DE COLA, CONGELADOS	1.270	4.408	423	1.304	6.436	1.961	10.124
3032190	LAS DEMÁS TRUCHAS CONG., EXCLUIDOS HÍGADOS, HUEVAS Y LECHAS	783	2.300	1.694	2.171	2.839	3.308	10.012
3032220	SALMONES DEL ATLÁNTICO Y DANUBIO, DESCAB. Y EVISC., CONG.	2.355	8.853	1.179	2.374	3.609	2.480	9.642
2023090	LAS DEMÁS CARNES DE BOVINOS DESHUESADAS, CONGELADAS	469	1.172	1.295	3.583	3.714	738	9.330
47032900	PASTA QUÍM.NO CONÍF. SULF.O SOSA,EXC. DIS., SEMIB. O BLANQ.	2.779	8.743	1.165	3.835	2.275	2.002	9.276
3031990	LOS DEMÁS SALMONES DEL PACÍFICO CONG., EXC.S HÍG. Y HUEVAS	1.970	6.942	3.974	1.378	503	3.178	9.033
3056920	TRUCHAS SALADAS SIN SECAR NI AHUMAR Y EN SALMUERA	4.080	10.236	2.756	1.659	2.863	1.744	9.021
28257010	TRIÓXIDO DE MOLIBDENO	0	2.589	1.726	1.912	2.196	3.084	8.919
16059010	ERIZOS DE MAR PREPARADOS O CONSERVADOS.	1.849	6.632	0	2.013	4.810	2.084	8.907
2032920	TOCINO ENTREVERADO DE PANZA (PANCETA), CONGELADO	2.418	8.202	2.379	2.334	1.884	2.119	8.716
8061030	UVA FRESCA, VARIEDAD RED GLOBE	55	9.198	5.159	2.349	0	77	7.585
3049062	LAS DEMÁS CARNES DE TRUCHA	2.589	6.390	1.171	1.815	2.318	2.236	7.540
8051000	NARANJAS FRESCAS O SECAS	581	6.637	0	311	6.693	485	7.490
3042031	FILETES DE BACALAO DE PROFUNDIDAD, CONGELADOS	2.999	5.064	1.430	2.545	653	2.124	6.752
3049053	LAS DEMÁS CARNES DE SALMONES DEL ATLÁNTICO Y DANUBIO	548	1.243	901	2.087	1.501	2.032	6.521
26139010	CONCENTRADOS SIN TOSTAR DE MOLIBDENO	0	0	0	0	0	6.052	6.052
44032030	SIMPLEMENTE ENCUADRADAS DE PINO INSIGNE	1.262	5.563	1.679	1.528	1.519	883	5.609
SUBTOTAL		953.879	3.479.774	1.013.352	1.003.548	1.039.417	1.243.703	4.300.020
Otros Productos		63.491	242.875	56.125	58.397	64.022	56.876	235.420
TOTAL PAÍS		1.017.370	3.722.648	1.069.477	1.061.946	1.103.439	1.300.579	4.535.441

Se incluyen los principales productos que hayan igualado o superado US\$5.500.000 en el año 2005.

PRINCIPALES PRODUCTOS IMPORTADOS DESDE JAPÓN

(Miles de US\$ cif)

CÓDIGO	DESCRIPCIÓN	2004		2005		IV trim.	Año	Año
		IV trim.	Año	I trim.	II trim.			
87032391	AUTOMÓVILES TURISMO, E.CHISPA M.PISTÓN, CIL >1500 <=3000 CM3	34.566	130.698	46.207	34.610	42.927	50.549	174.292
87042121	CAMIONETAS, M.ÉMB., ENC.COMP., C. MÁX<=5 T.C.U.>500 <=2000 K	32.998	90.180	25.502	25.349	44.197	29.929	124.978
87032291	AUTOMÓVILES TURISMO, E.CHISPA M.PISTÓN, CIL >1000<=1500 CM3	19.614	72.281	21.875	18.475	38.855	33.984	113.189
87032491	AUTOMÓVILES TURISMO, E. CHISPA M. PISTÓN, CIL >3000 CM3	6.628	37.296	10.592	13.515	10.247	9.278	43.631

PRINCIPALES PRODUCTOS IMPORTADOS DESDE JAPÓN

(Miles de US\$ cif)

(Continuación)

CÓDIGO	DESCRIPCIÓN	2004		2005		2005		Año
		IV trim.	Año	I trim.	II trim.	III trim.	IV trim.	
87043121	CAMIONETAS M. ÉMBOLO, ENC. CHISPA, C.MÁX<=5T, C.UTIL>500<=2000K	13.108	38.085	15.594	8.607	3.389	3.260	30.850
40116910	NEUM. NVOS CAUCHO A. REL. P.VOLQUETES AUTOMOT. Y MINERÍA	7.396	13.675	8.064	6.290	6.803	7.102	28.259
84295210	EXCAVADORAS	6.071	17.181	7.870	6.337	6.785	6.345	27.337
84295190	LAS DEMÁS CARGADORAS Y PALAS CARGADORAS DE CARGA FRONTAL	2.328	7.407	4.266	6.952	5.386	3.111	19.716
87042271	CHASSIS CAB. CAMIONES CARRET., M.ÉMBOLO, ENC.COMPR.CAP >2000K	5.536	17.665	4.293	2.346	5.053	3.090	14.783
84291110	TOPADORAS FRONTALES ("BULLDOZERS"), DE ORUGA	5.546	9.879	5.587	3.959	1.685	3.368	14.600
89019012	BARCOS GRANELEROS, T.BRUTO>3500 TON Y/O 120 MTS DE ESLORA	-	-	-	-	-	13.750	13.750
40112000	NEUMÁTICOS NUEVOS DE CAUCHO UTIL. EN AUTOBUSES O CAMIONES	2.701	8.363	3.759	3.415	2.685	3.327	13.187
85254020	CÁMARAS DIGITALES	4.490	11.732	3.088	2.055	3.266	4.402	12.811
87033291	AUTOMÓVILES TURISMO, M. EMB., E.COMPRES., C>1500 <= 2500 CM3	3.966	12.490	3.570	2.585	2.745	3.114	12.014
90065900	LAS DEMÁS CÁMARAS FOTOGRÁFICAS	2.271	8.762	2.069	1.525	2.238	4.344	10.176
84272014	MONTACARGA CARGA FRONTAL C/MOTOR GASOLINA Y CAP.LEV>2000 KG	1.393	3.979	617	2.997	2.411	1.955	7.979
87042170	CHASSIS CAB.VEH.TRPE MERC., M.ÉMB. E.COMPR,CM<=5T CU> 2000K	2.766	6.327	1.916	1.698	2.449	1.751	7.815
84798990	LAS DEMÁS MÁQ. Y APAR. MECÁNICOS CON FUNCIÓN PROPIA	2.211	2.292	-	4	9	7.249	7.262
28070000	ÁCIDO SULFÚRICO; OLEUM	2.148	5.605	1.749	1.090	1.096	1.682	5.617
84272016	MONTACARGA CARGA FRONTAL C/MOTOR DIESEL Y CAP.LEV>2000 KG	521	2.291	997	1.390	1.109	1.829	5.326
87032319	LOS DEMÁS VEH. TRAC 4 R., E. CHISPA, PISTÓN, C>1500<=3000 CM3	735	5.036	1.940	990	731	1.038	4.699
84272013	MONTACARGA CARGA FRONTAL C/MOTOR GASOLINA Y CAP.LEV<=2000 KG	1.094	3.553	1.008	1.785	555	1.323	4.670
40111000	NEUMÁTICOS NUEVOS DE CAUCHO P/ AUTOMÓVILES DE TURISMO	731	2.909	1.136	931	1.124	1.311	4.502
84119900	LAS DEMÁS PART.DE TURBINAS GAS, EXC TURBOPROP.Y TURBOREACT.	144	5.282	97	2.891	530	557	4.076
84733090	LAS DEMÁS PARTES Y ACCESORIOS DE MÁQ. DE PART. 84.69 A 84.72	628	3.444	1.074	869	1.111	920	3.974
87089990	LAS DEMÁS PART. Y ACCESORIOS VEH. AUTOM, PDAS. 87.01 A 87.05	1.078	3.559	1.217	755	855	1.063	3.890
84295110	CARGADORAS FRONTALES	97	112	391	1.114	1.457	718	3.680
84152000	EQUIPOS AIRE ACOND. PARA VEHÍCULOS AUTOMÓVILES P/OCUPANTES	1.684	3.386	742	301	1.008	1.592	3.643
84716029	LAS DEMÁS IMPRESORAS	1.003	3.659	1.144	753	857	791	3.544
72254000	LOS DEMÁS PDTOS. LAM ACERO CALIENTE, S/ENROLLAR, A >=600MM	191	586	566	579	1.578	774	3.498
85283030	VIDEOPROYECTORES CON PANTALLA PLANA	1.070	3.829	1.025	955	897	347	3.224
84717090	LAS DEMÁS UNIDADES DE MEMORIA, EXCEPTO DISCOS O CINTAS	40	1.206	418	2.519	244	25	3.207
84072100	MOTORES PARA LA PROPULSIÓN DE BARCOS, DEL TIPO FUERABORDA	968	2.480	833	665	774	891	3.162
40101100	CORREAS TRANSPORTADORAS DE CAUCHO, REFORZ. CON METAL	253	1.148	621	1.521	181	724	3.048
85365019	LOS DEMÁS INTERRUPTORES PARA UNA TENSIÓN <= A 1000 V	276	1.684	1.207	612	661	428	2.907
87041090	LOS DEMÁS VOLQUETES AUTOM. P/ USAR FUERA DE RED CARRETERAS	-	-	804	-	1.442	657	2.903
40119910	LOS DEMÁS NEUM. NVOS CAUCHO TIPO USADO EN CAMIONETAS	528	1.707	524	748	650	944	2.865
90099990	LOS DEMÁS PARTES Y ACCES. PARA FOTOCOPIADORAS O TERMOCOPIADO	504	2.040	477	934	804	497	2.713
90278090	LOS DEMÁS INSTR. Y APARATOS PARA ANÁLISIS FÍSICOS O QUÍMICOS	153	1.739	812	619	844	403	2.678
84314990	LAS DEMÁS PART. DE MÁQ. O APAR. PART. 84.26, 84.29 Y 84.30	541	2.054	498	590	925	637	2.651
84821010	RODAMIENTOS DE BOLAS RADIALES	461	2.075	727	721	702	493	2.643
85239000	LOS DEMÁS SOPORTES GRABAR SONIDO O ANÁL, S/GRAB, EXC.CAP. 37	416	1.291	216	451	799	1.063	2.529
87042351	CHASSIS CAB.CAMIONES M.ÉMBOLO, ENC.COMPR.C.M >20 T CU >2000K	307	1.283	560	403	373	1.060	2.396
90189080	LOS DEMÁS INSTR. Y APAR. MEDICINA, CIRUGÍA, ODONTOL. O VETER.	740	2.525	553	589	341	897	2.379
85272110	AP.COMB.GRAB O REP.SONIDO LECT. LÁSER SOLO C/FTE E.EXTERNA	511	1.047	610	472	847	438	2.366
84733030	OTRAS PARTES PARA LAS IMPRESORAS DE L ÍTEM 8471.6024	243	3.806	543	680	527	582	2.332
87032419	LOS DEMÁS VEHÍC TRAC 4 R., E. CHISPA, PISTÓN, C>3000 CM3	698	2.876	1.039	584	437	239	2.298
84291910	LAS DEMÁS TOPADORAS, INCLUSO LAS ANGULARES, DE RUEDAS	-	-	988	415	-	790	2.193
72085100	PROD PLANO HE S/ENROLLAR, LAM.CLTE, ANCHO>600MM Y ESP>10 MM	428	1.317	-	694	417	1.030	2.141
37079010	POLVO IMPRESOR PARA FOTOCOPIADORES (TONER)	411	1.908	467	577	556	539	2.140
SUBTOTAL		172.192	563.726	189.856	168.912	205.560	216.191	780.519
Otros Productos		63.468	234.060	58.155	51.470	56.803	65.838	232.266
TOTAL PAÍS		235.660	797.786	248.010	220.382	262.364	282.029	1.012.785

Se incluyen los principales productos que hayan igualado o superado US\$2.100.000 en el año 2005.

PRINCIPALES PRODUCTOS EXPORTADOS A MALASIA

(Miles de US\$ fob)

CÓDIGO	DESCRIPCIÓN	2004		2005		2005		Año
		IV trim.	Año	I trim.	II trim.	III trim.	IV trim.	
26011210	PELLETES DE MINERALES DE HIERRO Y SUS CONC. AGLOMERADOS	5.485	27.777	5.930	22.512	0	11.631	40.073
74031100	CÁTODOS Y SECCIONES DE CÁTODO, DE COBRE REFINADO	24.199	79.882	15.445	4.755	5.235	8.402	33.837
87084030	CAJAS DE CAMBIO, DE VEHÍCULOS AUTOMÓVILES DE PARTIDAS 87.03	75	75	415	1.747	1.098	0	3.261

PRINCIPALES PRODUCTOS EXPORTADOS A MALASIA

(Miles de US\$ fob)

(Continuación)

CÓDIGO	DESCRIPCIÓN	2004		2005				
		IV trim.	Año	I trim.	II trim.	III trim.	IV trim.	Año
47031100	PASTA QUÍM. CONÍF.AL SULFATO O SODA , EX. P/ DISOLV, CRUDA	440	2.541	540	886	888	590	2.904
16059090	LOS DEMÁS MOLUSCOS E INVERTEBR. ACUÁTICOS, PREP. O CONSERV.	808	1.721	302	360	500	919	2.081
8061030	UVA FRESCA, VARIEDAD RED GLOBE	0	1.975	440	711	0	0	1.150
36030040	DETONADORES	0	0	384	0	436	0	820
16041912	JUREL CON SALSA DE TOMATES, ENTERO O EN TROZOS, EXC. PICADO	237	1.032	224	428	61	21	734
16042090	LAS DEMÁS PREPARACIONES Y CONSERVAS DE PESCADO	240	760	0	0	165	441	606
23012012	HARINA DE PESCADO, CONT. PROT.>= 66% EN PESO, NO ALIM. HUM.	58	272	296	226	0	73	595
28342100	NITRATO DE POTASIO	132	1.087	245	204	93	0	542
3032210	SALMONES DEL ATLÁNTICO Y DANUBIO, ENT., CONG., EXC.S HÍGADOS	138	244	32	159	116	195	502
22042112	VINO CHARDONNAY, CAPACIDAD <= A 2 L	164	366	65	268	98	49	481
8094010	CIRUELAS FRESCAS	0	461	335	121	0	0	456
22042121	VINO CABERNET SAUVIGNON, CAPACIDAD <= A 2 L	142	397	84	115	106	135	440
48109210	CARTULINAS	46	644	0	157	111	132	399
29181200	ÁCIDO TARTÁRICO.	65	65	76	76	152	76	379
28100020	ÁCIDOS BÓRICOS.	96	439	105	116	88	39	348
3037922	JUREL DESCAB. Y EVISC., CONG., EXCL. HÍG., HUEVAS Y LECHAS	0	3	0	125	193	0	318
22042122	VINO MERLOT, CAPACIDAD <= A 2 L	80	224	49	103	81	71	304
3042052	FILETES DE SALMONES DEL ATLÁNTICO Y DANUBIO, CONGELADOS	10	96	70	55	132	6	263
48010010	PAPEL PRENSA EN BOBINAS	9	230	59	84	52	63	259
3049071	SURIMI DE JUREL	0	0	11	62	102	70	244
15042010	ACEITE DE PESCADO CRUDO	35	193	33	33	33	100	198
8081060	MANZANAS FRESCAS, VARIEDAD GRANNY SMITH	0	107	23	72	55	0	149
39269090	LAS DEMÁS MANUFACT. DE PLÁSTICO Y DE LAS PART. 39.01 A 39.14	40	72	14	14	109	5	142
22042129	LOS DEMÁS VINOS TINTOS CON DEN. DE ORIGEN CAPACIDAD <= 2 L	41	110	11	49	41	34	136
3079931	LOCOS CONGELADOS	0	0	0	0	0	134	134
3074990	JIBIAS, GLOBITOS, CALAMARES Y POTAS SECAS, SALADAS, CONG.	12	52	18	0	36	79	134
8105000	KIWIS FRESCOS	0	115	0	116	17	0	133
8061090	UVA FRESCA, LAS DEMÁS VARIEDADES	0	279	65	67	0	0	132
8081040	MANZANAS FRESCAS, VARIEDAD FUJI	0	6	0	19	111	0	130
8081020	MANZANAS FRESCAS, VARIEDAD ROYAL GALA	0	16	53	63	10	0	127
16042070	LAS DEMÁS PREPARACIONES Y CONSERVAS DE MERLUZA	0	0	125	0	0	0	125
22042111	VINO SAUVIGNON BLANC, CAPACIDAD <= A 2 L	23	65	19	18	40	27	104
15042020	ACEITE DE PESCADO SEMIREFINADO Y REFINADO	0	0	0	41	40	20	101
SUBTOTAL		32.574	121.308	25.468	33.763	10.201	23.312	92.744
Otros Productos		506	2.325	226	493	430	334	1.483
TOTAL PAÍS		33.080	123.633	25.694	34.256	10.631	23.647	94.227

Se incluyen los principales productos que hayan igualado o superado US\$100.000 en el año 2005.

PRINCIPALES PRODUCTOS IMPORTADOS DESDE MALASIA

(Miles de US\$ cif)

CÓDIGO	DESCRIPCIÓN	2004		2005				
		IV trim.	Año	I trim.	II trim.	III trim.	IV trim.	Año
27090020	ACEITE CRUDO DE PETRÓLEO O DE MINER. BITUMIN CON ° API >= 25	-	-	28.687	-	-	-	28.687
85252030	TELÉFONOS CELULARES	6.925	32.290	5.214	3.894	4.422	3.765	17.295
85422190	LOS DEMÁS CIRCUITOS INTEGRADOS MONOLÍTICOS	702	2.765	1.203	2.093	3.842	2.352	9.490
84716031	MONITORES (U.REPRES.VISUAL) C/TUBOS RAYOS CATÓDICOS, COLOR	2.150	5.456	1.640	2.943	578	17	5.177
85252020	RADIORECEPTORES (TRANSEPTORES) UHF Y VHF	794	2.829	908	646	1.619	1.749	4.922
40151910	LOS DEMÁS GUAANTES DE CAUCHO VULC. P/ EXÁMEN MÉDICO-VETER. S	997	3.426	901	639	1.046	791	3.376
84713000	COMPTDOR DIGIT PORTÁT, P<= 10 K.,C/ CPU, TECLADO Y VISUAL.	812	3.259	75	385	1.100	1.564	3.125
85272110	AP.COMB.GRAB O REP.SONIDO LECT. LÁSER SOLO C/FTE E.EXTERNA	676	3.157	1.113	689	619	649	3.071
94036090	LOS DEMÁS MUEBLES DE MADERA	1.119	2.534	793	725	852	402	2.772
84733090	LAS DEMÁS PARTES Y ACCESORIOS DE MÁQ. DE PART. 84,69 A 84,72	405	2.041	1.156	572	451	329	2.507
84716032	MONITORES (U.REPRES.VISUAL), CRISTAL LÍQUIDO, COLOR (LCD)	414	493	247	229	943	884	2.303
85273120	LOS DEMÁS APAR. RADIOD. COMB.C/ GRAB. O REP SONIDO DE CASETE	302	2.116	283	783	927	215	2.208

PRINCIPALES PRODUCTOS IMPORTADOS DESDE MALASIA

(Miles de US\$ cif)

(Continuación)

CÓDIGO	DESCRIPCIÓN	2004		2005		2005		Año
		IV trim.	Año	I trim.	II trim.	III trim.	IV trim.	
85219000	LOS DEMÁS APAR.GRAB Y/O REPR. IMAGEN Y SONIDO, INCL. C/REC	2.046	4.574	340	246	659	918	2.163
94016110	SILLAS, CON ARMAZÓN DE MADERA, CON RELLENO	473	1.008	280	237	946	619	2.081
94036010	MESAS PARA COMEDOR, DE MADERA	357	1.045	171	216	946	479	1.813
15162020	MANTECA VEGETAL Y SUS FRACCIONES	429	1.106	371	829	223	344	1.767
85179090	LAS DEMÁS PART. APAR. ELECT.TELEF. O TELEGRAFÍA Y VIDEOFONO	229	504	515	420	250	165	1.350
85175090	LOS DEMÁS APAR.TELECOMUNIC. P/CORRIENTE PORTADORA O DIGITAL	932	1.221	273	371	402	231	1.276
85185000	EQUIPOS ELÉCTRICOS DE AMPLIFICACIÓN DE SONIDO	270	282	19	314	624	317	1.274
85171990	LOS DEMÁS TELÉFONOS DE USUARIO	292	497	110	621	175	308	1.214
40151990	LOS DEMÁS GUAANTES, MITONES O MANOPLAS, DE CAUCHO VULCANIZADO	135	569	166	250	276	367	1.060
85165010	HORNOS DE MICROONDAS, USO DOMÉSTICO	-	2.121	-	449	189	278	916
83112000	ALAMBRE RELLENO PARA SOLDADURA DE ARCO, DE METAL COMÚN	130	512	294	28	311	257	889
85422900	LOS DEMÁS CIRCUITOS INTEGRADOS MONOLÍTICOS DIGITALES	4	13	401	0	308	116	824
85172100	TELEFAX	383	1.765	237	182	159	242	819
84705000	CAJAS REGISTRADORAS	-	180	55	99	96	540	790
84718090	LAS DEMÁS U. DE MÁQ. AUTOMÁTICAS P/TRATMTO. O PROC. DATOS	94	835	11	261	469	35	777
85239000	LOS DEMÁS SOPORTES GRABAR SONIDO O ANÁL. S/GRAB, EXC.CAP. 37	281	1.129	429	42	243	33	746
40151100	GUAANTES PARA CIRURÍA, DE CAUCHO VULCANIZADO	222	471	131	264	106	241	742
85182200	VARIOS ALTAVOCES (ALTOPARLENTES) MONTADOS EN UNA MISMA CAJA	95	683	215	177	287	31	710
40151930	LOS DEMÁS GUAANTES DE CAUCHO VULCANIZADO PARA USO DOMÉSTICO	84	567	186	189	209	93	677
85273900	LOS DEMÁS APARAT. RECEPT.RADIODIF. INCL.SEÑAL RADIOTELEFONÍA	237	698	73	155	221	177	627
85182100	UN ALTAVOZ (ALTOPARLANTE) MONTADO EN SU CAJA	99	480	83	154	220	159	617
90092100	FOTOCOPIADORAS POR SISTEMA ÓPTICO	20	163	18	41	48	498	604
29054500	GLICEROL	226	542	222	162	99	74	557
85179020	PARTES APAR. ELÉCTR.TELEFONÍA INCORPORN CIRCUITOS MODULARES	-	1	-	493	-	5	498
85271300	LOS DEMÁS APAR.COMB.GRAB.O REPROD.SONIDO, S/FTE ENERGÍA EXT.	-	117	14	74	125	260	475
85421000	TARJETAS PROVISTAS DE UN CIRCUITO INTEGRADO ELECTRÓNICO	75	491	67	154	146	108	474
15162030	ACEITES VEGETALES TOTAL O PARCIALMENTE REF. PARA OTROS USOS	1	107	50	61	200	144	455
96082020	MARCADORES CON PUNTA DE FIELTRO U OTRA PUNTA POROSA	220	402	93	118	101	119	431
84717010	UNIDADES DE MEMORIA DE DISCO	309	1.002	105	40	8	275	428
40070000	HILOS Y CUERDAS, DE CAUCHO VULCANIZADO	35	334	51	112	95	160	418
85283010	VIDEOPROYECTORES ALTA DEFINICIÓN, C/TUBOS RAYOS CATÓDICOS	101	108	60	149	65	123	397
32121000	HOJAS PARA EL MARCADO A FUEGO, ENV. PARA VTA. AL POR MENOR	129	331	133	35	212	-	380
40082110	PLACAS, HOJAS Y TIRAS CAUCHO NO CEL., S/ COMB. C/ OTRAS MAT.	83	403	140	150	27	61	378
40012200	CAUCHOS TÉCNICAMENTE ESPECIFICADOS (TSNR)	178	926	86	-	220	70	376
84719020	LECTORES ÓPTICOS	121	389	49	56	101	161	367
28111990	LOS DEMÁS ÁCIDOS INORGÁNICOS	80	396	210	114	14	-	339
40011000	LÁTEX DE CAUCHO NATURAL, INCLUSO PREVULCANIZADO	78	306	74	67	111	57	309
SUBTOTAL		23.742	86.643	47.952	20.927	25.291	20.781	114.950
Otros Productos		8.311	22.688	4.280	4.042	5.362	6.377	20.061
TOTAL PAÍS		32.053	109.331	52.232	24.968	30.653	27.158	135.011

Se incluyen los principales productos que hayan igualado o superado US\$300.000 en el año 2005.

PRINCIPALES PRODUCTOS EXPORTADOS A PAKISTÁN

(Miles de US\$ fob)

CÓDIGO	DESCRIPCIÓN	2004		2005		2005		Año
		IV trim.	Año	I trim.	II trim.	III trim.	IV trim.	
29054200	PENTAERITRITOL (PENTAERITRITA)	138	411	57	21	100	119	297
41021000	CUEROS Y PIELS EN BRUTO DE OVINO, CON LANA.	0	93	166	79	0	0	245
12060000	SEMILLA DE GIRASOL, INCLUSO QUEBRANTADA.	0	0	0	0	0	199	199
10051010	MAIZ (HÍBRIDOS) PARA SIEMBRA	0	0	0	0	0	186	186
48109210	CARTULINAS	0	6	57	65	34	0	156
34039100	LAS DEMÁS PREP. P/ TRAT. MAT. TEXT, CUERO Y PIEL U OTRAS SIM.	30	138	31	30	30	30	121
28100020	ÁCIDOS BÓRICOS.	22	199	33	0	0	45	78
84295110	CARGADORAS FRONTALES	9	43	71	0	0	0	71
47079090	LOS DEMÁS DESPERDICIOS Y DESECHOS SIN CLASIFICAR	0	0	8	0	16	29	53

PRINCIPALES PRODUCTOS EXPORTADOS A PAKISTÁN

(Miles de US\$ fob)

(Continuación)

CÓDIGO	DESCRIPCIÓN	2004		2005		2006		Año
		IV trim.	Año	I trim.	II trim.	III trim.	IV trim.	
84271012	MONTACARGAS ELÉCT.CARGA FRONTAL Y U MOTRIZ TRASERA,CAP>=2000	0	0	26	0	0	0	26
44111910	TABLEROS FIBRAS DEN. >0.8 G/CM3, C/ TRAB. MEC. Y RECUB. SUP.	0	0	0	0	11	13	25
83024290	LAS DEMÁS GUARNICIONES, HERRAJES Y ART. SIMIL., PARA MUEBLES	1	1	11	0	12	0	23
29151210	FORMIATO DE SODIO	0	0	3	3	0	5	12
SUBTOTAL		200	890	464	198	204	626	1.491
Otros Productos		110	282	10	5	2	9	26
TOTAL PAÍS		310	1.173	474	203	206	635	1.518

Se incluyen los principales productos que hayan igualado o superado US\$10.000 en el año 2005.

PRINCIPALES PRODUCTOS IMPORTADOS DESDE PAKISTÁN

(Miles de US\$ cif)

CÓDIGO	DESCRIPCIÓN	2004		2005		2006		Año
		IV trim.	Año	I trim.	II trim.	III trim.	IV trim.	
55134100	TEJ. F.DISC.POLIÉS.C<85%, ESTAMP LGTO TAFET C/ALG,P<=170G/M2	2.725	9.865	2.830	1.977	3.038	2.709	10.554
55095330	LOS DEMÁS HIL. F.DISC.POLIÉST. C/ALGODÓN TÍT<333,33 DECITEX	1.860	5.742	1.697	1.056	1.743	1.692	6.187
63022210	SÁBANAS Y FUNDAS, ESTAMPADAS, DE FIBRAS SINTÉTICAS	1.162	3.736	1.856	1.193	1.254	1.303	5.606
55131100	TEJ. F.DISC.POLIÉS.C<85% P.CRUDO LGTO TAFET C/ALG,P<=170G/M2	535	2.713	301	507	889	667	2.365
95066210	BALONES INFLABLES PARA FÚTBOL	701	2.161	445	342	644	672	2.103
63023210	SÁBANAS Y FUNDAS, DE FIBR. SINTÉT. O ARTIF., EXC. ESTAMPADAS	277	1.702	337	506	876	373	2.093
63026011	JUEGOS DE TOALLAS DIF. DIMENSIONES, DE TEJIDO BUCLE, ALGODÓN	553	1.509	457	221	818	367	1.862
55132100	TEJ. F. DISC.POLIÉS.C<85% P.TEÑIDO LGT TAFE C/ALG,P<=170G/M2	380	1.463	415	342	466	399	1.622
63022110	SÁBANAS Y FUNDAS, ESTAMPADAS, DE ALGODÓN	1	121	537	204	148	339	1.227
54078400	LOS DEMÁS TEJIDOS C/ FILAMENTOS SINTÉT.<85% C/ALGODÓN, ESTAM	90	1.055	284	75	278	64	700
54078200	LOS DEMÁS TEJIDOS C/ FILAMENTOS SINTÉT.<85% C/ALGODÓN,TEÑIDO	12	129	145	93	118	221	578
41131000	CUEROS PREP. DPS CURTIDO O SECADO Y C.Y PIEL. APERG. CAPRINO	128	351	210	76	120	126	532
52105100	TEJ. ALG.,ESTAMP., C<85%, MEZ.C/F.ARTIF.,TAFETAN,P<=200 G/M2	151	162	44	173	80	234	531
55144100	TEJ. F.DISC.POLIÉS.C<85%, ESTAMP LGTO TAFET C/ALG, P>170G/M2	133	528	208	55	159	38	461
63026014	TOALLAS DIMENSIÓN >60 <=160 CMS, DE TEJIDO BUCLE, ALGODÓN	148	518	106	92	84	147	428
54079400	LOS DEMÁS TEJIDOS FILAM. SINTÉT.,INCL. C/PART 54.04, ESTAMP.	-	49	-	108	33	171	312
57021000	ALFOMBRAS "KELIM", "SOUMAK", "KARAMANIE" Y SIM. HECHAS A MANO	121	263	46	63	84	111	304
36050000	FOSFOROS (CERILLAS), EXC. ART. DE PIROTÉCNIA PDA. 36.04	-	172	23	97	51	104	275
52085200	TEJIDOS ESTAMP., C.ALG>=85%, L.TAFETAN, PESO>100<= 200 G/M2	-	156	47	64	84	79	273
63029190	LAS DEMÁS ROPAS DE TOCADOR, DE ALGODÓN	90	338	32	115	51	64	262
52081200	TEJIDOS ALGOD,CRUDOS,C.>=85% LIG.TAFET., PESO>100<= 200 G/M2	37	141	54	49	58	78	239
63023110	SÁBANAS Y FUNDAS, DE ALGODÓN, EXCEPTO ESTAMPADAS	72	101	60	77	64	24	225
55134300	LOS DEMÁS TEJ. F.DISC.POL.C< 85% P.,ESTAMP C/ALG,P<=170 G/M2	111	311	-	-	216	-	216
90184900	LOS DEMÁS INSTRUMENTOS Y APARATOS DE ODONTOLOGÍA	20	176	56	64	66	28	214
63071000	PAÑOS DE FREGAR O LAVAR, FRANELAS Y ART. SIM. DE LIMPIEZA	54	128	31	57	57	68	212
52103900	LOS DEMÁS TEJ.ALG.,C.<85%,TEÑID., MEZ C/F.ARTIF.,P<=200 G/M2	-	-	201	-	-	-	201
52083200	TEJIDOS TEÑID, CONT.ALG.>=85%, L.TAFET., PESO>100<= 200 G/M2	-	211	24	79	50	30	183
52085100	TEJIDOS ESTAMP., C.ALG.>=85%, L. TAFETAN, PESO<= 100 G/M2	-	-	80	91	-	-	171
52094210	TEJ.H.COLOR MEZCLILLA, C. ALGODÓN >=85%, PESO>200 <=400 G/M2	14	28	107	-	62	-	169
61091011	T-SHIRTS Y CAMISETAS PUNTO ALGODÓN, C.>=75% PESO, HOM.Y MUJ.	37	117	41	1	119	-	160
52093100	TEJIDOS ALGODÓN, TEÑID.,CONT>=85% LIG.TAFETAN, PESO>200 G/M2	59	121	-	72	49	37	157
63022290	LAS DEMÁS ROPAS DE CAMA, ESTAMPADAS, DE FIBRAS SINTÉTICAS	159	247	130	-	-	18	149
55134900	LOS DEMÁS TEJ. F.SINT. C.< 85% P.,ESTAMP C/ALG.,P<=170 G/M2	38	38	-	-	80	60	139
63025300	LAS DEMÁS ROPAS DE MESA, DE FIBRAS SINTÉTICAS O ARTIFICIALES	-	56	39	-	80	-	119
52103200	TEJ. ALG.,TEÑID., C<85%, MEZ.C/F.ARTIF., SARGA, P <=200 G/M2	-	-	-	12	102	-	114
54076113	LOS DEMÁS TEJ. POLIÉSTER, SENC., TÍT.>=75<=80 DEC.,HIL.COLOR	-	-	-	-	75	32	107
39262000	PRENDAS Y COMPLEM. DE VESTIR (INCL. GUANTES), DE PLÁST.	22	48	48	28	21	11	107
95066290	LOS DEMÁS BALONES INFLABLES	34	191	9	22	23	52	106
42032100	GUANTES MITONES Y MANOPLAS CUERO ESP. P/ PRÁCTICA DEPORTIVA	68	170	16	36	35	19	106
63022910	SÁBANAS Y FUNDAS, ESTAMPADAS, DE LAS DEMÁS MAT. TEXTILES	-	2	-	-	-	106	106
63026091	LAS DEMÁS ROPAS DE COCINA, DE TEJIDO BUCLE, DE ALGODÓN	24	59	9	32	64	-	105
52062200	HILAD. SENC. FIB. ALG. PEIN.<85% PESO, TÍT <714,29 >= 232,56	-	-	66	-	32	-	98
63049200	LOS DEMÁS ARTÍCULOS DE TAPICERÍA, EXCEPTO DE PUNTO	-	-	-	-	-	94	94

PRINCIPALES PRODUCTOS IMPORTADOS DESDE PAKISTÁN

(Miles de US\$ cif)

(Continuación)

CÓDIGO	DESCRIPCIÓN	2004		2005		2005		Año
		IV trim.	Año	I trim.	II trim.	III trim.	IV trim.	
90189080	LOS DEMÁS INSTR.Y APAR. MEDICINA, CIRUGÍA, ODONTOL. O VETER.	6	82	47	5	21	22	94
63041900	LAS DEMÁS COLCHAS, EXCEPTO DE PUNTO	-	-	-	-	48	41	89
55129900	LOS DEMÁS TEJIDOS F.SINTÉT. DISCONT. CONT. FIBRAS>=85% PESO	-	-	-	80	-	-	80
55131300	LOS DEMÁS TEJ. F.DISC.POL.< 85% P.,CRUDOS C/ALG,P<=170G/M2	-	74	25	33	21	-	79
52084100	TEJIDOS HIL.COLORES, C.ALGODÓN>=85% L.TAFETAN,PESO<=100 G/M2	-	39	40	-	38	-	78
54078100	LOS DEMÁS TEJIDOS C/ FILAMENTOS SINTÉT.<85% C/ALGODÓN,CRUDOS	-	75	-	-	-	77	77
55121910	LOS DEMÁS TEJIDOS C/FIBRAS DISC.POLIÉSTER >=85% P., TEÑIDOS	0	6	-	-	68	2	70
SUBTOTAL		9.825	35.154	11.103	8.097	12.467	10.676	42.343
Otros Productos		1.478	4.284	501	497	566	871	2.435
TOTAL PAÍS		11.303	39.437	11.604	8.594	13.033	11.547	44.778

Se incluyen los principales productos que hayan igualado o superado US\$70.000 en el año 2005.

PRINCIPALES PRODUCTOS EXPORTADOS A SINGAPUR

(Miles de US\$ fob)

CÓDIGO	DESCRIPCIÓN	2004		2005		2005		Año
		IV trim.	Año	I trim.	II trim.	III trim.	IV trim.	
74031100	CÁTODOS Y SECCIONES DE CÁTODO, DE COBRE REFINADO	0	7.016	8.155	9.786	16.503	9.978	44.422
16041912	JUREL CON SALSA DE TOMATES, ENTERO O EN TROZOS, EXC. PICADO	2.090	9.491	1.863	3.347	1.575	1.992	8.777
16059090	LOS DEMÁS MOLUSCOS E INVERTEBR. ACUÁTICOS, PREP. O CONSERV.	3.195	6.417	448	1.185	878	2.673	5.183
3042052	FILETES DE SALMONES DEL ATLÁNTICO Y DANUBIO, CONGELADOS	658	2.122	169	486	764	769	2.189
3032210	SALMONES DEL ATLÁNTICO Y DANUBIO, ENT., CONG., EXC.S HÍGADOS	306	1.165	154	336	321	657	1.467
16059050	CARACOLES PREPARADOS O CONSERVADOS	874	1.833	94	207	151	522	973
3037912	MERO DESCAB. Y EVISC., CONG., EXCL. HÍGADO, HUEVAS Y LECHAS	850	850	154	0	164	404	721
16059040	LOCOS PREPARADOS O CONSERVADOS	1.287	1.483	200	0	421	89	710
22042121	VINO CABERNET SAUVIGNON, CAPACIDAD <= A 2 L	225	756	151	215	166	173	705
3071022	OSTRAS DEL PACÍFICO, CONGELADAS	116	397	108	131	174	144	556
3054160	FILETES DE SALMONES DEL ATLÁNTICO Y DANUBIO, AHUMADOS	183	688	134	45	126	146	450
3032220	SALMONES DEL ATLÁNTICO Y DANUBIO, DESCAB. Y EVISC., CONG.	6	13	4	56	73	257	391
8094010	CIRUELAS FRESCAS	0	360	250	130	0	0	379
22042122	VINO MERLOT, CAPACIDAD <= A 2 L	124	348	63	98	81	100	342
3032110	TRUCHAS ENTERAS, CONG., EXCLUIDOS HÍGADOS, HUEVAS Y LECHAS	39	141	39	60	76	148	324
8061030	UVA FRESCA, VARIEDAD RED GLOBE	0	721	55	186	0	0	241
8092000	CEREZAS FRESCAS	77	117	45	0	0	191	236
8105000	KIWIS FRESCOS	16	280	2	174	59	0	235
22042111	VINO SAUVIGNON BLANC, CAPACIDAD <= A 2 L	63	159	33	52	79	70	233
22042112	VINO CHARDONNAY, CAPACIDAD <= A 2 L	88	258	39	57	52	64	212
22042123	VINO TINTO MEZCLAS, CAPACIDAD <= A 2 L	65	196	54	29	63	37	184
3049033	LAS DEMÁS CARNES DE MERO O BACALAO DE PROFUNDIDAD	12	12	59	0	58	53	171
22042129	LOS DEMÁS VINOS TINTOS CON DEN. DE ORIGEN CAPACIDAD <= 2 L	57	100	6	43	57	38	144
28012000	YODO	8	23	0	0	0	143	143
16041911	JUREL AL NATURAL, ENTERO O EN TROZOS, EXCEPTO PICADO	0	18	117	0	0	20	138
8081020	MANZANAS FRESCAS, VARIEDAD ROYAL GALA	0	21	26	84	17	0	128
13023100	AGARAGAR	180	494	0	60	0	60	120
18063290	LOS DEMÁS CHOCOLATES SIN REL., EN BLOQUES O TABLETAS	25	113	50	22	44	0	115
8081060	MANZANAS FRESCAS, VARIEDAD GRANNY SMITH	0	160	11	44	59	0	113
8061020	UVA FRESCA, VARIEDAD FLAME SEEDLESS	0	50	111	0	0	0	111
3055910	ALETAS DE TIBURÓN SECAS, INCLUSO SALADAS, SIN AHUMAR	0	0	0	0	0	106	106
8061090	UVA FRESCA, LAS DEMÁS VARIEDADES	0	262	30	71	0	0	101
SUBTOTAL		10.545	36.063	12.625	16.902	21.961	18.834	70.322
Otros Productos		606	22.980	91	167	472	382	1.112
TOTAL PAÍS		11.151	59.044	12.716	17.069	22.433	19.216	71.434

Se incluyen los principales productos que hayan igualado o superado US\$100.000 en el año 2005.

PRINCIPALES PRODUCTOS IMPORTADOS DESDE SINGAPUR

(Miles de US\$ cif)

CÓDIGO	DESCRIPCIÓN	2004		2005		2005		Año
		IV trim.	Año	I trim.	II trim.	III trim.	IV trim.	
39012000	POLIETILENO DE DENSIDAD >= A 0,94	-	-	1.193	2.282	1.337	-	4.811
85273190	LOS DEMÁS APAR. RECEP RADIOD., INCL. RECIBAN SEÑAL RADIOTEL.	596	1.700	187	433	461	1.067	2.148
84717010	UNIDADES DE MEMORIA DE DISCO	239	1.737	452	464	214	320	1.450
85219000	LOS DEMÁS APAR. GRAB Y/O REPR. IMAGEN Y SONIDO, INCL. C/REC	541	1.012	251	154	270	548	1.222
85252020	RADIORECEPTORES (TRANSCCEPTORES) UHF Y VHF	2	33	197	341	311	269	1.118
40012200	CAUCHOS TÉCNICAMENTE ESPECIFICADOS (TSNR)	-	95	-	-	-	745	745
85061010	PILAS SEC. DE DIÓXIDO DE MN, TENSIÓN NOMINAL 1,5 VOLTIOS	81	192	101	210	213	218	741
94013000	ASIENTOS GIRATORIOS DE ALTURA AJUSTABLE	973	2.152	-	270	172	288	730
57021000	ALFOMBRAS "KELIM", "SOUMAK", "KARAMANIE" Y SIM. HECHAS A MANO	-	-	93	271	137	-	501
85199910	LECTORES DE DISCOS COMPACTOS	34	58	1	-	480	3	484
85068010	LAS DEMÁS PILAS SECAS, DE TENSIÓN NOMINAL DE 1,5 VOLTIOS	93	541	72	138	141	106	457
84709000	LAS DEMÁS MÁQ. FRANQUEAR, EXP BOLETOS Y SIMIL.C/DISP.CÁLCULO	278	513	23	131	257	44	456
84732900	PARTES Y ACC. OTRAS MAQ., EXC. ELECTRÓNICAS, PART.84.70	37	211	1	181	225	32	438
84715000	UNIDADES DE PROCESO DIG., EXC.DE PDAS. 8471.41 U 8471.49	16	337	127	176	63	48	415
32081010	PINTURAS A BASE DE POLIÉSTERES, DISP. MEDIO NO ACUOSO	229	466	136	152	122	-	410
30049010	LOS DEMÁS MEDIC. PARA VENTA AL POR MENOR, USO HUMANO	-	-	-	130	143	131	404
84733090	LAS DEMÁS PARTES Y ACCESORIOS DE MÁQ. DE PART. 84.69 A 84.72	40	183	51	192	25	132	400
40092100	TUBOS CAUCHO VULC. S/ END., REFORZ. O COMB. C/ METAL, S/ ACC	42	327	33	99	65	185	382
73181500	LOS DEMÁS ARTÍCULOS ROSCADOS, DE FUNDICIÓN, HE O ACERO	10	33	108	13	189	69	380
85254020	CÁMARAS DIGITALES	-	-	1	-	-	322	323
84391000	MÁQUINAS Y APAR. PARA FAB.PASTA DE MAT. FIBROSAS CELULÓSICAS	-	-	59	-	243	18	319
85071010	ACUMUL. ELÉCTR. PB. USADOS P/ ARRANQUE MOT.ÉMBOLLO ELEC. LIQ.	102	430	121	160	36	-	316
32091010	PINTURAS A BASE DE POLÍMEROS ACRÍL. O VINÍL., MEDIO ACUOSO	-	264	-	-	63	242	305
84719020	LECTORES ÓPTICOS	10	72	7	233	35	25	301
85164010	PLANCHAS ELÉCTRICAS, DE VAPOR, DE USO DOMÉSTICO	86	245	61	94	44	97	296
85254010	VIDEOCÁMARAS, INCLUIDAS LAS DE IMAGEN FIJA	177	408	63	-	203	-	266
90183990	LAS DEMÁS JERINGAS, AGUJAS, CATÉTERES, CÁNULAS Y SIMILARES	-	177	-	183	2	69	254
84717090	LAS DEMÁS UNIDADES DE MEMORIA, EXCEPTO DISCOS O CINTAS	22	37	39	129	70	13	251
84238100	LOS DEMÁS APARATOS E INSTR. P. PESAR, CON CAP. <= A 30 KG	19	200	41	120	40	48	249
85175090	LOS DEMÁS APAR. TELECOMUNIC. P/CORRIENTE PORTADORA O DIGITAL	98	180	132	92	17	4	245
84733010	CIRCUITOS MOD., EX.FUENTES PODER, P/PROCES.DATOS PART. 84.71	19	675	52	54	58	71	236
56089000	LAS DEMÁS REDES DE MALLAS ANUDADAS, DE CORDELES O DE CORDAJES	0	27	-	224	-	-	224
84719090	LAS DEMÁS MÁQ. PARA EL TRAT. O PROCES. DE DATOS, NCOP	40	101	3	23	190	-	216
85273120	LOS DEMÁS APAR. RADIOD. COMB.C/ GRAB. O REP SONIDO DE CASETE	-	-	128	-	86	-	215
15162020	MANTECA VEGETAL Y SUS FRACCIONES	70	334	78	115	-	21	213
34039900	LAS DEMÁS PREP. LUBRICANTES, ANTIHERRUMBRE O ANTICORROSIÓN	91	391	102	102	-	0	204
84718090	LAS DEMÁS U. DE MÁQ. AUTOMÁTICAS P/TRATMTO. O PROC. DATOS	87	246	35	47	1	115	198
85179090	LAS DEMÁS PART. APAR. ELECT.TELEF. O TELEGRAFÍA Y VIDEOFONO	10	23	112	25	4	48	189
40103500	CORREAS TRASM. CAUCHO S/FÍN C/MUESCA.CIRC.EXT. >60 <= 150 CM	36	79	91	36	54	6	187
85209000	LOS DEMÁS APAR. GRAB.SONIDO, INCL. C/DISPOSIT. REPROD. SONIDO	-	-	-	3	177	-	180
39205100	LAS DEMÁS PLACAS DE POLI (METRACRILATO DE METILO)	30	237	32	-	36	105	172
84435900	LAS DEMÁS MÁQUINAS Y APARATOS DE IMPRIMIR	18	33	6	8	70	83	167
90273000	ESPECTROM., ESPECTROFOTO. Y ESPECTÓG. USEN RADIACION ÓPTICA	-	-	34	12	56	57	159
84718010	UNIDADES DE CONTROL O ADAPTADORES	14	114	71	8	15	61	155
SUBTOTAL		4.140	13.861	4.291	7.304	6.326	5.611	23.532
Otros Productos		4.449	13.581	1.788	1.883	1.788	1.785	7.244
TOTAL PAÍS		8.589	27.442	6.079	9.187	8.114	7.395	30.777

Se incluyen los principales productos que hayan igualado o superado US\$150.000 en el año 2005.

PRINCIPALES PRODUCTOS EXPORTADOS A TAILANDIA

(Miles de US\$ fob)

CÓDIGO	DESCRIPCIÓN	2004		2005		2005		Año
		IV trim.	Año	I trim.	II trim.	III trim.	IV trim.	
74031100	CÁTODOS Y SECCIONES DE CÁTODO, DE COBRE REFINADO	2.434	33.284	3.446	5.782	10.160	6.659	26.046
26030000	MINERALES DE COBRE Y SUS CONCENTRADOS	13.460	37.185	22.005	0	0	0	22.005
3032120	TRUCHAS DESCAB. E YVISC. CONG., EXCL HÍG., HUEVAS Y LECHAS	4.990	15.052	5.810	3.293	2.258	7.612	18.973

PRINCIPALES PRODUCTOS EXPORTADOS A TAILANDIA

(Miles de US\$ fob)

(Continuación)

CÓDIGO	DESCRIPCIÓN	2004		2005		2005		Año
		IV trim.	Año	I trim.	II trim.	III trim.	IV trim.	
47031100	PASTA QUÍM. CONFÍ. AL SULFATO O SODA , EX. P/ DISOLV. CRUDA	2.328	16.825	2.573	5.815	3.238	3.943	15.569
3032220	SALMONES DEL ATLÁNTICO Y DANUBIO, DESCAB. Y EVISC., CONG.	597	760	1.122	1.740	2.403	1.687	6.952
3032210	SALMONES DEL ATLÁNTICO Y DANUBIO, ENT., CONG., EXC.S HÍGADOS	1.211	2.037	991	634	1.423	1.817	4.864
23012090	LAS DEMÁS HARINAS, POLVO Y "PELLETS" DE PESCADO O DE CRUST.	24	314	60	937	1.565	822	3.384
3031920	LOS DEMÁS SALMONES DEL PACÍFICO DESCAB. Y EVISC. CONGELADOS	0	0	2.251	384	49	0	2.684
13023100	AGARAGAR	1.091	3.830	474	680	530	832	2.516
44071019	LAS DEMÁS MADERAS ASERRADAS DE PINO INSIG., DE ESP. > 6 MM	386	1.415	319	704	840	563	2.426
41041100	CUEROS PIELS CURTID. BOVINOS EQUINOS, E.HÚMEDO PLENA FLOR	146	1.581	804	1.002	458	14	2.278
15042010	ACEITE DE PESCADO CRUDO	539	894	800	782	270	410	2.262
3042060	FILETES DE TRUCHA CONGELADOS	784	3.200	819	330	806	302	2.257
41041900	LOS DEMÁS C. Y P. CURTIDOS DE BOVINOS O EQUINOS, EST. HÚMEDO	198	665	701	773	563	56	2.093
48010010	PAPEL PRENSA EN BOBINAS	219	550	357	743	498	104	1.703
20084010	PERAS CONSERVADAS AL NATURAL O EN ALMÍBAR	0	633	0	0	754	455	1.209
20087019	LOS DEMÁS MELOCOTONES, INCLUSO LOS GRÍÑONES CONSERVADOS	0	1.335	0	390	600	0	991
23099090	LAS DEMÁS PREP. DEL TIPO UTILIZADO PARA ALIMENTAR ANIMALES	243	354	240	121	364	183	908
3031120	SALMONES ROJOS DESCAB. Y EVISC. CONG., EXCL HÍG. Y HUEVAS	0	1.855	0	0	239	524	763
22042121	VINO CABERNET SAUVIGNON, CAPACIDAD <= A 2 L	281	778	240	189	133	194	756
3037999	LOS DEMÁS PESCADOS CONG., EXCL HÍGADOS, HUEVAS Y LECHAS	182	235	303	307	0	0	610
3049053	LAS DEMÁS CARNES DE SALMONES DEL ATLÁNTICO Y DANUBIO	12	14	0	155	222	85	462
74040019	LOS DEMÁS DESPERDICIOS Y DESECHOS, DE COBRE REFINADO	0	0	111	187	64	77	439
8061030	UVA FRESCA, VARIEDAD RED GLOBE	0	744	127	237	0	0	364
87079099	LAS DEMÁS CARROCERIAS VEHIC.,PART. 87.01-.05 Y RESTO DE 8703	0	0	0	0	0	360	360
8092000	CEREZAS FRESCAS	130	130	179	0	0	153	332
3032130	TROZOS DE TRUCHAS CONG., EXCLUIDOS HÍGADOS, HUEVAS Y LECHAS	208	603	227	0	30	66	322
22042112	VINO CHARDONNAY, CAPACIDAD <= A 2 L	92	300	109	74	52	84	319
13021910	EXTRACTO DE QUILLAY	26	26	13	119	66	106	304
3032290	LOS DEMÁS SALMONES DEL ATLÁNTICO Y DANUBIO, CONG., EXC.S HÍG.	99	203	0	54	221	0	274
74040029	DESPERDICIOS Y DESECHOS DE ALEACIONES DE COBRE	0	0	42	120	88	0	250
16059090	LOS DEMÁS MOLUSCOS E INVERTEBR. ACUÁTICOS, PREP. O CONSERV.	0	54	0	0	219	20	239
72027000	HERROMOLIBDENO	0	0	0	0	239	0	239
22042122	VINO MERLOT, CAPACIDAD <= A 2 L	79	232	58	60	38	68	224
22042111	VINO SAUVIGNON BLANC, CAPACIDAD <= A 2 L	41	120	59	31	48	45	184
13023910	CARREGFENINA	24	24	176	0	8	0	183
22042129	LOS DEMÁS VINOS TINTOS CON DEN. DE ORIGEN CAPACIDAD <= 2 L	41	95	38	32	45	65	181
SUBTOTAL		29.866	125.326	44.452	25.674	28.492	27.306	125.924
Otros Productos		661	11.147	603	663	912	1.242	3.420
TOTAL PAÍS		30.527	136.473	45.055	26.337	29.404	28.548	129.344

Se incluyen los principales productos que hayan igualado o superado US\$180.000 en el año 2005.

PRINCIPALES PRODUCTOS IMPORTADOS DESDE TAILANDIA

(Miles de US\$ cif)

CÓDIGO	DESCRIPCIÓN	2004		2005		2005		Año
		IV trim.	Año	I trim.	II trim.	III trim.	IV trim.	
87042121	CAMIONETAS, M.ÉMB., ENC.COMP., C. MÁX<=5 T C.U.>500 <=2000 K	9.522	26.111	15.583	12.864	15.891	13.338	57.675
25232900	LOS DEMÁS CEMENTO PORTLAND, EXC. EL COLOREADO ARTIFICIALMTE	2.433	7.813	5.534	3.667	2.745	5.451	17.398
87043121	CAMIONETAS M. ÉMBOLO, ENC.CHISPA, C.MÁX<=5T,C.UTIL>500<=2000K	2.752	3.847	2.124	577	3.685	4.119	10.505
84501111	MÁQ. LAVAR ROPA AUTOM. C/TAMBOR ACERO INOX., CAP.>5 <=7.5 K	597	4.010	1.174	843	1.435	1.282	4.735
87042190	LOS DEMÁS VEH. TRANSP. CARGA M.ÉMB., ENC.COMPR., C.MÁX<=5 T	1.899	1.930	1.782	587	609	117	3.095
16042010	LAS DEMÁS PREPARACIONES Y CONSERVAS DE ATÚN	558	2.383	514	939	1.446	163	3.061
40012200	CAUCHOS TÉCNICAMENTE ESPECIFICADOS (TSNR)	335	1.540	559	667	489	667	2.381
85175090	LOS DEMÁS APAR.TELECOMUNIC. P/CORRIENTE PORTADORA O DIGITAL	574	891	460	452	366	923	2.201
84281010	ASCENSORES SIN CABINA NI CONTRAPESO	173	817	161	472	442	1.002	2.078
84501121	MÁQ. LAVAR ROPA AUTOM. C/TAMBOR PLÁST INOX., CAP.>5 <=7.5 K	-	1.709	549	147	843	246	1.785
84029000	PARTES DE CALDERAS DE VAPOR	-	-	-	-	-	1.688	1.688
84281091	ASCENSORES CON CABINA Y CONTRAPESO	72	232	1.224	36	-	-	1.260
16041410	ATUNES ENTEROS O EN TROZOS, EXCEPTO PICADOS	133	1.095	280	301	363	290	1.234

PRINCIPALES PRODUCTOS IMPORTADOS DESDE TAILANDIA

(Miles de US\$ cif)

(Continuación)

CÓDIGO	DESCRIPCIÓN	2004		2005				Año
		IV trim.	Año	I trim.	II trim.	III trim.	IV trim.	
85179090	LAS DEMÁS PART. APAR. ELECT.TELEF. O TELEGRAFÍA Y VIDEOFONO	78	368	208	282	351	265	1.105
39232110	BOLSAS DE POLÍMEROS DE ETILENO	503	630	123	14	43	905	1.086
20082011	PIÑAS CONSERVADAS AL NATURAL O EN ALMÍBAR, EN RODAJAS	279	2.253	284	232	267	260	1.044
84718010	UNIDADES DE CONTROL O ADAPTADORES	67	510	180	474	293	88	1.034
71131100	ARTÍCULOS DE JOYERÍA Y PART, DE PLATA, INC REVEST CON PLAQUÉ	193	615	95	350	238	289	972
90015000	LENTE DE OTRAS MATERIAS PARA GAFAS, SIN MONTAR	212	946	192	154	253	341	941
64021990	LOS DEMÁS CALZADOS P/DEPORTE, SUELA Y SUP. CAUCHO O PLÁSTICO	77	582	234	4	356	254	849
87082990	LAS DEMÁS PART.Y ACC. CARROCERÍA VEH. AUTOM. PDAS. 87.01-.05	238	641	152	221	186	264	823
85281260	AP. REC.T.V., INCL. C/R. RADIOD. O GRAB., COLOR, PANT. PLANA	158	158	170	-	465	77	712
90014000	LENTE DE VIDRIO PARA GAFAS, SIN MONTAR	344	992	144	246	199	106	695
40151910	LOS DEMÁS GUANTES DE CAUCHO VULC. P/ EXÁMEN MÉDICO-VETER. S	167	1.296	183	208	108	182	681
85272110	AP.COMB.GRAB O REP.SONIDO LECT. LÁSER SOLO C/FTE E. EXTERNA	92	327	104	529	1	2	635
84501112	MÁQ. LAVAR ROPA AUTOM. C/TAMBOR ACERO INOX., CAP.>7.5 <=10 K	-	-	188	81	327	20	617
84079010	MOTORES ESTACIONARIOS	152	406	161	134	171	137	603
40115000	NEUMÁTICOS NUEVOS DE CAUCHO DEL TIPO UTILZ. EN BICICLETAS	129	543	222	84	123	136	566
85165010	HORNOS DE MICROONDAS, USO DOMÉSTICO	198	1.050	-	218	221	127	565
64031990	LOS DEMÁS CALZADOS P/DEPORTES, SUELA CAUCHO, PLÁSTICO, CUERO	7	123	84	74	145	220	524
20082012	PIÑAS CONSERVADAS AL NATURAL O EN ALMÍBAR, EN CUBOS	28	494	222	109	74	113	519
61099021	T-SHIRTS Y CAMISETAS DE PUNTO, DE FIBR. SINTÉT., HOM. Y MUJ.	61	492	181	9	142	177	509
39011020	POLIETILENO DE DENSIDAD INFERIOR A 0,94, LINEAL	-	99	264	130	108	-	502
38249020	PRODUCTOS PARA LA CORRECCIÓN DE ESCRITOS	305	390	52	66	70	309	498
62121020	SOSTENES (CORPIÑOS), INCL. DE PUNTO, DE FIBR. SINT. O ARTIF.	145	369	136	-	228	123	487
55081010	HILOS DE COSER DE POLIÉSTERES, ACOND. P/ VENTA POR MENOR	43	303	147	36	75	225	483
84733090	LAS DEMÁS PARTES Y ACCESORIOS DE MÁQ. DE PART. 84,69 A 84,72	83	188	145	128	69	138	480
95051090	LOS DEMÁS ARTÍCULOS PARA FIESTAS DE NAVIDAD	113	363	-	-	132	343	475
54023300	HILADO TEXTURADO DE POLIÉSTER, EXC. VENTA AL POR MENOR	95	154	126	166	98	85	475
40141000	PRESERVATIVOS, DE CAUCHO VULCANIZADO SIN ENDURECER	220	676	12	194	153	111	469
85171990	LOS DEMÁS TELÉFONOS DE USUARIO	71	385	69	102	184	109	464
84143090	COMPRESORES USO EQUIPOS FRIGORÍFICOS, DE POT. >0.4 KW	-	30	151	122	57	116	446
39269090	LAS DEMÁS MANUFACTURAS DE PLÁSTICO Y OTRAS DE P. 39.01 - .14	188	360	50	122	198	68	437
39241000	VAJILLA Y DEMÁS ARTÍCULOS PARA EL SERVICIO DE MESA O COCINA	76	205	35	72	114	216	437
87032391	AUTOMÓVILES TURISMO, E.CHISPA M.PISTÓN, CIL >1500 <=3000 CM3	-	-	-	-	-	431	431
85272190	LOS DEMÁS AP. COMB. GRAB O REP. SONIDO FUNC. SOLO C/ E.EXT.	97	212	176	-	194	53	423
84159090	LAS DEMÁS PARTES DE EQUIPOS ACONDICIONADORES DE AIRE	102	360	47	247	35	74	403
SUBTOTAL		23.569	68.898	34.484	26.361	33.990	35.650	130.485
Otros Productos		7.312	47.917	6.552	5.548	7.852	7.887	27.840
TOTAL PAÍS		30.881	116.815	41.036	31.909	41.842	43.537	158.325

Se incluyen los principales productos que hayan igualado o superado US\$400.000 en el año 2005.

PRINCIPALES PRODUCTOS EXPORTADOS A TAIWÁN

(Miles de US\$ fob)

CÓDIGO	DESCRIPCIÓN	2004		2005				Año
		IV trim.	Año	I trim.	II trim.	III trim.	IV trim.	
74031100	CÁTODOS Y SECCIONES DE CÁTODO, DE COBRE REFINADO	190.178	745.706	193.678	277.230	283.784	276.691	1.031.383
8081040	MANZANAS FRESCAS, VARIEDAD FUJI	22	22.953	0	15.786	17.427	0	33.213
47032900	PASTA QUÍM.NO CONIF. SULF.O SOSA,EXC. DIS., SEMIB. O BLANQ.	5.196	20.631	10.134	7.283	5.695	6.322	29.435
23012013	HARINA DE PESCADO, CONT. PROT. >68% EN PESO, NO ALIM. HUM.	4.865	24.287	4.618	10.038	8.026	3.896	26.578
47031100	PASTA QUÍM. CONIF. AL SULFATO O SODA , EX. P/ DISOLV, CRUDA	5.963	23.719	6.711	6.026	7.616	4.743	25.096
47032100	PASTA QUÍM.CONIF. SULF.O SOSA,EXC. DISOLV., SEMIB. O BLANQ.	6.362	31.335	7.746	5.512	6.112	5.608	24.979
23012012	HARINA DE PESCADO, CONT. PROT.>= 66% EN PESO, NO ALIM. HUM.	5.873	23.040	4.226	3.712	3.405	2.384	13.727
8092000	CEREZAS FRESCAS	4.180	5.193	5.142	0	0	6.804	11.946
44071019	LAS DEMÁS MADERAS ASERRADAS DE PINO INSIG., DE ESP. > 6 MM	2.328	10.260	2.910	3.021	2.762	3.120	11.813
3032210	SALMONES DEL ATLÁNTICO Y DANUBIO, ENT., CONG., EXC.S HÍGADOS	1.359	5.830	2.509	3.145	3.257	2.494	11.404
8061030	UVA FRESCA, VARIEDAD RED GLOBE	0	11.450	6.172	3.638	0	0	9.810
16059040	LOCOS PREPARADOS O CONSERVADOS	1.531	6.520	205	814	3.207	2.427	6.653
8094010	CIRUELAS FRESCAS	30	2.859	5.056	179	0	0	5.235

PRINCIPALES PRODUCTOS EXPORTADOS A TAIWÁN

(Miles de US\$ fob)

(Continuación)

CÓDIGO	DESCRIPCIÓN	2004		2005		2005		Año
		IV trim.	Año	I trim.	II trim.	III trim.	IV trim.	
23012011	HARINA DE PESCADO, CONT. PROT.< 66% DEL PESO, NO ALIM. HUM.	2.343	6.796	1.037	874	1.269	1.822	5.002
3061421	CENTOLLA CONGELADA	1.988	3.756	220	0	757	3.420	4.398
8093010	NECTARINES FRESCOS	79	4.133	3.749	283	0	0	4.032
72027000	HERROMOLIBDENO	0	0	0	0	3.011	958	3.970
3079931	LOCOS CONGELADOS	216	1.849	245	327	1.880	425	2.877
22042121	VINO CABERNET SAUVIGNON, CAPACIDAD <= A 2 L	628	1.666	279	677	568	804	2.328
14049020	MUSGOS SEC., DIST. USADOS PARA RAMOS Y ADORNOS Y DE MEDIC.	396	1.261	644	526	349	549	2.068
15042010	ACEITE DE PESCADO CRUDO	368	2.110	728	444	459	361	1.992
16059050	CARACOLES PREPARADOS O CONSERVADOS	362	897	299	0	422	797	1.517
26131010	CONCENTRADOS TOSTADOS DE MOLIBDENO	0	468	1.461	0	0	0	1.461
15042020	ACEITE DE PESCADO SEMIREFINADO Y REFINADO	180	386	113	387	519	346	1.365
6011011	BULBOS DE LILIUM, EN REPOSO VEGETATIVO	441	1.143	0	0	686	409	1.096
8081020	MANZANAS FRESCAS, VARIEDAD ROYAL GALA	0	531	840	93	0	0	933
22043011	LOS DEMÁS MOSTOS CONCENTRADOS DE UVA, TINTOS	0	0	0	356	231	299	885
76020000	DESPERDICIOS Y DESECHOS DE ALUMINIO	135	816	199	228	121	208	756
16059090	LOS DEMÁS MOLUSCOS E INVERTEBR. ACUÁTICOS, PREP. O CONSERV.	94	363	70	0	337	343	750
12122080	ALGA DURVILLAEA ANTARCTICA, FRESCAS O SECAS, ALIM. HUMANA	104	963	364	179	66	82	691
48109210	CARTULINAS	280	387	355	164	54	0	573
23012090	LAS DEMÁS HARINAS, POLVO Y "PELLETS" DE PESCADO O DE CRUST.	38	38	0	177	75	305	557
69021000	LADRILLOS Y SIMIL.CERÁMICOS P/CONST.,C/MG, CA O CR >50% PESO	0	0	556	0	0	0	556
8105000	KIWIS FRESCOS	20	628	21	351	110	0	482
3042052	FILETES DE SALMONES DEL ATLÁNTICO Y DANUBIO, CONGELADOS	37	37	29	81	256	112	478
22042123	VINO TINTO MEZCLAS, CAPACIDAD <= A 2 L	58	162	62	162	81	169	474
8061090	UVA FRESCA, LAS DEMÁS VARIEDADES	0	576	224	244	0	0	468
22042122	VINO MERLOT, CAPACIDAD <= A 2 L	130	360	81	141	89	149	460
3032900	LOS DEMÁS SALMÓNIDOS CONG., EXC.S HÍGADOS, HUEVAS Y LECHAS	0	0	0	0	149	289	438
16051022	CENTOLLA CONSERVADA EN RECIPIENTES FERMÉTICOS CERRADOS	0	0	0	0	153	265	418
16051026	CENTOLLA CONSERVADA CONGELADA	178	267	0	0	0	406	406
3071022	OSTRAS DEL PACÍFICO, CONGELADAS	0	317	0	89	308	0	397
28012000	YODO	0	0	0	0	0	348	348
74040021	DESPERD. Y DESECHOS DE ALEACIONES DE COBRE, DE COBRE-CINC	0	0	150	0	53	109	312
3032220	SALMONES DEL ATLÁNTICO Y DANUBIO, DESCAB. Y EVISC., CONG.	64	73	137	97	77	0	311
74040029	DESPERDICIOS Y DESECHOS DE ALEACIONES DE COBRE	82	82	37	71	43	159	310
22042129	LOS DEMÁS VINOS TINTOS CON DEN. DE ORIGEN CAPACIDAD <= 2 L	119	239	48	79	88	92	307
3042051	FILETES DE SALMONES DEL PACÍFICO, CONGELADOS	0	0	0	0	0	302	302
22042991	LOS DEMÁS VINOS TINTOS	1	3	1	19	3	259	281
21012010	EXTRACTOS, ESENCIAS Y CONCENTRADOS A BASE DE TÉ	42	351	71	76	75	38	260
SUBTOTAL		236.270	964.440	261.126	342.511	353.578	328.315	1.285.530
Otros Productos		1.632	7.554	1.057	1.407	1.351	1.795	5.610
TOTAL PAÍS		237.902	971.994	262.184	343.918	354.928	330.110	1.291.140

Se incluyen los principales productos que hayan igualado o superado US\$260.000 en el año 2005.

PRINCIPALES PRODUCTOS IMPORTADOS DESDE TAIWÁN

(Miles de US\$ cif)

CÓDIGO	DESCRIPCIÓN	2004		2005		2005		Año
		IV trim.	Año	I trim.	II trim.	III trim.	IV trim.	
85239000	LOS DEMÁS SOPORTES GRABAR SONIDO O ANÁL, S/GRAB, EXC.CAP. 37	2.776	8.309	2.474	3.177	4.754	4.424	14.828
85252030	TELÉFONOS CELULARES	2.332	4.089	6	1.519	1.676	1.807	5.009
56081110	REDES PARA LA PESCA, DE MATERIA TEXTIL SINTÉTICA	1.750	3.449	908	1.175	1.012	1.557	4.652
95043000	LOS DEMÁS JUEGOS ACTIV. C/MONEDAS, BILLETES BANCO, O SIMIL.	596	2.411	641	627	1.037	2.281	4.586
84733090	LAS DEMÁS PARTES Y ACCESORIOS DE MÁQ. DE PART. 84,69 A 84,72	698	2.330	610	552	1.672	972	3.805
73064000	LOS DEMÁS TUBOS Y PERIF. HUECOS, SOLD. SEC. CIRC. ACERO INOX	1.459	4.383	941	666	741	1.074	3.423
39199020	LAS DEMÁS PLACAS, LÁMINAS, PEL. AUTOAD., DE POL. DE PROPIL.	969	3.014	708	858	730	1.120	3.417
73181500	LOS DEMÁS ARTÍCULOS ROSCADOS, DE FUNDICIÓN, HE O ACERO	967	3.213	840	911	698	915	3.364
84717090	LAS DEMÁS UNIDADES DE MEMORIA, EXCEPTO DISCOS O CINTAS	239	1.118	467	821	1.172	804	3.263
95069110	ARTICULOS Y MATERIAL P/CULTURA FÍSICA	510	2.757	725	445	979	1.093	3.241

PRINCIPALES PRODUCTOS IMPORTADOS DESDE TAIWÁN

(Miles de US\$ cif)

(Continuación)

CÓDIGO	DESCRIPCIÓN	2004		2005				
		IV trim.	Año	I trim.	II trim.	III trim.	IV trim.	Año
84717010	UNIDADES DE MEMORIA DE DISCO	111	912	513	461	1.058	1.193	3.224
85175090	LOS DEMÁS APAR. TELECOMUNIC. P/CORRIENTE PORTADORA O DIGITAL	249	1.607	1.012	1.065	661	389	3.127
39269090	LAS DEMÁS MANUFACTURAS DE PLÁSTICO Y OTRAS DE P. 39.01 - .14	621	2.374	914	693	597	684	2.887
39076000	POLITEREFTALATO DE ETILENO	391	1.223	299	-	2.041	378	2.718
85422190	LOS DEMÁS CIRCUITOS INTEGRADOS MONOLÍTICOS	696	2.272	588	423	397	1.172	2.579
85122030	LOS DEMÁS APAR. ALUMBRADO O SEÑAL. VISUAL P/VEH. PART. 87.03	580	1.957	416	562	617	821	2.416
84713000	COMPTDOR DIGIT PORTÁT, P<= 10 K.,C/ CPU, TECLADO Y VISUAL.	1.661	5.138	368	585	614	787	2.353
87120020	BICICLETAS SIN MOTOR, DE ARO > A 12" PERO <= A 26"	1.715	2.348	398	110	116	1.511	2.135
54075210	LOS DEMÁS TEJIDOS C/FILAM. POLIÉST.TEXT,TEÑIDOS P<=200 G/M2	457	2.034	315	377	436	594	1.723
84818099	LOS DEMÁS ART. DE GRIFERÍA Y ÓRGANOS SIMIL., PARA OTROS USOS	446	1.953	381	493	456	386	1.715
52094210	TEJ.H.COLOR MEZCLILLA, C. ALGODÓN >=85%, PESO>200 <=400 G/M2	897	2.864	535	399	450	286	1.670
85044010	FUENTES DE PODER P/MÁQUINAS PROCESADORAS DATOS PART. 84.71	630	1.493	191	715	408	332	1.646
60063200	LOS DEMÁS TEJIDOS DE PUNTO, DE FIBRAS SINTÉTICAS, TEÑIDOS	530	1.522	707	478	98	329	1.613
73181400	TORNILLOS TALADRADORES, DE FUND., DE HE O ACERO, ROSCADOS	395	877	229	332	705	329	1.594
84778000	LAS DEMÁS MÁQ.Y APAR.TRABAJAR CAUCHO O PLÁSTICO O SUS PDTOS.	324	716	110	553	444	435	1.542
84521000	MÁQUINAS DE COSER DOMÉSTICAS	339	949	273	435	311	500	1.519
59032091	LAS DEMÁS TELAS ARTIF. O SINTÉT. RECUBIERTAS C/ POLIURETANO	337	1.127	404	388	338	331	1.462
90049010	GAFAS PROTECTORAS PARA EL TRABAJO	265	895	228	422	418	378	1.446
39199040	LAS DEMÁS PLACAS, LÁMINAS, PEL. AUTOAD., DE POLIÉSTER	178	884	368	485	201	385	1.439
55032000	FIBRAS DE POLIÉSTER, DISCONTINUAS, SIN CARDAR NI PEINAR	108	1.081	353	292	576	183	1.404
54023300	HILADO TEXTURADO DE POLIÉSTER, EXC. VENTA AL POR MENOR	234	1.488	320	389	268	337	1.314
84772000	MÁQUINAS EXTRUSORAS	641	1.552	104	485	373	325	1.287
85071010	ACUMUL. ELÉCTR. PB. USADOS P/ ARRANQUE MOT.ÉMBOLO ELEC. LIQ.	269	1.180	296	329	338	266	1.229
39069000	LOS DEMÁS POLÍMEROS ACRÍLICOS, EN FORMAS PRIMARIAS	488	1.233	496	289	272	132	1.189
87149990	LAS DEMÁS PARTES Y ACCESORIOS DE VEHÍC. PARTIDAS 87.11-13	385	1.021	191	274	393	309	1.168
87082990	LAS DEMÁS PART.Y ACC. CARROCERÍA VEH. AUTOM. PDAS. 87.01-.05	341	955	165	281	257	435	1.138
82042000	CUBOS INTERCAMBIABLES, INCLUSO CON MANGO	311	829	306	257	314	244	1.121
64039992	LOS DEMÁS CALZADOS PLANTILLA DE LONG. >=A 24 CM, PARA HOM.	186	1.076	688	175	121	85	1.068
39073020	RESINAS EPOXI EN ESTADO LÍQUIDO, EN FORMAS PRIMARIAS	117	257	186	191	396	273	1.046
85175020	LOS DEMÁS APARATOS DE TELEFÓNICOS POR CORRIENTE PORTADORA	681	1.306	53	444	438	100	1.035
87087090	PARTES Y ACCESORIOS RUEDAS VEH. AUTOMÓVILES PDAS. 87.01-.05	159	723	256	188	330	258	1.032
85291090	LAS DEMÁS ANTENAS Y REFLECTORES DE CUALQUIER TIPO	37	145	84	301	292	332	1.009
85311090	LOS DEMÁS AVISADOR. ELÉCT.PROTECC. C/ ROBO O INCENDIO Y SIM.	127	803	191	327	237	240	995
85269100	APARATOS DE RADIONAVEGACIÓN	233	620	154	238	305	279	976
84714190	LOS DEMÁS COMPUTADORES DIGIT., C/CPU, U ENTRADA Y U SALIDA	72	721	7	23	14	918	961
84571000	CENTROS DE MECANIZADO PARA TRABAJAR METALES	41	666	53	120	509	257	940
48184020	PAÑALES DE BEBÉ, DE PASTA DE PAPEL	-	12	311	77	175	372	935
SUBTOTAL		27.547	83.886	20.782	24.402	30.448	32.610	108.243
Otros Productos		32.369	119.720	25.973	31.096	33.790	36.678	127.536
TOTAL PAÍS		59.915	203.606	46.755	55.498	64.238	69.288	235.779

Se incluyen los principales productos que hayan igualado o superado US\$900.000 en el año 2005.

África |

INTERCAMBIO COMERCIAL CON ÁFRICA**2004 - Cuarto Trimestre 2005****PRINCIPALES PRODUCTOS EXPORTADOS A NIGERIA**

(Miles de US\$ fob)

CÓDIGO	DESCRIPCIÓN	2004		I trim.	II trim.	2005		Año
		IV trim.	Año			III trim.	IV trim.	
3037921	JUREL ENTERO CONGELADO, EXCLUIDO HÍGADO, HUEVAS Y LECHAS	1.585	18.624	3.519	9.092	11.386	0	23.996
48191010	CAJAS DE CARTÓN CORRUGADO	776	2.286	237	423	966	345	1.971
21021000	LEVADURAS VIVAS	27	180	109	0	54	111	274
39232910	BOLSAS DE POLÍMEROS DE LOS DEMÁS PLÁSTICOS	81	225	26	0	99	0	125
22042121	VINO CABERNET SAUVIGNON, CAPACIDAD <= A 2 L	12	19	39	2	15	15	71
3037922	JUREL DESCAB. Y EVISC., CONG., EXCL. HÍG., HUEVAS Y LECHAS	0	0	0	54	0	0	54
22042129	LOS DEMÁS VINOS TINTOS CON DEN. DE ORIGEN CAPACIDAD <= 2 L	3	7	14	3	8	8	33
39131090	LOS DEMÁS ALGINATOS, SUS SALES Y ÉSTERES EN FORMAS PRIMARIAS	20	20	0	0	27	0	27
22042123	VINO TINTO MEZCLAS, CAPACIDAD <= A 2 L	1	19	2	5	6	15	27
17041010	CHICLES Y GOMAS DE MASCAR, INCLUSO RECUBIERTOS DE AZÚCAR	34	34	0	0	22	0	22
22042122	VINO MERLOT, CAPACIDAD <= A 2 L	10	13	11	1	2	5	19
22042112	VINO CHARDONNAY, CAPACIDAD <= A 2 L	10	17	8	2	5	3	18
17049030	CARAMELOS	0	0	0	0	14	0	14
SUBTOTAL		2.561	21.446	3.963	9.581	12.605	502	26.652
Otros Productos		244	522	-	18	2	13	33
TOTAL PAÍS		2.805	21.968	3.968	9.600	12.607	515	26.690

Se incluyen los principales productos que hayan igualado o superado US\$10.000 en el año 2005.

PRINCIPALES PRODUCTOS IMPORTADOS DESDE NIGERIA

(Miles de US\$ cif)

CÓDIGO	DESCRIPCIÓN	2004		I trim.	II trim.	2005		Año
		IV trim.	Año			III trim.	IV trim.	
27090020	ACEITE CRUDO DE PETRÓLEO O DE MINER. BITUMIN CON ° API >= 25	139.417	375.207	89.894	127.751	31.315	-	248.960
27111200	PROPANO LICUADO	-	-	-	-	10.067	-	10.067
64022030	CALZADO C/PARTE SUP. CAUCHO Y SUELA PLÁST., DE TIRAS FIJAS	-	-	-	-	-	385	385
64022010	CALZADO C/PARTE SUP.Y SUELA CAUCHO, DE TIRAS FIJAS A SUELA	-	-	-	-	163	-	163
SUBTOTAL		139.417	375.207	89.894	127.751	41.545	385	259.575
Otros Productos		-	1.137	-	-	-	-	-
TOTAL PAÍS		139.417	376.343	89.894	127.751	41.545	385	259.575

Se incluyen los principales productos que hayan igualado o superado US\$100.000 en el año 2005.

PRINCIPALES PRODUCTOS EXPORTADOS A SUDÁFRICA

(Miles de US\$ fob)

CÓDIGO	DESCRIPCIÓN	2004		I trim.	II trim.	2005		Año
		IV trim.	Año			III trim.	IV trim.	
26131010	CONCENTRADOS TOSTADOS DE MOLIBDENO	4.581	14.804	0	6.164	6.957	5.654	18.774
28342100	NITRATO DE POTASIO	5.276	9.990	5.649	0	5.832	4.173	15.654
72027000	HERROMOLIBDENO	774	2.244	826	3.370	3.733	980	8.909
31043000	SULFATO DE POTASIO	1.332	3.482	2.923	0	2.259	403	5.584
94060020	GALPONES PREFABRICADOS	0	0	0	0	788	0	788
16041500	CABALLAS ENTERAS O EN TROZOS, EXCEPTO PICADAS	362	1.267	386	165	42	0	593
87079099	LAS DEMÁS CARROCERIAS VEHIC., PART. 87.01-.05 Y RESTO DE 8703	0	0	0	520	0	0	520
31025000	NITRATO DE SODIO	365	612	48	0	136	305	488
39202010	LAS DEMÁS PLACAS DE POLÍMEROS DE PROPILENO DENSIDAD < =0.10	109	689	227	72	112	42	452
38082010	FUNGICIDAS ACOND. VTA. POR MENOR ENV. DE HASTA 5 KN O 5 L	383	472	52	0	163	163	378

PRINCIPALES PRODUCTOS EXPORTADOS A SUDÁFRICA

(Miles de US\$ fob)

(Continuación)

CÓDIGO	DESCRIPCIÓN	2004		2005		2005		Año
		IV trim.	Año	I trim.	II trim.	III trim.	IV trim.	
3042052	FILETES DE SALMONES DEL ATLÁNTICO Y DANUBIO, CONGELADOS	30	30	144	23	90	104	362
20098090	LOS DEMÁS JUGOS FRUTAS Y HORTAL., SIN FERM. Y SIN ALCOHOL	0	0	0	155	0	169	323
25289020	BORATOS DE SODIO CALCIO	114	335	73	0	175	5	253
20096920	LOS DEMÁS MOSTOS DE UVA SIN FERMENTAR	78	156	0	84	126	42	253
39231010	CAJAS DE PLÁSTICO	0	0	112	0	0	129	240
3021221	SALMONES DEL ATLÁNTICO Y DANUBIO, ENT., FR.O REFR.	51	240	48	46	55	72	221
44160010	BARRILES, CUBAS, TINAS Y TINAJAS DE MADERA	121	480	163	31	0	0	194
48109210	CARTULINAS	185	423	18	16	66	93	194
3032220	SALMONES DEL ATLÁNTICO Y DANUBIO, DESCAB. Y EVISC., CONG.	68	68	83	80	1	24	188
84532000	MÁQUINAS Y APAR. PARA LA FABRICACION O REPARACIÓN DE CALZADO	0	0	0	0	0	180	180
3032210	SALMONES DEL ATLÁNTICO Y DANUBIO, ENT., CONG., EXC.S HIGADOS	29	79	5	55	111	0	171
3071021	OSTRAS DEL PACÍFICO, VIVAS, FRESCAS O REFRIGERADAS	47	125	48	43	30	47	168
72124000	PDTOS LAM. PLANOS DE FE O ACERO, SIN ALEAR, ANCHO < 600MM	0	41	0	114	0	47	160
3032120	TRUCHAS DESCAB. Y EVISC. CONG., EXCL HÍG., HUEVAS Y LECHAS	0	0	73	68	0	18	158
3073900	MEJILLONES CONGELADOS, SECOS, SALADOS O EN SALMUERA	0	0	0	52	48	43	142
8112020	FRAMBUESAS, SIN COCER O COC., CONG., INCL. CON EDULC.	0	242	25	110	0	0	134
39232910	BOLSAS DE POLÍMEROS DE LOS DEMÁS PLÁSTICOS	0	0	0	0	0	107	107
SUBTOTAL		13.904	35.779	10.901	11.167	20.725	12.798	55.590
Otros Productos		1.175	12.210	409	493	475	759	2.136
TOTAL PAÍS		15.079	47.989	11.310	11.660	21.200	13.556	57.726

Se incluyen los principales productos que hayan igualado o superado US\$100.000 en el año 2005.

PRINCIPALES PRODUCTOS IMPORTADOS DESDE SUDÁFRICA

(Miles de US\$ cif)

CÓDIGO	DESCRIPCIÓN	2004		2005		2005		Año
		IV trim.	Año	I trim.	II trim.	III trim.	IV trim.	
72283000	LAS DEMÁS BARRAS ACEROS ALEADOS, LAMIN.O EXTRUDIDAS EN CLTE.	6.602	15.721	-	3.959	4.669	-	8.628
26100000	MINERALES DE CROMO Y SUS CONCENTRADOS	248	1.928	356	1.052	219	1.970	3.598
84283310	LOS DEMÁS AP.ELEVAD.O TRANSP., DE BANDA O CORREA P/MINERÍA	3.130	6.205	1.230	41	334	1.848	3.454
28332910	SULFATO DE COBALTO	351	1.827	703	927	510	514	2.654
84295190	LAS DEMÁS CARGADORAS Y PALAS CARGADORAS DE CARGA FRONTAL	699	1.773	567	448	751	766	2.534
84313910	PARTES MÁQ.Y APAR. ELEV.O TRASP. ACCIÓN CONTINUA, P/ MERCANC	110	801	748	1.018	223	468	2.458
38249041	PREP. EXTRACTANTES DE METALES PARA LA APLICACIÓN EN MINER.	598	1.574	744	292	458	354	1.847
72149900	LAS DEMÁS BARRAS HE O ACERO (FORJ. LAM O EXTRUIDAS),CALIENTE	9.004	15.850	453	586	245	388	1.673
72192100	PDTO. ACERO INOX., A >=600 MM, S/ ENR.,LAM. CLTE ESP >=10 MM	609	775	1.163	325	98	5	1.591
72193200	PDTO. ACERO INOX., ANCHO >= 600MM, LAM. FRÍO ESP>3 <=4,75 MM	455	861	605	304	324	135	1.367
40101100	CORREAS TRANSPORTADORAS DE CAUCHO, REFORZ. CON METAL	-	-	439	745	-	-	1.184
30043210	MEDIC. CON HORMONAS CORTICOSTEROIDES, USO HUM., AL DETALLE	152	1.017	276	263	414	113	1.066
84314390	LAS DEMÁS PARTES MÁQ PERFORACIÓN O SONDEO SUB. 8430.41 U .49	-	64	6	-	807	158	972
31052000	ABONOS MINERAL. O QUÍMICOS CON LOS 3 FERTILIZANTES: N, P Y K	209	841	4	-	634	324	963
72021100	FERROMANGANESO, CON CONTENIDO DE CARBONO > AL 2%	255	493	101	269	390	129	889
72139190	ALAMBRÓN DE HIERRO O ACERO SIN ALEAR, DIÁM. < A 7 MM	1.164	1.738	132	664	12	-	808
84314190	LAS DEMÁS PARTES DE CANGILONES, CUCHARAS, CUCHARAS DE ALMEJA	-	11	48	50	379	257	733
84139100	PARTES DE BOMBAS PARA LÍQUIDOS	110	465	164	290	92	164	710
84835090	LAS DEMÁS VOLANTES Y POLEAS, INCLUIDOS LOS MOTORES	3	279	385	280	32	8	705
38082010	FUNGICIDAS ACOND. VTA. POR MENOR ENV. DE HASTA 5 KN O 5 LTS	358	750	316	-	-	356	672
72164000	PERFIL HE O ACERO S/ALEAR, EN L O T, LAM. O EXT.CTE,A>=80 MM	384	999	3	465	4	199	672
36030040	DETONADORES	-	-	15	301	206	122	644
84304910	LAS DEMÁS MÁQUINAS DE SONDEO O PERFORACIÓN ESTACIONARIAS	-	588	3	3	618	-	624
73084000	MAT. ANDAMIAJE, ENCOFRADO, APEO O APUNTMTO, FUND.,HE O ACERO	50	241	14	214	152	231	611
72193300	PDTO. ACERO INOXIDABLE, A>= 600 MM, LAM. FRÍO ESP >=1 <3 MM	320	997	251	72	200	87	610
72192200	PDTO. ACERO INOX. A>=600MM,S/ENR. LAM.CLTE ESP>=4,75 <10MM	574	1.180	339	229	11	20	599
72083600	P.PLANOS HE O A.S/ALEAR, ENROLL., LAM.CAL., ESPESOR >10 MM	-	-	-	484	-	114	598
85359090	LOS DEMÁS AP.CORTE EMPALME O CONEX.CIRC. ELEC.TENSIÓN>1000 V	-	-	-	-	-	578	578
72139900	LOS DEMÁS, ALAMBRÓN DE HIERRO O ACERO SIN ALEAR	-	970	517	-	-	59	576
28241000	MONÓXIDO DE PLOMO (LITARGIRIO Y MASICOTE)	76	117	120	99	118	214	550

PRINCIPALES PRODUCTOS IMPORTADOS DESDE SUDÁFRICA

(Miles de US\$ cif)

(Continuación)

CÓDIGO	DESCRIPCIÓN	2004		2005				Año
		IV trim.	Año	I trim.	II trim.	III trim.	IV trim.	
84314990	LAS DEMÁS PART. DE MÁQ. O APAR. PART. 84.26, 84.29 Y 84.30	2	83	-	322	189	20	532
72162100	PERFILES HE S/ALEAR, EN L, LAM. O EXT. CALIENTE, ALTO < 80MM	134	510	-	233	11	287	531
69021000	LADRILLOS Y SIMIL. CERÁMICOS P/CONST., C/MG, CA O CR > 50% PESO	139	762	-	147	190	190	527
72085100	PROD PLANO HE S/ENROLLAR, LAM. CLTE, ANCHO > 600MM Y ESP > 10 MM	-	215	-	-	-	509	509
73063000	TUBOS Y PERF. HUECO HE, SOLD, SECC. CIRC, HE O ACERO S/ALEAR	89	110	-	265	24	220	509
73121010	CABLES 1- 80 MM. DIÁMET, ALAMBRE SEC. CIRCULAR, HE O ACERO	39	529	41	60	78	283	462
21021000	LEVADURAS VIVAS	-	51	297	126	32	-	455
72192300	PDTO. ACERO INOX., A>=600MM, S/ ENR. LAM. CLTE ESP >= 3 < 4,75MM	51	327	361	49	7	36	454
84834011	ENGRANAJES	10	191	33	6	184	217	441
72288010	BARRAS HUECAS PARA PERFORACIÓN DE ACEROS ALEADOS	-	87	-	386	-	47	434
37013000	LAS DEMÁS PLACAS Y PELÍCULAS PLANAS CON UN LADO > 255 MM	-	68	-	-	178	252	430
84749090	LAS DEMÁS PART. MÁQ. Y AP. P/TRAB. TIERRA, PIEDRA O MIN. SÓLIDO	7	467	53	119	123	134	430
85051100	IMANES PERM. Y ART. A SER IMANTADOS PERMANENTEMENTE, DE METAL	-	-	371	-	-	52	423
SUBTOTAL		25.929	61.465	10.862	15.095	12.915	11.830	50.702
Otros Productos		6.340	24.334	4.870	4.422	4.677	4.927	18.896
TOTAL PAÍS		32.270	85.799	15.732	19.516	17.593	16.757	69.598

Se incluyen los principales productos que hayan igualado o superado US\$400.000 en el año 2005.

Oceanía |

INTERCAMBIO COMERCIAL CON OCEANÍA

2004 - Cuarto Trimestre 2005

PRINCIPALES PRODUCTOS EXPORTADOS A AUSTRALIA

(Miles de US\$ fob)

CÓDIGO	DESCRIPCIÓN	2004		2005		2005		Año
		IV trim.	Año	I trim.	II trim.	III trim.	IV trim.	
47032900	PASTA QUÍM.NO CONÍF. SULF.O SOSA,EXC. DIS., SEMIB. O BLANQ.	5.430	24.051	4.434	8.317	5.414	1.746	19.910
72027000	HERROMOLIBDENO	576	1.367	1.902	3.163	4.026	3.954	13.046
44091022	PERFILES Y MOLDURAS DE CONÍFERAS	1.756	5.888	1.597	914	1.953	1.620	6.083
26011111	MINERALES FINOS DE HIERRO Y SUS CONCENTRADOS, SIN AGLOMERAR	0	1.055	1.026	0	1.808	1.808	4.643
36030040	DETONADORES	1.364	2.606	1.256	1.166	738	814	3.975
36020020	MEZCLAS A BASE DE TNT Y PENTRITA (PENTOLITA)	1.576	3.139	1.037	632	977	873	3.518
44121910	MADERA CONTRACHAP.C/HOJA EXTERNA CONÍFERAS,ESP. <=0.6 MM	622	2.214	609	365	684	1.256	2.914
8112020	FRAMBUESAS, SIN COCER O COC., CONG., INCL. CON EDULC.	338	3.659	1.206	841	514	317	2.878
23099090	LAS DEMÁS PREP. DEL TIPO ÚTILIZADO PARA ALIMENTAR ANIMALES	213	605	259	580	455	1.414	2.708
44071019	LAS DEMÁS MADERAS ASERRADAS DE PINO INSIG., DE ESP. > 6 MM	122	953	472	559	820	839	2.690
3042092	FILETES DE MERLUZA DE COLA, CONGELADOS	1.314	2.355	381	248	416	727	1.771
39173990	LOS DEMÁS TUBOS PLÁSTICOS	0	131	0	485	431	668	1.584
87041090	LOS DEMÁS VOLQUETES AUTOM. P/ USAR FUERA DE RED CARRETERAS	0	0	1.564	0	0	0	1.564
8132000	CIRUELAS SECAS	297	507	54	434	599	328	1.416
16041930	TRUCHA ENTERA O EN TROZOS, EXCEPTO PICADA	109	1.052	364	351	223	346	1.284
20057000	ACEITUNAS PREPARADAS O CONSERVADAS , SIN CONGELAR	989	1.491	359	448	132	190	1.129
89011090	LOS DEMÁS TRANSAT., BARCOS CRUCEROS Y SIM. TRASPTE PERSONAS	0	0	0	1.010	0	0	1.010
84139100	PARTES DE BOMBAS PARA LÍQUIDOS	22	227	104	296	232	346	978
36030020	CORDONES DETONANTES	741	1.068	464	381	0	0	845
3042041	FILETES DE MERLUZA COMÚN, CONGELADOS	440	4.161	252	181	297	86	815
20098060	JUGO DE CIRUELA SIN FERM. Y SIN ALCOHOL, INCL. CON EDULC.	120	316	181	173	259	173	786
74091900	LAS DEMÁS CHAPAS Y TIRAS DE CU REFINADO, ESPESOR > A 0.15 MM	0	264	281	72	320	106	780
8062010	PASAS MORENAS	346	1.011	69	259	250	125	704
28012000	YODO	220	510	0	286	417	0	703
3049092	LAS DEMÁS CARNES DE MERLUZA DE COLA	249	271	35	0	312	346	693
23012012	HARINA DE PESCADO, CONT. PROT.>= 66% EN PESO, NO ALIM. HUM.	0	0	0	0	0	664	664
39232110	BOLSAS DE POLÍMEROS DE ETILENO	77	434	198	200	105	146	650
47032100	PASTA QUÍM.CONÍF. SULF.O SOSA,EXC. DISOLV., SEMIB. O BLANQ.	0	27	0	319	329	0	648
3049044	LAS DEMÁS CARNES DE MERLUZA COMÚN	36	491	168	43	63	344	619
44182090	MARCOS, CONTRAMARCOS Y UMBRALES DE MADERA	30	341	173	117	129	113	531
87082990	LAS DEMÁS PART.Y ACC.CARROCERÍA VEH. AUTOM. PART. 87.01-.05	498	498	0	0	481	0	481
73259110	BOLAS Y ARTÍCULOS SIMILARES PARA MOLIENDA DE MINERALES	99	384	114	102	135	79	431
22051010	VINOS CON PULPA DE FRUTAS, EN RECIPIENTES DE CAP. <=2 L	81	312	86	157	111	66	420
5040010	TRIPAS SALADAS O EN SALMUERA	102	307	17	359	0	36	412
SUBTOTAL		17.765	61.695	18.662	22.461	22.628	19.532	83.283
Otros Productos		4.953	25.903	2.277	2.915	2.889	3.148	11.229
TOTAL PAÍS		22.717	87.597	20.939	25.376	25.517	22.680	94.512

Se incluyen los principales productos que hayan igualado o superado US\$400.000 en el año 2005.

PRINCIPALES PRODUCTOS IMPORTADOS DESDE AUSTRALIA

(Miles de US\$ cif)

CÓDIGO	DESCRIPCIÓN	2004		2005		2005		Año
		IV trim.	Año	I trim.	II trim.	III trim.	IV trim.	
27011210	HULLA BITUMINOSA PARA USO METALÚRGICO	8.762	31.650	7.929	12.103	17.352	6.096	43.480
27011220	HULLA BITUMINOSA PARA USO TÉRMICO	-	37.854	11.962	12.282	3.326	4.406	31.976
27040000	COQUE Y SEMICOQUE DE HULLA, LIGNITO O TURBA; C. DE RETORTA	-	7.363	2.407	-	-	5.744	8.151
84073400	MOTOR ÉMBOLO (PISTÓN) ALTERNAT. VEH. CAP 87, CILIND>1000 CM3	2.142	5.547	4.409	1.816	178	-	6.402
73269000	LAS DEMÁS MANUFACTURAS DE HIERRO O DE ACERO	0	167	1	40	3	4.837	4.882
78060000	LAS DEMÁS MANUFACTURAS DE PLOMO	-	-	-	302	1.417	2.015	3.734
84314190	LAS DEMÁS PARTES DE CANGILONES, CUCHARAS, CUCHARAS DE ALMEJA	1.185	3.160	884	389	258	1.342	2.873

PRINCIPALES PRODUCTOS IMPORTADOS DESDE AUSTRALIA

(Miles de US\$ cif)

(Continuación)

CÓDIGO	DESCRIPCIÓN	2004		2005		2005		Año
		IV trim.	Año	I trim.	II trim.	III trim.	IV trim.	
84139100	PARTES DE BOMBAS PARA LÍQUIDOS	897	2.290	719	507	728	462	2.415
25181000	DOLOMITA SIN CALCINAR NI SINTERIZAR, LLAMADA "CRUDA"	-	2.376	1.083	-	1.112	-	2.195
84295110	CARGADORAS FRONTALES	910	1.990	596	232	456	902	2.185
84749010	PARTES COLADAS O MOLDEADAS, DE FUNDICIÓN, HIERRO O ACERO	191	496	82	354	652	1.048	2.136
95043000	LOS DEMÁS JUEGOS ACTIV. C/MONEDAS, BILLETES BANCO, O SIMIL.	-	-	-	-	-	-	2.078
84304910	LAS DEMÁS MÁQUINAS DE SONDEO O PERFORACIÓN ESTACIONARIAS	67	90	666	57	1.184	-	1.907
84314320	PARTES UNIDAD PERFORACIÓN O SONDEO DE SUBP 8430.41 U 8430.49	379	981	259	481	297	531	1.568
26060000	MINERALES DE ALUMINIO Y SUS CONCENTRADOS	-	1.481	-	-	1.479	-	1.479
84741090	MÁQUINAS Y APARATOS DE LAVAR	-	1.754	33	-	1.332	44	1.409
84749090	LAS DEMÁS PART.MÁQ.Y AP.P/TRAB. TIERRA, PIEDRA O MIN. SÓLIDO	219	823	559	120	268	447	1.393
87041010	VOLQUETES AUTOM. P/USAR FUERA CARRET., CAP CARGA ÚTIL <=30 T	-	-	-	-	-	-	1.370
86021000	LOCOMOTORAS DIESEL-ELÉCTRICAS	-	-	-	-	1.188	-	1.188
84834011	ENGRANAJES	56	110	21	652	357	120	1.150
39232110	BOLSAS DE POLÍMEROS DE ETILENO	343	802	498	149	-	476	1.124
30049010	LOS DEMÁS MEDIC. PARA VENTA AL POR MENOR, USO HUMANO	362	1.033	407	308	229	164	1.108
84798990	LAS DEMÁS MÁQ. Y APAR. MECÁNICOS CON FUNCIÓN PROPIA	580	597	-	-	946	69	1.016
84264100	LAS DEMÁS MÁQ. Y APAR., AUTOPROPULSADAS SOBRE NEUMÁTICOS	141	141	280	-	189	543	1.011
49070010	BILLETES DE BANCO	-	2.664	962	-	-	-	962
84304190	LAS DEMÁS MÁQUINAS DE SONDEO O PERFORACIÓN AUTOPROPULSADAS	-	-	-	550	183	136	869
84859090	LAS DEMÁS PART. MAQ.O APAR. S/CONEX. NI CARACT. ELÉCTRICAS	4	19	312	1	484	23	820
84336010	MÁQ. PARA LA LIMPIEZA O CLASIFICACIÓN DE FRUTAS	334	334	-	-	647	167	813
90230000	INSTRUMENTOS, APAR. Y MODELOS P/DEMOSTRAC. Y NO OTROS USOS	95	583	82	85	551	20	738
84223090	LAS DEMÁS MÁQ.Y APAR. LLENAR, CAPSULAR BOTELLAS O GASEAR	-	-	-	142	423	164	730
73084000	MAT. ANDAMIAJE, ENCOFRADO, APEO O APUNTMTO, FUND., HE O ACERO	-	2	-	-	99	561	659
72269900	LOS DEMÁS PDTOS. LAMINADOS PLANOS, ANCHO <600MM, DE ACERO	361	764	70	217	218	149	655
90158000	LOS DEMÁS INSTR. Y APAR. DE GEODESIA, TOPOGRAFÍA, AGRIMENSURA	50	101	168	4	451	22	645
26140000	MINERALES DE TITANIO Y SUS CONCENTRADOS	92	501	186	271	73	46	576
84314990	LAS DEMÁS PART. DE MÁQ. O APAR. PART. 84.26, 84.29 Y 84.30	551	1.595	13	491	13	39	556
72083600	P.PLANOS HE O A.S/ALEAR, ENROLL., LAM.CAL., ESPESOR >10 MM	-	195	159	105	126	148	537
82071990	LOS DEMÁS ÚTILES OPERACIÓN O SONDEO, P. OPERANTE EXC CERMETS	98	439	126	145	109	152	531
84552100	LAMINADOR METAL P/LAMINAR EN CALTE O COMB. EN CALTE Y FRÍO	-	-	368	155	-	-	523
84213910	LOS DEMÁS COVERTIDORES CATALÍTICOS	353	958	332	-	143	-	475
4041000	LACTOSUERO, INCLUSO CONCENTRADO, AZUCARADO	69	69	181	22	-	271	474
28255000	ÓXIDOS E HIDRÓXIDOS DE COBRE	62	501	105	132	133	73	442
84314390	LAS DEMÁS PARTES MÁQ PERFORACIÓN O SONDEO SUB. 8430.41 U .49	170	328	130	5	29	278	441
86050000	COCHES VIAJERO EQUIP.Y DEMÁS P/ VIA FÉRREA O SIM.(EX 86.04)	-	-	-	-	415	-	415
84282000	APARATOS ELEVADORES O TRANSPORTADORES, NEUMÁTICOS	-	-	-	-	-	403	403
2062200	HÍGADO DE BOVINO CONGELADO	-	594	42	24	64	262	392
90273000	ESPECTROM., ESPECTROFOTO. Y ESPECTÓG. USEN RADIACION ÓPTICA	328	470	43	35	189	112	379
35011000	CASEÍNA	-	238	107	135	123	-	365
84678900	LAS DEMÁS HERRAMIENTAS CON MOTOR ELÉCTRICO INCORPORADO	4	24	19	-	343	-	362
86072900	LOS DEMÁS FRENOS Y SUS PART. DE VEH. P/ VÍAS FÉRREAS O SIM.	39	87	94	58	127	34	313
84289000	LAS DEMÁS MÁQ.Y APAR.ELEVACIÓN, CARGA, DESCARGA O MANIPULAC.	-	-	-	-	-	312	312
SUBTOTAL		18.845	111.172	36.293	32.369	37.891	36.066	142.619
Otros Productos		6.396	29.337	6.023	4.910	5.957	5.488	22.378
TOTAL PAÍS		25.241	140.509	42.316	37.279	43.848	41.554	164.997

Se incluyen los principales productos que hayan igualado o superado US\$310.000 en el año 2005.

PRINCIPALES PRODUCTOS EXPORTADOS A NUEVA ZELANDA

(Miles de US\$ fob)

CÓDIGO	DESCRIPCIÓN	2004		2005		2005		Año
		IV trim.	Año	I trim.	II trim.	III trim.	IV trim.	
23099090	LAS DEMÁS PREP. DEL TIPO ÚTILIZADO PARA ALIMENTAR ANIMALES	2.299	6.401	1.652	2.143	2.674	1.678	8.147
8061030	UVA FRESCA, VARIEDAD RED GLOBE	0	2.513	1.178	1.095	0	0	2.272
74091100	CHAPAS Y TIRAS DE CU REF., ESPESOR > A 0.15 MM, ENROLLADAS	290	1.846	487	176	343	532	1.538
44091022	PERFILES Y MOLDURAS DE CONÍFERAS	120	571	222	338	144	209	913

PRINCIPALES PRODUCTOS EXPORTADOS A NUEVA ZELANDA

(Miles de US\$ fob)

(Continuación)

CÓDIGO	DESCRIPCIÓN	2004		2005				Año
		IV trim.	Año	I trim.	II trim.	III trim.	IV trim.	
44121910	MADERA CONTRACHAP.C/HOJA EXTERNA CONÍFERAS,ESP. < =0.6 MM	83	434	97	231	292	274	894
8061010	UVA FRESCA, VARIEDAD THOMPSON SEEDLESS (SULTANINA)	3	819	839	3	0	8	850
8112020	FRAMBUESAS, SIN COCER O COC., CONG., INCL. CON EDULC.	36	528	271	381	115	56	823
22042992	LOS DEMÁS VINOS BLANCOS	46	240	0	510	48	203	761
84501111	MÁQUINAS LAVAR ROPA AUTOM.C/TAMBOR ACERO INOX, CAP.>5<=7.5 K	80	244	215	287	157	64	722
3049092	LAS DEMÁS CARNES DE MERLUZA DE COLA	91	183	102	156	197	219	674
8061020	UVA FRESCA, VARIEDAD FLAME SEEDLESS	133	368	468	0	0	115	583
39239090	LOS DEMÁS ART. PARA EL TRANSPORTE O ENVASADO, DE PLÁSTICO	52	412	159	344	0	46	549
8061090	UVA FRESCA, LAS DEMÁS VARIEDADES	17	445	239	196	0	56	491
3042092	FILETES DE MERLUZA DE COLA, CONGELADOS	81	253	0	0	421	50	471
16041912	JUREL CON SALSA DE TOMATES, ENTERO O EN TROZOS, EXC. PICADO	79	359	51	134	180	89	455
39201020	LAS DEMÁS PLACAS DE POLÍMEROS DE ETILENO DE DENSIDAD>= 0 .94	666	1.237	57	261	75	31	424
20079990	LAS DEMÁS CONFITURAS, JALEAS Y PASTAS FRUTAS OBT. POR COCC.	98	560	47	146	168	63	424
51121110	TEJIDO DE LANA PEINADA, CONT. LANA >=85 % PESO <=200 G/M2	86	197	132	66	101	124	423
74091900	LAS DEMÁS CHAPAS Y TIRAS DE CU REFINADO, ESPESOR > A 0.15 MM	100	415	115	58	148	101	422
16041911	JUREL AL NATURAL, ENTERO O EN TROZOS, EXCEPTO PICADO	62	308	37	118	150	84	388
44071019	LAS DEMÁS MADERAS ASERRADAS DE PINO INSIG., DE ESP. > 6 MM	40	85	196	79	33	36	344
15161011	GRASAS Y ACEITES DE PESCADO Y SUS FRACCIONES	36	63	12	175	105	37	329
20098090	LOS DEMÁS JUGOS FRUTAS Y HORTAL., SIN FERM. Y SIN ALCOHOL	0	116	145	163	0	0	308
20085000	ALBARICOQUES PREPARADOS O CONSERVADOS	0	322	0	136	112	48	297
8094010	CIRUELAS FRESCAS	0	282	141	92	0	0	233
8133000	MANZANAS SECAS	110	297	48	40	59	84	230
SUBTOTAL		4.608	19.498	6.909	7.328	5.523	4.207	23.966
Otros Productos		1.091	3.428	497	649	743	690	2.580
TOTAL PAÍS		5.700	22.925	7.406	7.977	6.266	4.897	26.545

Se incluyen los principales productos que hayan igualado o superado US\$200.000 en el año 2005.

PRINCIPALES PRODUCTOS IMPORTADOS DESDE NUEVA ZELANDA

(Miles de US\$ cif)

CÓDIGO	DESCRIPCIÓN	2004		2005				Año
		IV trim.	Año	I trim.	II trim.	III trim.	IV trim.	
27011220	HULLA BITUMINOSA PARA USO TÉRMICO	36	3.465	4.942	2.979	4.295	4.632	16.849
12092500	SEMILLA FORRAJERA DE BALLICO PARA SIEMBRA	160	1.012	252	475	693	548	1.969
84388090	LAS DEMÁS MÁQ. Y APAR. P/PREP.INDUST. DE ALIMENTOS O BEBIDAS	-	-	-	97	1.532	-	1.629
4022118	LECHE EN POLVO, SIN AZÚCAR NI EDULC., MAT. GRASA >= 26%	72	203	24	50	1.428	29	1.531
21061010	CONCENTRADOS DE PROTEÍNAS	247	778	30	128	309	981	1.448
38082090	LOS DEMÁS FUNGICIDAS ACOND. VENTA POR MENOR EN OTROS ENV.	577	2.911	684	507	-	-	1.191
84368000	LAS DEMÁS MÁQ.Y APAR. P/AGRICULTURA, HORTICULTURA, ETC.	254	345	-	-	703	392	1.095
35019010	CASEINATOS	-	971	407	436	92	-	935
4049000	LOS DEMÁS PROD. DE COMP. NAT. DE LA LECHE, INCL. AZUCARADOS	-	88	309	123	349	-	781
4051000	MANTEQUILLA (MANTECA)	79	1.151	124	90	41	499	754
84742000	MÁQUINAS Y APARATOS PARA QUEBRANTAR, TRITURAR O PULVERIZAR	31	40	103	70	134	267	574
21069090	LAS DEMÁS PREPARACIONES ALIMENT. NO EXP. NI COMP. OTRA PTE.	171	551	135	142	147	147	571
17021100	LACTOSA Y JARABE DE LACTOSA, CONT. LACTOSA >= 99% EN PESO	63	518	195	83	155	91	524
84369900	LAS DEMÁS PART. DE MÁQ. Y APAR. P/AGRICULT. HORTICULT. ETC.	90	383	1	344	124	3	472
12092200	SEMILLA FORRAJERA DE TRÉBOL PARA SIEMBRA	-	346	122	82	250	-	454
38249099	LOS DEMÁS PROD. QUÍMICOS O PREP. PARA LA IND. QUÍMICA, NCOPI	108	479	73	72	146	89	380
84749090	LAS DEMÁS PART.MÁQ.Y AP.P/TRAB. TIERRA, PIEDRA O MIN. SÓLIDO	24	136	144	41	170	10	365
87082990	LAS DEMÁS PART.Y ACC. CARROCERÍA VEH. AUTOM. PDAS. 87.01-.05	73	304	83	67	89	116	355
84798990	LAS DEMÁS MÁQ. Y APAR. MECÁNICOS CON FUNCIÓN PROPIA	6	9	31	-	232	64	326
25010040	CLORURO DE SODIO PURO	60	203	44	78	111	78	311
85269100	APARATOS DE RADIONAVEGACIÓN	16	333	56	73	65	113	307
39232910	BOLSAS DE POLÍMEROS DE LOS DEMÁS PLÁSTICOS	-	51	48	1	67	137	253
2062200	HÍGADO DE BOVINO CONGELADO	33	138	20	-	128	86	233
44112100	TABLEROS FIBRA DENS > 0,5 y <= 0,8 G/CM3., S/TRAB. MECAN.	33	33	231	-	-	-	231
56081110	REDES PARA LA PESCA, DE MATERIA TEXTIL SINTÉTICA	-	108	224	-	-	-	224

PRINCIPALES PRODUCTOS IMPORTADOS DESDE NUEVA ZELANDA

(Miles de US\$ cif)

(Continuación)

CÓDIGO	DESCRIPCIÓN	2004		2005				Año
		IV trim.	Año	I trim.	II trim.	III trim.	IV trim.	
85365099	LOS DEMÁS SECCIONADORES Y CONMUTADORES , P/ TENSIÓN <=1000 V	72	140	28	69	40	84	222
30023000	VACUNAS PARA LA MEDICINA VETERINARIA	153	382	32	23	108	58	221
29041000	DERIV. SOLAM. SULFONADOS, SUS SALES Y SUS ÉSTERES ETÍLICOS	-	0	-	169	42	10	221
85044090	LOS DEMÁS CONVERTIDORES ESTÁTICOS	59	160	30	53	102	8	192
5119990	LOS DEMÁS PROD. Y ANIM. MUERTOS DE CAP. 1 Ó 3, NO ALIM. HUM.	28	44	192	-	-	-	192
90192090	LOS DEMÁS APARATOS OZONOTERAPIA., OXIGENOT. O AEROSOLTERAPIA	30	188	25	41	50	67	182
85439090	LAS DEMÁS PART. MÁQ.Y APAR. ELÉCTR. C/FUNCIÓN PROPIA NCOP.	104	215	69	19	51	36	176
4039000	SUERO DE MANTEQUILLA, LECHE Y NATA CUAJADAS, KEFIR	38	146	38	41	41	41	162
56074900	LAS DEMÁS CUERDAS Y CORDAJES, DE POLIETILENO O POLIPROPILENO	-	64	4	-	-	156	160
84799090	LAS DEMÁS PART. MÁQ.Y APAR. MECÁN.C/FUNCIÓN PROPIA, NCOP CAP	1	33	25	15	111	3	154
5111000	SEMEN DE BOVINO	27	127	19	60	-	65	143
48239099	LOS DEMÁS PAPEL, CARTÓN, GUATA Y NAPA DE FIBRA DE CELULOSA	0	0	133	-	-	-	133
7131000	GUISANTES, SEC. DESV., INCL. MONDADOS O PART.	-	134	4	122	-	-	125
85233000	TARJETAS CON TIRA MAGNÉTICA INCORPORADA, SIN GRABAR	-	-	-	1	82	40	123
4041000	LACTOSUERO, INCLUSO CONCENTRADO, AZUCARADO	141	695	-	119	-	-	119
84793090	LAS DEMÁS MÁQUINAS PARA TRABAJAR MADERA O CORCHO	15	107	-	-	62	57	118
38081090	LOS DEMÁS INSECTICIDAS ACOND. VENTA POR MENOR EN OTROS ENV.	-	27	-	-	57	57	114
90189080	LOS DEMÁS INSTR.Y APAR. MEDICINA, CIRUGÍA, ODONTOL. O VETER.	12	45	21	33	25	32	111
12092900	LAS DEMÁS SEMILLAS FORRAJERAS PARA SIEMBRA	173	259	23	-	38	44	106
SUBTOTAL		2.987	17.323	8.924	6.702	12.066	9.043	36.735
Otros Productos		1.735	7.851	952	1.019	1.134	1.107	4.213
TOTAL PAÍS		4.722	25.175	9.875	7.721	13.201	10.150	40.948

Se incluyen los principales productos que hayan igualado o superado US\$100.000 en el año 2005.

Fuentes de información

Las estadísticas sobre exportaciones e importaciones de bienes de Chile contenidas en esta publicación se obtuvieron de las siguientes fuentes: Declaración Única de Salida (DUS) -excluido rancho de naves-, Informe de Variación de Valor de la DUS (IVV) y Declaración de Ingreso -excluidos rancho de naves y reimportaciones- del Servicio Nacional de Aduanas.

Además se incluye, entre otras, información sobre Zona Franca y bienes adquiridos en puerto por medios de transporte, elaborada en conformidad con los criterios metodológicos establecidos en la quinta edición del *Manual de Balanza de Pagos* del FMI.

Las estadísticas de exportación se construyen considerando las DUS (con las exclusiones señaladas) y los IVV ajustados a la fecha de legalización de la respectiva DUS, expresadas a nivel fob. A estas cifras se incorporan las exportaciones vía zonas francas y reparaciones de bienes y bienes adquiridos en puertos nacionales por medios de transporte no residentes. Para las exportaciones de fruta fresca y cátodos de cobre se han estimado valores definitivos.

Las estadísticas de importación se construyen considerando las Declaraciones de Ingreso (con las exclusiones señaladas) expresadas a nivel cif. Se adicionan, entre otras, las importaciones vía zonas francas, las reparaciones de bienes y bienes adquiridos en puertos extranjeros por medios de transporte residentes.

FORMULARIO

SUSCRIPCIÓN A INDICADORES DE COMERCIO EXTERIOR

Señores
Departamento Publicaciones, Banco Central de Chile
Agustinas 1180, casilla 967, código postal: 834-0454 Santiago, Chile
Fax: 56-2-670-2231 o 56-2-670-2099
www.bcentral.cl
bcch@bcentral.cl

Solicito suscribirme a Indicadores de Comercio Exterior desde hasta

Nombre o razón social

RUT

Dirección

Ciudad País

Adjunto cheque cruzado y nominativo a nombre de Banco Central de Chile por la cantidad de:

\$

US\$

Cheque N

Banco

Agradeceré enviar los ejemplares a:

Nombre

Dirección

Casilla

Ciudad País

Precios

Suscripción anual (4 ejemplares)	\$ 18.000 US\$80,00 (*)
Valor por ejemplar	\$ 6.000 US\$25,00 (*)

(*) Incluye despacho por vía aérea.

Indicadores de Comercio Exterior

ÍNDICE 2005

Índice Analítico de Estudios y Estadísticas Especiales 2005

Materia	Búsquese en	Página			
		I Trim.	II Trim.	III Trim.	IV Trim.
Aladi	Intercambio Comercial Chile-Aladi 1996-2004		33		
Alemania	Principales productos exportados e importados, por continente y país. Europa	185	189	185	177
Antidumping	Antecedentes sobre medidas antidumping y compensatorias en el mundo. Período 1995-2004			25	
Arabia Saudita	Principales productos exportados e importados, por continente y país. Asia	239	243	239	227
Argentina	Principales productos exportados e importados, por continente y país. América	155	157	153	145
Australia	Principales productos exportados e importados, por continente y país. Oceanía	275	279	281	261
Austria	Principales productos exportados e importados, por continente y país. Europa	187	191	187	179
Bélgica	Principales productos exportados e importados, por continente y país. Europa	188	193	188	180
Bolivia	Principales productos exportados e importados, por continente y país. América	157	159	155	147
Brasil	Principales productos exportados e importados, por continente y país. América	158	160	156	148
Camionetas	Situación del sector automotor		28		
Canadá	Principales productos exportados e importados, por continente y país. América	176	179	175	166
Cartón	Exportación del sector forestal		18		
Celulosa	Exportación del sector forestal		17		
Chapas	Exportación del sector forestal		14		

Materia	Búsquese en	Página			
		I Trim.	II Trim.	III Trim.	IV Trim.
China	Principales productos exportados e importados, por continente y país. Asia	240	244	240	228
Chipre	Principales productos exportados e importados, por continente y país. Europa	190	195	190	182
Chips	Exportación del sector forestal		15		
Cobre	Exportación de sector minero			14	
Colombia	Principales productos exportados e importados, por continente y país. América	160	162	158	150
Corea del Sur	Principales productos exportados e importados, por continente y país. Asia	242	246	243	230
Costa Rica	Principales productos exportados e importados, por continente y país. América	180	183	179	170
Cuba	Principales productos exportados e importados, por continente y país. América	162	164	160	152
Dinamarca	Principales productos exportados e importados, por continente y país. Europa	191	196	191	183
Ecuador	Principales productos exportados e importados, por continente y país. América	164	166	162	154
Emiratos Árabes Unidos	Principales productos exportados e importados, por continente y país. Asia	244	248	244	232
Eslovaquia	Principales productos exportados e importados, por continente y país. Europa	193	197	193	185
Eslovenia	Principales productos exportados e importados, por continente y país. Europa	194	198	194	186
España	Principales productos exportados e importados, por continente y país. Europa	195	200	195	187
Estados Unidos	Principales productos exportados e importados, por continente y país. América	177	181	177	168
Estonia	Principales productos exportados e importados, por continente y país. Europa	197	202	197	189
Filipinas	Principales productos exportados e importados, por continente y país. Asia	245	249	245	233
Finlandia	Principales productos exportados e importados, por continente y país. Europa	199	203	198	190
Francia	Principales productos exportados e importados, por continente y país. Europa	200	205	200	192

Materia	Búsquese en	Página			
		I Trim.	II Trim.	III Trim.	IV Trim.
Grecia	Principales productos exportados e importados, por continente y país. Europa	202	207	202	194
Guatemala	Principales productos exportados e importados, por continente y país. América	181	184	180	171
Hierro	Exportación de sector minero			16	
Hong Kong	Principales productos exportados e importados, por continente y país. Asia	247	251	247	234
Hungría	Principales productos exportados e importados, por continente y país. Europa	204	209	204	195
India	Intercambio Comercial Chile-India, 1994-2004	37			
India	Principales productos exportados e importados, por continente y país. Asia	249	253	249	236
Indonesia	Principales productos exportados e importados, por continente y país. Asia	251	255	251	238
Irlanda	Principales productos exportados e importados, por continente y país. Europa	205	210	205	196
Israel	Principales productos exportados e importados, por continente y país. Asia	253	257	253	240
Italia	Principales productos exportados e importados, por continente y país. Europa	207	212	206	198
Japón	Principales productos exportados e importados, por continente y país. Asia	255	259	255	241
Jurel	Evolución de la exportación de los Principales Productos del Mar	16			
Letonia	Principales productos exportados e importados, por continente y país. Europa	209	214	208	200
Lituania	Principales productos exportados e importados, por continente y país. Europa	210	215	210	201
Luxemburgo	Principales productos exportados e importados, por continente y país. Europa	211	216	211	202
Madera aserrada	Exportación del sector forestal		14		
Madera contrachapada	Exportación del sector forestal		15		
Madera perfilada	Exportación del sector forestal		14		
Malasia	Principales productos exportados e importados, por continente y país. Asia	257	261	257	243

Materia	Búsquese en	Página			
		I Trim.	II Trim.	III Trim.	IV Trim.
Malta	Principales productos exportados e importados, por continente y país. Europa	213	217	212	203
Merluza	Evolución de la exportación de los principales productos del mar	16			
Mero	Evolución de la exportación de los principales productos del mar	17			
México	Principales productos exportados e importados, por continente y país. América	166	168	164	155
Minerales metálicos	Exportación de sector minero			13	
Minerales no metálicos	Exportación de sector minero			19	
Molibdeno	Exportación chilena de molibdeno, 1994-2004	25			
Molibdeno	Exportación de sector minero			18	
Nigeria	Principales productos exportados e importados, por continente y país. África	269	275	269	255
Noruega	Principales productos exportados e importados, por continente y país. Europa	224	231	226	215
Nueva Zelanda	Principales productos exportados e importados, por continente y país. Oceanía	277	283	277	262
Oro	Exportación de sector minero			16	
Países Bajos	Principales productos exportados e importados, por continente y país. Europa	214	218	213	204
Pakistán	Principales productos exportados e importados, por continente y país. Asia	259	263	259	245
Papel	Exportación del sector forestal		18		
Paraguay	Principales productos exportados e importados, por continente y país. América	167	170	166	158
Perú	Principales productos exportados e importados, por continente y país. América	169	172	168	159
Plata	Exportación de sector minero			17	
Polonia	Principales productos exportados e importados, por continente y país. Europa	215	220	215	206
Portugal	Principales productos exportados e importados, por continente y país. Europa	217	222	217	207

Materia	Búsquese en	Página			
		I Trim.	II Trim.	III Trim.	IV Trim.
Reino Unido	Principales productos exportados e importados, por continente y país. Europa	219	224	219	209
República Checa	Principales productos exportados e importados, por continente y país. Europa	221	226	221	211
Rusia	Principales productos exportados e importados, por continente y país. Europa	227	233	227	216
Salmón	Evolución de la exportación de los principales productos del mar	13			
Sector automotor	Situación del sector automotor		25		
Sector forestal	Exportación del sector forestal		11		
Sector minero	Exportación de sector minero			11	
Singapur	Principales productos exportados e importados, por continente y país. Asia	260	265	260	247
Sudáfrica	Principales productos exportados e importados, por continente y país. África	270	276	269	255
Suecia	Principales productos exportados e importados, por continente y país. Europa	225	228	223	212
Suiza	Principales productos exportados e importados, por continente y país. Europa	229	234	229	218
Tableros de fibra	Exportación del sector forestal		15		
Tailandia	Principales productos exportados e importados, por continente y país. Asia	262	267	262	248
Taiwán	Principales productos exportados e importados, por continente y país. Asia	264	269	264	250
Trucha	Evolución de la exportación de los principales productos del mar	15			
Turquía	Principales productos exportados e importados, por continente y país. Europa	231	236	231	220
Ucrania	Principales productos exportados e importados, por continente y país. Europa	233	238	233	221
Uruguay	Principales productos exportados e importados, por continente y país. América	171	174	170	161
Venezuela	Principales productos exportados e importados, por continente y país. América	173	175	172	163

Índice de Contenidos 2005

Especificación	Página			
	I Trim.	II Trim.	III Trim.	IV Trim.
I. Resumen del comercio exterior	7	7	7	5
II. Estudios	9	9	9	11
Antecedentes sobre medidas antidumping y compensatorias en el mundo, 1995-2004			25	
Exportación chilena de molibdeno, 1994-2004	25			
Exportación del sector agropecuario				13
Exportación del sector forestal		11		
Exportación del sector minero			11	
Evolución de la exportación de los principales productos del mar	11			
Importación de petróleo crudo, gas natural y combustibles derivados				29
Intercambio comercial Chile-Aladi, 1996-2004		33		
Intercambio comercial Chile-India, 1994-2004	37			
Situación del sector automotor		25		
III. Estadísticas de comercio exterior clasificadas por producto	47	49	45	37
Exportaciones	49	51	47	39
Exportaciones de Chile clasificadas de acuerdo con la CIU	52	54	50	42
Exportaciones de Chile clasificadas de acuerdo con la CUCI	51	53	49	41
Exportación de los principales productos clasificados de acuerdo con la CIU	53	55	51	43
Principales productos exportados por Chile	79	81	77	69
Importaciones	85	87	83	75
Importaciones de Chile clasificadas de acuerdo con la CIU	88	90	86	78
Importaciones de Chile clasificadas de acuerdo con la CUCI	87	89	85	77
Importaciones de los principales productos clasificados de acuerdo con la CIU	89	91	87	79
Principales productos importados por Chile	139	141	137	129
IV. Estadísticas de comercio exterior clasificadas por destino/origen	145	147	143	135
Exportaciones de Chile clasificadas por país de destino	147	149	145	137
Importaciones de Chile clasificadas por país de origen	148	150	146	138
Principales países de destino de las exportaciones de Chile	149	151	147	139
Principales países de origen de las importaciones de Chile	150	152	148	140
Principales productos exportados e importados por continente y país	151	153	149	141
África	267	273	267	253
América	153	155	151	143
Asia	237	241	237	225
Europa	183	187	183	175
Oceanía	273	279	273	259

Publicación editada por el Departamento Publicaciones de la Gerencia de Comunicaciones

JUAN ESTEBAN LAVAL ZALDÍVAR
Representante Legal

Precios

	CHILE	EXTERIOR (*)
Cada ejemplar	\$6.000	US\$25
Suscripción anual	\$18.000	US\$80

() Incluye despacho por vía aérea.*

El formulario para suscripción se encuentra en la hoja que precede a esta.

La adquisición de ejemplares o de suscripciones de esta publicación debe ser solicitada directamente al Departamento Publicaciones del Banco Central de Chile, Agustinas 1180, o a la casilla postal 967, o al código postal: 834-0454, Santiago, Chile.

El Banco Central de Chile no mantiene convenios de ninguna naturaleza con otras empresas o instituciones, para la representación o comercialización de sus publicaciones.

ISSN: 0716-2405

Edición: 550 ejemplares

Febrero 2006

Impreso en Chile por Andros Ltda.

BANCO CENTRAL DE CHILE

Agustinas 1180, Santiago, Chile

Casilla postal 967, Santiago, Chile

Código postal: 834-0454 Santiago

Tel: 56-2-670 2000

Fax: 56-2-670 2231

www.bcentral.cl

bcch@bcentral.cl

Esta publicación se encuentra protegida por la Ley 17.336 sobre Propiedad Intelectual. En consecuencia, su reproducción está prohibida sin la debida autorización del Banco Central de Chile. Sin perjuicio de lo anterior, es lícita la reproducción de fragmentos de esta obra siempre que se mencionen su fuente, título y autor.